



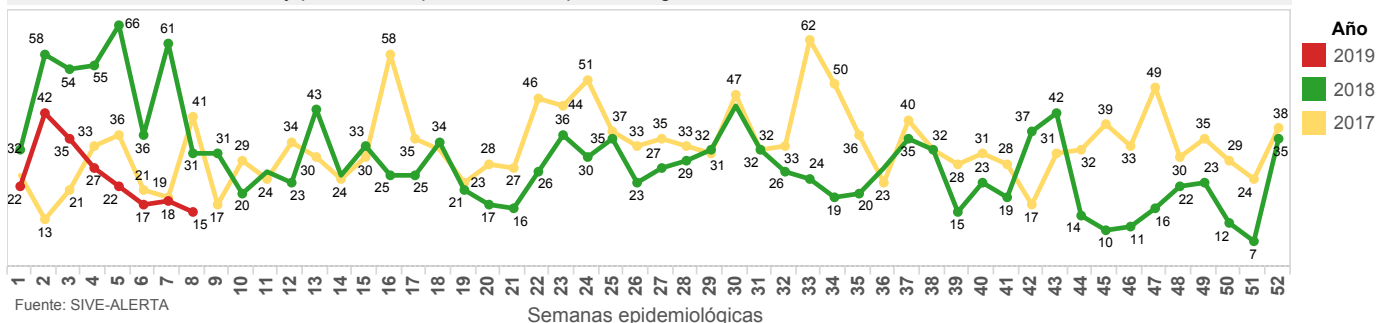
MINISTERIO DE SALUD PÚBLICA

SUBSECRETARÍA DE VIGILANCIA DE LA SALUD PÚBLICA
DIRECCIÓN NACIONAL DE VIGILANCIA EPIDEMIOLÓGICA



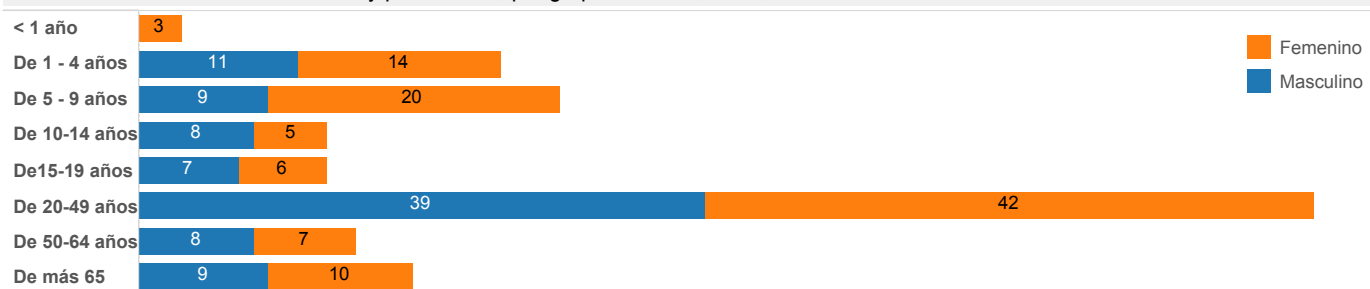
ENFERMEDADES TRANSMITIDAS POR AGUA Y ALIMENTOS FIEBRE TIFOIDEA Y PARATIFOIDEA CIE - 10 A01.0 + A01.1 - A01.4 Ecuador, SE 08, 2019

Eventos de Fiebre tifoidea y paratifoidea por semanas epidemiológicas de los años 2017 al 2018 SE 01 a la 52 - año 2019 SE 08



Fuente: SIVE-ALERTA

Casos de Fiebre tifoidea y paratifoidea, por grupos de edad, sexo, años 2017 al 2018 SE 01 a la 52 - año 2019 SE 08

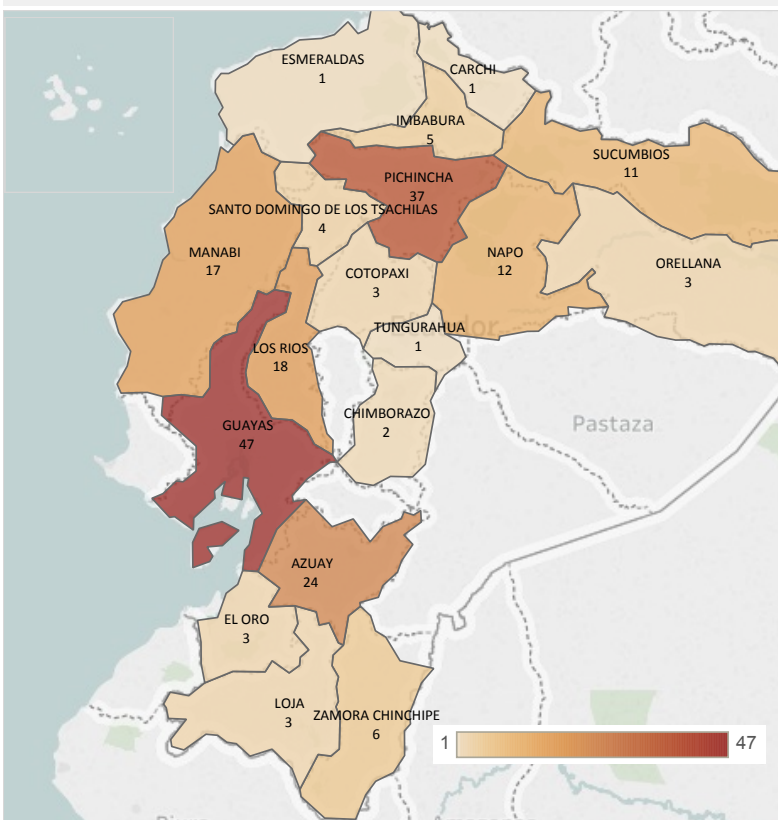


Fuente: SIVE-ALERTA

Casos de Fiebre tifoidea y paratifoidea, por provincia de atención, SE 08 año 2019.

PROVINCIA	SE 01-07	SE 08	Total
GUAYAS	47		47
PICHINCHA	34	3	37
AZUAY	24		24
LOS RIOS	16	2	18
MANABI	13	4	17
NAPO	12		12
SUCUMBIOS	11		11
ZAMORA CHINCHIPE	6		6
IMBABURA	5		5
SANTO DOMINGO D..	3	1	4
COTOPAXI	2	1	3
EL ORO	3		3
LOJA	2	1	3
ORELLANA		3	3
CHIMBORAZO	2		2
CARCHI	1		1
ESMERALDAS	1		1
TUNGURAHUA	1		1
Total	183	15	198

Casos de Fiebre tifoidea y paratifoidea, por provincia de atención, SE 08 - año 2019



Fuente: SIVE-ALERTA

Fuente: SIVE-ALERTA Notificación Grupal

En la SE 08 del 2019 se han notificado **198** casos de Fiebre Tifoidea y Paratifoidea. Del total de casos a nivel nacional, la provincia del Guayas acumula 47 casos para la SE 08. El grupo de edad más afectado es el comprendido de 20 a 49 años



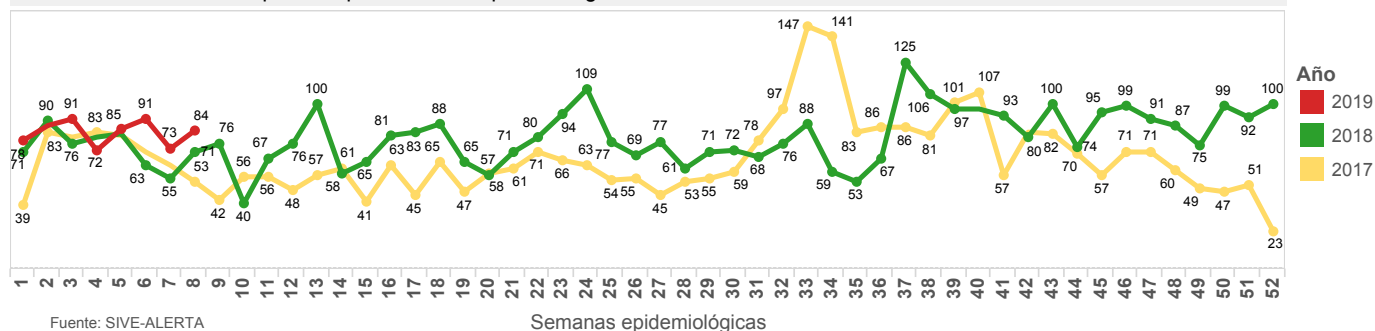
MINISTERIO DE SALUD PÚBLICA

SUBSECRETARÍA DE VIGILANCIA DE LA SALUD PÚBLICA
DIRECCIÓN NACIONAL DE VIGILANCIA EPIDEMIOLÓGICA



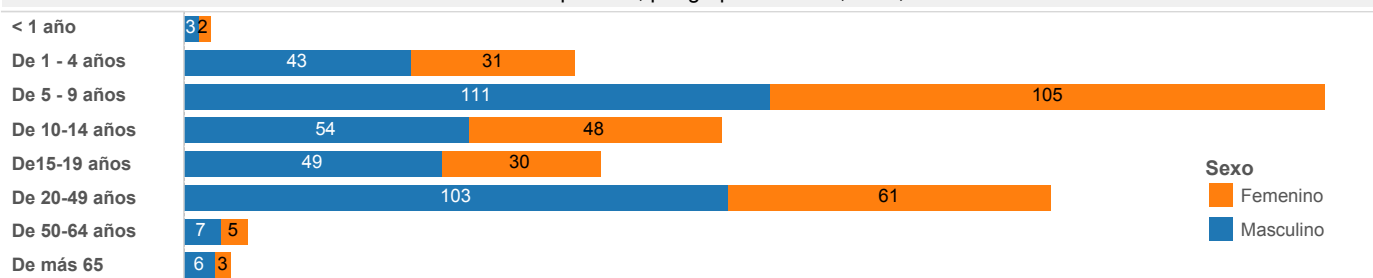
ENFERMEDADES TRANSMITIDAS POR AGUA Y ALIMENTOS HEPATITIS A CIE - 10 B15.0 <-> B15.9 Ecuador, SE 08, 2019

Tendencia de Hepatitis A por semanas epidemiológicas de los años 2017 al 2018 SE 01 a la 52 - año 2019 SE 08



Fuente: SIVE-ALERTA

Casos de B150-B159 Hepatitis A, por grupos de edad, sexo, SE 08 año 2019



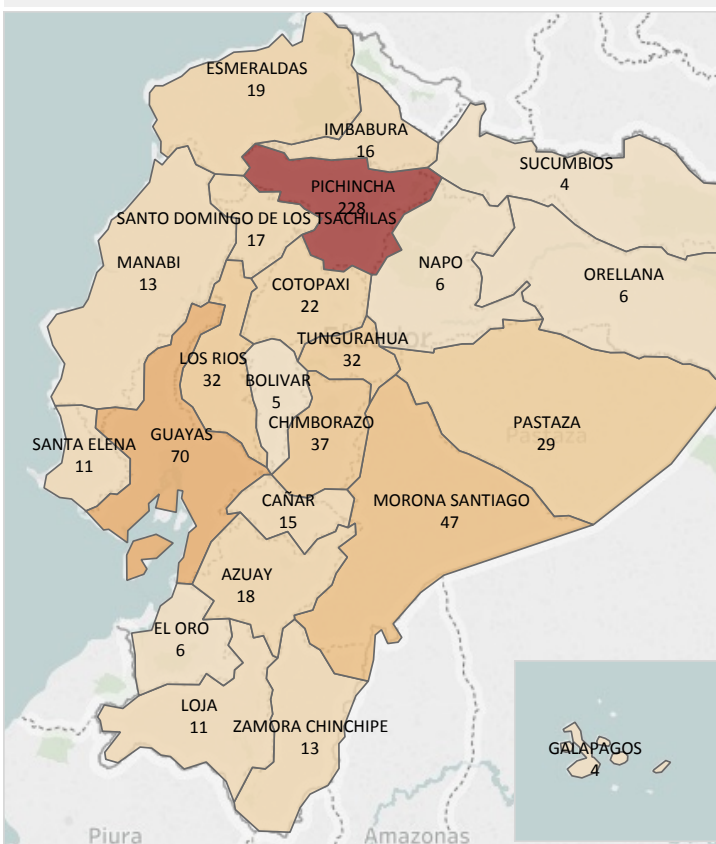
Fuente: SIVE-ALERTA

Casos de B150-B159 Hepatitis A, por provincia de atención, SE 08 año 2019

PROVINCIA	SE 01-07	SE 08	Total
PICHINCHA	198	30	228
GUAYAS	60	10	70
MORONA SANTIAGO	39	8	47
CHIMBORAZO	33	4	37
LOS RIOS	31	1	32
TUNGURAHUA	28	4	32
PASTAZA	27	2	29
COTOPAXI	19	3	22
ESMERALDAS	17	2	19
AZUAY	16	2	18
SANTO DOMINGO DE LOS TSACHILAS	16	1	17
IMBABURA	14	2	16
CAÑAR	15		15
MANABI	11	2	13
ZAMORA CHINCHIPE	12	1	13
LOJA	11		11
SANTA ELENA	7	4	11
EL ORO	6		6
NAPO	5	1	6
ORELLANA	5	1	6
BOLIVAR	3	2	5
GALAPAGOS	2	2	4
SUCUMBIOS	2	2	4
Total	577	84	661

Fuente: SIVE-ALERTA

Casos de B150-B159 Hepatitis A, por provincia de atención, SE 08 año 2019



Fuente: SIVE-ALERTA

En la SE 08 del 2019 se han notificado 661 casos de Hepatitis A. La provincia con mayor incidencia es Pichincha con 228 casos que representan un 34,49%, notificados en la SE 08 del 2019. El grupo de edad más afectado es el comprendido entre 5 a 9 años.



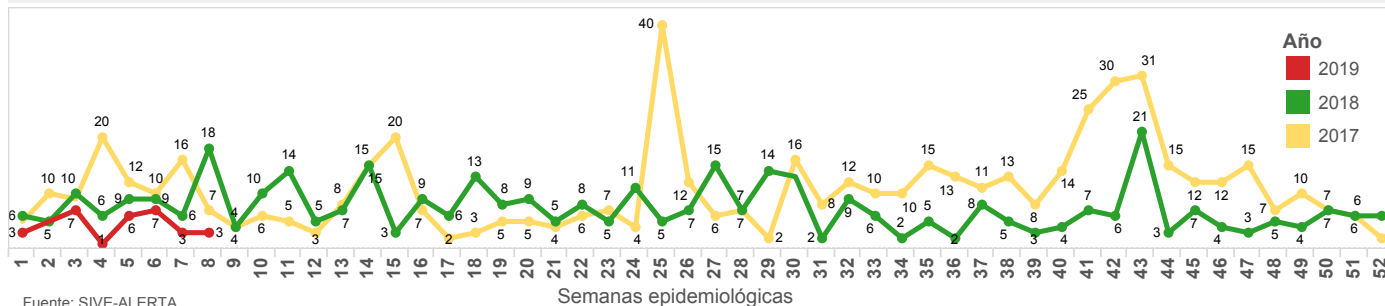
MINISTERIO DE SALUD PÚBLICA

SUBSECRETARÍA DE VIGILANCIA DE LA SALUD PÚBLICA
DIRECCIÓN NACIONAL DE VIGILANCIA EPIDEMIOLÓGICA



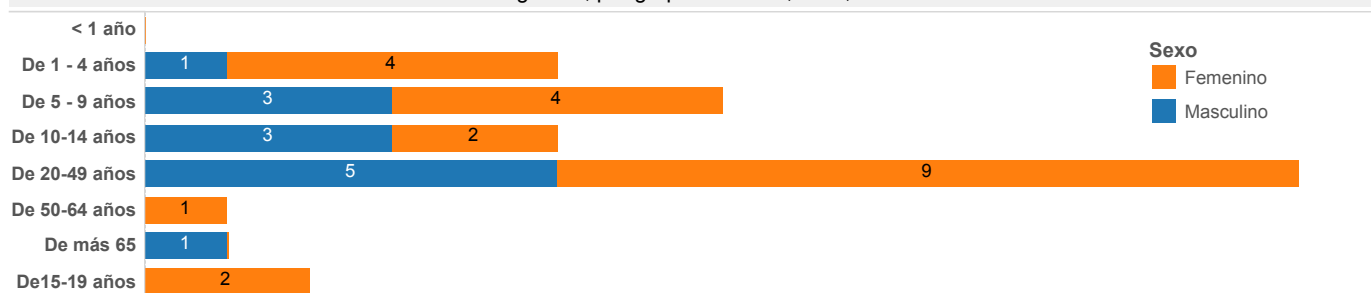
ENFERMEDADES TRANSMITIDAS POR AGUA Y ALIMENTOS SHIGELOSIS CIE-10 A03.3<->A03.9 Ecuador, SE 08, 2019

Eventos de Shigelosis por semanas epidemiológicas de los años 2017 al 2018 SE 01 a la 52 - año 2019 SE 08



Fuente: SIVE-ALERTA

Casos de Shigelosis, por grupos de edad, sexo, SE 08 año 2019



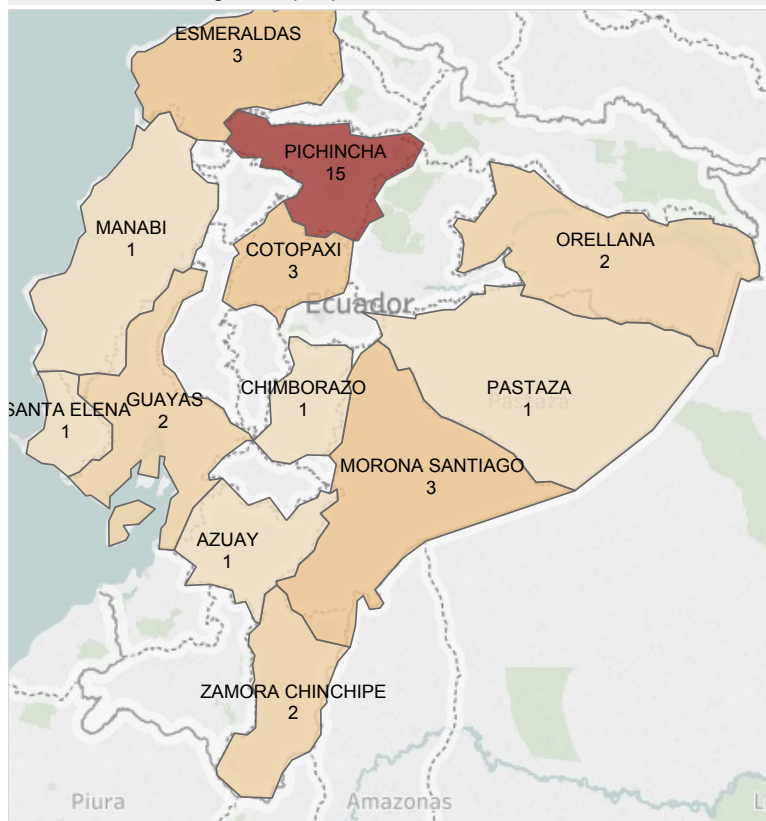
Fuente: SIVE-ALERTA

Casos de Shigelosis, por provincia de atención, SE 08 año 2019

PROVINCIA	SE 01-07	SE 08	Total
PICHINCHA	14	1	15
COTOPAXI	3	0	3
ESMERALDAS	3	0	3
MORONA SANTIAGO	2	1	3
GUAYAS	2	0	2
ORELLANA	2	0	2
ZAMORA CHINCHIPE	1	1	2
AZUAY	1	0	1
CHIMBORAZO	1	0	1
MANABI	1	0	1
PASTAZA	1	0	1
SANTA ELENA	1	0	1
Total	32	3	35

Fuente: SIVE-ALERTA

Casos de Shigelosis, por provincia de atención SE 08 año 2019



Fuente: SIVE-ALERTA

En la SE 08 del 2019 se han notificado 35 casos de Shigelosis, siendo la provincia de Pichincha la de mayor incidencia con 15 casos que representan un 42,85%.

El grupo de edad más afectado es el comprendido entre 20 a 49 años del total de casos reportados de Shigelosis a nivel nacional.



MINISTERIO DE SALUD PÚBLICA

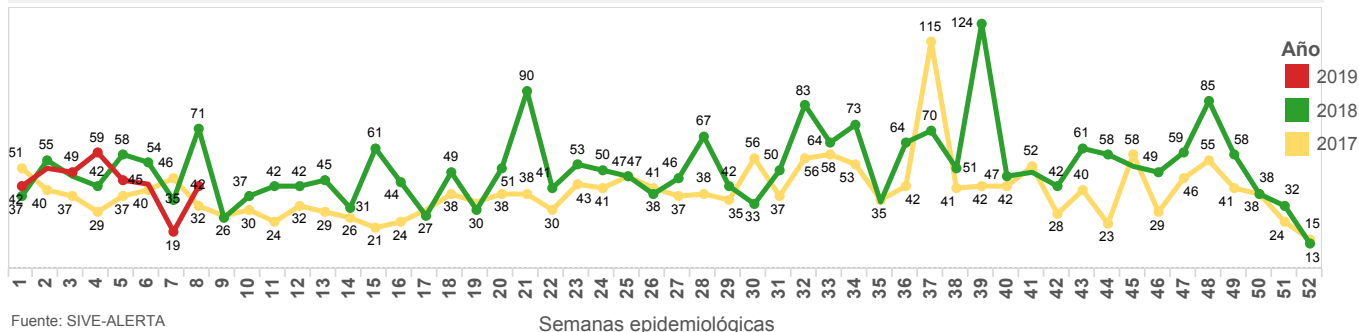
SUBSECRETARÍA DE VIGILANCIA DE LA SALUD PÚBLICA
DIRECCIÓN NACIONAL DE VIGILANCIA EPIDEMIOLÓGICA

ENFERMEDADES TRANSMITIDAS POR AGUA Y ALIMENTOS INFECCIONES DEBIDAS A *Salmonella*

CIE - 10 A02.0 <-> A02.9
Ecuador, SE 08 , 2019



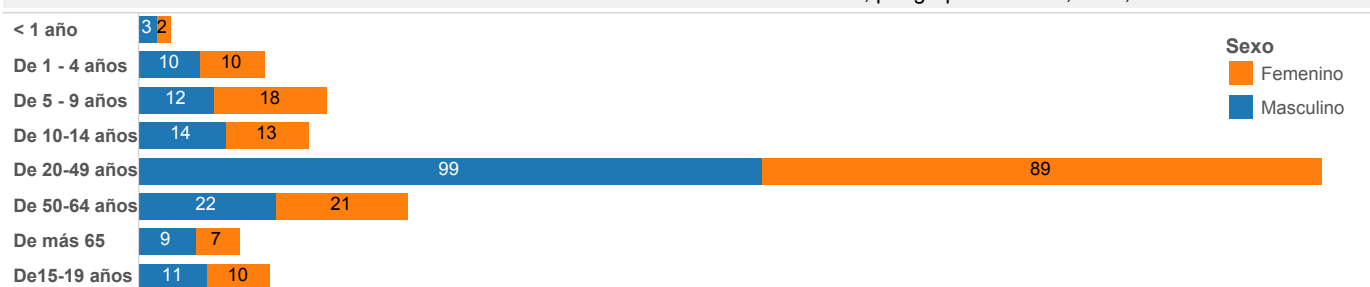
Tendencia de Infecciones debidas a *Salmonella* por semanas epidemiológicas años 2017 al 2018 SE 01 a la 52 - año 2019 SE 08



Fuente: SIVE-ALERTA

Semanas epidemiológicas

Casos de Infecciones debidas a A020 - A029 Infecciones debidas a salmonella, por grupos de edad, sexo, SE 08 año 2019

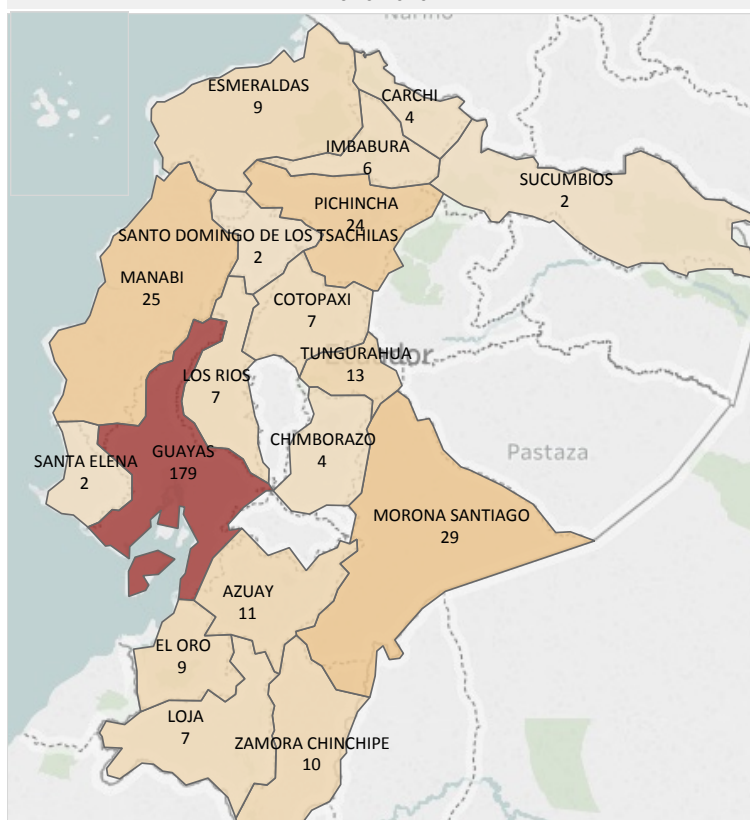


Fuente: SIVE-ALERTA

Casos de Infecciones debidas a *Salmonella*, por provincia de atención, SE 08 año 2019

PROVINCIA	SE 01-07	SE 08	Total
GUAYAS	171	8	179
MORONA SANTIAGO	23	6	29
MANABI	22	3	25
PICHINCHA	22	2	24
TUNGURAHUA	13		13
AZUAY	9	2	11
ZAMORA CHINCHIPE	6	4	10
EL ORO	4	5	9
ESMERALDAS	5	4	9
COTOPAXI	6	1	7
LOJA	7		7
LOS RIOS	6	1	7
IMBABURA	4	2	6
CARCHI	3	1	4
CHIMBORAZO	2	2	4
SANTA ELENA	2		2
SANTO DOMINGO DE LOS ..	1	1	2
SUCUMBIOS	2		2
Total	308	42	350

Casos de Infecciones debidas a *Salmonella*, por provincia de atención, SE 08 año 2019



FUENTE: SIVE-ALERTA

Fuente: SIVE-ALERTA Notificación Grupal

En la SE 08 del año 2019, se han notificado 350 casos de Salmonelosis, los mismos que en su mayoría fueron reportados en la provincia del Guayas con 179 casos que representan un 51,14%, del total de casos notificados a nivel nacional. El grupo de edad más afectado es el comprendido entre 20 a 49 años.



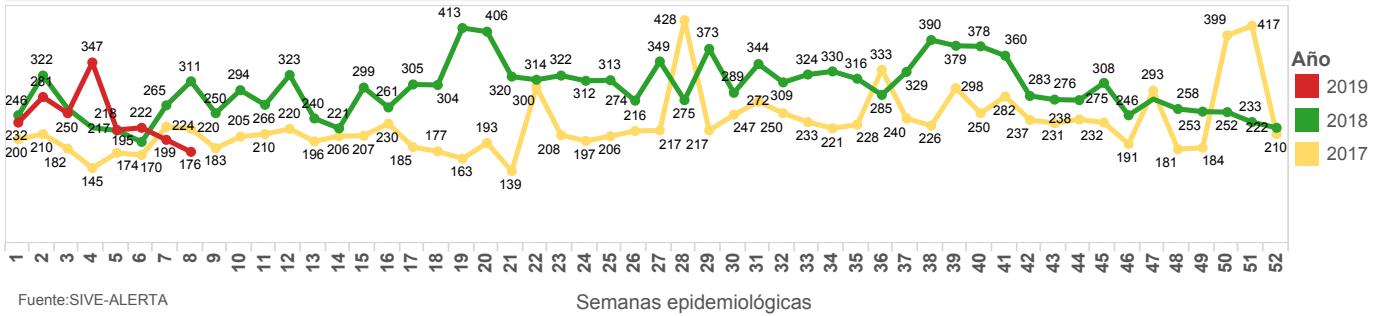
MINISTERIO DE SALUD PÚBLICA

SUBSECRETARÍA DE VIGILANCIA DE LA SALUD PÚBLICA
DIRECCIÓN NACIONAL DE VIGILANCIA EPIDEMIOLÓGICA

ENFERMEDADES TRANSMITIDAS POR AGUA Y ALIMENTOS
OTRAS INTOXICACIONES ALIMENTARIAS
CIE-10 A05.0 <-> A05.9 + A04.0 <-> A04.9
Ecuador, SE 08/ 2019



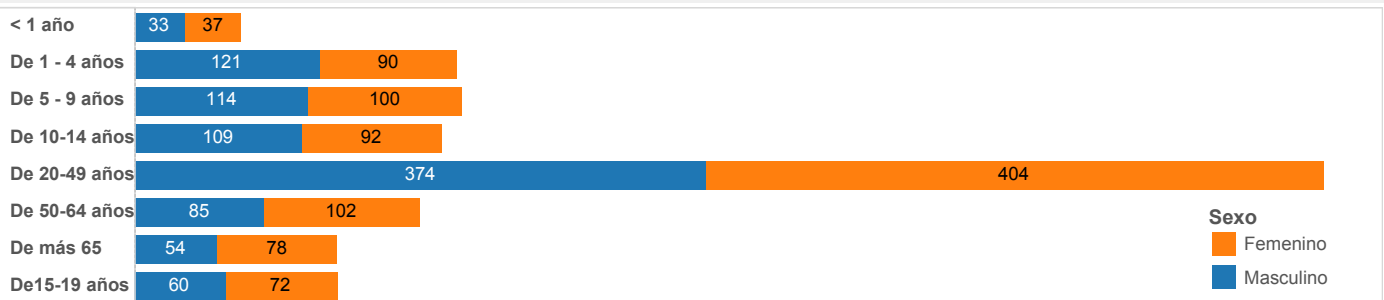
Tendencia de Intoxicaciones alimentarias por semanas epidemiológicas SE 08 año 2019



Fuente: SIVE-ALERTA

Semanas epidemiológicas

Casos de A040-A049 Otras intoxicaciones alimentarias bacterianas, por grupos de edad, sexo, SE 08 año 2019



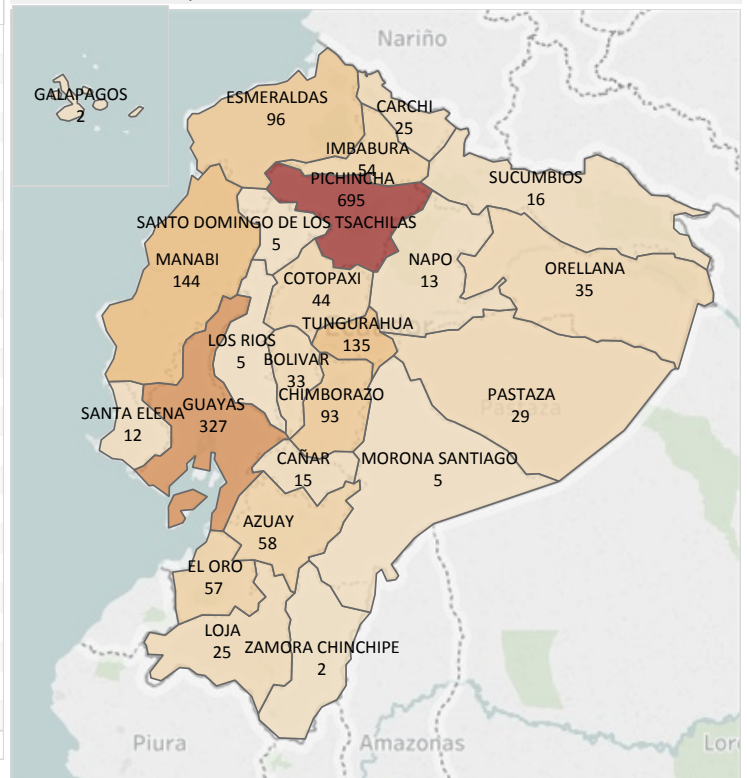
Fuente: SIVE-ALERTA

Casos de A040-A049 Otras intoxicaciones alimentarias bacterianas, por provincia de atención, SE 08 año 2019

PROVINCIA	SE 01-07	SE 08	Total
PICHINCHA	653	42	695
GUAYAS	277	50	327
MANABI	124	20	144
TUNGURAHUA	124	11	135
ESMERALDAS	88	8	96
CHIMBORAZO	84	9	93
AZUAY	50	8	58
EL ORO	53	4	57
IMBABURA	50	4	54
COTOPAXI	40	4	44
ORELLANA	33	2	35
BOLIVAR	33		33
PASTAZA	29		29
CARCHI	20	5	25
LOJA	24	1	25
SUCUMBIOS	16		16
CAÑAR	15		15
NAPO	9	4	13
SANTA ELENA	9	3	12
LOS RIOS	4	1	5
MORONA SANTIAGO	5	0	5
SANTO DOMINGO DE LOS TSACHILAS	5		5
GALAPAGOS	2		2
ZAMORA CHINCHIPE	2		2
Total	1.749	176	1.925

Fuente: SIVE-ALERTA Notificación Grupal

Casos de A040-A049 Otras intoxicaciones alimentarias bacterianas, por provincia de atención, SE 08 año 2019



Fuente: SIVE-ALERTA

Hata la SE 08 del 2019, se han notificado 1.925 casos de intoxicaciones alimentarias, La provincia de Pichincha acumula el **36,10%** (695 casos) del total de casos notificados a nivel nacional.

El grupo de edad más afectado es el comprendido entre 20 a 49 años de edad con mayor frecuencia en el sexo femenino.