



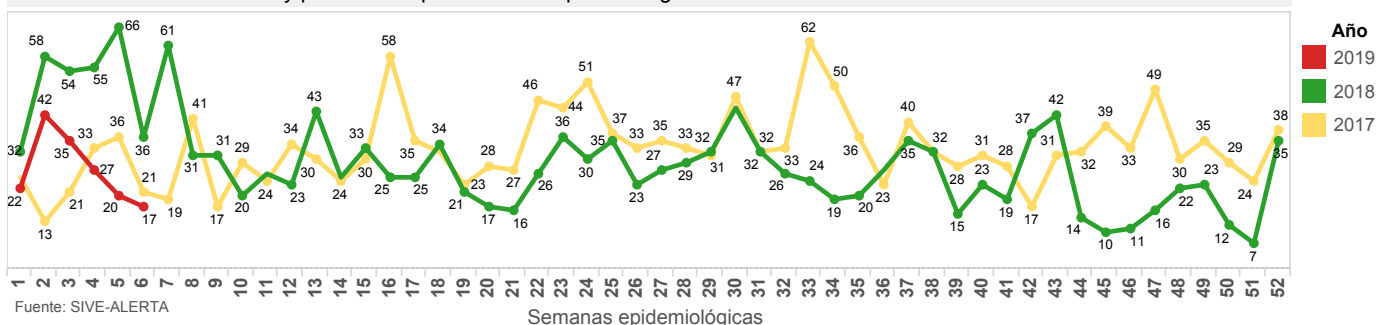
MINISTERIO DE SALUD PÚBLICA

SUBSECRETARÍA DE VIGILANCIA DE LA SALUD PÚBLICA
DIRECCIÓN NACIONAL DE VIGILANCIA EPIDEMIOLÓGICA



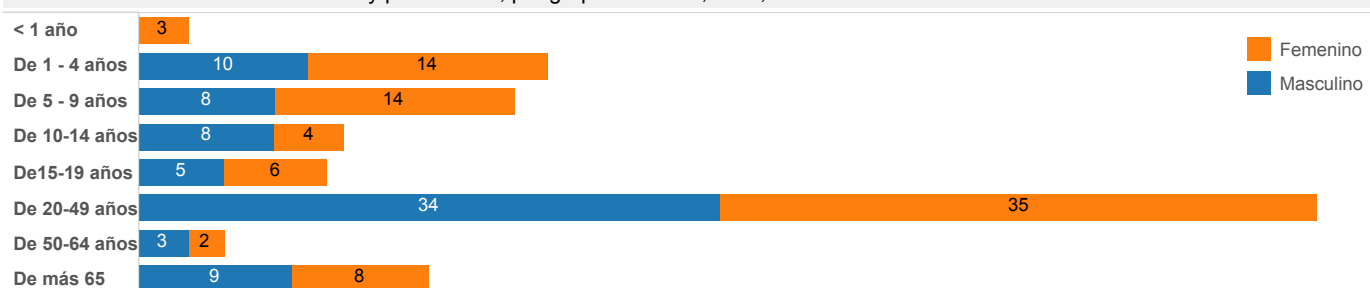
ENFERMEDADES TRANSMITIDAS POR AGUA Y ALIMENTOS FIEBRE TIFOIDEA Y PARATIFOIDEA CIE - 10 A01.0 + A01.1 - A01.4 Ecuador, SE 06, 2019

Eventos de Fiebre tifoidea y paratifoidea por semanas epidemiológicas de los años 2017 al 2018 SE 01 a la 52 - año 2019 SE 06



Fuente: SIVE-ALERTA

Casos de Fiebre tifoidea y paratifoidea, por grupos de edad, sexo, años 2017 al 2018 SE 01 a la 52 - año 2019 SE 06



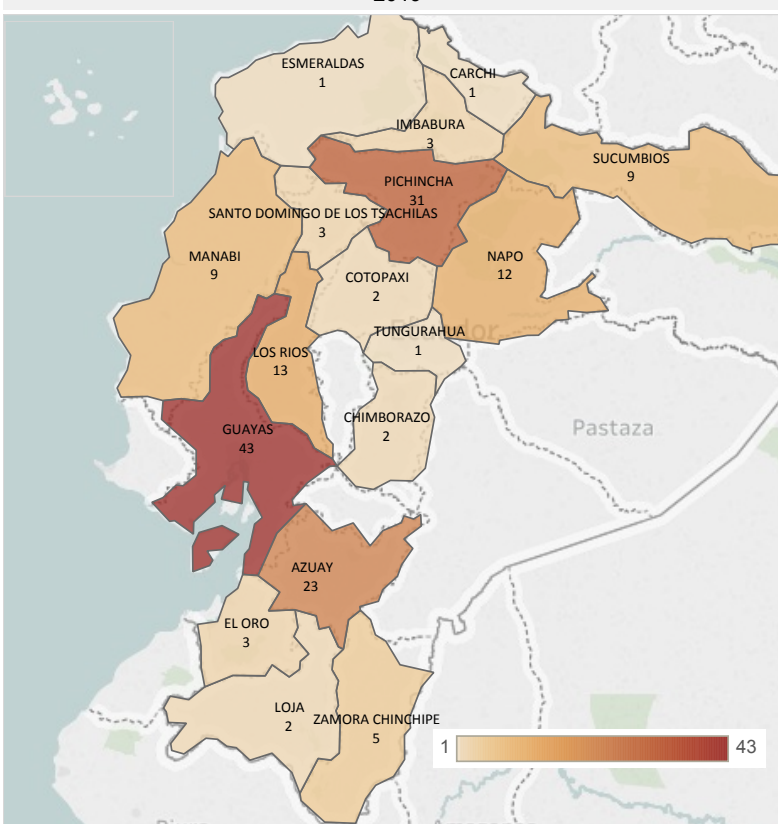
Fuente: SIVE-ALERTA

Casos de Fiebre tifoidea y paratifoidea, por provincia de atención, SE 06 año 2019.

PROVINCIA	SE 01-05	SE 06	Total
GUAYAS	43		43
PICHINCHA	28	3	31
AZUAY	23		23
LOS RIOS	11	2	13
NAPO	12		12
MANABI	8	1	9
SUCUMBIOS	9		9
ZAMORA CHINCHIPE		5	5
EL ORO	1	2	3
IMBABURA	1	2	3
SANTO DOMINGO D..	3		3
CHIMBORAZO	1	1	2
COTOPAXI	2		2
LOJA	2		2
CARCHI		1	1
ESMERALDAS	1		1
TUNGURAHUA	1		1
Total	146	17	163

Fuente: SIVE-ALERTA Notificación Grupal

Casos de Fiebre tifoidea y paratifoidea, por provincia de atención, SE 06 - año 2019



Fuente: SIVE-ALERTA

En la SE 06 del 2019 se han notificado **163** casos de Fiebre Tifoidea y Paratifoidea. Del total de casos a nivel nacional, la provincia del Guayas acumula 43 casos para la SE 06. El grupo de edad más afectado es el comprendido de 20 a 49 años



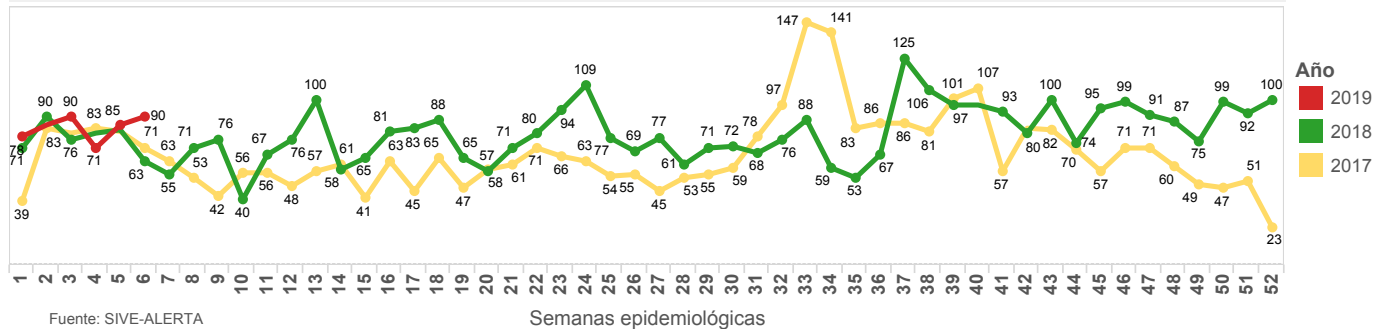
MINISTERIO DE SALUD PÚBLICA

SUBSECRETARÍA DE VIGILANCIA DE LA SALUD PÚBLICA
DIRECCIÓN NACIONAL DE VIGILANCIA EPIDEMIOLÓGICA



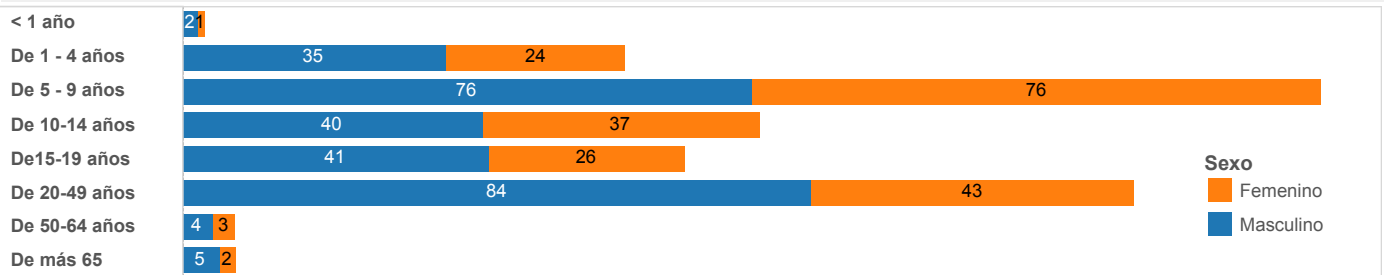
ENFERMEDADES TRANSMITIDAS POR AGUA Y ALIMENTOS HEPATITIS A CIE - 10 B15.0 <-> B15.9 Ecuador, SE 06, 2019

Tendencia de Hepatitis A por semanas epidemiológicas de los años 2017 al 2018 SE 01 a la 52 - año 2019 SE 06



Fuente: SIVE-ALERTA

Casos de B150-B159 Hepatitis A, por grupos de edad, sexo, SE 06 año 2019



Fuente: SIVE-ALERTA

Casos de B150-B159 Hepatitis A, por provincia de atención, SE 06 año 2019

PROVINCIA	SE 01-05	SE 06	Total
PICHINCHA	145	30	175
GUAYAS	41	12	53
MORONA SANTIAGO	21	10	31
LOS RIOS	25	4	29
PASTAZA	23	3	26
TUNGURAHUA	23	3	26
CHIMBORAZO	16	7	23
COTOPAXI	15	2	17
ESMERALDAS	17	0	17
IMBABURA	12	1	13
CAÑAR	11	1	12
SANTO DOMINGO DE LOS TSACHILAS	8	4	12
AZUAY	11	0	11
ZAMORA CHINCHIPE	6	5	11
LOJA	7	2	9
MANABI	5	3	8
SANTA ELENA	7	0	7
EL ORO	5	1	6
NAPO	5	0	5
BOLIVAR	2	1	3
ORELLANA	2	1	3
SUCUMBIOS	2	0	2
Total	409	90	499

Fuente: SIVE-ALERTA

Casos de B150-B159 Hepatitis A, por provincia de atención, SE 06 año 2019



Fuente: SIVE-ALERTA

En la SE 06 del 2019 se han notificado 499 casos de Hepatitis A. La provincia con mayor incidencia es Pichincha con 175 casos que representan un 35,07%, notificados en la SE 06 del 2019. El grupo de edad más afectado es el comprendido entre 5 a 9 años.



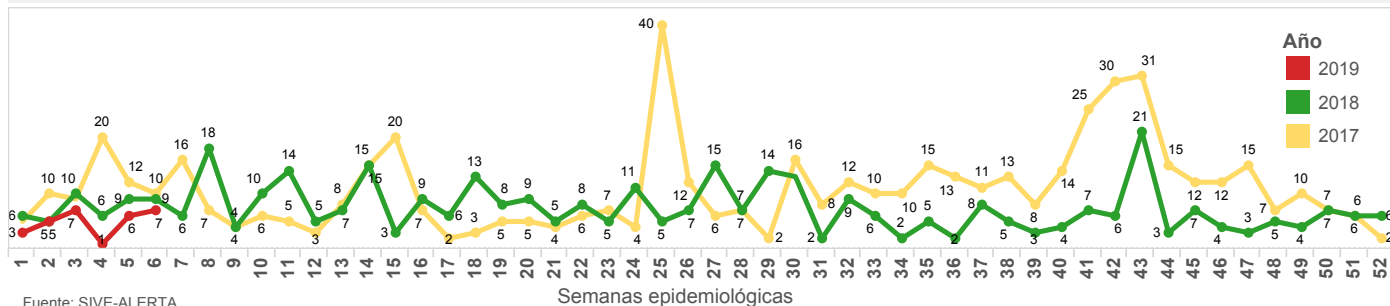
MINISTERIO DE SALUD PÚBLICA

SUBSECRETARÍA DE VIGILANCIA DE LA SALUD PÚBLICA
DIRECCIÓN NACIONAL DE VIGILANCIA EPIDEMIOLÓGICA



ENFERMEDADES TRANSMITIDAS POR AGUA Y ALIMENTOS SHIGELOSIS CIE-10 A03.3<->A03.9 Ecuador, SE 06, 2019

Eventos de Shigelosis por semanas epidemiológicas de los años 2017 al 2018 SE 01 a la 52 - año 2019 SE 06



Fuente: SIVE-ALERTA

Casos de Shigelosis, por grupos de edad, sexo, SE 06 año 2019



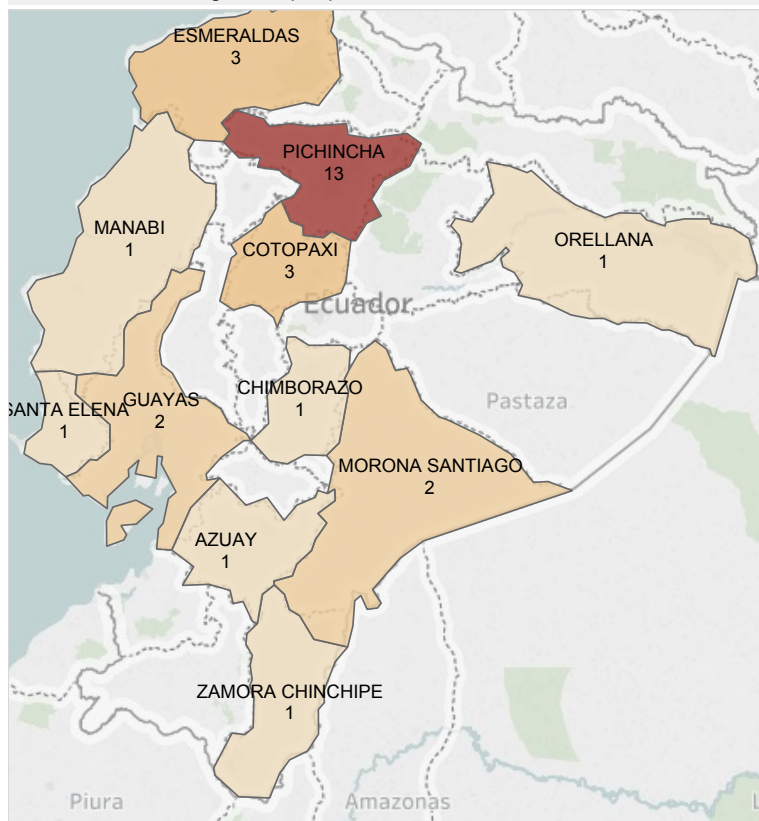
Fuente: SIVE-ALERTA

Casos de Shigelosis, por provincia de atención, SE 06 año 2019

PROVINCIA	SE 01-05	SE 06	Total
PICHINCHA	9	4	13
COTOPAXI	2	1	3
ESMERALDAS	3	0	3
GUAYAS	1	1	2
MORONA SANTIAGO	2	0	2
AZUAY	0	1	1
CHIMBORAZO	1	0	1
MANABI	1	0	1
ORELLANA	1	0	1
SANTA ELENA	1	0	1
ZAMORA CHINCHIPE	1	0	1
Total	22	7	29

Fuente: SIVE-ALERTA

Casos de Shigelosis, por provincia de atención SE 06 año 2019



Fuente: SIVE-ALERTA

En la SE 06 del 2019 se han notificado 29 casos de Shigelosis, siendo la provincia de Pichincha la de mayor incidencia con 13 casos que representan un 44,83%.

El grupo de edad más afectado es el comprendido entre 20 a 49 años del total de casos reportados de Shigelosis a nivel nacional.



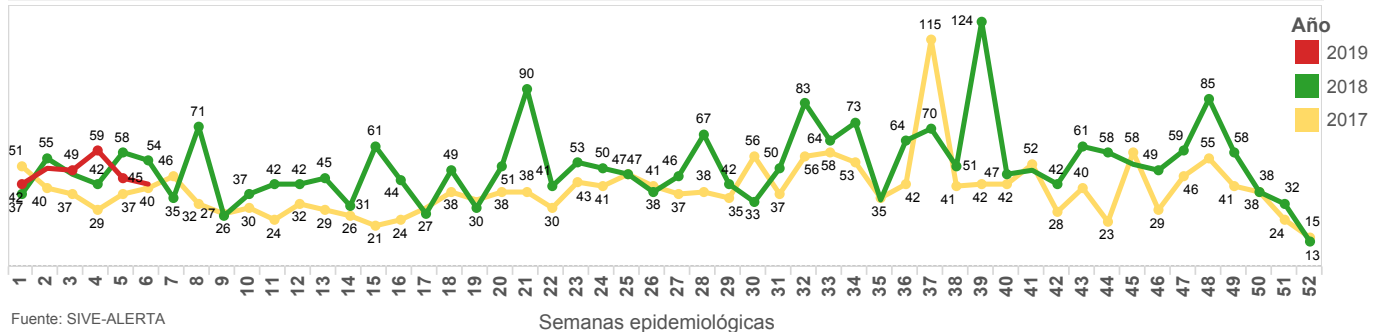
MINISTERIO DE SALUD PÚBLICA

SUBSECRETARÍA DE VIGILANCIA DE LA SALUD PÚBLICA
DIRECCIÓN NACIONAL DE VIGILANCIA EPIDEMIOLÓGICA



ENFERMEDADES TRANSMITIDAS POR AGUA Y ALIMENTOS INFECCIONES DEBIDAS A *Salmonella* CIE - 10 A02.0 <-> A02.9 Ecuador, SE 06 , 2019

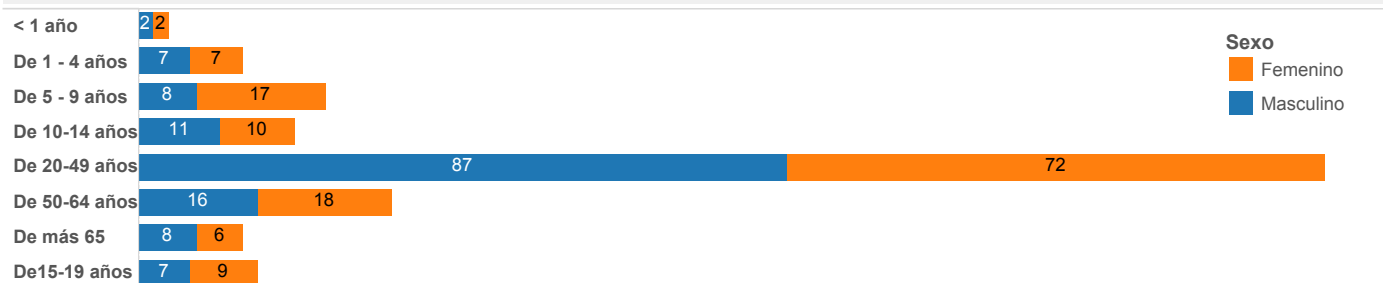
Tendencia de Infecciones debidas a *Salmonella* por semanas epidemiológicas años 2017 al 2018 SE 01 a la 52 - año 2019 SE 06



Fuente: SIVE-ALERTA

Semanas epidemiológicas

Casos de Infecciones debidas a A020 - A029 Infecciones debidas a salmonella, por grupos de edad, sexo, SE 06 año 2019

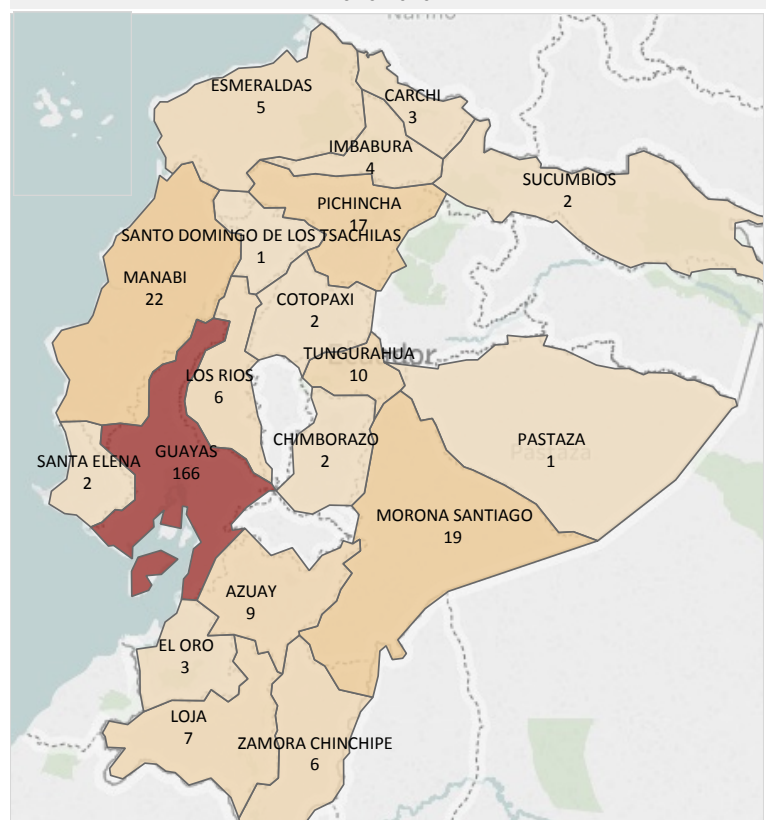


Fuente: SIVE-ALERTA

Casos de Infecciones debidas a *Salmonella*, por provincia de atención, SE 06 año 2019

PROVINCIA	SE 01-05	SE 06	Total
GUAYAS	141	25	166
MANABI	22		22
MORONA SANTIAGO	17	2	19
PICHINCHA	14	3	17
TUNGURAHUA	10		10
AZUAY	8	1	9
LOJA	7		7
LOS RIOS	6		6
ZAMORA CHINCHIPE	3	3	6
ESMERALDAS	1	4	5
IMBABURA	3	1	4
CARCHI	2	1	3
EL ORO	3		3
CHIMBORAZO		2	2
COTOPAXI	2		2
SANTA ELENA	2		2
SUCUMBIOS	2		2
PASTAZA	1		1
SANTO DOMINGO DE LOS ..	1		1
Total	245	42	287

Casos de Infecciones debidas a *Salmonella*, por provincia de atención, SE 06 año 2019



Fuente: SIVE-ALERTA Notificación Grupal

FUENTE: SIVE-ALERTA

En la SE 06 del año 2019, se han notificado 287 casos de Salmonelosis, los mismos que en su mayoría fueron reportados en la provincia del Guayas con 166 casos que representan un 57,84%, del total de casos notificados a nivel nacional. El grupo de edad más afectado es el comprendido entre 20 a 49 años.

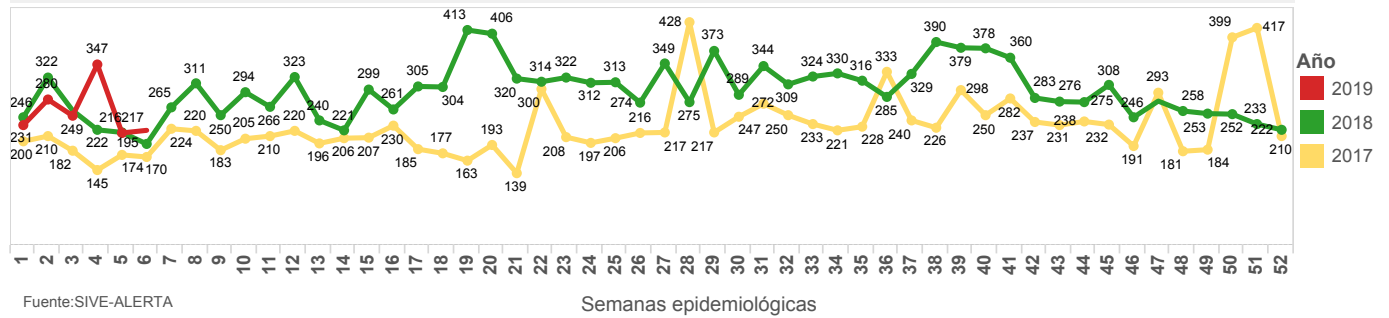


MINISTERIO DE SALUD PÚBLICA

SUBSECRETARÍA DE VIGILANCIA DE LA SALUD PÚBLICA
DIRECCIÓN NACIONAL DE VIGILANCIA EPIDEMIOLÓGICA
ENFERMEDADES TRANSMITIDAS POR AGUA Y ALIMENTOS
OTRAS INTOXICACIONES ALIMENTARIAS
CIE-10 A05.0 <-> A05.9 + A04.0 <-> A04.9
Ecuador, SE 06/ 2019



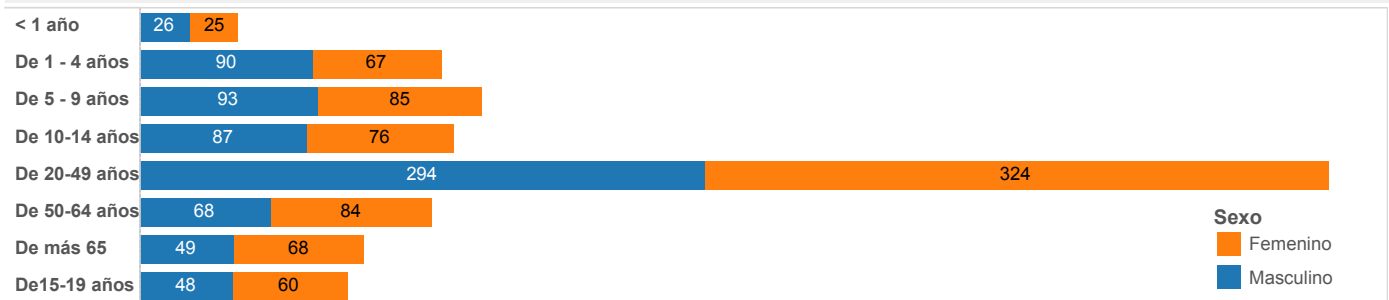
Tendencia de Intoxicaciones alimentarias por semanas epidemiológicas SE 06 año 2019



Fuente: SIVE-ALERTA

Semanas epidemiológicas

Casos de A040-A049 Otras intoxicaciones alimentarias bacterianas, por grupos de edad, sexo, SE 06 año 2019



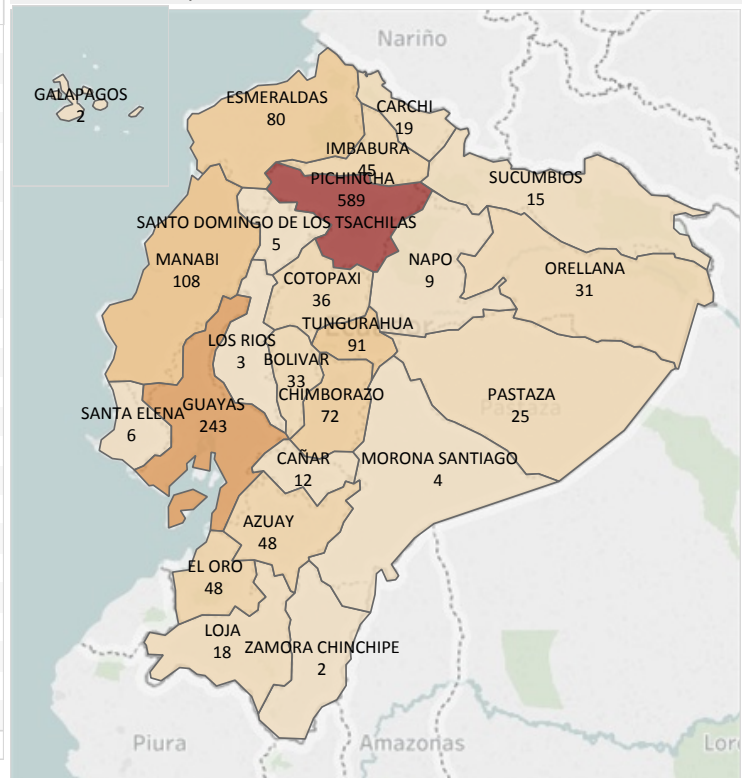
Fuente: SIVE-ALERTA

Casos de A040-A049 Otras intoxicaciones alimentarias bacterianas, por provincia de atención, SE 06 año 2019

PROVINCIA	SE 01-05	SE 06	Total
PICHINCHA	505	84	589
GUAYAS	205	38	243
MANABI	82	26	108
TUNGURAHUA	76	15	91
ESMERALDAS	70	10	80
CHIMBORAZO	62	10	72
AZUAY	35	13	48
EL ORO	43	5	48
IMBABURA	39	6	45
COTOPAXI	33	3	36
BOLIVAR	33	0	33
ORELLANA	30	1	31
PASTAZA	23	2	25
CARCHI	13	6	19
LOJA	16	2	18
SUCUMBIOS	15	0	15
CAÑAR	12	0	12
NAPO	9	0	9
SANTA ELENA	6	0	6
SANTO DOMINGO DE LOS TSACHILAS	5	0	5
MORONA SANTIAGO	4	0	4
LOS RIOS	3	0	3
GALAPAGOS	2	0	2
ZAMORA CHINCHIPE	2	0	2
Total	1.323	221	1.544

Fuente: SIVE-ALERTA Notificación Grupal

Casos de A040-A049 Otras intoxicaciones alimentarias bacterianas, por provincia de atención, SE 06 año 2019



Fuente: SIVE-ALERTA

Hata la SE 06 del 2019, se han notificado 1.544 casos de intoxicaciones alimentarias, La provincia de Pichincha acumula el **38,15%** (589 casos) del total de casos notificados a nivel nacional.

El grupo de edad más afectado es el comprendido entre 20 a 49 años de edad con mayor frecuencia en el sexo femenino.