



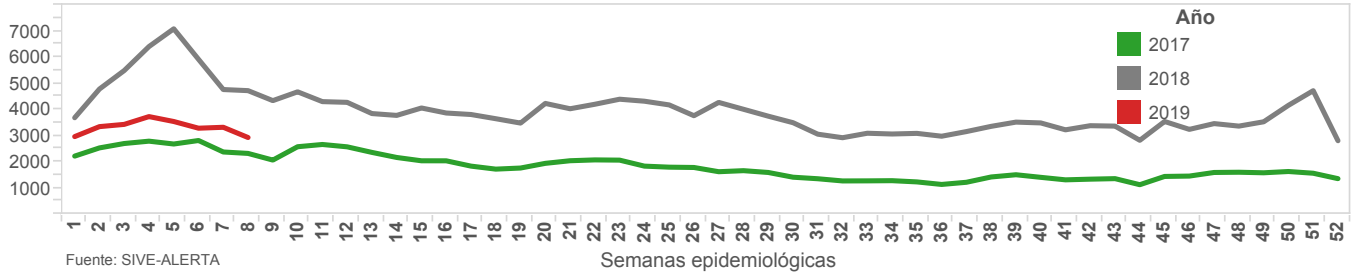
# MINISTERIO DE SALUD PÚBLICA

SUBSECRETARÍA DE VIGILANCIA DE LA SALUD PÚBLICA  
DIRECCIÓN NACIONAL DE VIGILANCIA EPIDEMIOLÓGICA



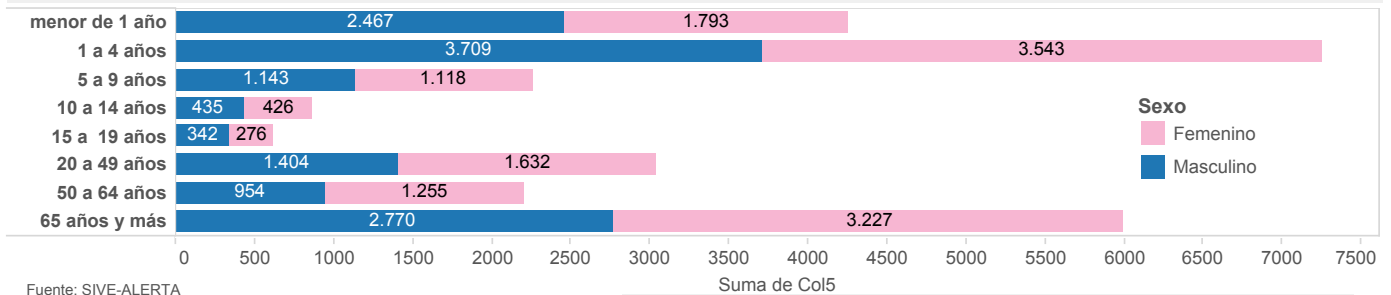
## ENFERMEDADES RESPIRATORIAS NEUMONÍA CIE - 10 J9 - J22 Ecuador, SE 01- 08, 2019

Tendencia de Neumonía por semanas epidemiológicas de los años 2016 - 2019



Fuente: SIVE-ALERTA

Casos de Neumonía, por grupos de edad, sexo, año 2019 (hasta SE08)



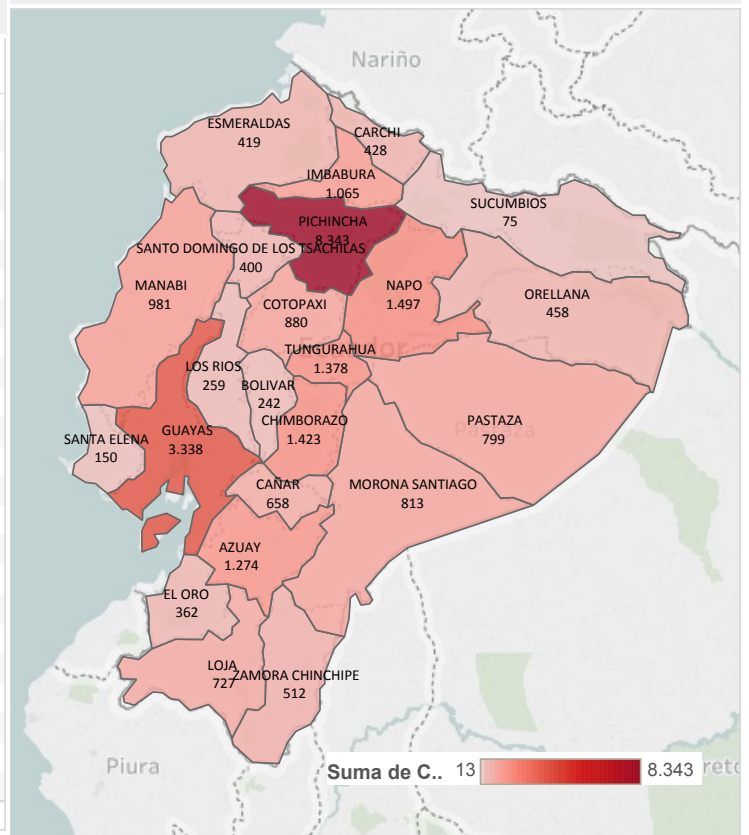
Fuente: SIVE-ALERTA

Casos de Neumonía, por provincia de atención, semanas epidemiológicas 01 a 08, año 2019

Provincia	SE 1 a la SE 7	SE 8	Total general
PICHINCHA	7.551	792	8.343
GUAYAS	2.971	367	3.338
NAPO	1.327	170	1.497
CHIMBORAZO	1.248	175	1.423
TUNGURAHUA	1.264	114	1.378
AZUAY	1.097	177	1.274
IMBABURA	931	134	1.065
MANABI	869	112	981
COTOPAXI	778	102	880
MORONA SANTIAGO	687	126	813
PASTAZA	709	90	799
LOJA	637	90	727
CAÑAR	607	51	658
ZAMORA CHINCHIPE	445	67	512
ORELLANA	385	73	458
CARCHI	362	66	428
ESMERALDAS	379	40	419
SANTO DOMINGO DE LOS TSAC..	337	63	400
EL ORO	323	39	362
LOS RIOS	226	33	259
BOLIVAR	215	27	242
SANTA ELENA	146	4	150
SUCUMBIOS	67	8	75
GALAPAGOS	11	2	13
<b>Total general</b>	<b>23.572</b>	<b>2.922</b>	<b>26.494</b>

Fuente: SIVE-ALERTA Notificación Grupal

Casos de Neumonía, por provincia de atención, año 2019 (hasta SE08)



Fuente: SIVE-ALERTA

En la SE 08, se han notificado **2.922** casos de enfermedades respiratorias, el mayor número de casos presentados en esta semana corresponden a las provincias de Pichincha y Guayas. De acuerdo al número de casos la provincia de Pichincha acumula el **31.49%** (8.343) del total nacional. El grupo de edad más afectado es el grupo de 1 a 4 años de edad y el grupo de mayores de 65 años de edad. En comparación con la SE 8 del año 2017 existe un incremento del 26% y en relación a la SE 7 del año 2018 existe una disminución del 38%.