



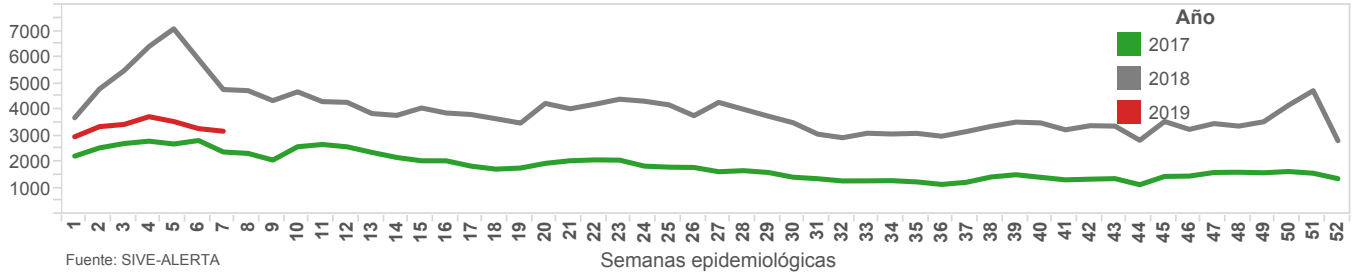
MINISTERIO DE SALUD PÚBLICA

SUBSECRETARÍA DE VIGILANCIA DE LA SALUD PÚBLICA
DIRECCIÓN NACIONAL DE VIGILANCIA EPIDEMIOLÓGICA



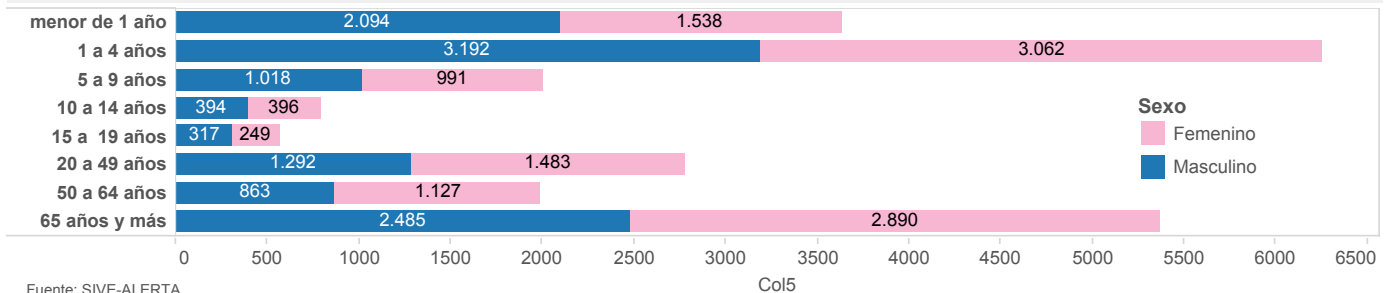
ENFERMEDADES RESPIRATORIAS NEUMONÍA CIE - 10 J9 - J22 Ecuador, SE 01- 07, 2019

Tendencia de Neumonía por semanas epidemiológicas de los años 2016 - 2019



Fuente: SIVE-ALERTA

Casos de Neumonía, por grupos de edad, sexo, año 2019 (hasta SE07)



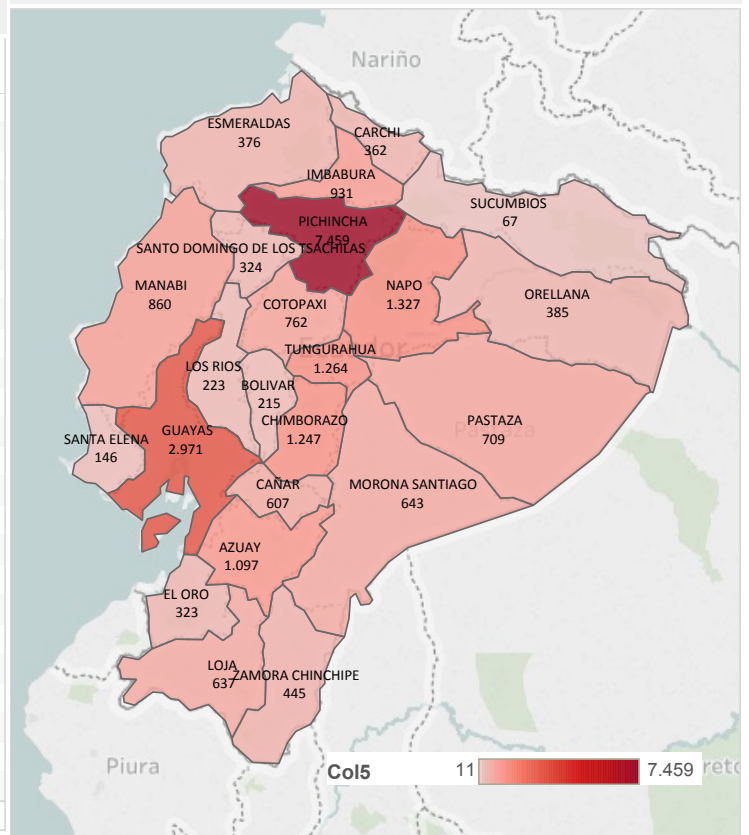
Fuente: SIVE-ALERTA

Casos de Neumonía, por provincia de atención, semanas epidemiológicas 01 a 07, año 2019

Provincia	SE 1 a la SE 6	SE 7	Total general
PICHINCHA	6.552	907	7.459
GUAYAS	2.522	449	2.971
NAPO	1.180	147	1.327
TUNGURAHUA	1.094	170	1.264
CHIMBORAZO	1.051	196	1.247
AZUAY	920	177	1.097
IMBABURA	793	138	931
MANABI	759	101	860
COTOPAXI	644	118	762
PASTAZA	598	111	709
MORONA SANTIAGO	555	88	643
LOJA	550	87	637
CAÑAR	510	97	607
ZAMORA CHINCHIPE	385	60	445
ORELLANA	328	57	385
ESMERALDAS	340	36	376
CARCHI	303	59	362
SANTO DOMINGO DE LOS TSAC..	293	31	324
EL ORO	271	52	323
LOS RIOS	202	21	223
BOLIVAR	191	24	215
SANTA ELENA	124	22	146
SUCUMBIOS	52	15	67
GALAPAGOS	11		11
Total general	20.228	3.163	23.391

Fuente: SIVE-ALERTA Notificación Grupal

Casos de Neumonía, por provincia de atención, año 2019 (hasta SE07)



Fuente: SIVE-ALERTA

En la SE 07, se han notificado **3.163** casos de enfermedades respiratorias, el mayor número de casos presentados en esta semana corresponden a las provincias de Pichincha y Guayas.

De acuerdo al número de casos la provincia de Pichincha acumula el **31.88%** (7.459) del total nacional. El grupo de edad más afectado es el grupo de 1 a 4 años de edad y el grupo de mayores de 65 años de edad.

En comparación con la SE 7 del año 2017 existe un incremento del 33.5% y en relación a la SE 7 del año 2018 existe una disminución del 33.5%.