



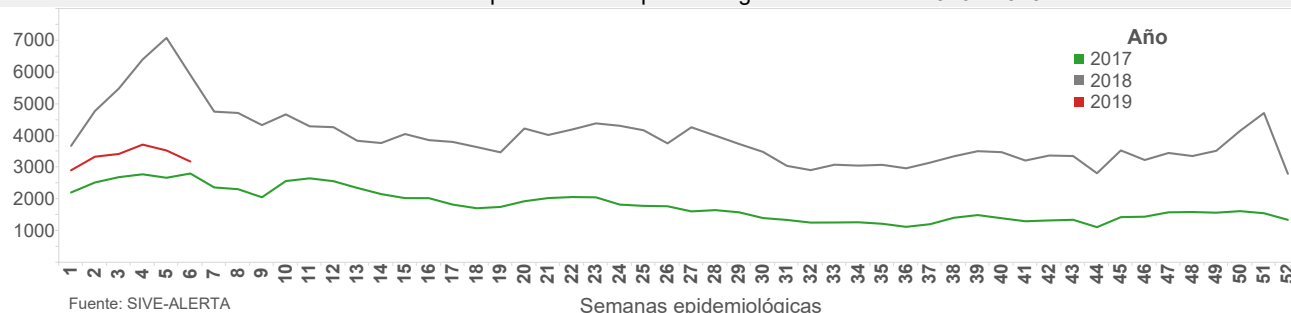
MINISTERIO DE SALUD PÚBLICA

SUBSECRETARÍA DE VIGILANCIA DE LA SALUD PÚBLICA
DIRECCIÓN NACIONAL DE VIGILANCIA EPIDEMIOLÓGICA



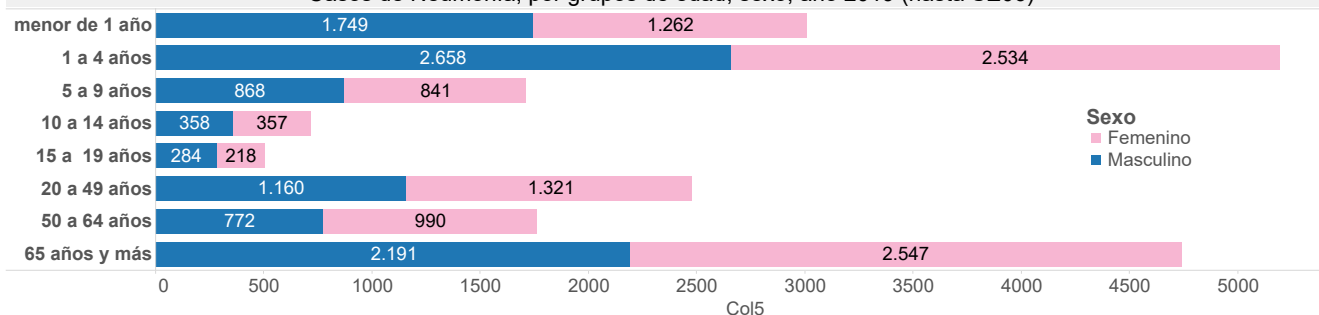
ENFERMEDADES RESPIRATORIAS NEUMONÍA CIE - 10 J9 - J22 Ecuador, SE 01- 06, 2019

Tendencia de Neumonía por semanas epidemiológicas de los años 2016 - 2019



Fuente: SIVE-ALERTA

Casos de Neumonía, por grupos de edad, sexo, año 2019 (hasta SE06)



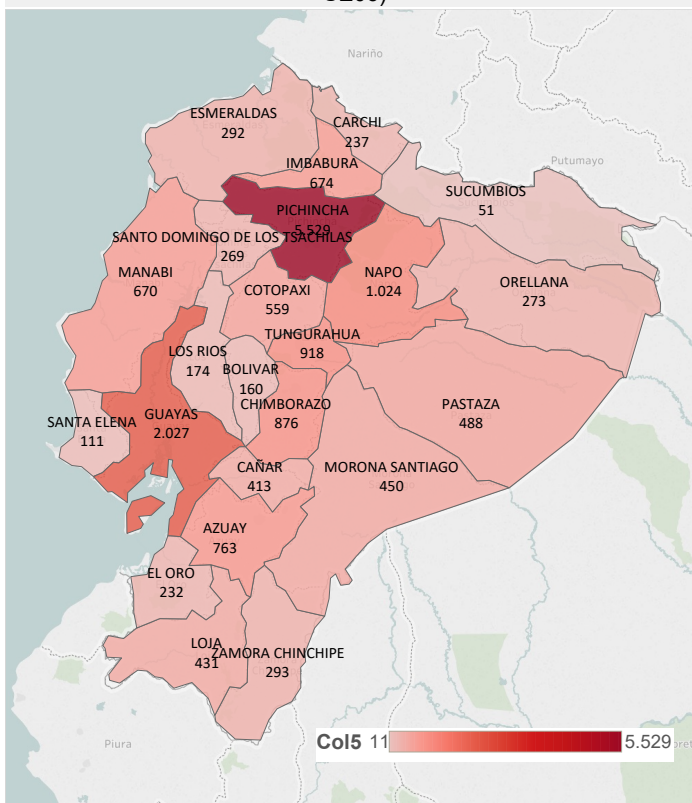
Fuente: SIVE-ALERTA

Casos de Neumonía, por provincia de atención, semanas epidemiológicas 01 a 06, año 2019

Provincia	SE 1 a la SE 5	SE 6	Total general
PICHINCHA	5.529	980	6.509
GUAYAS	2.027	498	2.525
NAPO	1.024	156	1.180
TUNGURAH..	918	176	1.094
CHIMBORAZ..	876	175	1.051
AZUAY	763	140	903
IMBABURA	674	119	793
MANABI	670	89	759
COTOPAXI	559	85	644
PASTAZA	488	110	598
LOJA	431	94	525
MORONA S..	450	70	520
CAÑAR	413	96	509
ZAMORA CH..	293	92	385
ESMERALDAS	292	48	340
ORELLANA	273	55	328
CARCHI	237	66	303
SANTO DO..	269	24	293
EL ORO	232	39	271
LOS RIOS	174	28	202
BOLIVAR	160	31	191
SANTA ELENA	111	13	124
SUCUMBIOS	51	1	52
GALAPAGOS	11		11
Total general	16.925	3.185	20.110

Fuente: SIVE-ALERTA Notificación Grupal

Casos de Neumonía, por provincia de atención, año 2019 (hasta SE06)



Fuente: SIVE-ALERTA

En la **SE 06**, se han notificado **3.185** casos de enfermedades respiratorias, el mayor número de casos presentados en esta semana corresponden a las provincias de Pichincha y Guayas.
De acuerdo al número de casos la provincia de Pichincha acumula el **32.36%** (6.509) del total nacional. Los grupos de edad más afectados son de 1 a 4 años de edad y el de mayor de 65 años de edad.
En comparación con la SE 6 del año 2017 existe un incremento del **13%** y en relación a la SE 6 del año 2018 existe una disminución del **46%**.