



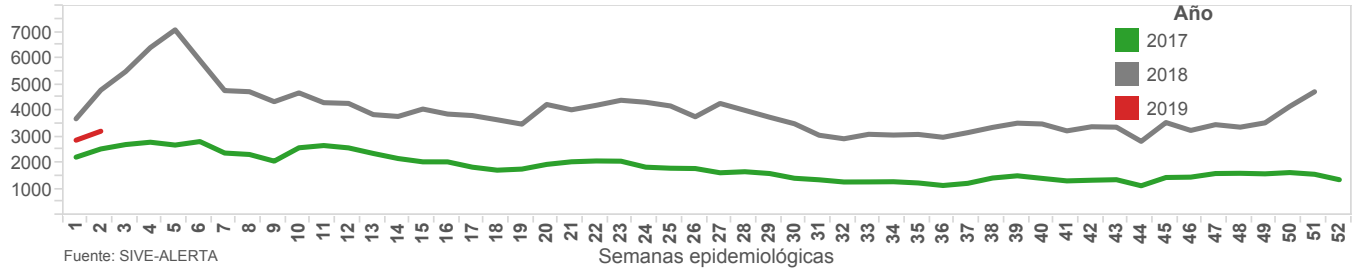
MINISTERIO DE SALUD PÚBLICA

SUBSECRETARÍA DE VIGILANCIA DE LA SALUD PÚBLICA
DIRECCIÓN NACIONAL DE VIGILANCIA EPIDEMIOLÓGICA



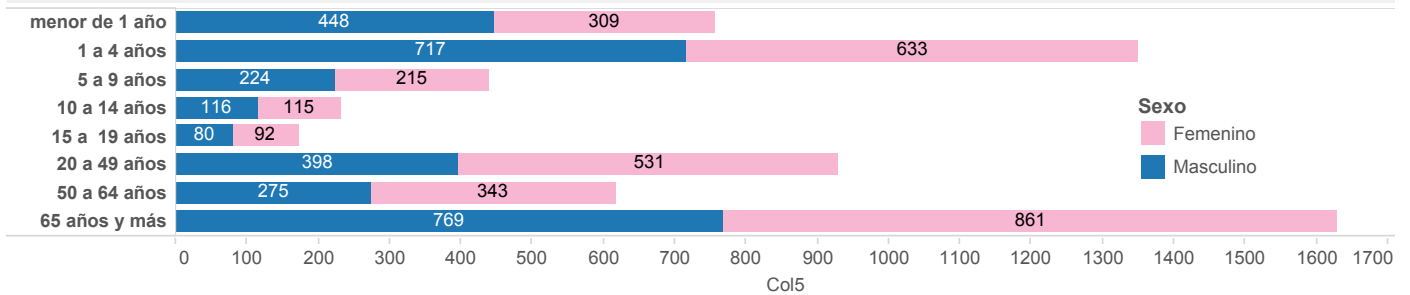
ENFERMEDADES RESPIRATORIAS NEUMONÍA CIE - 10 J9 - J22 Ecuador, SE 01- 02, 2019

Tendencia de Neumonía por semanas epidemiológicas de los años 2016 - 2019



Fuente: SIVE-ALERTA

Casos de Neumonía, por grupos de edad, sexo, año 2019 (hasta SE02)



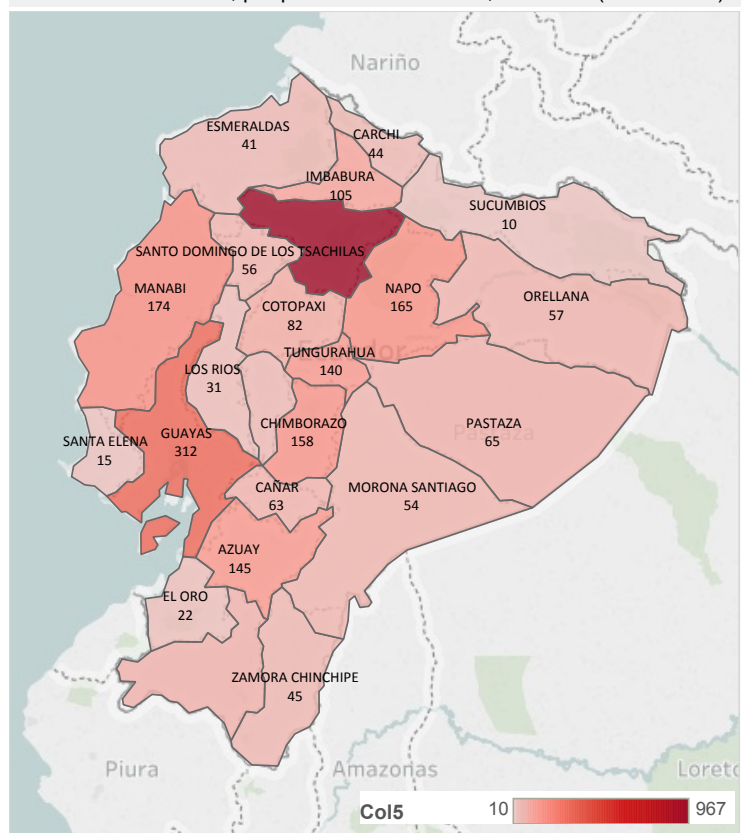
Fuente: SIVE-ALERTA

Casos de Neumonía, por provincia de atención, semanas epidemiológicas 01 a 02, año 2019

Provincia	SE 1	SE 2	Total general
PICHINCHA	967	1.064	2.031
GUAYAS	312	337	649
NAPO	165	268	433
MANABI	174	190	364
CHIMBORAZO	158	187	345
TUNGURAHUA	140	187	327
AZUAY	145	164	309
IMBABURA	105	121	226
COTOPAXI	82	98	180
LOJA	65	57	122
CAÑAR	63	55	118
ORELLANA	57	60	117
PASTAZA	65	43	108
ZAMORA CHINCHIPE	45	60	105
CARCHI	44	53	97
SANTO DOMINGO DE LOS TSAC..	56	39	95
MORONA SANTIAGO	54	38	92
ESMERALDAS	41	45	86
EL ORO	22	60	82
BOLIVAR	44	22	66
LOS RIOS	31	23	54
SANTA ELENA	15	23	38
SUCUMBIOS	10	7	17
GALAPAGOS		3	3
Total general	2.860	3.204	6.064

Fuente: SIVE-ALERTA Notificación Grupal

Casos de Neumonía, por provincia de atención, año 2019 (hasta SE02)



Fuente: SIVE-ALERTA

En la SE 02, se han notificado **3.204** casos de enfermedades respiratorias, el mayor número de casos presentados en esta semana corresponden a las provincias de Pichincha y Guayas. De acuerdo al número de casos la provincia de Pichincha acumula el **33.49%** (2.031) del total nacional. El grupo de edad más afectado es el mayor de 65 años de edad.