

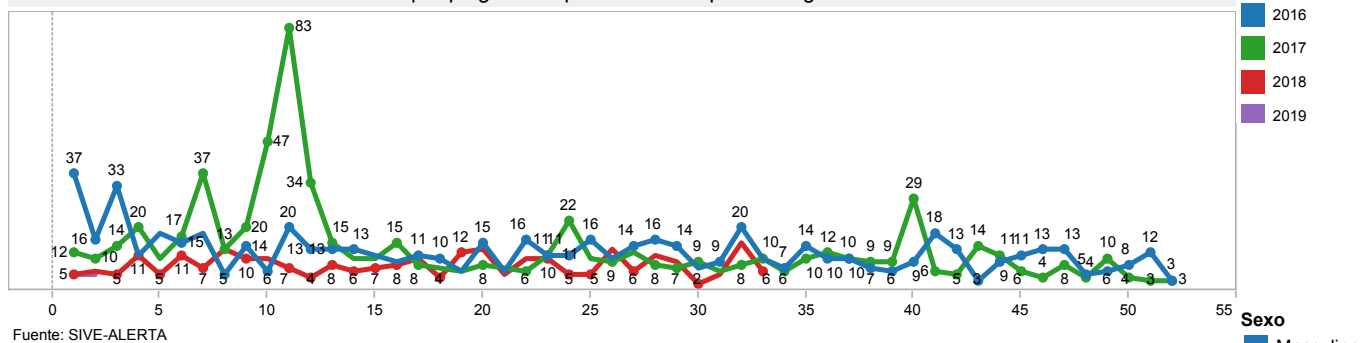
MINISTERIO DE SALUD PÚBLICA

SUBSECRETARÍA DE VIGILANCIA DE LA SALUD PÚBLICA
DIRECCIÓN NACIONAL DE VIGILANCIA EPIDEMIOLÓGICA

EFFECTOS TÓXICOS POR SUSTANCIAS INGERIDAS O POR CONTACTO INTOXICACIÓN POR PLAGUICIDAS Ecuador, SE 2, 2019

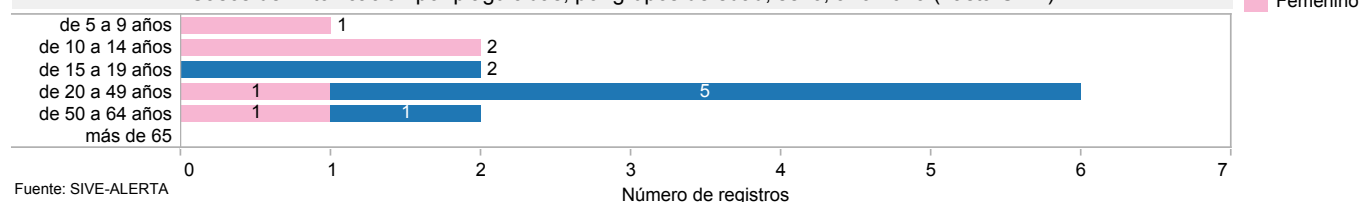


Tendencia de Intoxicación por plaguicidas por semanas epidemiológicas de los años 2016 - 2019



Fuente: SIVE-ALERTA

Casos de Intoxicación por plaguicidas, por grupos de edad, sexo, año 2019 (hasta SE 2)



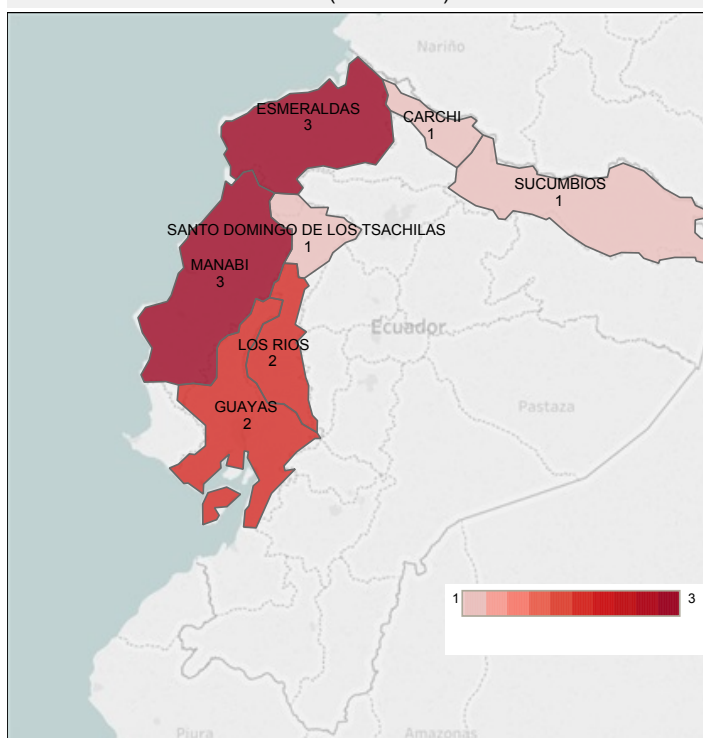
Fuente: SIVE-ALERTA

Casos de Intoxicación por plaguicidas, por provincia de domicilio, semanas epidemiológicas 1-2, año 2019

Prov Domic	SE 1	SE 2	Total
ESMERALDAS	2	1	3
MANABI	3	0	3
GUAYAS	0	2	2
LOS RIOS	1	1	2
CARCHI	0	1	1
SANTO DOMINGO DE LOS TSACHILAS	1	0	1
SUCUMBIOS	1	0	1
Total	8	5	13

Fuente: SIVE - ALERTA, Notificación individual

Casos de Intoxicación por plaguicidas, por provincia de domicilio, año 2019 (hasta SE 2)



Fuente: SIVE-ALERTA

En la SE 2 se han notificado 5 casos de intoxicación por plaguicidas.

De acuerdo al tipo de efecto tóxico podemos observar que el **38.46%** (5 casos) corresponden a intoxicaciones por herbicidas y fungicidas.

Casos de Intoxicación por plaguicidas, por tipo, año 2019 (hasta SE 2)

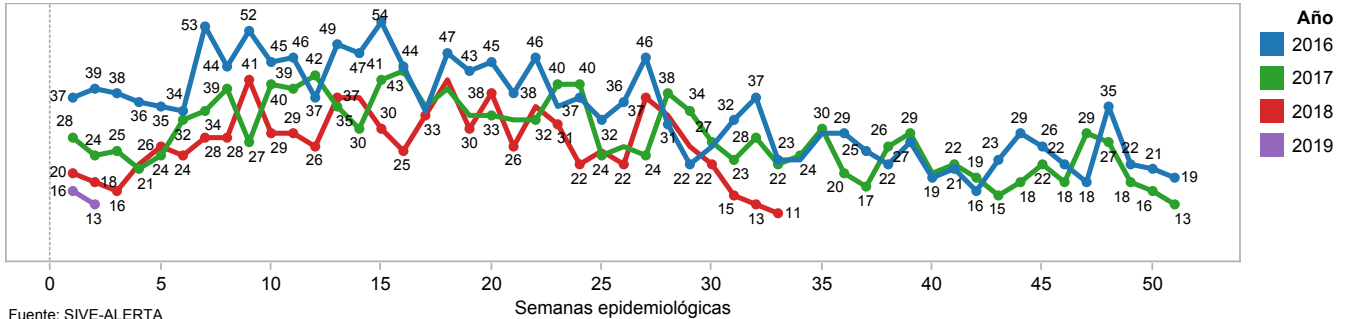
Diagnostico final	Total
T600 Intoxicación por organos fosforados y carbamatos	5
T603 Intoxicación por herbicidas y fungicidas	5
T602 Intoxicación por otros insecticidas (piretroides)	3
Total	13

Fuente: SIVE-ALERTA



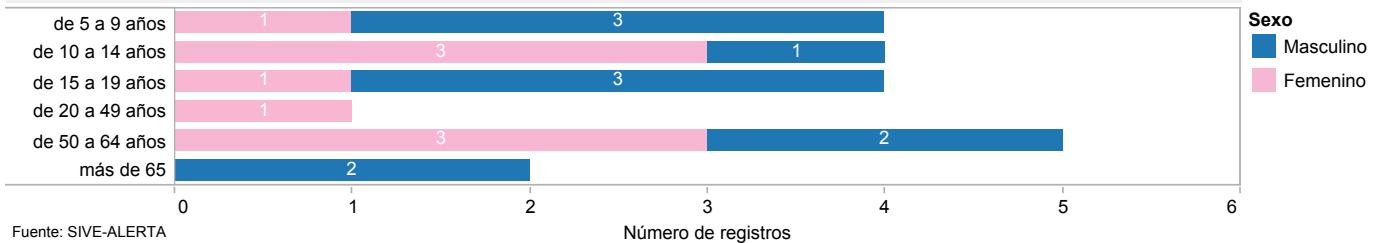
EFECTOS TÓXICOS MORDEDURA DE SERPIENTES T63.0 Ecuador, SE 2, 2019

Tendencia de Mordeduras de serpientes por semanas epidemiológicas de los años 2016 - 2019



Fuente: SIVE-ALERTA

Casos de Mordedura de serpientes, por grupos de edad, sexo, año 2019 (hasta SE 2)



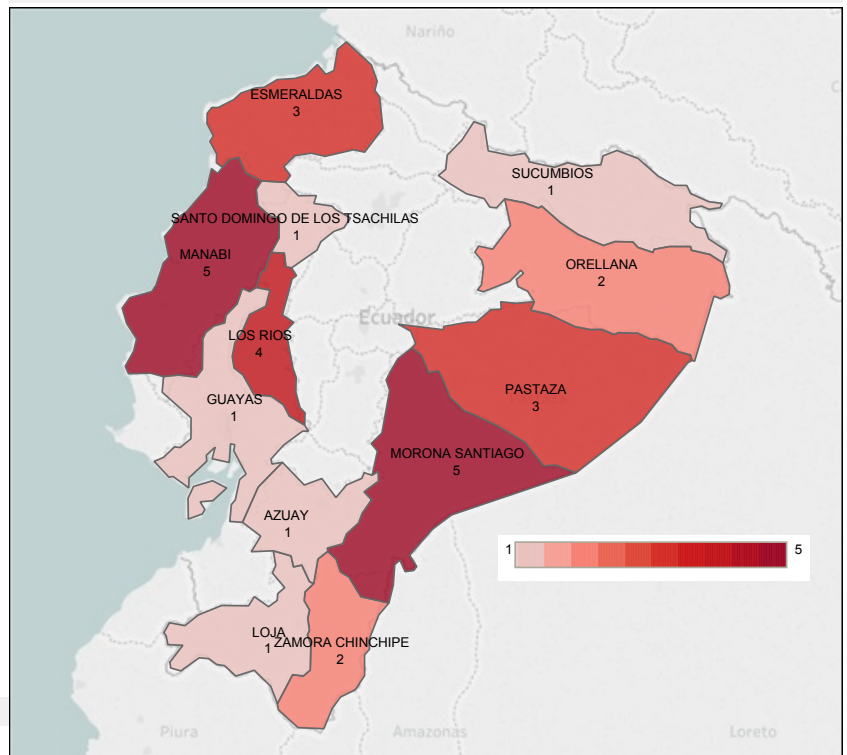
Fuente: SIVE-ALERTA

Casos de Mordedura de serpientes, por provincia de domicilio, semanas epidemiológicas 1-2, año 2019

Prov Domic	SE 1	SE 2	Total
MANABI	4	1	5
MORONA SANTIAGO	2	3	5
LOS RIOS	3	1	4
ESMERALDAS	1	2	3
PASTAZA	1	2	3
ORELLANA	1	1	2
ZAMORA CHINCHIPE	1	1	2
AZUAY	1	0	1
GUAYAS	0	1	1
LOJA	1	0	1
SANTO DOMINGO DE LOS TSACHILAS	0	1	1
SUCUMBIOS	1	0	1
Total	16	13	29

Fuente: SIVE-ALERTA

Casos de Mordedura de serpientes, por provincia de domicilio, año 2019 (hasta SE 2)



Fuente: SIVE-ALERTA

TIPO MORDEDURA

	SE (grupo)		Total
	SE 1	SE 2	
T630 Mordedura de serpientes - grave	4	1	5
T630 Mordedura de serpientes - mode..	5	1	6
T630 Mordedura de serpientes - leve	7	11	18
Total general	16	13	29

Fuente: SIVE - ALERTA, Notificación individual

En la SE 2 se reportan 13 casos de Mordeduras de Serpientes. La provincia que reporta mayor número de casos es Manabí con el **17.24% (5 casos)** del total de casos reportados.

Del total de casos notificados, 5 han sido clasificados como **mordedura de serpiente grave** que corresponde al **17.24%** del total de casos.

..