Ministerio de Salud Pública

SUBSECRETARIA DE VIGILANCIA, PREVENCIÓN Y CONTROL DE LA SALUD
DIRECCIÓN NACIONAL DE VIGILANCIA EPIDEMIOLÓGICA
INMUNOPREVENIBLES HEPATITIS C CIE - 10, B17. 1
Ecuador, Semana Epidemiológica (SE) 43 al 31/10/2026

La hepatitis C es una infección vírica que afecta al hígado. Puede manifestarse de forma aguda (a corto plazo) y crónica (a largo plazo), y también puede ser mortal. La hepatitis C se transmite a través del contacto con sangre infectada, lo que puede suceder al compartir agujas o jeringuillas o al realizar procedimientos médicos poco seguros, tales como transfusiones de productos sanguíneos sin analizar. Entre los síntomas se pueden incluir fiebre, cansancio, pérdida de apetito, náuseas, vómitos, dolor abdominal, orina oscura y coloración amarillenta de la piel o los ojos (ictericia). Aunque no existe una vacuna contra la hepatitis C, se puede tratar con antivíricos. La detección y el tratamiento precoces pueden prevenir las lesiones graves del hígado y mejorar la salud a largo plazo.
En el 2025 hasta la semana epidemiológica (SE) 53 se reporta 143 casos de Hepatitis C, la provincia con mayor Incidencia es Guayas (45 casos), confirmados.
El acumulado nacional de hepatitis C alcanzó los 98 casos al cierre de la SE 43 de 2026. La provincia de Guayas se mantiene con la mayor cantidad de contagios acumulados (46 casos). En tanto, Manabí registra la tasa de incidencia más alta con 1,08 casos por cada 100.000 habitantes, sumando 18 casos acumulados.

Casos y tasas de Hepatitis C, por provincia, Ecuador, semana epidemiológica (SE) 01-43 año 2026

PROVINCIA	Casos SE 01 - SE 42	Casos SE 43	Tasa provincia por 100milH. SE 01 - SE 42	Tasa provincia por 100milH. SE 43	Casos Total	Tasa provincia por 100milH. Total
MANABI	18		1.08		18	1.08
GUAYAS	45	1	0.97	0.02	46	0.99
MORONA SANTIAGO	2		0.85		2	0.85
PICHINCHA	16		0.53		16	0.53
SANTA ELENA	2		0.48		2	0.48
CHIMBORAZO	2		0.39		2	0.39
AZUAY	3		0.36		3	0.36
CAÑAR	1		0.35		1	0.35
ESMERALDAS	2		0.32		2	0.32
LOS RIOS	3		0.29		3	0.29
COTOPAXI	1		0.21		1	0.21
TUNGURAHUA	1		0.17		1	0.17
EL ORO	1		0.13		1	0.13
Total	97	1	0.64	0.02	98	0.65

Tasas por 100mil H. de Hepatitis C, por provincia. Ecuador, (SE) 01-43 año 2026

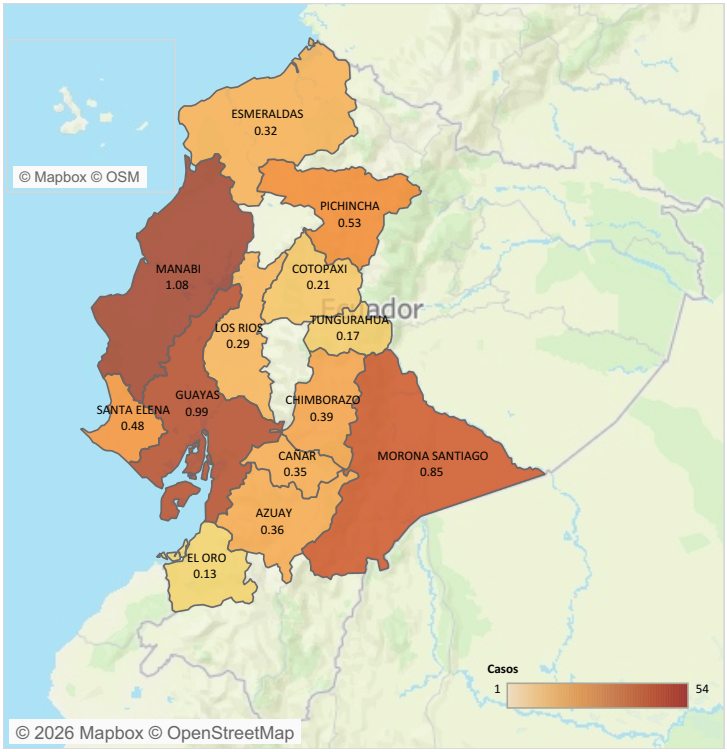

Caso de B171 Hepatitis C, por grupos de edad y sexo, semana epidemiológica (SE) 01-43 año 2026

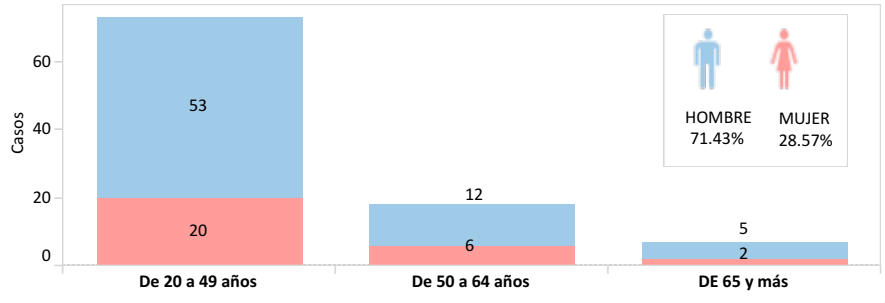

Tasa por región por 100mil Habs. de B171 Hepatitis C, por región, semana epidemiológica (SE) 01-43 año 2026

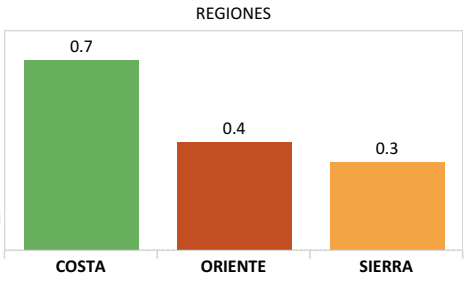

Casos de de B171 Hepatitis C, por semana epidemiológica, Ecuador, (SE) 01-43, 2023-2026

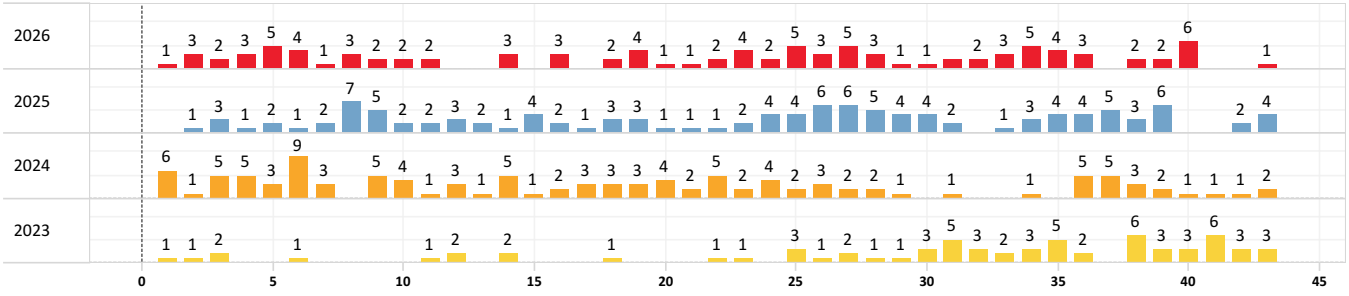

1. Chin J, American Public Health Association. El control de las enfermedades transmisibles. Decimonove. L HD, editor. ops; 2011. 748 p
Nota Técnica: los datos aquí presentados están en proceso de validación debido a la metodología de cierre epidemiológico de caso y sus definiciones.