Ministerio de Salud Pública

SUBSECRETARIA DE VIGILANCIA, PREVENCIÓN Y CONTROL DE LA SALUD
DIRECCIÓN NACIONAL DE VIGILANCIA EPIDEMIOLÓGICA
INMUNOPREVENIBLES HEPATITIS B CIE - 10 B16.0 -B16.9
Ecuador, Semana Epidemiológica (SE) 43 al 31/10/2026

La hepatitis B es una infección hepática potencialmente mortal causada por el virus de la hepatitis B (VHB). Es problema de salud a nivel mundial. La máxima prevalencia de la hepatitis B se registra en las regiones del Pacífico Occidental y de África, en las que el 6,2% y el 6,1% de la población adulta, respectivamente, están infectados. En las regiones de la OMS del Mediterráneo Oriental, de Asia Sudoriental y de Europa se calcula que, un 3,3%, un 2,0% y un 1,6% de la población, respectivamente, padecen infección. En la región de la OMS de las Américas, el porcentaje de personas con hepatitis B es del 0,7% (1). En el Ecuador la vigilancia hasta el 2018 se la realizó con modalidad grupal, con el objetivo de lograr una caracterización epidemiológica del evento para el 2019, se cambió a modalidad individual. En el 2025 hasta la semana epidemiológica (SE) 53 se reportan en el Ecuador un total (575 casos), de Hepatitis B, la provincia con el mayor número de casos fue Esmeraldas (107 casos).
Hasta la SE 43 de 2026 se acumulan 328 casos de hepatitis B en el país. Esmeraldas mantiene el mayor número de casos acumulados (70), mientras que Pastaza mantiene la mayor tasa de incidencia (27.3 por 100.000 habitantes), en el contexto de las actividades de vigilancia, tamizaje y captación de personas en riesgo.

Casos y tasas de Hepatitis B, por provincia, Ecuador, (SE) 01-43 año 2026

PROVINCIA	Casos SE 01- 41	Casos SE 43	Tasa provincia por 100milH. SE 01- 41	Tasa provincia por 100milH. SE 43	Casos Total	Tasa provincia por 100.. Total
PASTAZA	32	2	25.7	1.6	34	27.3
ESMERALDAS	68	2	10.8	0.3	70	11.1
MORONA SAN..	16		6.8		16	6.8
NAPO	9		6.4		9	6.4
ZAMORA CHIN..	6	1	4.9	0.8	7	5.8
SUCUMBIOS	9		4.1		9	4.1
ORELLANA	7		3.8		7	3.8
IMBABURA	13		2.7		13	2.7
SANTO DOMIN..	15		2.7		15	2.7
MANABI	36		2.2		36	2.2
BOLIVAR	3		1.4		3	1.4
LOJA	7		1.4		7	1.4
PICHINCHA	41		1.3		41	1.3
CAÑAR	3		1.0		3	1.0
CHIMBORAZO	5		1.0		5	1.0
AZUAY	6		0.7		6	0.7
GUAYAS	32	1	0.7	0.0	33	0.7
EL ORO	4		0.5		4	0.5
TUNGURAHUA	3		0.5		3	0.5
COTOPAXI	2		0.4		2	0.4
LOS RIOS	4		0.4		4	0.4
SANTA ELENA	1		0.2		1	0.2
Total	322	6	1.8	0.1	328	1.9

Tasas por 100mil H. de Hepatitis B, por provincia. Ecuador, (SE) 01-43 año 2026

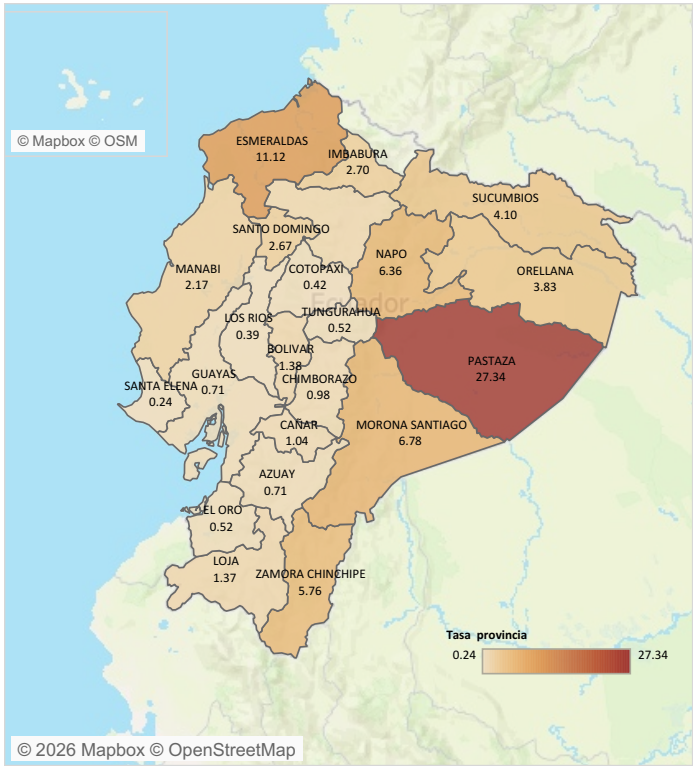

Caso de Hepatitis B, por grupos de edad y sexo, semana epidemiológica, (SE) 01-43 año 2026

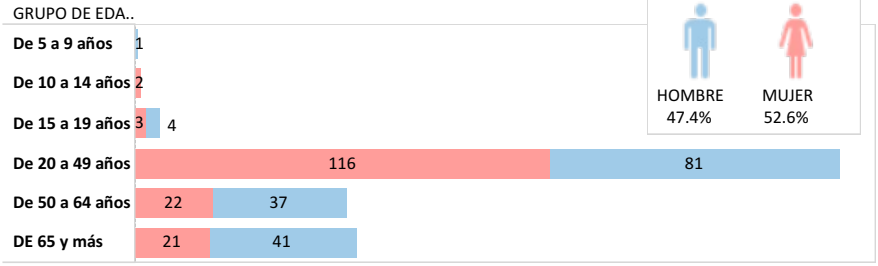

Tasa por 100mil Habs. de B160-B169 Hepatitis B,por región, semana epidemiológica (SE) 01-43 año 2026

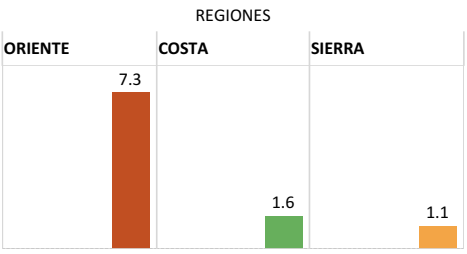

Casos de Hepatitis B, por semana epidemiológica, Ecuador, (SE) 01-43, 2023-2026

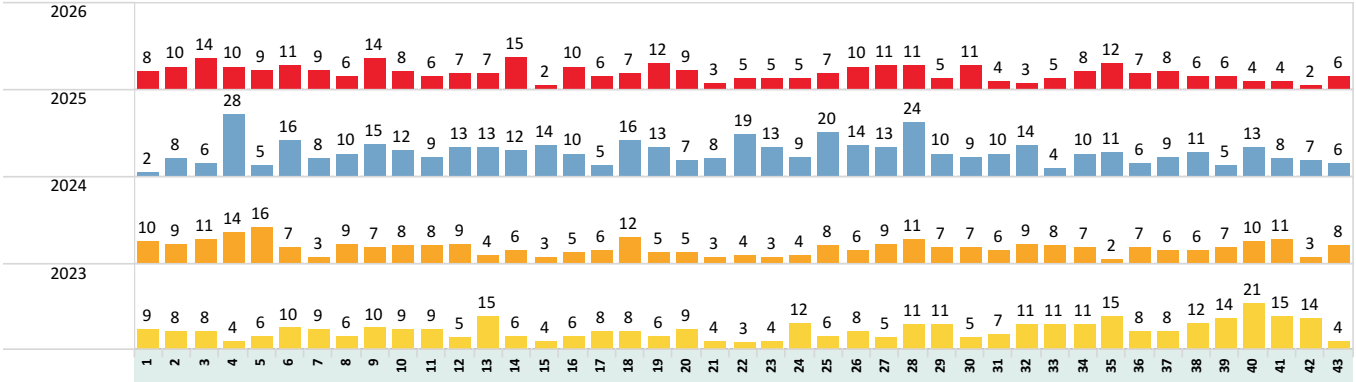

1. Chin J, American Public Health Association. El control de las enfermedades transmisibles. Decimonove. L HD, editor. ops; 2011. 748 p

Nota Técnica: los datos aquí presentados están en proceso de validación debido a la metodología de cierre epidemiológico de caso y sus definiciones.