Ministerio de Salud Pública

EL NUEVO ECUADOR

SUBSECRETARIA DE VIGILANCIA, PREVENCIÓN Y CONTROL DE LA SALUD
DIRECCIÓN NACIONAL DE VIGILANCIA EPIDEMIOLÓGICA
ENFERMEDADES TRANSMITIDAS POR AGUA Y ALIMENTOS
HEPATITIS A Ecuador, SE 01-43 / 2026

La hepatitis A es una enfermedad hepática causada por el virus de la hepatitis A (VHA). Se transmite principalmente cuando una persona no infectada come o bebe algo contaminado por heces de una persona infectada por este virus. Esta enfermedad esta ligada a la falta de agua salubre, saneamiento deficiente y una mala higiene personal.

Casos notificados de B150-B159 Hepatitis A por años SE 01-43

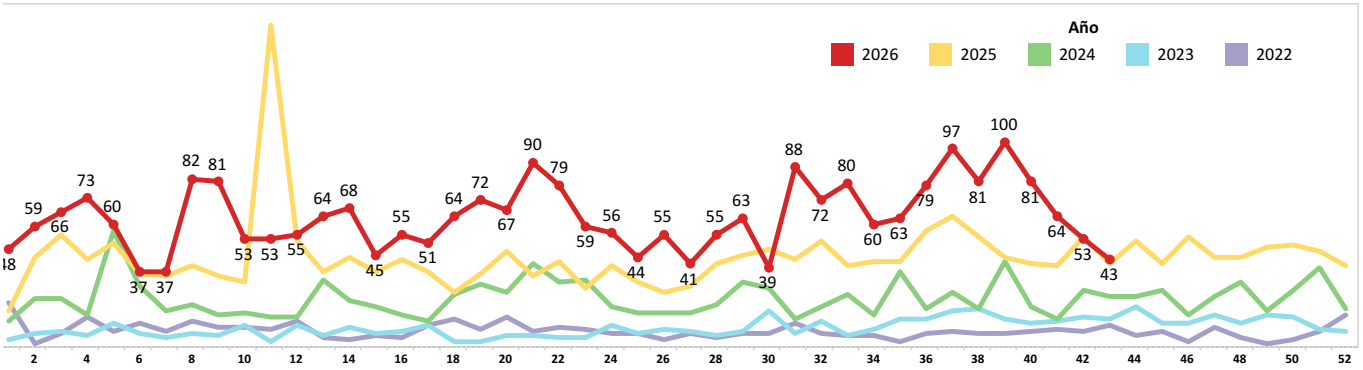

Casos notificados de B150-B159 Hepatitis A por provincia SE 01-43

PROVINCIA	Casos SE 01-42	Casos SE 43	Tasa POR 100MIL HAB. SE 01-42	Tasa POR 100MIL HAB. SE 43	Casos Total	Tasa POR 100MIL HAB. Total
NAPO	264	4	187,9	3,4	268	190,8
ORELLANA	118		60,2		118	60,2
MORONA SANTIAGO	112		57,5		112	57,5
CHIMBORAZO	233	4	48,5	1,3	237	49,3
TUNGURAHUA	235	5	41,2	1,1	240	42,0
AZUAY	284	4	40,5	0,6	288	41,1
PASTAZA	46	2	38,0	2,2	48	39,7
ZAMORA CHINCHIPE	35		36,4		35	36,4
COTOPAXI	165	2	33,4	0,9	167	33,8
SUCUMBIOS	46		22,9		46	22,9
BOLIVAR	39	1	19,8	3,5	40	20,3
PICHINCHA	586	11	18,7	0,4	597	19,0
GALAPAGOS	3		16,5		3	16,5
LOJA	61		16,2		61	16,2
MANABI	106	4	8,0	0,5	110	8,3
LOS RIOS	49	1	6,6	0,4	50	6,8
SANTO DOMINGO	31		6,6		31	6,6
CAÑAR	5		6,4		5	6,4
ESMERALDAS	32		6,0		32	6,0
IMBABURA	26		5,6		26	5,6
SANTA ELENA	15	3	3,7	0,9	18	4,4
GUAYAS	177	2	4,3	0,1	179	4,4
EL ORO	18		3,7		18	3,7
CARCHI	3		2,4		3	2,4
Total	2.689	43	17,2	0,5	2.732	17,5

Casos notificados de B150-B159 Hepatitis A por provincia SE 01-43

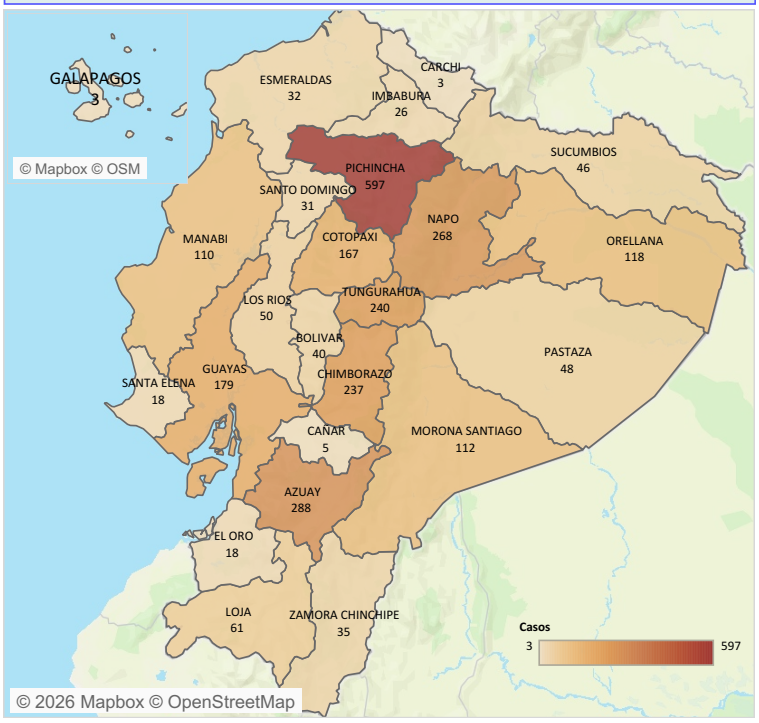

Casos notificados de B150-B159 Hepatitis A por estrato de edad y sexo SE 01-43

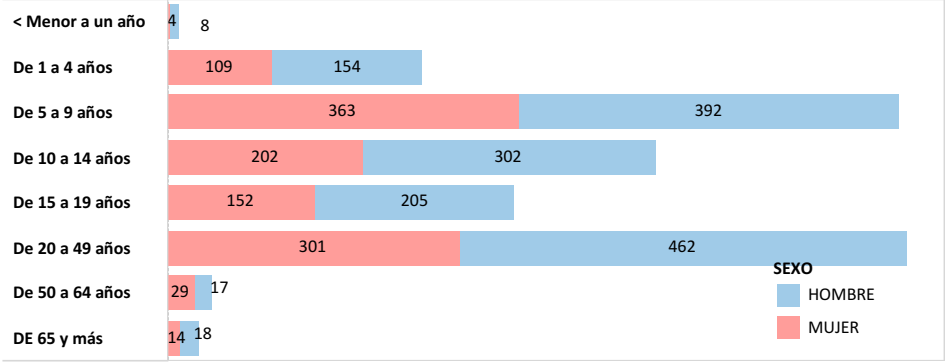

Tasa por 100mil habitantes B150-B159 Hepatitis A por regiones SE 01-43

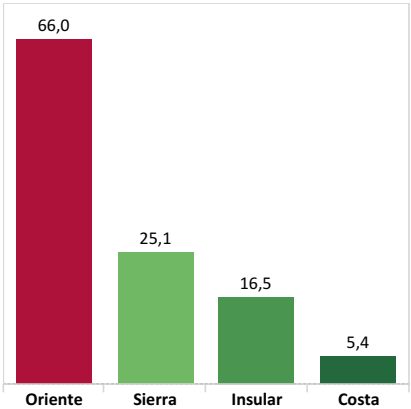

Fuente: SIVE-Alerta
Elaborado: Dirección Nacional de Vigilancia Epidemiológica, 2024 ***Nota*:** datos sujetos a cambios por validación y verificación psoterior

Ministerio de Salud Pública

EL NUEVO ECUADOR

SUBSECRETARIA DE VIGILANCIA, PREVENCIÓN Y CONTROL DE LA SALUD
DIRECCIÓN NACIONAL DE VIGILANCIA EPIDEMIOLÓGICA
ENFERMEDADES TRANSMITIDAS POR AGUA Y ALIMENTOS
OTRAS INTOXICACIONES ALIMENTARIAS Ecuador, SE 01-43 / 2026

Las enfermedades transmitidas por los alimentos son generalmente de carácter infeccioso o tóxico y son causadas por bacterias, virus o parásitos que penetran en el organismo a través del agua o los alimentos contaminados. Son provocadas por la ingestión de alimentos contaminados por microorganismos, en cualquier etapa del procesado de los alimentos, desde la producción al consumo de los mismos.

Casos notificados de A040-A049 Otras intoxicaciones alimentarias bacterianas por años SE 01-43

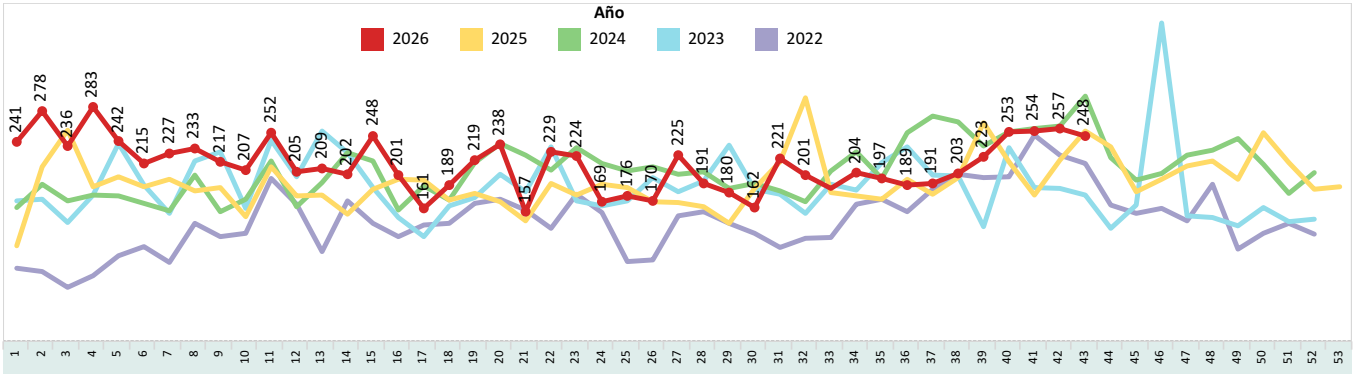

Casos y tasa de incidencia por 100 mil habitantes notificados de A040-A049 Otras intoxicaciones alimentarias bacterianas por provincia SE 01-43

PROVINCIA	Casos SE 01-42	Casos SE 43	Tasa POR 100MIL HAB. SE 01-42	Tasa POR 100MIL HAB. SE 43	Casos Total	Tasa POR 100MIL HAB. Total
CARCHI	583	14	446,8	13,6	597	457,5
PASTAZA	318	10	263,0	11,2	328	271,2
CHIMBORAZO	656	28	134,6	7,0	684	140,3
PICHINCHA	4.187	95	135,4	3,2	4.282	138,5
MORONA SANTIAGO	203	5	121,8	6,3	208	124,8
COTOPAXI	466	13	94,5	3,8	479	97,1
NAPO	87	2	61,9	2,2	89	63,3
LOJA	183	4	43,8	1,4	187	44,7
IMBABURA	163	1	38,6	0,4	164	38,8
GALAPAGOS	7		38,6		7	38,6
AZUAY	244	9	32,3	1,3	253	33,5
TUNGURAHUA	168	4	31,9	0,9	172	32,6
ZAMORA CHINCHIPE	19		29,8		19	29,8
ORELLANA	50		25,5		50	25,5
ESMERALDAS	134	6	24,4	2,1	140	25,5
EL ORO	157	1	25,1	0,3	158	25,2
LOS RIOS	196	6	23,8	4,2	202	24,6
GUAYAS	874	40	19,6	1,1	914	20,5
CAÑAR	25		17,1		25	17,1
SANTA ELENA	49	2	12,0	1,0	51	12,5
SANTO DOMINGO	55	2	10,4	3,5	57	10,8
MANABI	131	6	9,9	1,2	137	10,4
SUCUMBIOS	6		4,7		6	4,7
BOLIVAR	3		3,0		3	3,0
Total	8.964	248	55,6	2,3	9.212	57,1

Casos notificados de A040-A049 Otras intoxicaciones alimentarias bacterianas por provincia SE 01-43

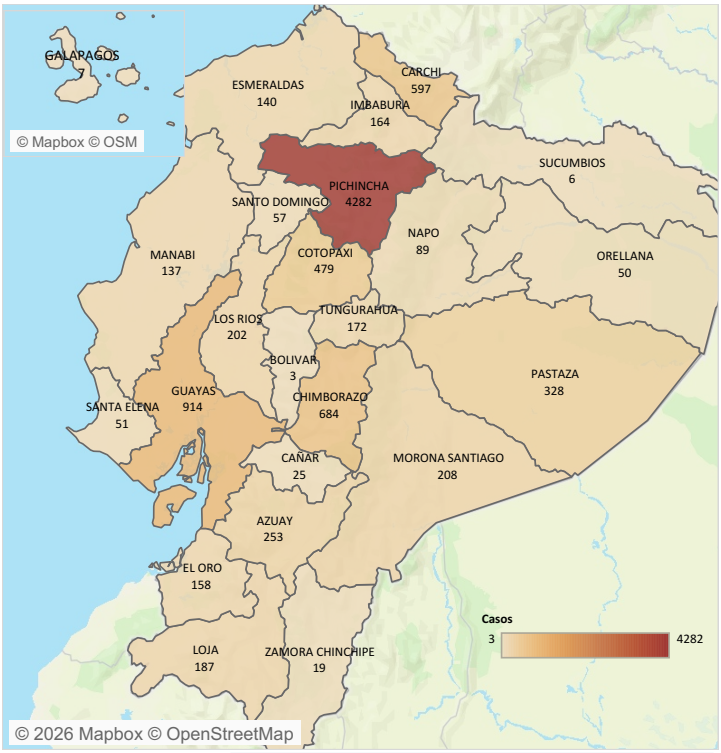

Casos notificados de A040-A049 Otras intoxicaciones alimentarias bacterianas por estrato de edad y sexo SE 01-43

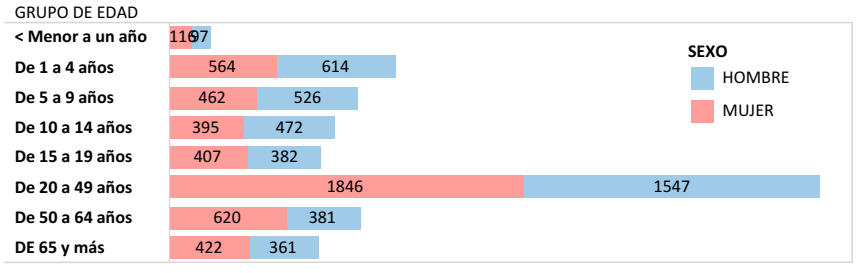

Tasa por 100mil habitantes de A040-A049 Otras intoxicaciones alimentarias bacterianas por regiones SE 01-43

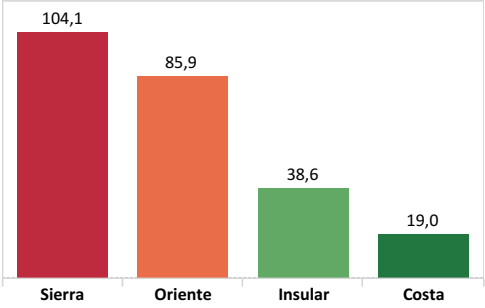

Fuente: Sistema SIVE-Alerta
Elaborado: Dirección Nacional de Vigilancia Epidemiológica, 2024 ***Nota*:** datos sujetos a cambios por validación y verificación psoterior

Ministerio de Salud Pública

SUBSECRETARIA DE VIGILANCIA, PREVENCIÓN Y CONTROL DE LA SALUD
DIRECCIÓN NACIONAL DE VIGILANCIA EPIDEMIOLÓGICA
ENFERMEDADES TRANSMITIDAS POR AGUA Y ALIMENTOS
INFECCIONES DEBIDAS A SALMONELLA
Ecuador, SE 01-43, 2026

La salmonelosis es causada por la bacteria *Salmonella* y es una de las enfermedades de transmisión alimentaria más comunes. Anualmente afecta a decenas de millones de personas de todo el mundo y provoca más de cien mil muertes. En la mayoría de los casos, los síntomas son leves y los pacientes se recuperan sin tratamiento específico. Sin embargo, en algunos casos, particularmente en niños pequeños y en ancianos, la deshidratación causada por la enfermedad puede ser grave y poner en peligro la vida.

Casos notificados de A020 - A029 Infecciones debidas a salmonella por años SE 01-43

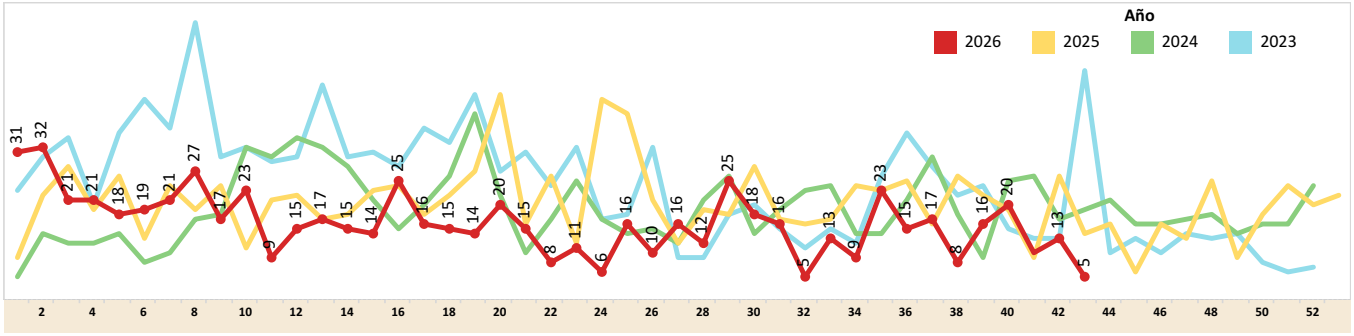

Casos notificados de A020 - A029 Infecciones debidas a salmonella por provincia SE 01-43

PROVINCIA	Casos SE 01-42	Casos SE 43	Tasa POR 100MIL HAB. SE 01-42	Tasa POR 100MIL HAB. SE 43	Casos Total	Tasa POR 100MIL HAB. Total
NAPO	51,0		54,6		51,0	54,6
CAÑAR	22,0		28,3		22,0	28,3
SUCUMBIOS	36,0		27,6		36,0	27,6
PASTAZA	23,0		22,9		23,0	22,9
MORONA SANTIAGO	19,0		17,6		19,0	17,6
COTOPAXI	61,0	2,0	13,7	2,9	63,0	14,1
ZAMORA CHINCHIPE	3,0		10,3		3,0	10,3
EL ORO	34,0		8,9		34,0	8,9
ORELLANA	12,0		6,4		12,0	6,4
GUAYAS	208,0	3,0	5,3	0,1	211,0	5,4
CHIMBORAZO	19,0		5,4		19,0	5,4
ESMERALDAS	14,0		3,5		14,0	3,5
LOS RIOS	14,0		3,4		14,0	3,4
PICHINCHA	97,0		3,4		97,0	3,4
MANABI	32,0		3,2		32,0	3,2
BOLIVAR	3,0		2,6		3,0	2,6
TUNGURAHUA	10,0		2,1		10,0	2,1
CARCHI	2,0		2,1		2,0	2,1
LOJA	7,0		2,1		7,0	2,1
SANTA ELENA	4,0		2,0		4,0	2,0
SANTO DOMINGO	8,0		1,7		8,0	1,7
AZUAY	9,0		1,3		9,0	1,3
IMBABURA	4,0		1,1		4,0	1,1
Total	692,0	5,0	5,3	0,2	697,0	5,3

Casos notificados de A020 - A029 Infecciones debidas a salmonella por provincia SE 01-43

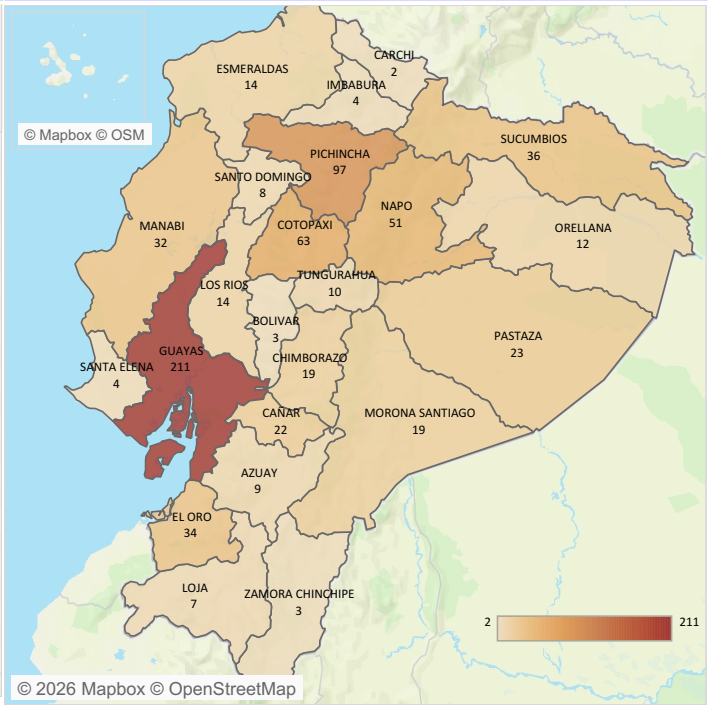

Casos notificados de A020 - A029 Infecciones debidas a salmonella por estrato de edad y sexo SE 01-43

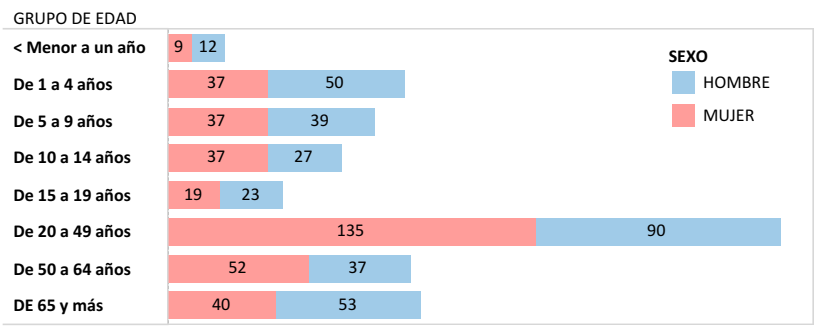

Tasa por 100 mil habitantes de A020 - A029 Infecciones debidas a salmonella por regiones SE 01- 43

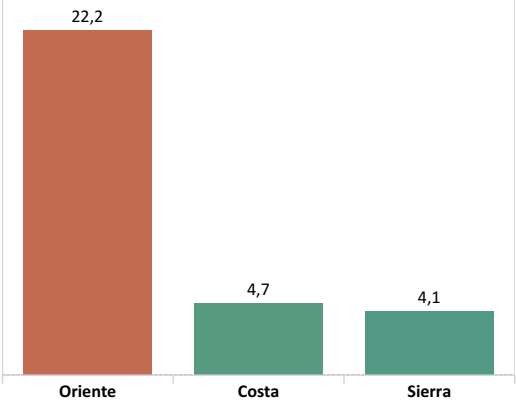

Fuente: Sistema SIVE-Alerta
Elaborado: Dirección Nacional de Vigilancia Epidemiológica, 2027
***Nota*:** datos sujetos a cambios por validación y verificación psoterior

Ministerio de Salud Pública

ECUADOR

SUBSECRETARIA DE VIGILANCIA, PREVENCIÓN Y CONTROL DE LA SALUD
DIRECCIÓN NACIONAL DE VIGILANCIA EPIDEMIOLÓGICA
ENFERMEDADES TRANSMITIDAS POR AGUA Y ALIMENTOS
SHIGELOSIS Ecuador, SE 01-43 / 2026

La shigelosis es una infección entérica invasiva aguda causada por bacterias que pertenecen al género *Shigella*. Es endémica en la mayoría de los países en desarrollo y es la causa más importante de diarrea con sangre en todo el mundo. Se estima que causa al menos 80 millones de casos de diarrea sanguinolenta y 700,000 muertes cada año.

Casos notificados de A030-A039 Shigelosis por años SE 01-43

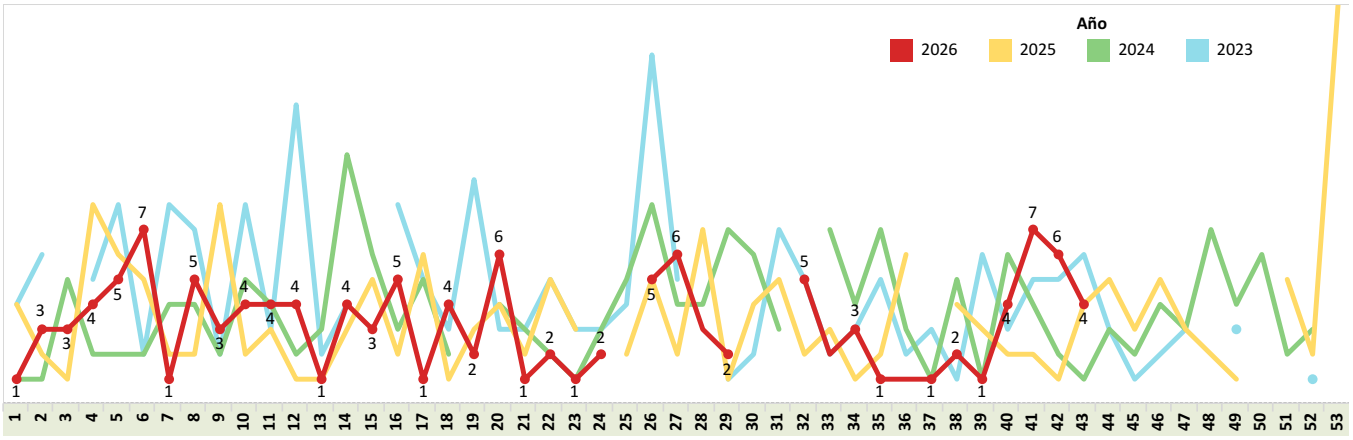

Casos notificados de A030-A039 Shigelosis por provincia SE 01-43

PROVINCIA	Casos SE 01-42	Casos SE 43	Tasa POR 100MIL HAB. SE 01-42	Tasa POR 100MIL HAB. SE 43	Casos Total	Tasa POR 100MIL H.. Total
MORONA SAN..	5		10,4		5	10,4
PASTAZA	9		9,0		9	9,0
CARCHI	1		6,9		1	6,9
ZAMORA CHIN..	1		4,0		1	4,0
ORELLANA	6		3,8		6	3,8
CHIMBORAZO	9	1	2,3	0,4	10	2,6
COTOPAXI	6		2,0		6	2,0
PICHINCHA	50		1,8		50	1,8
NAPO	2		1,7		2	1,7
EL ORO	4	1	1,0	0,3	5	1,3
TUNGURAHUA	5		1,1		5	1,1
MANABI	5	1	0,8	0,8	6	0,8
AZUAY	5		0,7		5	0,7
ESMERALDAS	1		0,7		1	0,7
GUAYAS	15	1	0,5	0,5	16	0,5
SANTO DOMIN..	1		0,2		1	0,2
Total	125	4	1,3	0,4	129	1,3

Casos notificados de A030-A039 Shigelosis por provincia SE 01-43

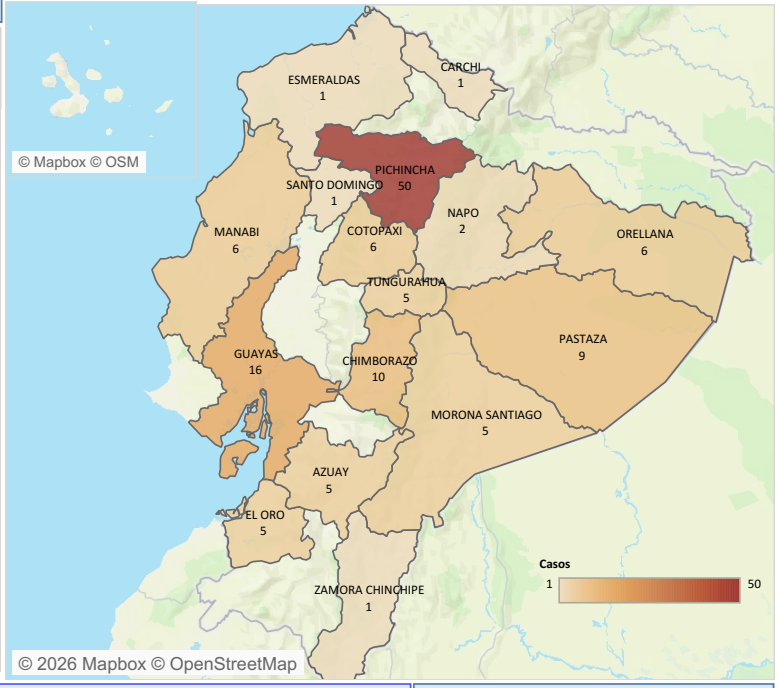

Casos notificados de A030-A039 Shigelosis por estrato de edad y sexo SE 01-43

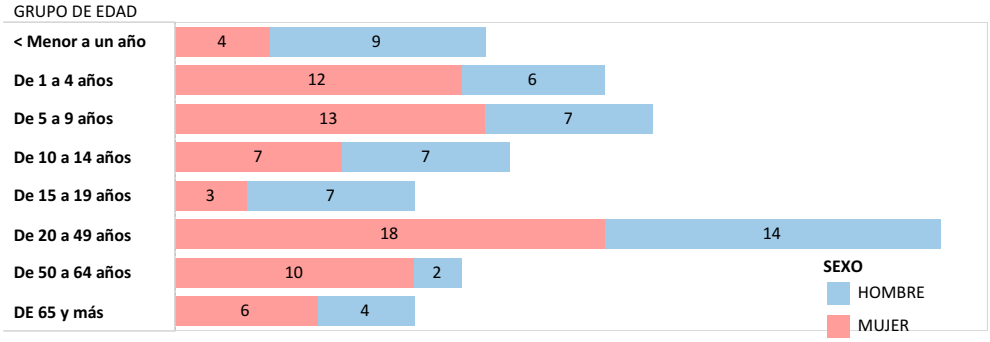

Tasa por 100 mil habitantes de A030-A039 Shigelosis por regiones SE 01-43

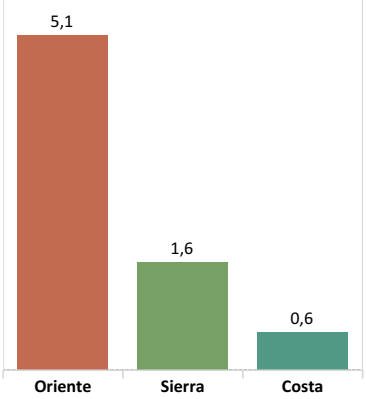

Fuente: Sistema SIVE-Alerta
Elaborado: Dirección Nacional de Vigilancia Epidemiológica, 2024 ***Nota*:** datos sujetos a cambios por validación y verificación psoterior

Ministerio de Salud Pública

SUBSECRETARIA DE VIGILANCIA, PREVENCIÓN Y CONTROL DE LA SALUD
DIRECCIÓN NACIONAL DE VIGILANCIA EPIDEMIOLÓGICA
ENFERMEDADES TRANSMITIDAS POR AGUA Y ALIMENTOS
FIEBRE TIFOIDEA Y PARATIFOIDEA Ecuador, SE 01-43 , 2026

La fiebre tifoidea es una enfermedad aguda causada por la *Salmonella enterica* serovariedad Typhi y la paratifoidea es causada por *Salmonella enterica* serovariedad Paratyphi A y B. La OMS estima que ocurren 17 millones de casos por año y 600.000 defunciones en los países en desarrollo. La transmisión es fecal-oral a través de agua y alimentos contaminados con heces u orina de enfermos o de portadores, vectores (moscas y cucarachas) que se posan sobre alimentos en los que se puede multiplicar y de persona a persona.

Casos notificados de A010-A014 Fiebre tifoidea y paratifoidea por años SE SE 01-43

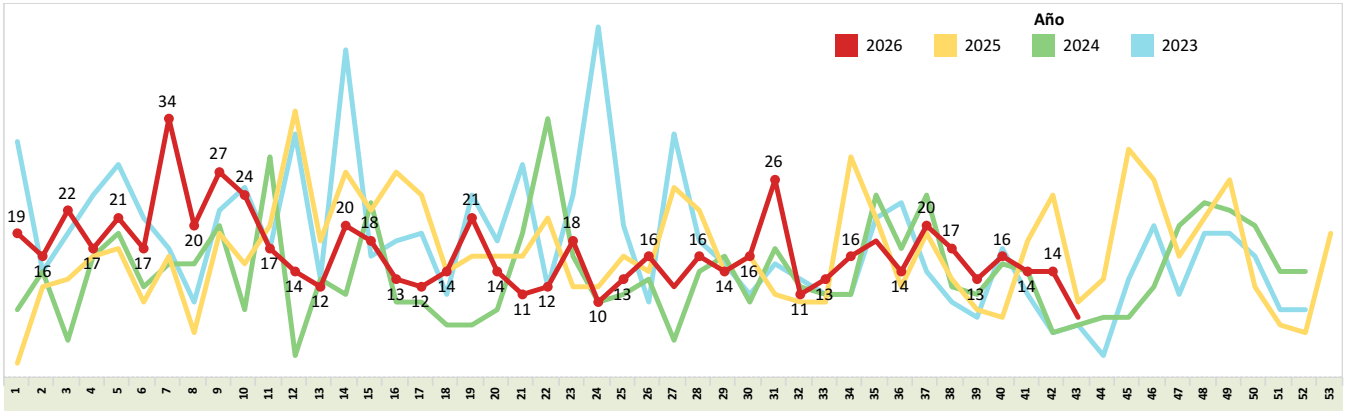

Casos notificados de A010-A014 Fiebre tifoidea y paratifoidea por provincia SE 01-43, 2026

PROVINCIA	Casos SE 01-42	Casos SE 43	Tasa POR 100MIL HAB. SE 01-42	Tasa POR 100MIL HAB. SE 43	Casos Total	Tasa POR 1.. Total
AZUAY	19		2,6		19	2,6
BOLIVAR	3		2,3		3	2,3
CAÑAR	8		10,8		8	10,8
CARCHI	3		3,2		3	3,2
CHIMBORAZO	6		1,9		6	1,9
COTOPAXI	35	2	7,7	2,8	37	8,2
EL ORO	12		3,1		12	3,1
ESMERALDAS	63		12,3		63	12,3
GALAPAGOS	2		11,0		2	11,0
GUAYAS	277	4	7,0	0,1	281	7,1
IMBABURA	3		1,0		3	1,0
LOJA	10		3,0		10	3,0
LOS RIOS	41	2	9,0	0,9	43	9,4
MANABI	11		1,7		11	1,7
MORONA SANTIAGO	17		21,5		17	21,5
NAPO	8		8,7		8	8,7
ORELLANA	38		19,4		38	19,4
PASTAZA	6		5,2		6	5,2
PICHINCHA	38		1,3		38	1,3
SANTA ELENA	4		1,4		4	1,4
SANTO DOMINGO	2		0,4		2	0,4
SUCUMBIOS	78		40,6		78	40,6
TUNGURAHUA	17		3,5		17	3,5
ZAMORA CHINCHIPE	1		3,1		1	3,1
Total	702	8	5,3	0,2	710	5,4

Casos notificados de A010-A014 Fiebre tifoidea y paratifoidea por provincia SE SE 01-43, 2026

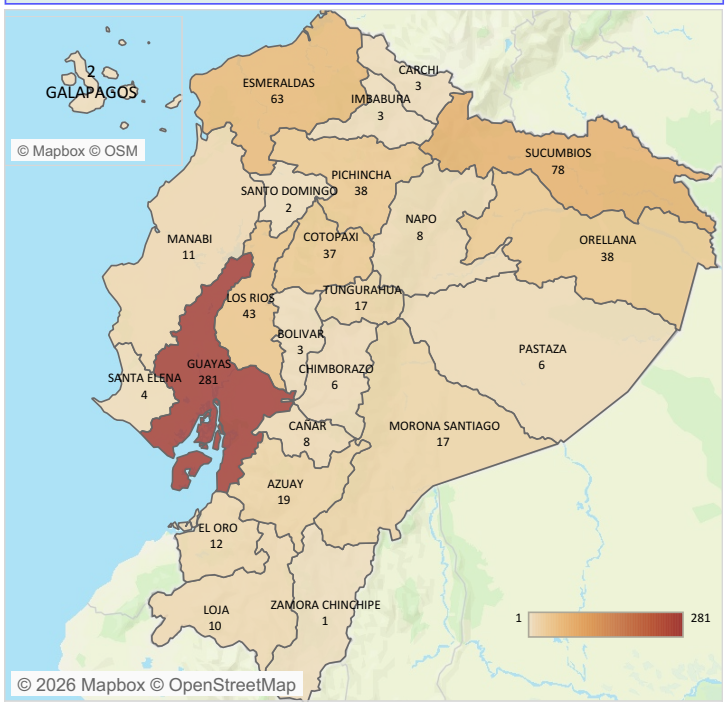

Casos notificados de A010-A014 Fiebre tifoidea y paratifoidea por estrato de edad y sexo SE SE 01-43 , 2026

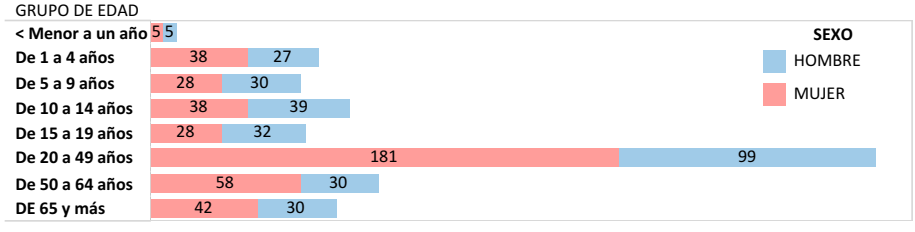

Tasa por 100 mil habitantes de A010-A014 Fiebre tifoidea y paratifoidea por regiones SE 01-43, 2026

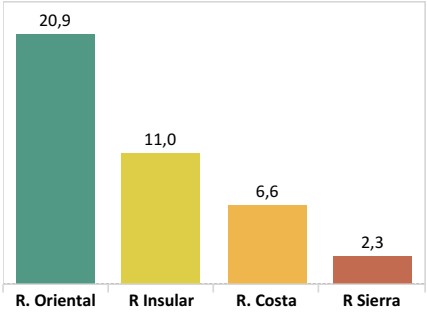

Fuente: Sistema SIVE-Alerta
Elaborado: Dirección Nacional de Vigilancia Epidemiológica, 2024 ***Nota*:** datos sujetos a cambios por validación y verificación psoterior