SUBSECRETARIA DE VIGILANCIA, PREVENCIÓN Y CONTROL DE LA SALUD
DIRECCIÓN NACIONAL DE VIGILANCIA EPIDEMIOLÓGICA
ENFERMEDADES TRANSMITIDAS POR VECTORES
Gaceta correspondiente a la Semana Epidemiológica (SE) 45,
Ecuador año 2026 (corte 14/11/2026)

El comportamiento de las enfermedades vectoriales en el Ecuador se ve influenciado por la distribución y densidad de diferentes especies de vectores, sobre todo de arbovirus transmitidos por los mosquitos *Aedes aegypti, Aedes albopictus* (Dengue, Zika, Chikungunya, Mayaro) y de parasitosis transmitidas por mosquitos *Anopheles* (Malaria), *flebótomos* (Leishmania) y *chinches triatominos* (Enfermedad de Chagas). La densidad poblacional de estos vectores está vinculadas a variables de orden socio-económico, ambiental y ecológico, así como la provisión de servicios básicos. La aparición de repuntes epidémicos y el mantenimiento de la transmisión endémica de las enfermedades vectoriales tiene un comportamiento estacional marcado.
A continuación se detallan las principales enfermedades transmitidas por vectores y sus históricos de casos.

DENGUE: para el Ecuador esta es una de las principales enfermedades transmitidas por vectores. El año 2024 y mitades del año 2025 se vivió un incremento nunca visto que generó mucha repercusión en el sistema de salud. El año 2025 cerró con un total de 37 840 casos. En el año 2026 a la SE 45 se han notificado hasta el momento un total de 48.422 casos.

LEISHMANIASIS: En el año 2024 se han notificado 1.220 casos confirmados. Para el 2025 se han notificado un total de 615 casos. Al año 2026 en la semana epidemiológica 45 se han presentado 689 casos notificados.

MALARIA: En el año 2023 se notificaron 689 casos y en el año 2024 hasta la SE 52, se notifican 441 casos confirmados, en el año 2025 hasta la SE 53, se notifican 652 casos confrmados. Hasta la semana epidemiológica 45 del año 2026 se ha notificado 311 casos de malaria

ENFERMEDAD DE CHAGAS: En el año 2024 hasta la SE 52 se reportan 120 casos confirmados, el año 2025 hasta la SE 53 se reportan 154 casos confirmados. A la semana epidemiológica 45 del 2026 se han notificado 79 casos de chagas correspondiente a Chagas Crónico .

FIEBRE AMARILLA: En el año 2017 se notificaron 3 casos en la provincia de Sucumbíos. En el año 2024 se notificaó 1 casos importado de Colombia. En el año 2025, hasta el mes de julio se se han notificado 11 casos confirmados con 8 pacientes fallecidos, los cuales no contaban con antecedente vacunal.
En la SE 16 del año 2026, se notifica el primer paciente de este año con fiebre amarilla confirmado, tras 9 meses sin notificaciones. Se trata de un paciente masculino de 11 años de edad, residente en la Provincia de Orellana, cantón La Joya de los Sachas en una zona selvática de esa localidad. El paciente no tiene antecedente de viaje, y no se ha encontrado registro documentado de vacuna contra fiebre amarilla. El personal de salud del MSP se encuentra desplegado en territorio para la respuesta al brote y se han activado la respuesta UNA SALUD involucrando al ministerio de Ambiente y Energía en lo que respecta a vigilancia de epizootias en el sector y en las demás provincias de la Amazonía, sin presentar alertas. Las medidas urgentes de respuesta implican cobertura de vacunación en población susceptible y control vectorial en áreas periurbanas y urbanasque presenten densidades elevadas de Aedes aegypti. Luego de haber transcurrido dos periodos de incubación se cierra el brote de fiebre amarilla en Orellana en el 2026.

MAYARO: En lo que va del año 2025 se han notificado 4 casos de Mayaro en la provincia de Morona Santiago, cantón Taisha, los últimos casos fueron notificados en el mes de julio del 2025.

CHIKUNGUNYA: En el año 2025 a la semana epidemiológica 52 se han reporta un total de 6 casos importados de Cuba, se trata de viajeros que al llegar al Ecuador desarrollaron síntomatología; no se han identificado casos derivados de estos, lo que quiere decir que no hay transmisión del virus dentro del país.
Las provincias en que se notificaron los casos fueron: Manabí (n=1), Galápagos (n=1), Cañar (n=1) y Pichincha (n=3). A través del Centro de Referencia Nacional de Genómica, Secuenciación y Bioinformática del INSPI, se ha podido identificar hasta el momento en 4 muestras mediante un estudio genético al virus del Chikungunya (CHIKV), genotipo ECSA (East/Central/South African), linaje II. Al 2026 no se han registrado casos.

BARTONELOSIS (Verruga peruana): En el año 2022 se notificaron dos casos confirmados de Bartonelosis en el Ecuador, sin reportarse casos posteriores en el 2023. En el año 2024 se notifica un caso, .Durante el año 2025 se han notificado 1 caso. En lo que va del año 2026, no se ha registrado casos.
*Los datos registrados de años anteriores pueden tener variables ya que se encuentran en revisión.

Tabla 1. Histórico de casos de Enfermedades Vectoriales en Ecuador desde el año 2017 al 2026 (Año 2026 SE 45)

	2017	2018	2019	2020	2021	2022	2023	2024	2025	2026
Dengue	11.359	3061	8556	16.545	10.639	16.427	28.238	61.810	37.840	48.422
Leishmaniasis	1671	1335	1112	620	1287	931	1095	1172	1334	689
Malaria	1374	1817	2099	1539	2460	1526	733	455	652	311
Chagas	70	76	169	82	172	110	132	129	154	79
A950-A959 Fiebre Amarilla	1							1	11	1
Mayaro									4	
Bartonelosis						2			1	
ZIKA	2351	9								

Distribución de las Enfermedades Vectoriales por provincia en el año 2025

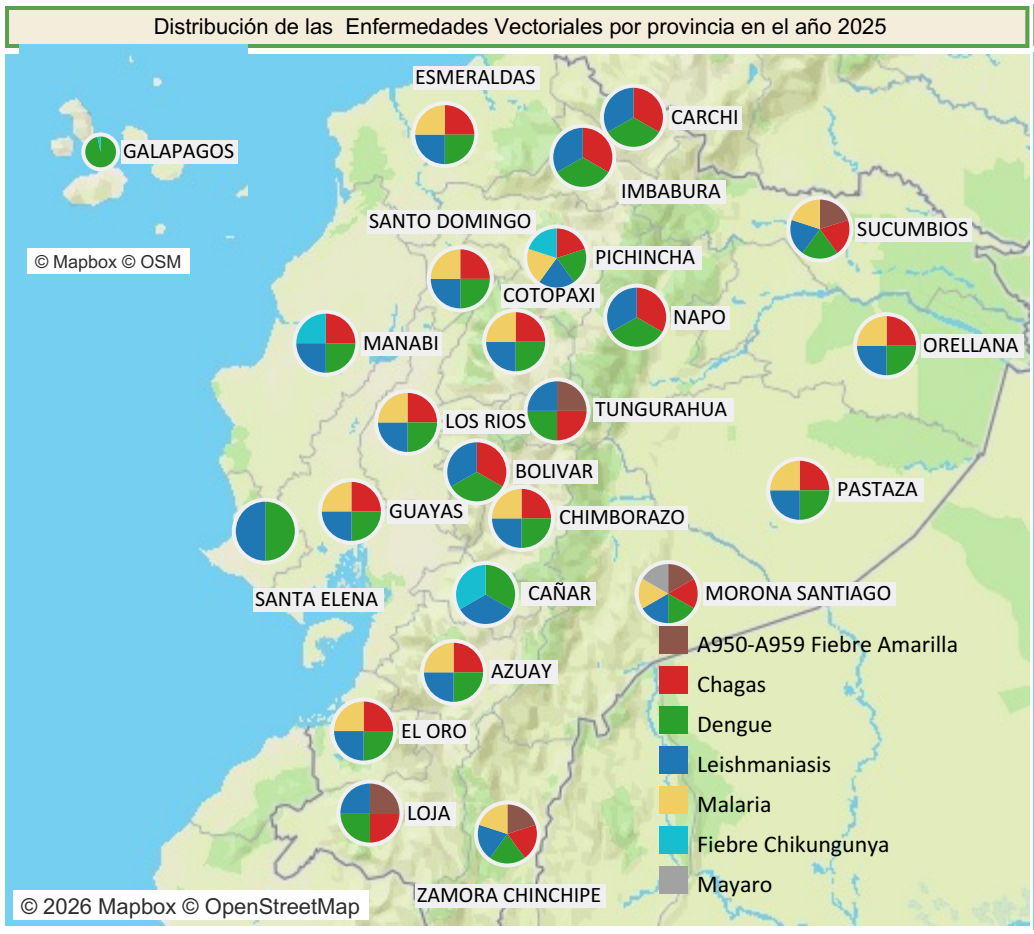

Distribución de las Enfermedades Vectoriales por provincia en el año 2026

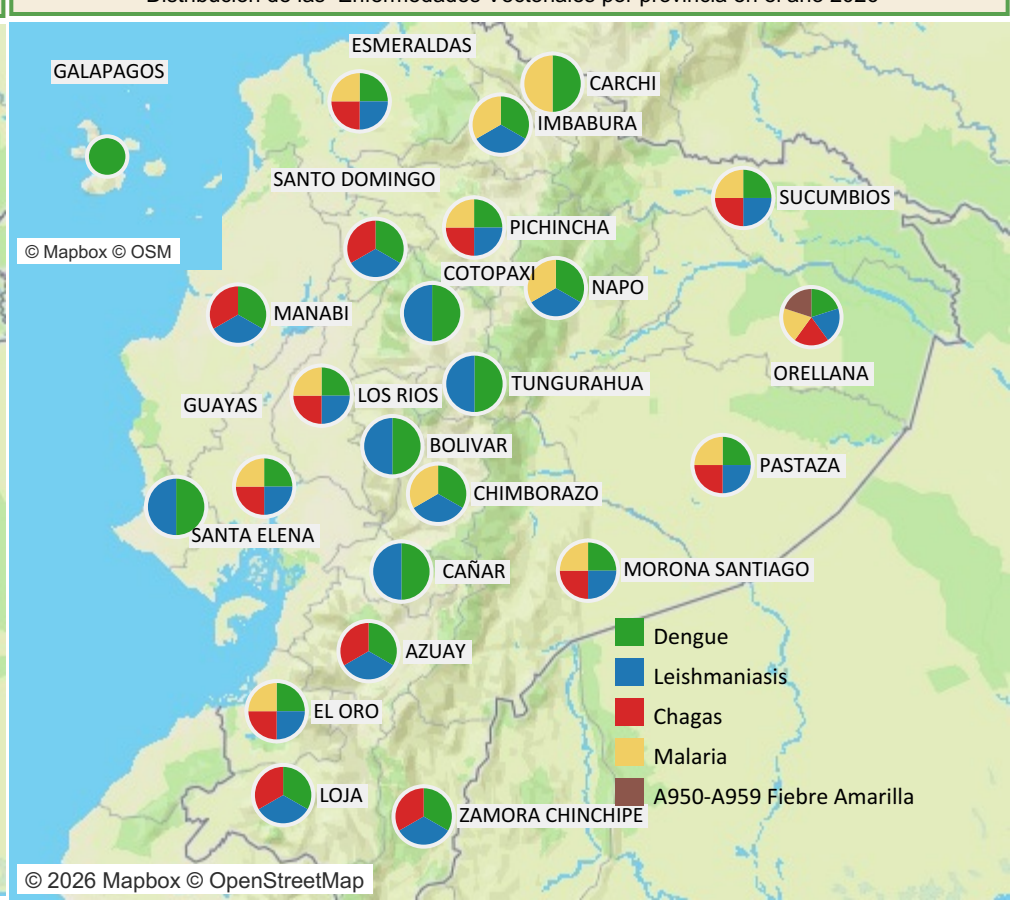

Fuente de información: Sistema Integrado de Vigilancia Epidemiológica del Ecuador a través del sistema informático ViEpi 1.0.
Métodología: Los casos que se presentan en la gaceta corresponden a todos los casos notificdos de las enfermedades transmitidas por vectores luego del proceso de investigación epidemiológica en cada establecimiento de atención primaria.
El análisis de datos en tiempo toma en cuenta la fecha de inicio de síntomas, y esta última se ancla a la semana epidemiológica correspondiente al año en estudio. Para las enfermedades de Chagas y Malaria el registro se asocia a la fecha de la toma de muestra, se notifican solo los casos que tienen prueba positiva.
El análisis en lugar, toma en cuenta la parroquia de domicilio del paciente exeptuando a los casos de Dengue Sin Signos de Alarma (DSSA) cuyo lugar de registro consta la parroquia en la que se encuentra el establecimiento de salud notiifacante.
NOTA: La base de datos de dengue proviene de dos fuentes distintas; por un lado los casos de DSSA se recopilan de manera grupal cada semana en cada establecimiento de salud y se notifican semanalmente en el EPI grupal (parte del ViEpi 1.0), y por otro lado los casos de dengue con signos de alarma (DCSA) y dengue grave (DG) cuyo registro se lo realiza de manera individual en el Epi individual como una notificación inmediata, es decir antes de 24 horas.

** Fuente: Sistema Viepi – Datos preliminares sujetos a validación.*

Ministerio de Salud Pública

SUBSECRETARIA DE VIGILANCIA, PREVENCIÓN Y CONTROL DE LA SALUD
DIRECCIÓN NACIONAL DE VIGILANCIA EPIDEMIOLÓGICA
ENFERMEDADES TRANSMITIDAS POR VECTORES

Dengue

Semana Epidemiológica (SE) 45 / Ecuador año 2026

El dengue es una enfermedad viral producida por la picadura de los mosquitos hembras *Aedes aegypti y Aedes albopictus,* infectados previamente con el virus de dengue (DENV).
Puede ser mortal sin un manejo clínico adecuado, especialmente cuando existe infección por diferentes serotipos. En la región de las Américas existen cuatro serotipos circulantes (DENV-1, DENV-2, DENV-3 y DENV-4). Durante el año 2023 en el Ecuador se notificaron 28 238 casos de dengue, de los cuales el 86,53% fueron dengue sin signos de alarma, con serotipos circulantes DENV-1, DENV-2 y DENV -3. En el año 2024, se notificaron 61 810 casos, teniendo predominantemente el DENV-2 en circulación.

Para el año 2025, se notificaron 37 840 casos, de los cuales, el 85,64 % corresponden a DSSA, el 13,39% a casos de DCSA y 0.97% a DG. En relación al año 2024 se ha visto una reducción del 38,68%, comportamiento similar en los demás paises de la región, sin embargo el dengue grave ha incrementado en un 18%, lo que podría estar influenciado por la mayor circulación de serotipo DENV- 3. Se ha dectectado la circulacion de 3 serotipos de dengue en el año DENV- 1, DENV- 2, DENV- 3.
El Centrode referencia Nacional de Genómica, Secuenciación y Bioinformática del INSPI ha secuenciado en el año 2025 un total de 213 casos de dengue, encontrando:
DENV 2 - II Cosmopolita - Linaje F: n=158 (74.18%), DENV 3 - Genotipo III - Linaje B: n=35 (16.43%), DENV 3 - Genotipo III - Linaje C: n=8 (3,76%), DENV 2 - III Sudasiático-Americano - Linaje D: n=6 (2,82%), DENV 1 - V - Linaje D: n=5 (2,35%), DENV 2 - II Cosmopolita - Linaje F / DENV 3 - Genotipo III - Linaje B: n=1 (0,47%).

Hasta la SE 45 de 2026, se han notificado 48.422 casos de dengue, lo que representa un incremento del 34.43 % respecto al mismo período de 2025. Se mantiene el predominio de DENV-3; no obstante, se ha identificado la circulación de DENV-2 y DENV-1, así como eventos de coinfección DENV-2/DENV-3.
A pesar del incremento en la incidencia/notificación de casos, se observa una reducción del 21% en defunciones por dengue y del 41 % en la tasa de letalidad en comparación con el mismo período de 2025. Este comportamiento sugiere una mejora en el desenlace de los casos, que podría estar asociada al fortalecimiento de la detección y atención oportuna, así como al manejo clínico adecuado de los pacientes.

La reducción de casos en la semana 44 podría deberse, entre otras causas, al incremento de las lluvias, que ocasiona el lavado de criaderos de mosquitos; a una posible disminución de la notificación de casos por dificultades de acceso a los servicios de salud por parte de la población o para realizar búsquedas activas en territorio por parte de los equipos de salud. Por tanto, es necesario mantener las medidas de prevención y control.
*DSSA: dengue sin signos de alarma, DCSA: dengue con signos de alarma; DG: dengue grave

Histórico de casos de dengue desde el año 2021 al 2026 por semana epidemiológica

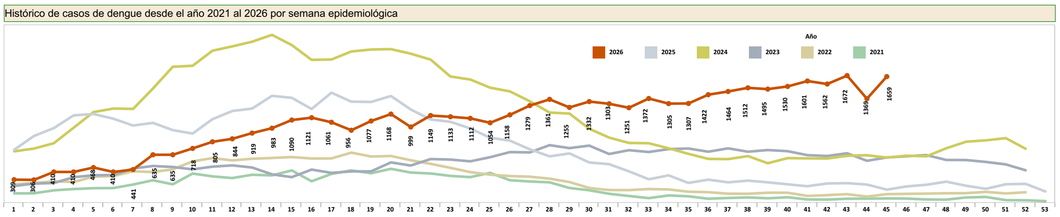

Tasa de incidencia acumulada de dengue en Ecuador por cada 100 mil habitantes y total de casos notificados por provincia, año 2026

	2026												Total	
	SE 1 - 43						SE - 44							
	Tasa			Casos			Tasa			Casos			Tasa	Casos
PROVINCIA	DCSA	DG	DSSA	DCSA	DG	DSSA	DCSA	DG	DSSA	DCSA	DG	DSSA	Total	Total
GALAPAGOS	19,71	6,57	2.246,45	6	2	684			22,99			7	2.295,72	699
MANABI	154,42	4,97	634,71	2.673	86	10.987	5,31	0,17	20,45	92	3	354	820,03	14.195
NAPO	119,33	47,03	599,45	170	67	854	8,42		29,48	12		42	803,71	1.145
SANTO DOMINGO	53,23	1,12	630,34	284	6	3.363	0,56		15,93	3		85	701,19	3.741
LOS RIOS	74,63	2,43	420,49	738	24	4.158	1,52	0,10	8,39	15	1	83	507,56	5.019
ESMERALDAS	74,97	1,64	287,57	457	10	1.753	1,31		9,51	8		58	375,01	2.286
ORELLANA	21,09	1,00	331,37	42	2	660	1,51		17,07	3		34	372,04	741
SANTA ELENA	91,84	2,44	214,13	377	10	879	0,73		0,49	3		2	309,62	1.271
CAÑAR	12,63	0,42	274,93	30	1	653			3,37			8	291,35	692
SUCUMBIOS	58,08	0,98	221,00	118	2	449			5,91			12	285,98	581
BOLIVAR	29,32	0,49	228,72	60	1	468	0,98		7,33	2		15	266,84	546
COTOPAXI	26,73	1,81	208,83	133	9	1.039	0,20		7,64	1		38	245,20	1.220
GUAYAS	28,48	2,52	197,04	1.377	122	9.528	0,45		6,12	22		296	234,62	11.345
EL ORO	21,90	0,26	170,46	166	2	1.292	0,13		5,28	1		40	198,04	1.501
PASTAZA	8,14		130,31	10		160	0,81		3,26	1		4	142,53	175
MORONA SANTIAGO	5,15	0,94	133,05	11	2	284			2,81			6	141,95	303
LOJA	8,60		101,86	43		509			2,80			14	113,26	566
AZUAY	5,72	0,60	90,20	48	5	757			2,98			25	99,49	835
CHIMBORAZO	2,26		78,36	11		381			0,62			3	81,24	395
ZAMORA CHINCHIPE	4,99		35,77	6		43			4,16			5	44,92	54
PICHINCHA	3,20	0,24	23,85	106	8	791	0,15		1,96	5		65	29,40	975
IMBABURA	0,80		18,12	4		91			0,20			1	19,11	96
CARCHI	0,57		9,62	1		17							10,18	18
TUNGURAHUA	0,68		3,25	4		19							3,93	23

Tasa de incidencia de dengue por cada 100mil habitantes por provincias año 2026

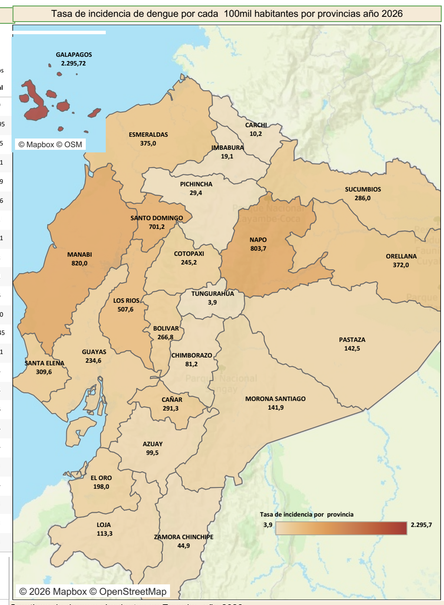

Casos de dengue y tasa de incidencia x 100 mil hab, 2026		Muertes por dengue y tasa de mortalidad x 100 mil hab 2026		Tasa de letalidad
48.422	265,42	50	0,27	0,10%

Serotipos de dengue circulantes en Ecuador, año 2026

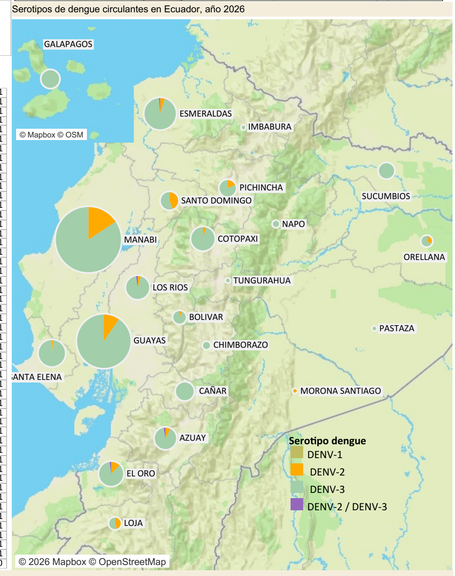

Detalle de muertes por dengue en Ecuador, año 2026 por provincia, cantón y parroquia por SE.

PROVINCIA	Cantones	Parroquias	Semana1_	GRUPO DE EDAD	
GUAYAS	BALZAR	BALZAR	1	De 20 a 49 años	1
			34	De 10 a 14 años	1
	DURAN	EL RECREO	41	De 5 a 9 años	1
		ELOY ALFARO (DURAN)	5	De 10 a 14 años	1
	GUAYAQUIL	TARQUI	13	De 20 a 49 años	1
			14	De 20 a 49 años	1
			30	De 5 a 9 años	1
			35	< Menor a un año	1
			40	De 20 a 49 años	1
			42	De 10 a 14 años	1
		XIMENA	40	De 10 a 14 años	1
	MILAGRO	CHOBO	25	De 20 a 49 años	1
		MARISCAL SUCRE (HUAQUES)	35	De 10 a 14 años	1
		MILAGRO	5	De 20 a 49 años	1
			42	De 10 a 14 años	1
	NARANJAL	NARANJAL	21	< Menor a un año	1
			43	De 10 a 14 años	1
	SALITRE	EL SALITRE (LAS RAMAS)	12	De 5 a 9 años	1
MANABI	24 DE MAYO	SUCRE	39	De 10 a 14 años	1
	EL CARMEN	EL CARMEN	22	De 20 a 49 años	1
	JUNIN		11	De 20 a 49 años	1
	MANTA	TARQUI	28	De 1 a 4 años	1
			30	< Menor a un año	1
	MONTECRISTI	LA PILA	23	De 10 a 14 años	1
	PAJAN	CASCOL	30	De 15 a 19 años	1
	PORTOVIEJO	12 DE MARZO	36	De 1 a 4 años	1
		ANDRES DE VERA	24	De 10 a 14 años	1
	SANTA ANA	LODANA	24	De 50 a 64 años	1
		SANTA ANA	26	De 20 a 49 años	1
LOS RIOS	BUENA FE	PATRICIA PILAR	30	De 10 a 14 años	1
		SAN JACINTO DE BUENA FE (...	21	< Menor a un año	1
	QUEVEDO	LA ESPERANZA	16	De 50 a 64 años	1
SANTA ELENA	SANTA ELENA	MANGLARALTO	11	De 15 a 19 años	1
			30	De 20 a 49 años	1
ESMERALDAS	QUININDE	LA UNION	9	De 20 a 49 años	1
		ROSA ZARATE (QUININDE)	23	De 15 a 19 años	1
AZUAY	CAMILO PONCE ENRIQ..	CAMILO PONCE ENRIQUEZ	15	DE 65 y más	1
			26	< Menor a un año	1
SANTO DOMIN..	LA CONCORDIA	LA CONCORDIA	18	< Menor a un año	1
	SANTO DOMINGO	RIO VERDE	31	De 15 a 19 años	1
SUCUMBIOS	CUYABENO	TARAPOA	9	De 1 a 4 años	1
	LAGO AGRIO	GENERAL FARFAN	33	De 20 a 49 años	1
COTOPAXI	LA MANA	EL TRIUNFO	18	De 10 a 14 años	1
		LA MANA (CAB. CANT)	35	De 15 a 19 años	1
EL ORO	MACHALA	PUERTO BOLIVAR	17	De 10 a 14 años	1
NAPO	TENA	TENA	12	DE 65 y más	1
			38	De 15 a 19 años	1
GALAPAGOS	SAN CRISTOBAL	PUERTO BAQUERIZO MORE..	30	De 15 a 19 años	1
LOJA	MACARA	MACARA	27	DE 65 y más	1
CAÑAR	LA TRONCAL	LA TRONCAL	38	De 5 a 9 años	1
Total general					50

Distribución de serotipos de dengue por semana epidemiológica, Ecuador año 2025 y 2026

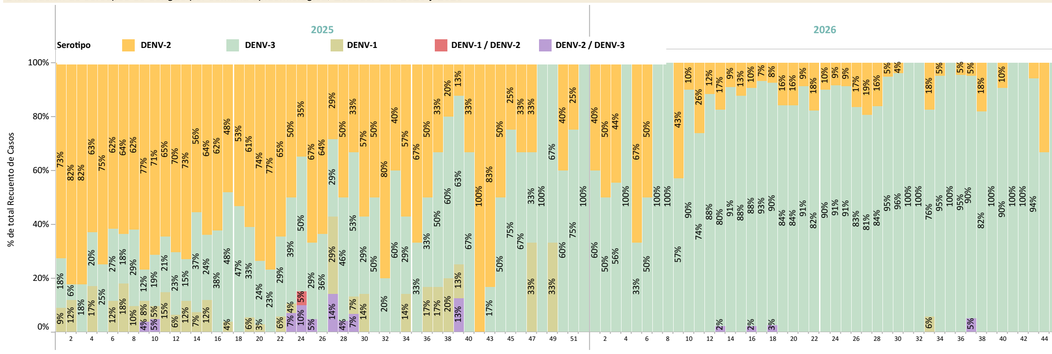

Diferencia porcentual de casos de dengue entre el año 2025 - 2026 Semana epidemiológica 45

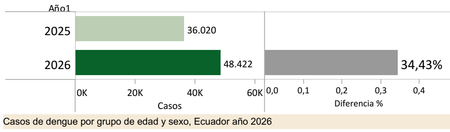

Total de casos de Dengue según su clasificación clínica, año 2026

	2026			
	Vivo	Muerto	Vivos	Total
DSSA			41.016 (100,00 %)	41.016 (84,71 %)
DCSA	7035 (95,64 %)	8 (16,00 %)		7043 (14,55 %)
DG	321 (4,36 %)	42 (84,00 %)		363 (0,75 %)
Total	7356 (100,00 %)	50 (100,00 %)	41.016 (100,00 %)	48.422 (100,00 %)

Casos de dengue por grupo de edad y sexo, Ecuador año 2026

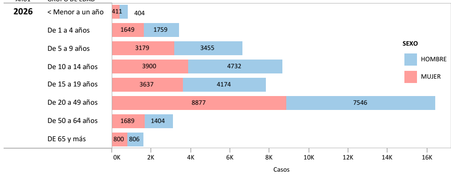

Diferencia porcentual de fallecidos por dengue entre el año 2025 - 2026 Semana epidemiológica 45

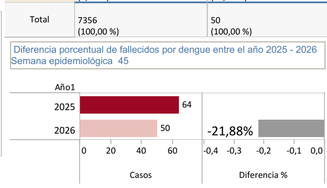

Tasas de dengue por región por acada 100 mil habitantes año 2026

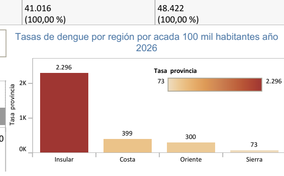

** Fuente: Sistema Viepi – Datos preliminares sujetos a validación. Las muertes por dengue se encuentran en proceso de validación*

Casos de dengue en ESMERALDAS, histórico desde el año 2021 hasta el año 2026 por semana epidemiológica.

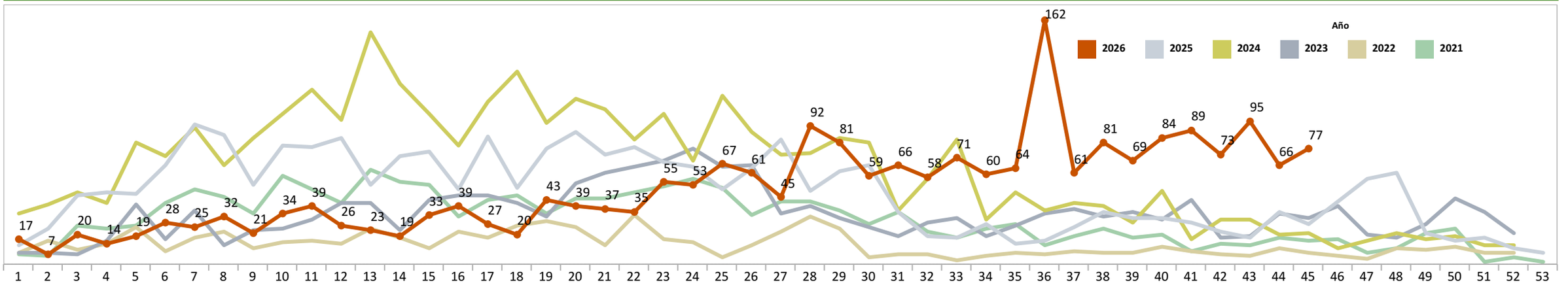

Casos de dengue en MANABI, histórico desde el año 2021 hasta el año 2026 por semana epidemiológica.

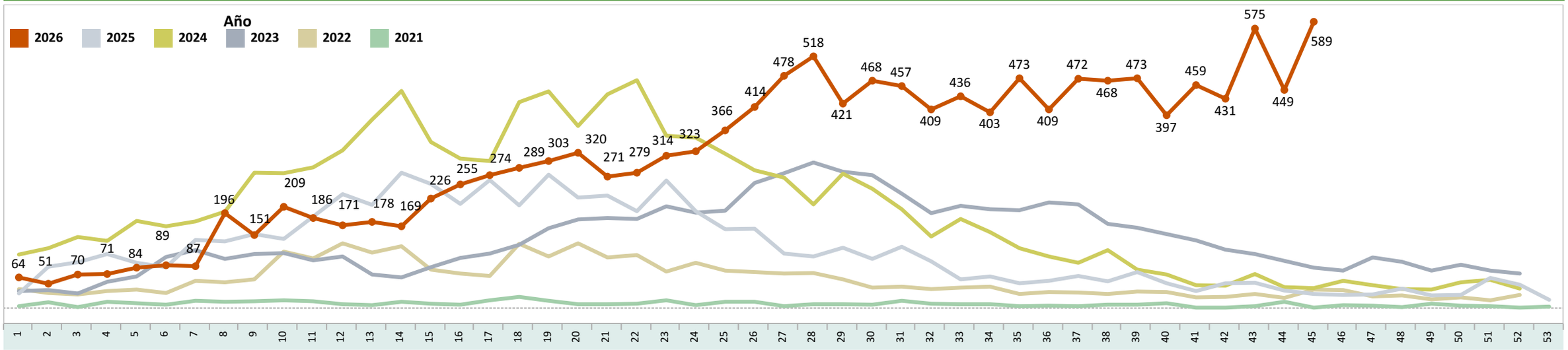

Casos de dengue en SANTO DOMINGO y SANTO DOMINGO DE LOS TSACHILAS , histórico desde el año 2021 hasta el año 2026 por semana epidemiológica.

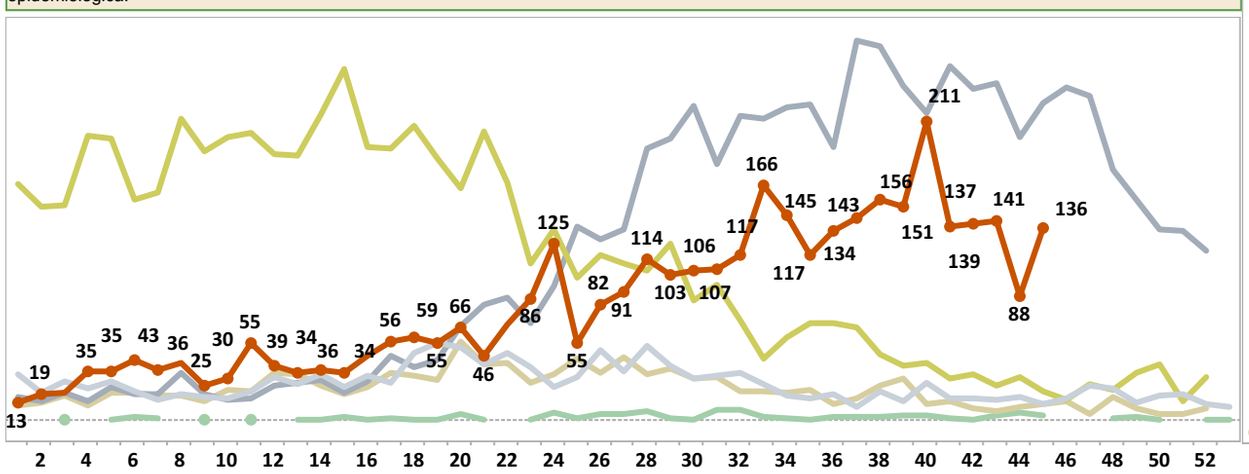

Casos de dengue en SANTA ELENA, histórico desde el año 2021 hasta el año 2026 por semana epidemiológica.

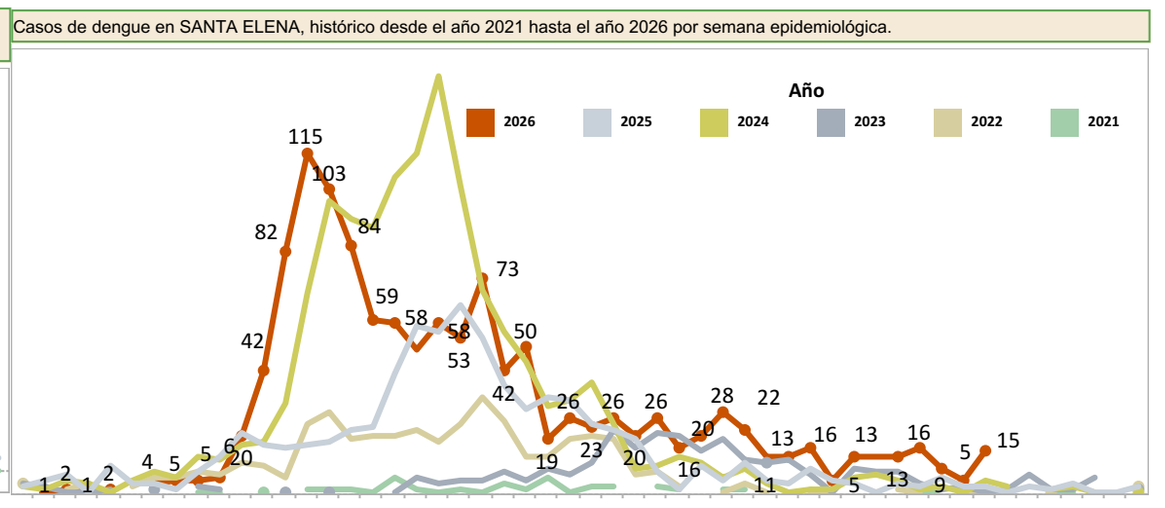

Casos de dengue en GUAYAS, histórico desde el año 2021 hasta el año 2026 por semana epidemiológica.

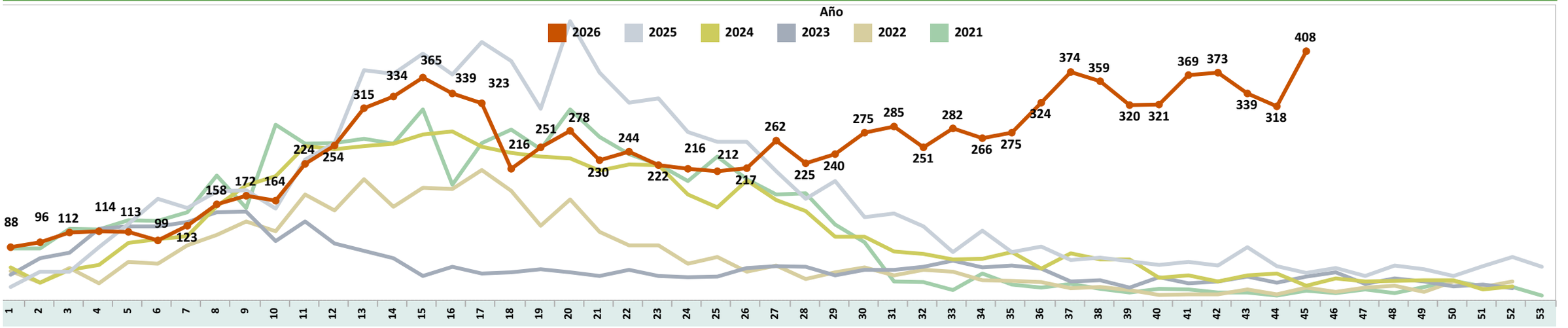

Casos de dengue en LOS RIOS, histórico desde el año 2021 hasta el año 2026 por semana epidemiológica.

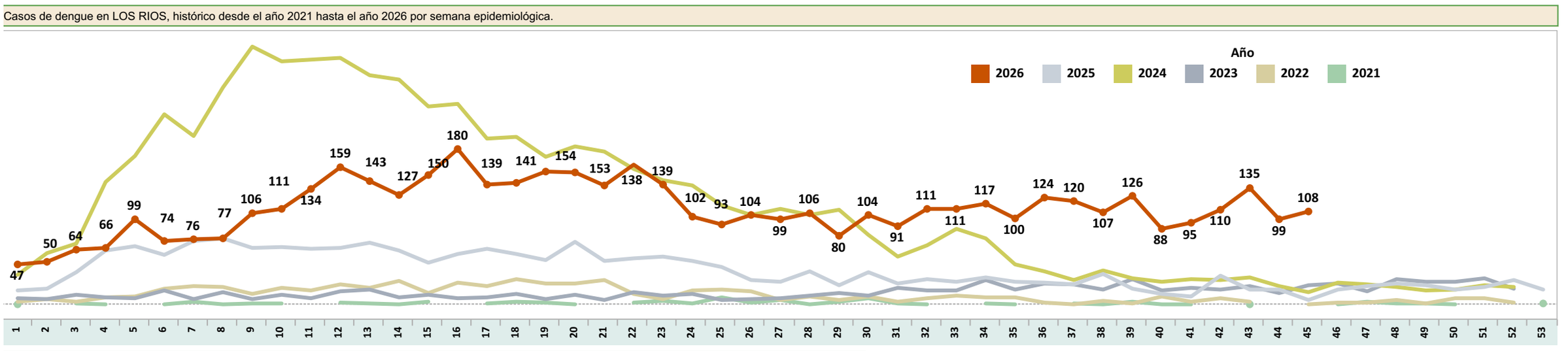

Casos de dengue en EL ORO, histórico desde el año 2021 hasta el año 2026 por semana epidemiológica.

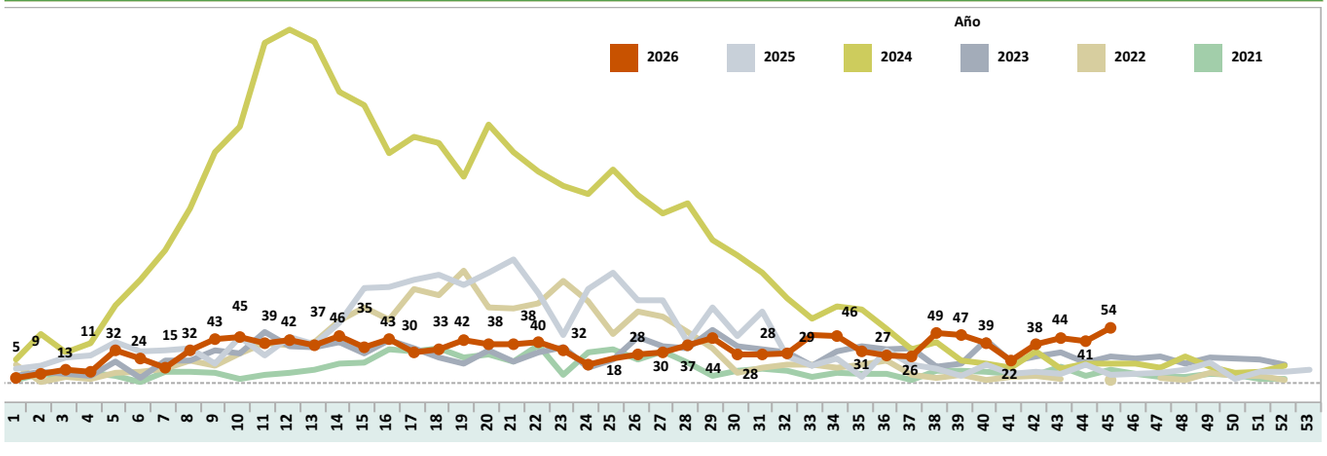

Casos de dengue en GALAPAGOS, histórico desde el año 2021 hasta el año 2026 por semana epidemiológica.

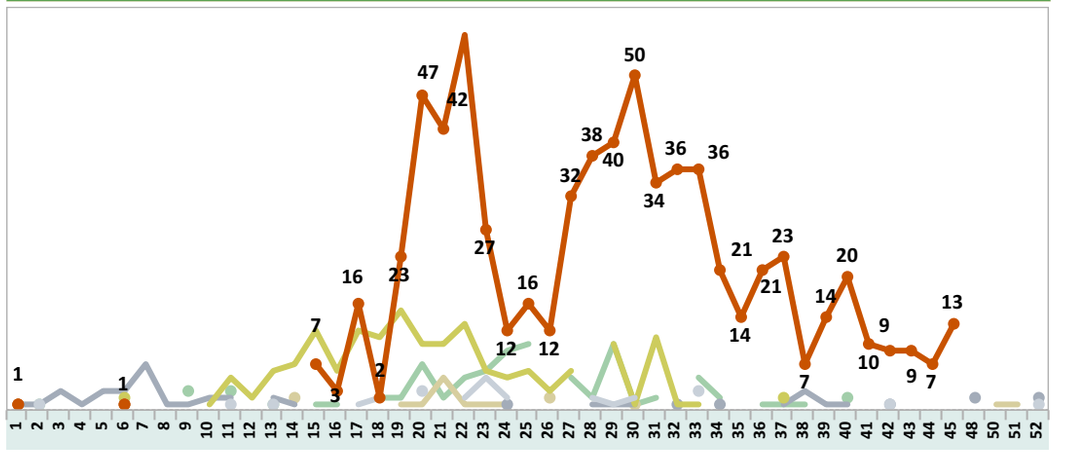

** Fuente: Sistema Viepi – Datos preliminares sujetos a validación.*

Casos de dengue en IMBABURA, histórico desde el año 2021 hasta el año 2026 por semana epidemiológica.

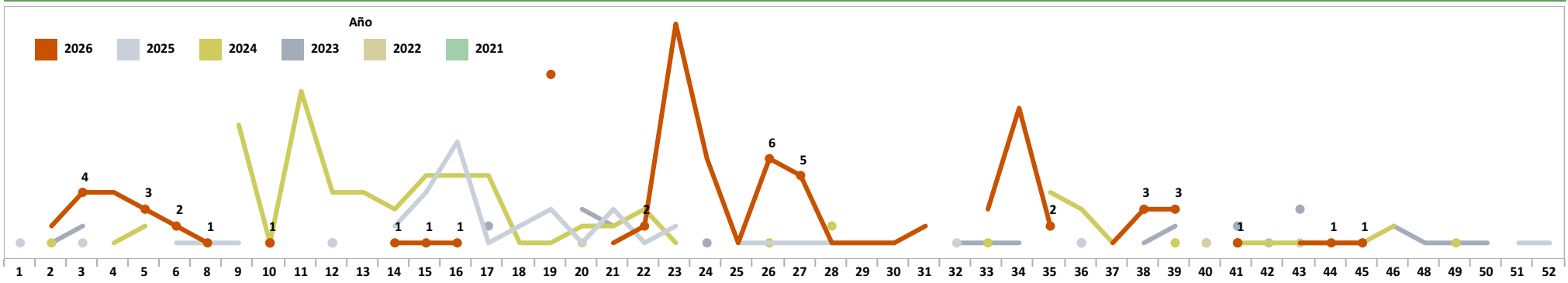

Casos de dengue en PICHINCHA, histórico desde el año 2021 hasta el año 2026 por semana epidemiológica.

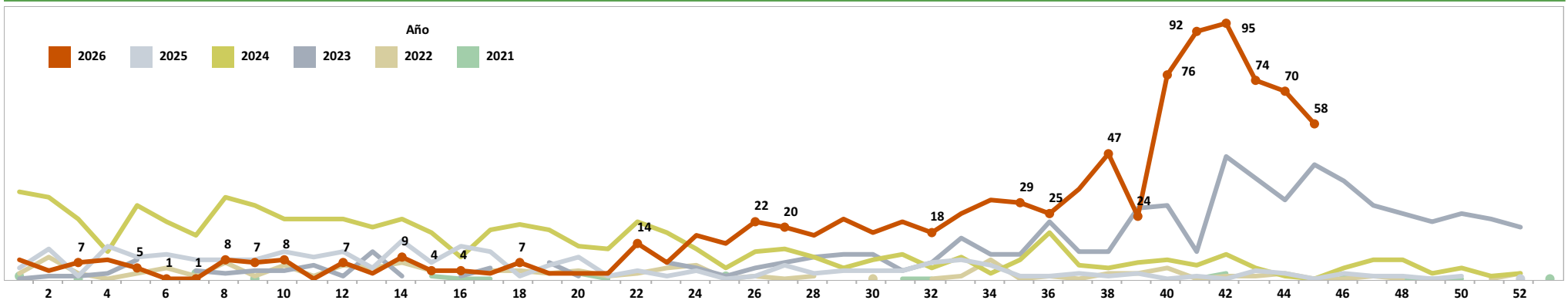

Casos de dengue en COTOPAXI, histórico desde el año 2021 hasta el año 2026 por semana epidemiológica.

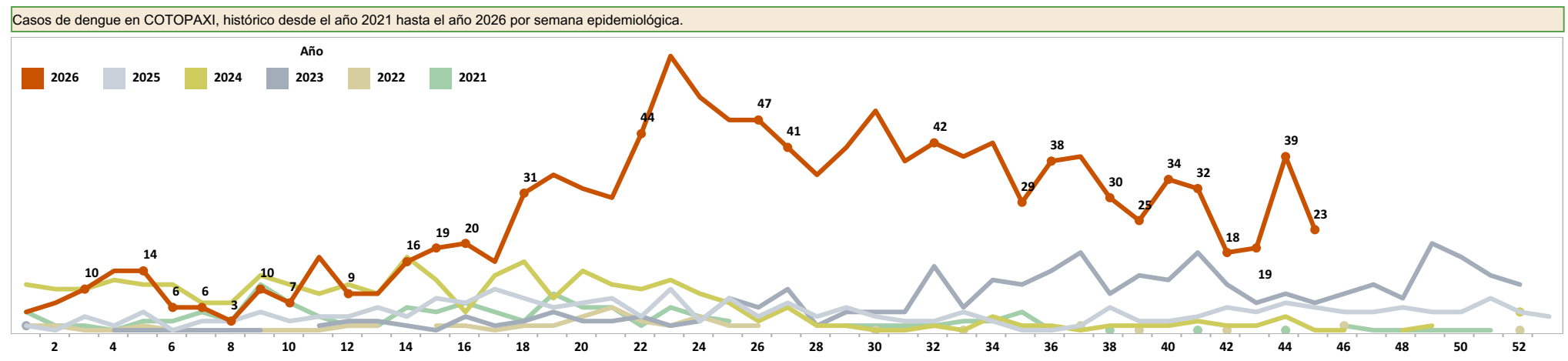

Casos de dengue en BOLIVAR, histórico desde el año 2021 hasta el año 2026 por semana epidemiológica.

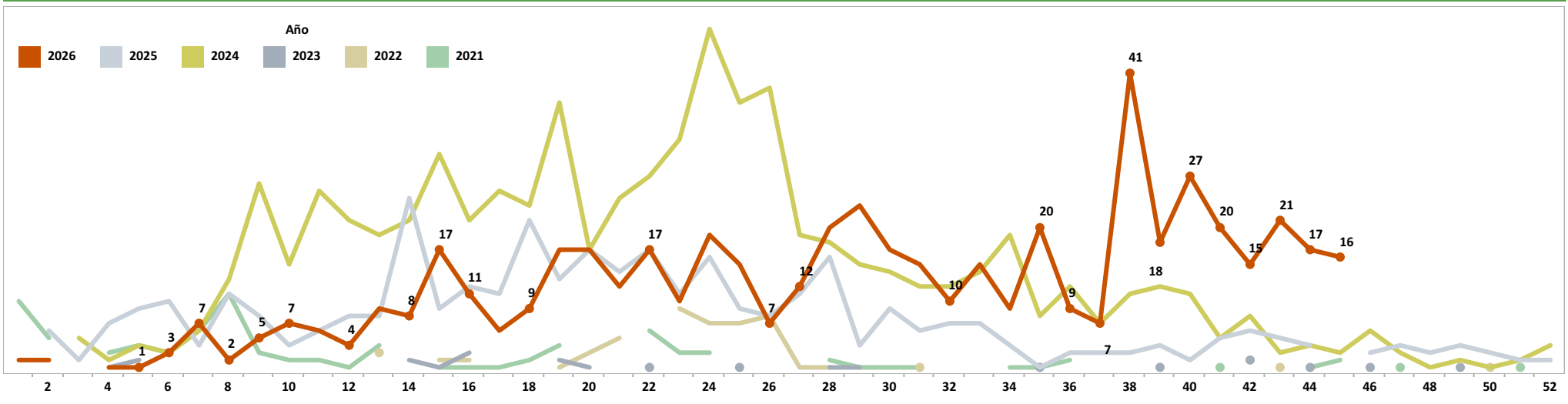

Casos de dengue en CHIMBORAZO, histórico desde el año 2021 hasta el año 2026 por semana epidemiológica.

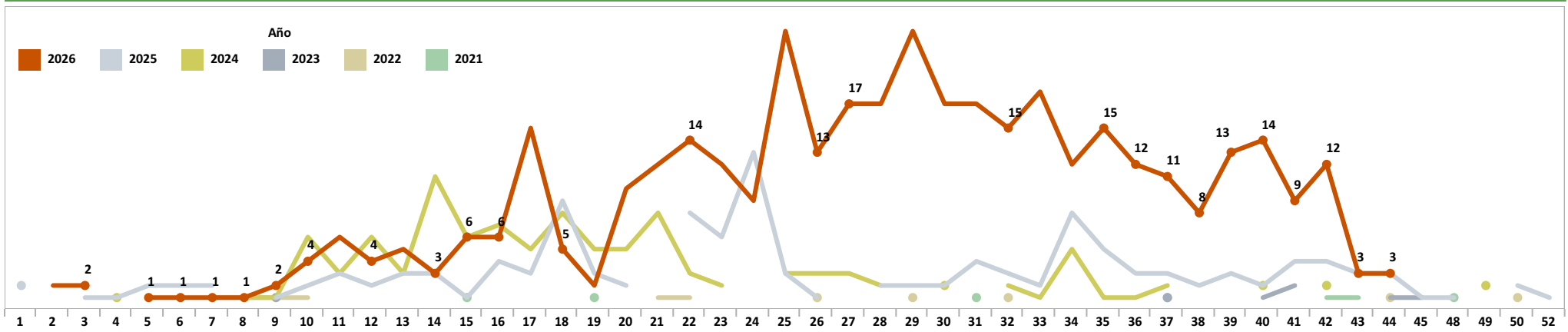

Casos de dengue en CAÑAR , histórico desde el año 2021 hasta el año 2026 por semana epidemiológica.

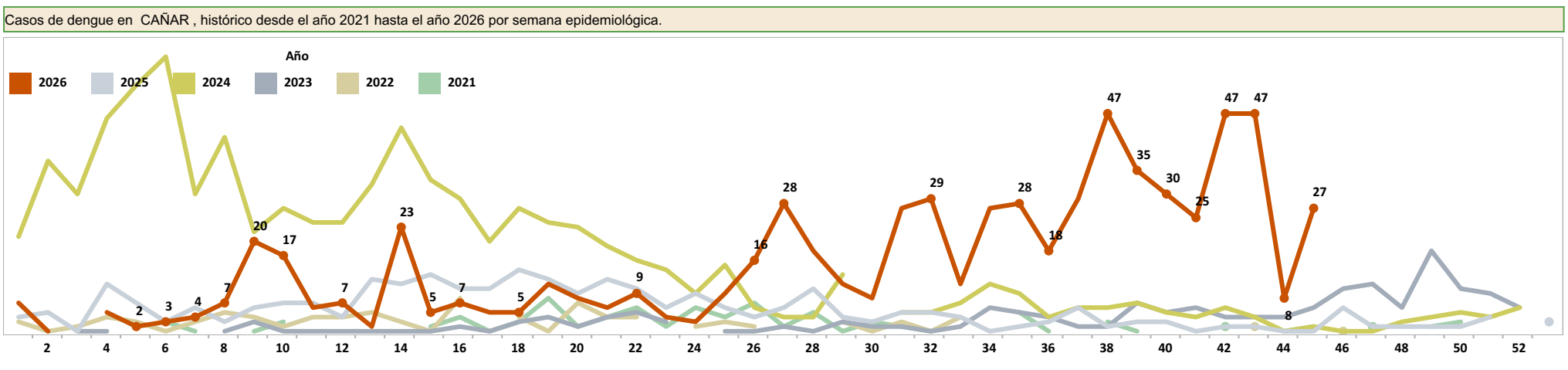

Casos de dengue en AZUAY, histórico desde el año 2021 hasta el año 2026 por semana epidemiológica.

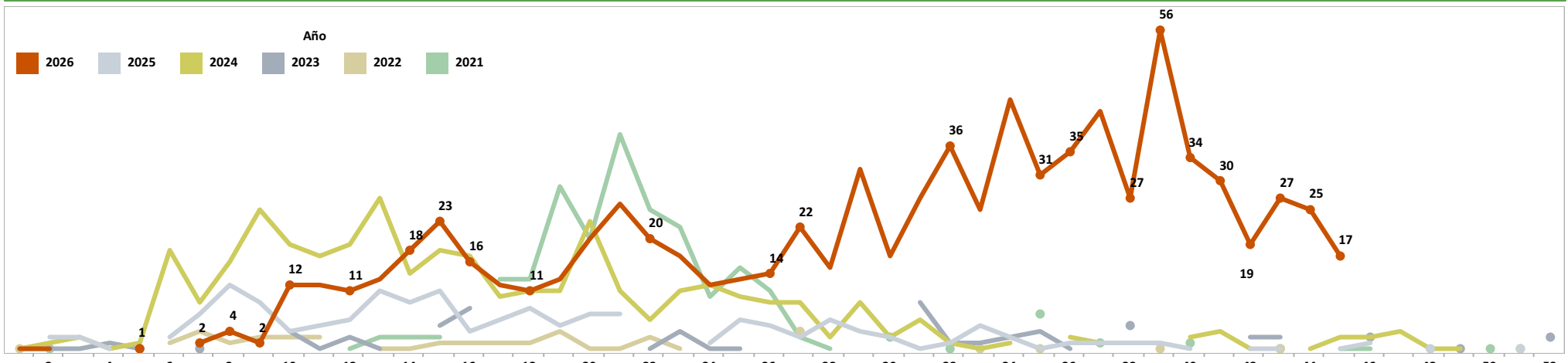

Casos de dengue en LOJA, histórico desde el año 2021 hasta el año 2026 por semana epidemiológica.

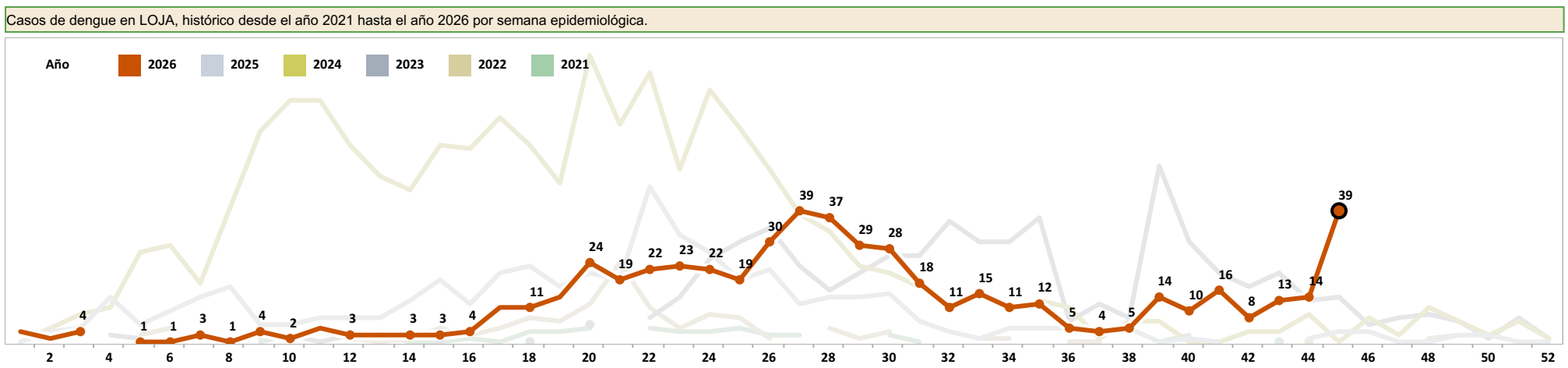

** Fuente: Sistema Viepi – Datos preliminares sujetos a validación.*

Casos de dengue en SUCUMBIOS, histórico desde el año 2021 hasta el año 2026 por semana epidemiológica.

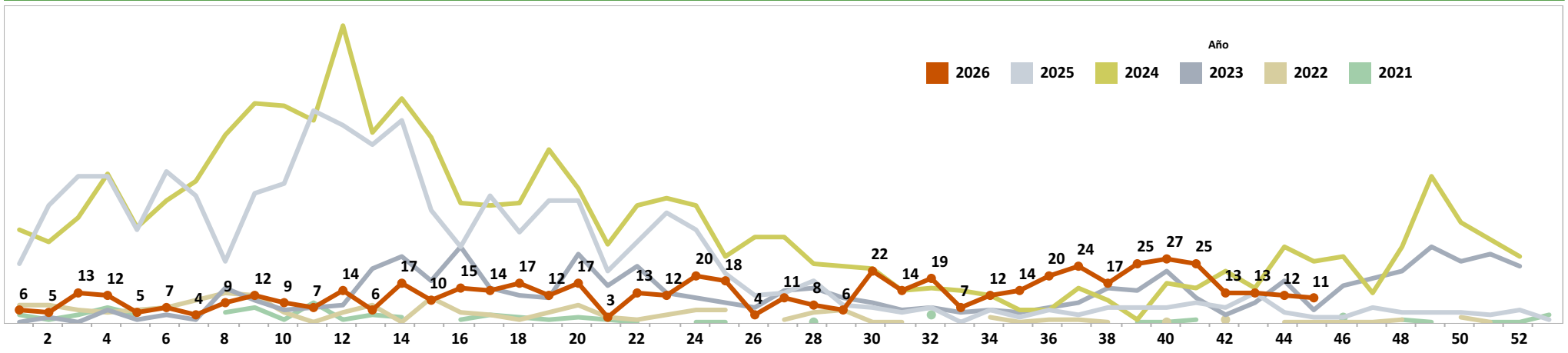

Casos de dengue en NAPO, histórico desde el año 2021 hasta el año 2026 por semana epidemiológica.

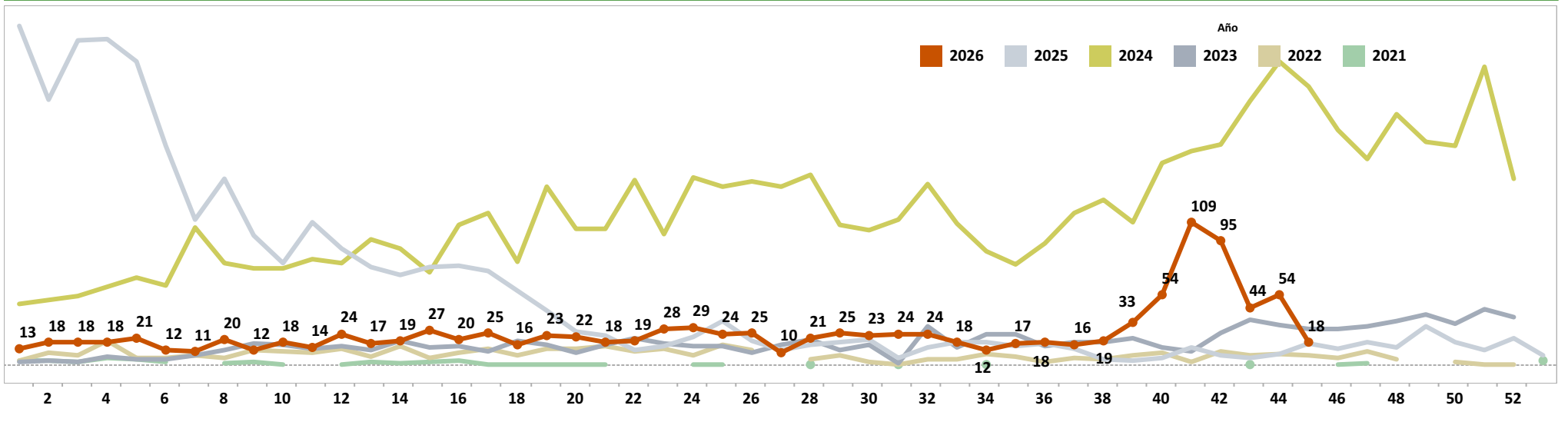

Casos de dengue en ORELLANA, histórico desde el año 2021 hasta el año 2026 por semana epidemiológica.

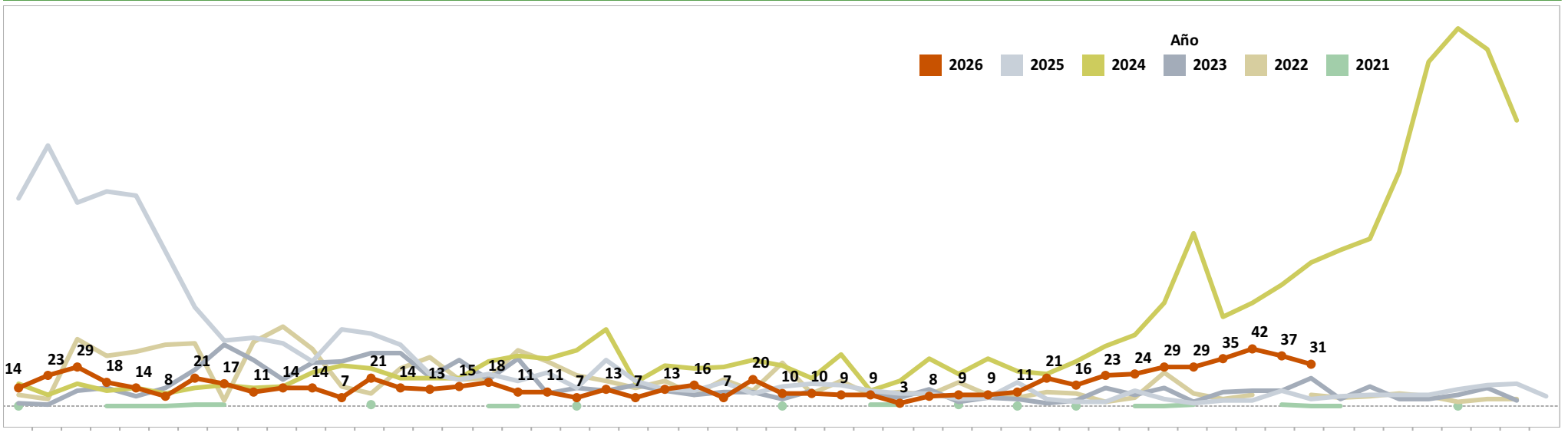

Casos de dengue en PASTAZA, histórico desde el año 2021 hasta el año 2026 por semana epidemiológica.

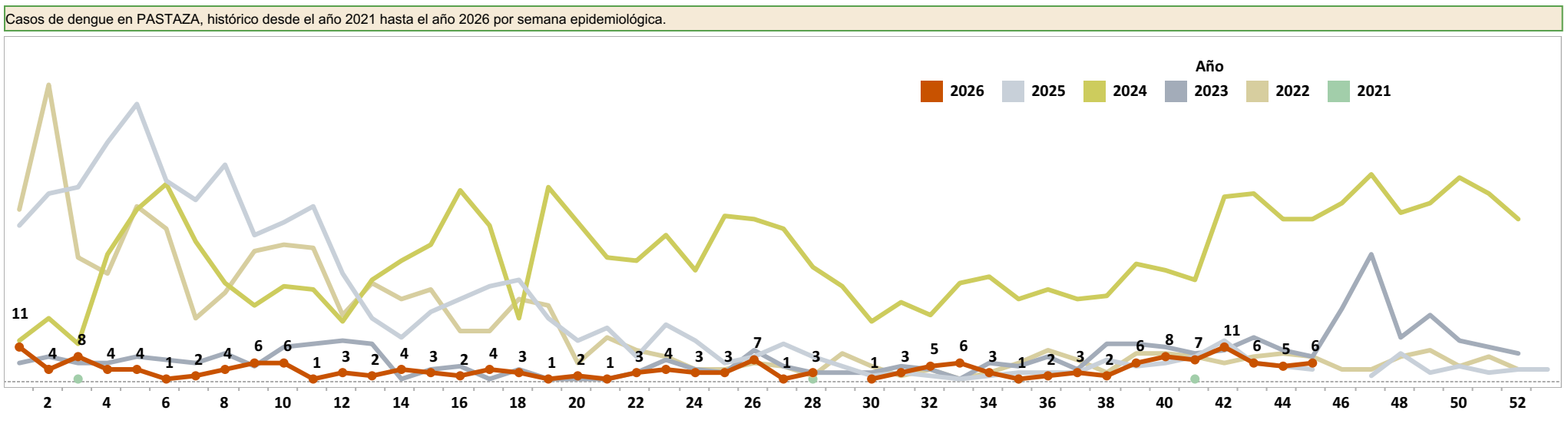

Casos de dengue en MORONA SANTIAGO, histórico desde el año 2021 hasta el año 2026 por semana epidemiológica.

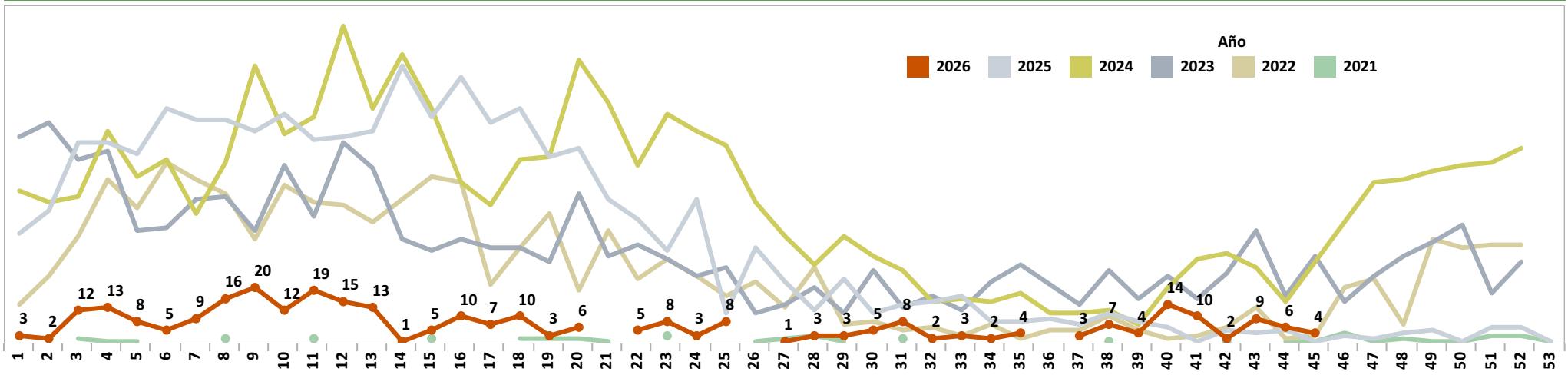

Casos de dengue en ZAMORA CHINCHIPE, histórico desde el año 2021 hasta el año 2026 por semana epidemiológica.

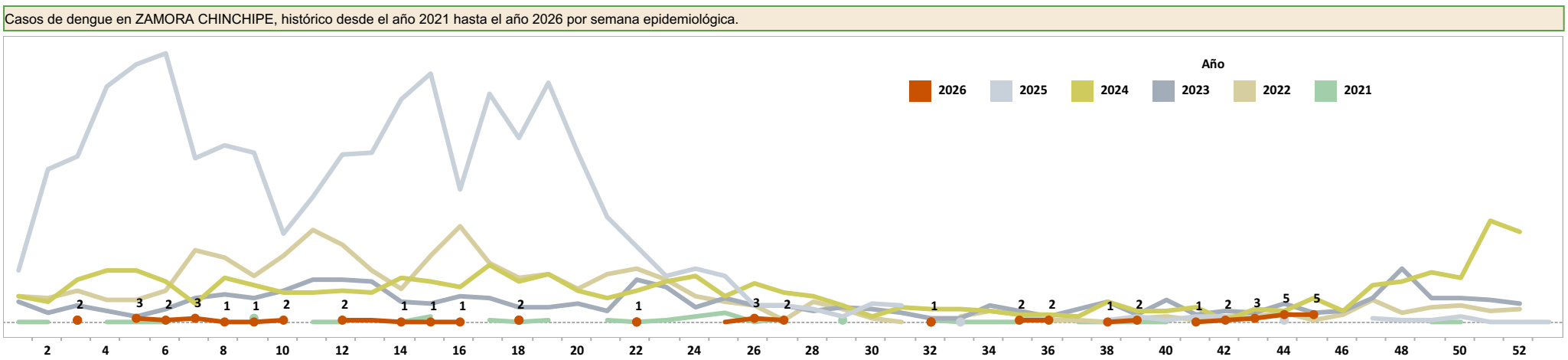

** Fuente: Sistema Viepi – Datos preliminares sujetos a validación.*

Ministerio de Salud Pública

EL NUEVO ECUADOR

SUBSECRETARIA DE VIGILANCIA, PREVENCIÓN Y CONTROL DE LA SALUD
DIRECCIÓN NACIONAL DE VIGILANCIA EPIDEMIOLÓGICA
ENFERMEDADES TRANSMITIDAS POR VECTORES

Leishmaniasis

Semana Epidemiológica (SE) 45 / Ecuador año 2026

La Leishmaniasis es una enfermedad parasitaria transmitida por la picadura del mosquito Lutzomia. Se transmite a animales y humanos. Su presencia esta relacionada a factores sociales, ambientales y climatológicos que influyen directamente en la epidemiología de la enfermedad.

En el Ecuador en el año 2023 se reportaron 1 046 casos confirmados, de estos L. Cutánea 1.011 casos (97,21%) y 29 casos de L. mucocutánea (2,78%).
Al año 2024, se ha notificado 1.035 casos confirmados de Leishmaniasis a nivel nacional, mayormente asociados a Leishmaniasis Cutànea
En el año 2025 se notificó un total de 1 334 casos confirmados de Leishmaniasis a nivel nacional.

En el año 2026, hasta la semana epidemiológica 44 se han notificado 678 casos, las provincias que han presentado una mayor tasa de incidencia son: Morona Santiago, Zamora Chinchipe y Pastaza. En comparación con el mismo periodo del año 2025 habido una reducción del 46,95% de incidencia.

NOTA ACLARATORIA: Por motivos operativos y de tratamiento de pacientes con leishmaniasis, los casos que se han reportado en el año 2026 corresponden a pacientes notificados en el año en curso independiente de la fecha de inicio de síntomas. Esto se da porque el inicio de síntomas en esta enfermedad puede extenderse incluso a más de 6 meses.

Histórico de casos de Leshmaniasis desde el año 2022 al 2026 por semana epidemiológica

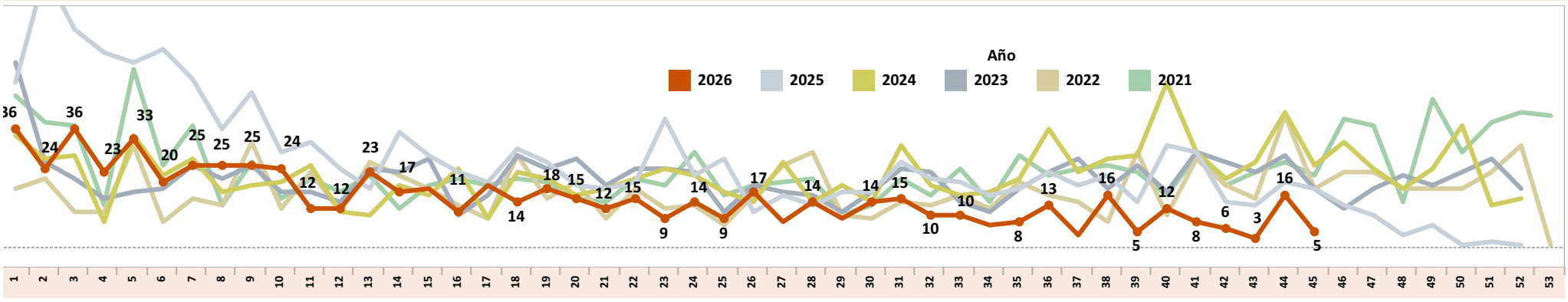

Casos y tasas de Leshmaniasis por provincia en Ecuador por cada 100 mil habitantes

PROVINCIA	2026 Casos SE 1 - 43 B552 Leishmaniasis mucocutánea	2026 Casos SE 1 - 43 B551 Leishmaniasis Cutánea	2026 Casos SE - 44 B551 Leishmaniasis Cutánea	2026 Tasa SE 1 - 43 B552 Leishmaniasis mucocutánea	2026 Tasa SE 1 - 43 B551 Leishmaniasis Cutánea	2026 Tasa SE - 44 B551 Leishmaniasis Cutánea	Total Casos Total	Total Tasa Total
MORONA SANTIAGO	3	154	3	1,41	72,15	1,41	160	74,96
ZAMORA CHINCHIPE		65	3		54,07	2,50	68	56,56
PASTAZA		43	1		35,02	0,81	44	35,84
SUCUMBIOS	5	28	1	2,46	13,78	0,49	34	16,74
ORELLANA		30	1		15,06	0,50	31	15,56
SANTO DOMINGO		53	1		9,93	0,19	54	10,12
ESMERALDAS		57	2		9,35	0,33	59	9,68
BOLIVAR		12	1		5,86	0,49	13	6,35
NAPO	2	5		1,40	3,51		7	4,91
PICHINCHA		111			3,35		111	3,35
CHIMBORAZO		14			2,88		14	2,88
CAÑAR		5			2,11		5	2,11
IMBABURA		9			1,79		9	1,79
MANABI		28			1,62		28	1,62
EL ORO		10	1		1,32	0,13	11	1,45
LOS RIOS		13			1,31		13	1,31
COTOPAXI		4	1		0,80	0,20	5	1,00
LOJA		5			1,00		5	1,00
AZUAY		6			0,71		6	0,71
TUNGURAHUA		4			0,68		4	0,68
SANTA ELENA		1			0,24		1	0,24
GUAYAS		6	1		0,12	0,02	7	0,14
Total	10	663	16	1,79	3,68	0,19	689	3,82

Tasa por cada 100mil habitantes de Leshmaniasis por provincia en Ecuador año 2026

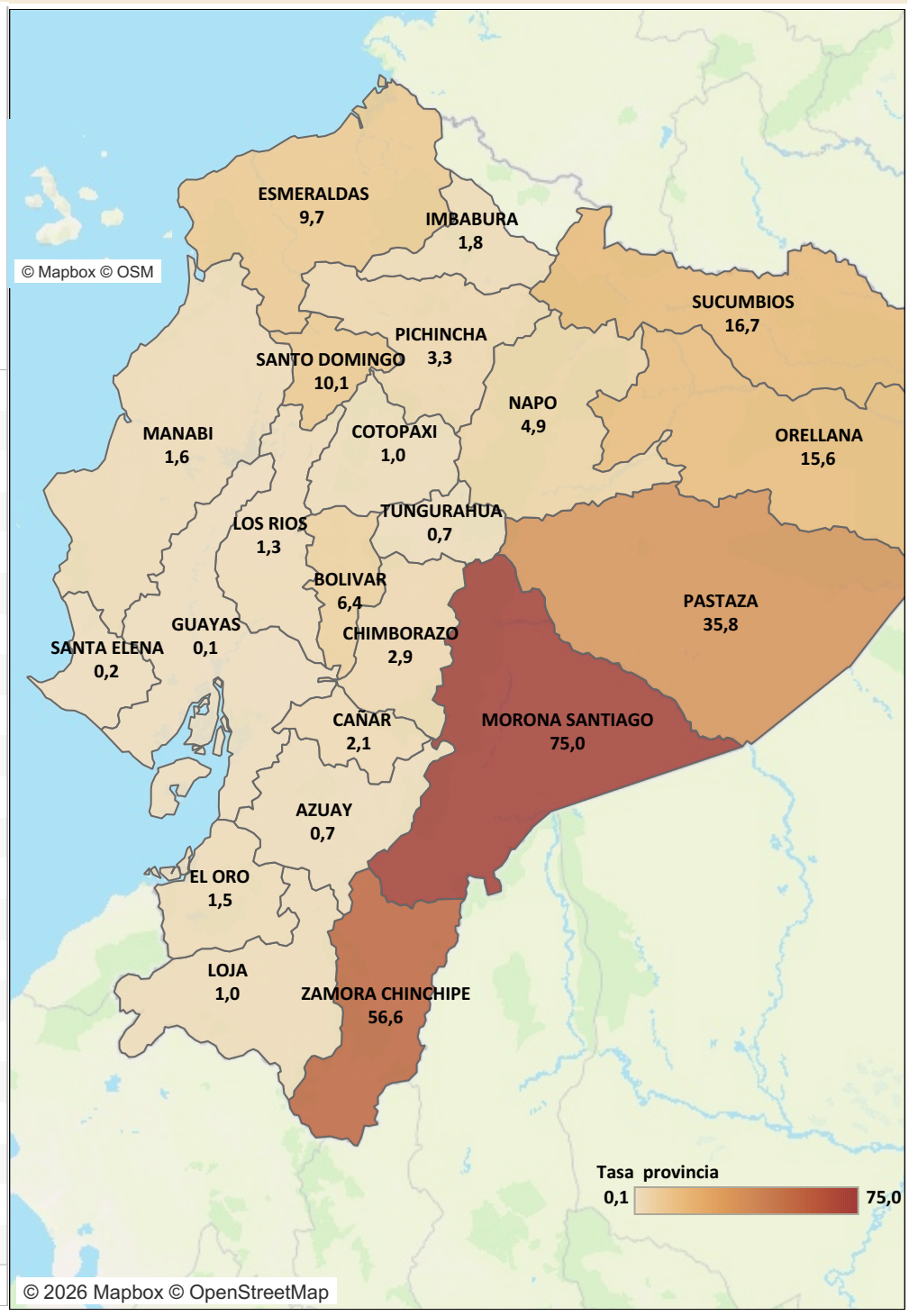

Casos de Leshmaniasis por grupo de edad y sexo en Ecuador, en el año 2026

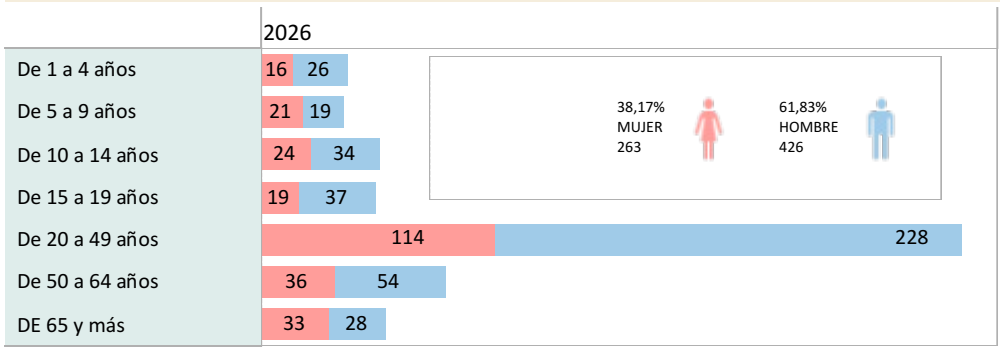

Tasas de Leishmaniasis por región por acada 100 mil habitantes

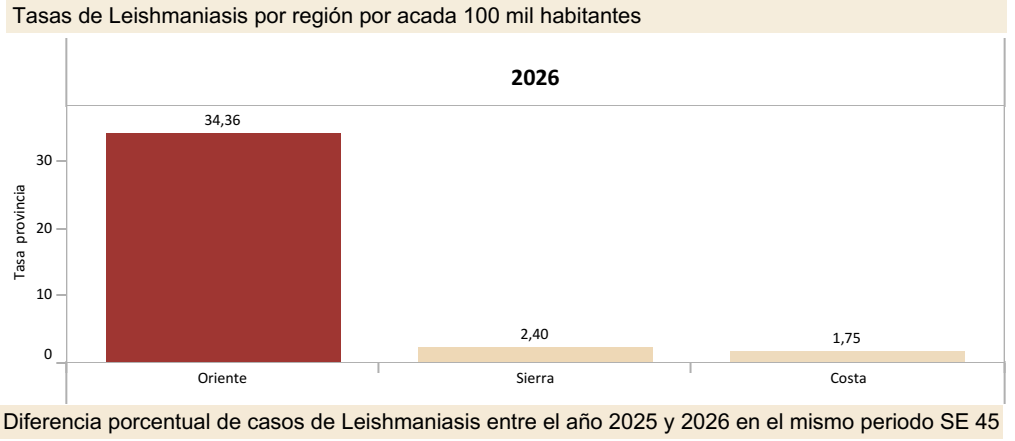

Tasa de incidencia de Leishmaniasis por cada 100 mil habitantes en Ecuador, año 2026

Casos	Tasa de incidencia x/c 100 mil hab
689	3,8

Diferencia porcentual de casos de Leishmaniasis entre el año 2025 y 2026 en el mismo periodo SE 45

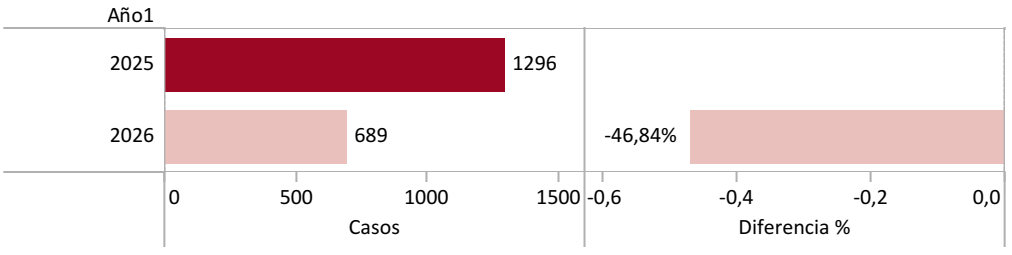

** Fuente: Sistema Viepi – Datos preliminares sujetos a validación.*

Ministerio de Salud Pública

EL NUEVO ECUADOR

SUBSECRETARIA DE VIGILANCIA, PREVENCIÓN Y CONTROL DE LA SALUD
DIRECCIÓN NACIONAL DE VIGILANCIA EPIDEMIOLÓGICA
ENFERMEDADES TRANSMITIDAS POR VECTORES

Malaria

Semana Epidemiológica (SE) 45 / Ecuador año 2026

La malaria es una enfermedad producida por la picadura de algunas especies de mosquitos hembras de Anopheles, infectados con los parásitos Plasmodium: vivax, falciparum, malariae y ovale. En el último informe mundial de la OMS sobre el Paludismo, publicado en diciembre 2021, en la Región de las Américas los casos de malaria se redujeron en un 60% (de 1,5 millones a 0,60 millones) y la incidencia de casos en un 70% (de 14 a 4) entre 2000 y 2021. Las muertes por malaria se redujeron en un 64% (de 919 a 334) y la tasa de mortalidad en un 73% (de 0,8 a 0,2).

En Ecuador, las infecciones por P. vivax y P. falciparum son las más comunes, siendo este último el que más complicaciones o muertes produce. En el año 2023 se han notificado 689 casos asociados en su mayoría a P. vivax.
En el año 2024 se han notificado 441 casos confirmados de Malaria; 303 de ellos asociados a P. falciparum y 123 casos asociados a P. vivax
En el año 2025, hasta la semana epidemiológica 53 se tiene un total 652 casos confirmados de Malaria; de los cuales los 571 casos son producidos por *P. vivax* y 81 casos por *P. falcíparum.*

En el año 2026 hasta la semana epidemiológica 45 se han notificado un total de 311 casos; de los cuales los 291 casos son producidos por *P. vivax* y 20 casos por *P. falcíparum.* Pastaza, Morona Santiago y Sucumbíos presentan la mayor tasa de incidencia. En comparación con el mismo periodo del año 2025 habido una reducción del 48.19% de incidencia.

Histórico de casos de Malaria desde el año 2022 al 2026

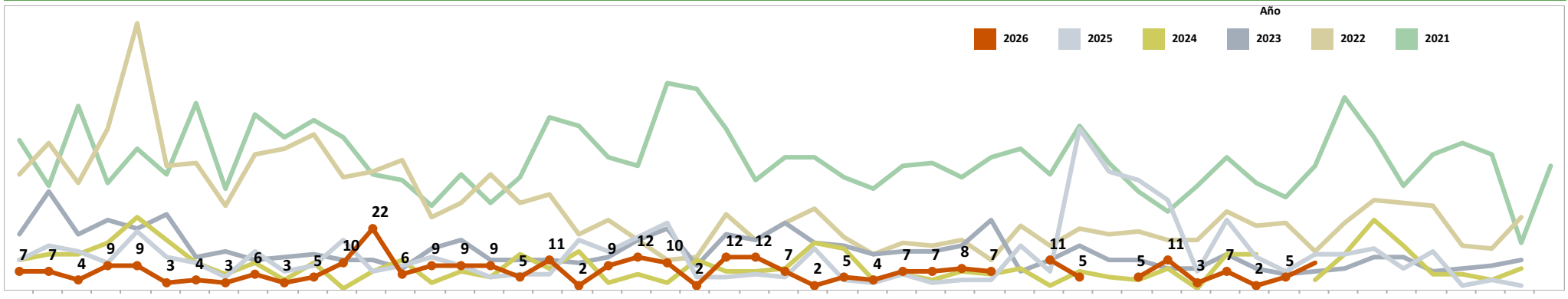

Número de casos confirmados por cada tipo de Malaria en Ecuador en el año 2026

	Casos				Tasa				Casos	Tasa
	B519 Malaria no complicada por Plasmodium Vivax		B500 Malaria no complicada por Plasmodium Falciparum	B500-B509 Malaria complicada por Plasmodium Falciparum	B519 Malaria no complicada por Plasmodium Vivax		B500 Malaria no complicada por Plasmodium Falciparum	B500-B509 Malaria complicada por Plasmodium Falciparum	Total	Total
PROVINCIA	SE 1 - 43	SE - 44	SE 1 - 43	SE 1 - 43	SE 1 - 43	SE - 44	SE 1 - 43	SE 1 - 43		
PASTAZA	206	5	3	1	167,8	4,1	2,4	0,8	215	175,1
MORONA SANTIAGO	46		4	3	21,6		1,9	1,4	53	24,8
SUCUMBIOS	8				3,9				8	3,9
ORELLANA	4				2,0				4	2,0
NAPO	2				1,4				2	1,4
CHIMBORAZO			4				0,8		4	0,8
ESMERALDAS	4		1		0,7		0,2		5	0,8
IMBABURA	3				0,6				3	0,6
CARCHI	1				0,6				1	0,6
LOS RIOS	1			1	0,1			0,1	2	0,2
PICHINCHA	3		1	1	0,1		0,0	0,0	5	0,2
EL ORO	1				0,1				1	0,1
GUAYAS	2		1		0,0		0,0		3	0,1
ZONA NO DELIMITADA	5								5	
Total	286	5	14	6	2,4	4,1	0,1	0,1	311	2,5

Número de casos de Malaria por grupo de edad y sexo, Ecuador, año 2026

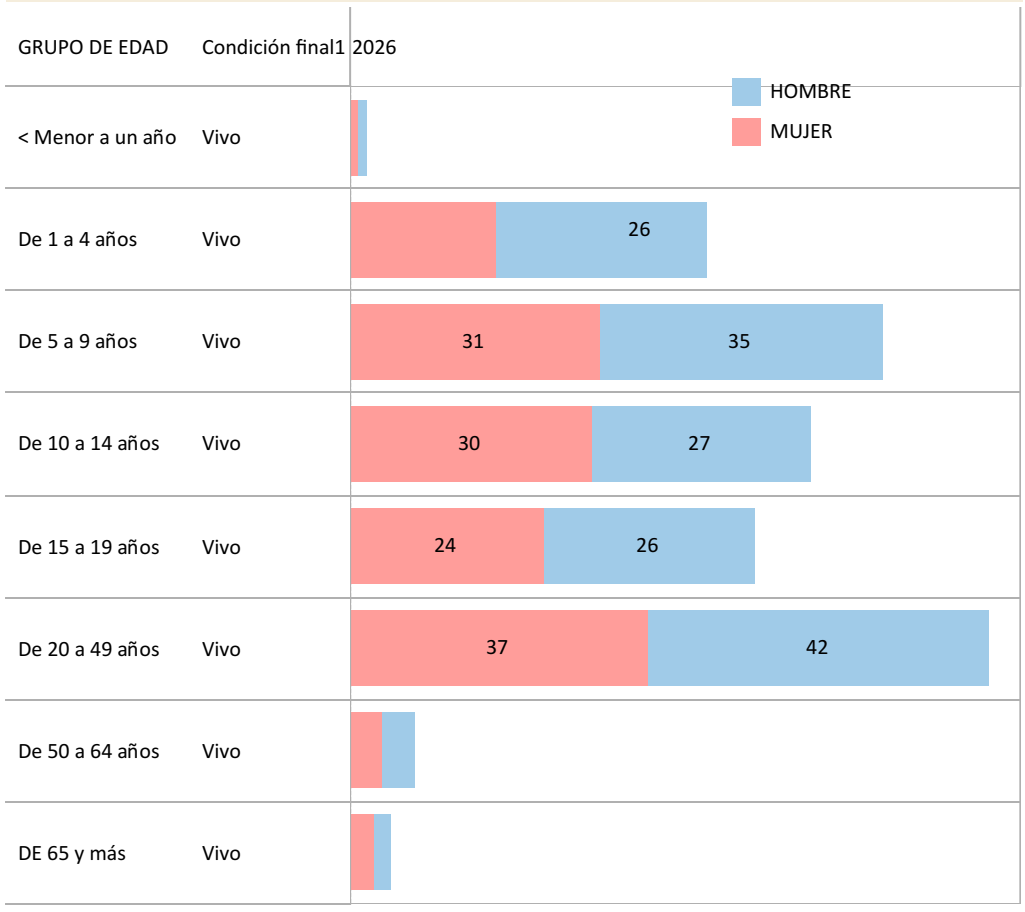

Tasa de Malaria por provincia por cada 100 mil habitantes en Ecuador, año 2026

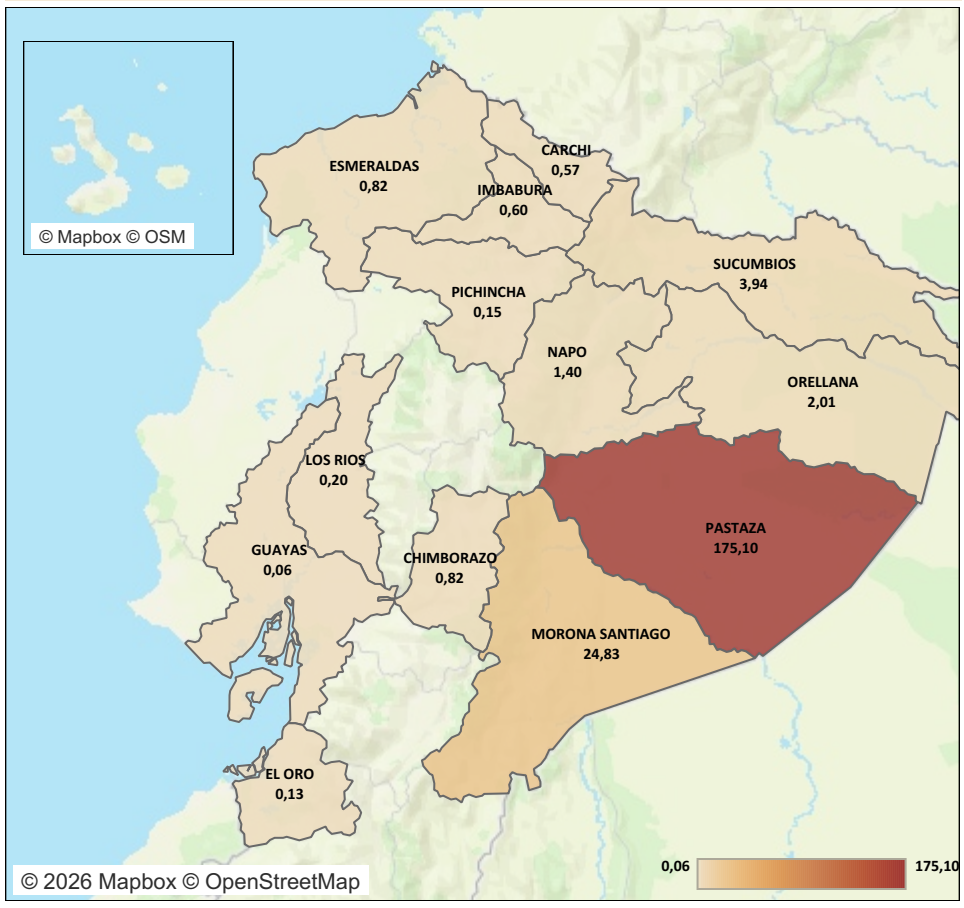

Tasa de incidencia de Malaria por cada 100 mil habitantes en Ecuador, año 2026

Casos	Tasa de incidencia x/c 100 mil hab
311	**1,7**

Diferencia porcentual de casos de Malaria entre el año 2025 y 2026 SE 45

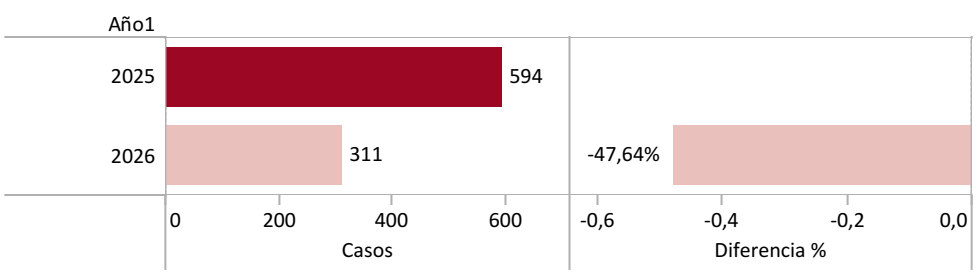

** Fuente: Sistema Viepi – Datos preliminares sujetos a validación.*

Ministerio de Salud Pública

SUBSECRETARIA DE VIGILANCIA, PREVENCIÓN Y CONTROL DE LA SALUD
DIRECCIÓN NACIONAL DE VIGILANCIA EPIDEMIOLÓGICA
ENFERMEDADES TRANSMITIDAS POR VECTORES

Enfermedad de Chagas

Semana Epidemiológica (SE) 45 / Ecuador año 2026

La Tripanosomiasis americana, es una enfermedad parasitaria sistémica, crónica transmitida por vectores y causada por el protozoario *Trypanosoma cruzi (T.cruzi*), con una firme vinculación con aspectos socio - económicos -culturales deficitarios,considerándola una enfermedad desatendida.
Es una enfermedad endémica en el Ecuador.

En el año 2024 se reportan 120 casos confirmados de Enfermedad de Chagas a nivel nacional.
Hasta la SE 53 del año 2025 se han reportado 154 casos confirmados de Enfermedad de Chagas a nivel nacional, dando una tasa de 0.90 casos por cada 100 mil habitantes. La región amazónica es la más afectada; Orellana, Zamora Chinchipe, Sucumbíos, Pastaza y Napo son las provincias con mayor tasa de incidencia de la enfermedad.
En el año 2026 se han notificado 79 casos de Chagas hasta la semana 45, la mayoría correspondiendo a Chagas crónico. Las 3 Provincias con mayór incidencia son: Zamora Chinchipe, Orellana y Loja.
En comparación con el mismo periodo del año 2025 habido una reducción del 45,89% de incidencia.

Histórico de casos de Chagas Agudo y Chagas Crónico desde el año 2022 al 2026 por semana epidemiológica

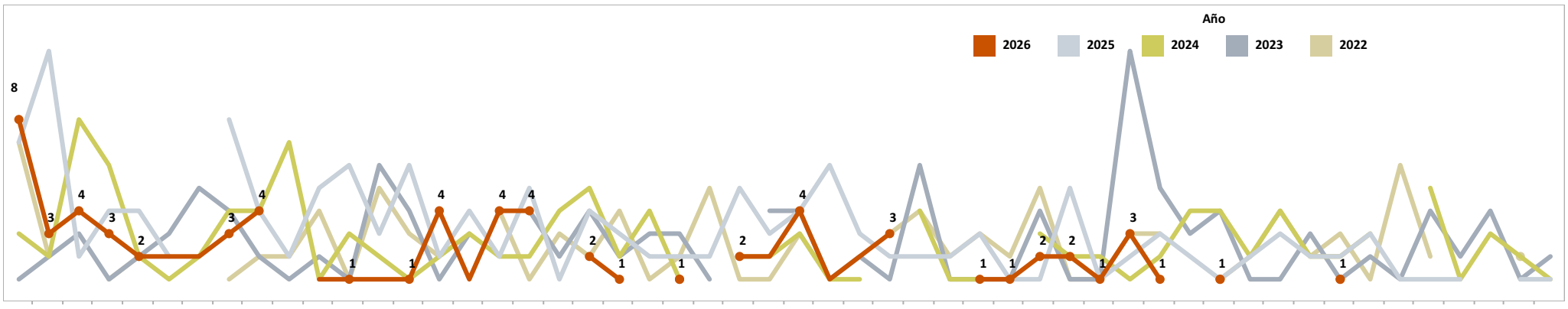

Casos y tasa de incidencia por cada 100 mil habitantes Chagas Agudo y Chagas Crónico en el año 2026

	2026				Total	
	Chagas Agudo		Chagas Crónico			
	Casos	Tasa	Casos	Tasa	Casos	Tasa
PROVINCIA	SE 1 - 43	SE 1 - 43	SE 1 - 43	SE 1 - 43	**Total**	**Total**
ZAMORA CHINCHIPE			10	8,32	10	8,32
ORELLANA			7	3,51	7	3,51
LOJA			16	3,20	16	3,20
PASTAZA			2	1,63	2	1,63
ESMERALDAS			8	1,31	8	1,31
EL ORO			7	0,92	7	0,92
SUCUMBIOS			1	0,49	1	0,49
MORONA SANTIAGO			1	0,47	1	0,47
MANABI	2	0,12	6	0,35	8	0,46
SANTO DOMINGO			2	0,37	2	0,37
LOS RIOS	1	0,10	1	0,10	2	0,20
PICHINCHA			6	0,18	6	0,18
GUAYAS	1	0,02	7	0,14	8	0,17
AZUAY			1	0,12	1	0,12
Total	4	0,05	75	0,50	79	0,53

Tasa de enfermedad de Chagas por cada 100mil habitantes por provincias año 2026

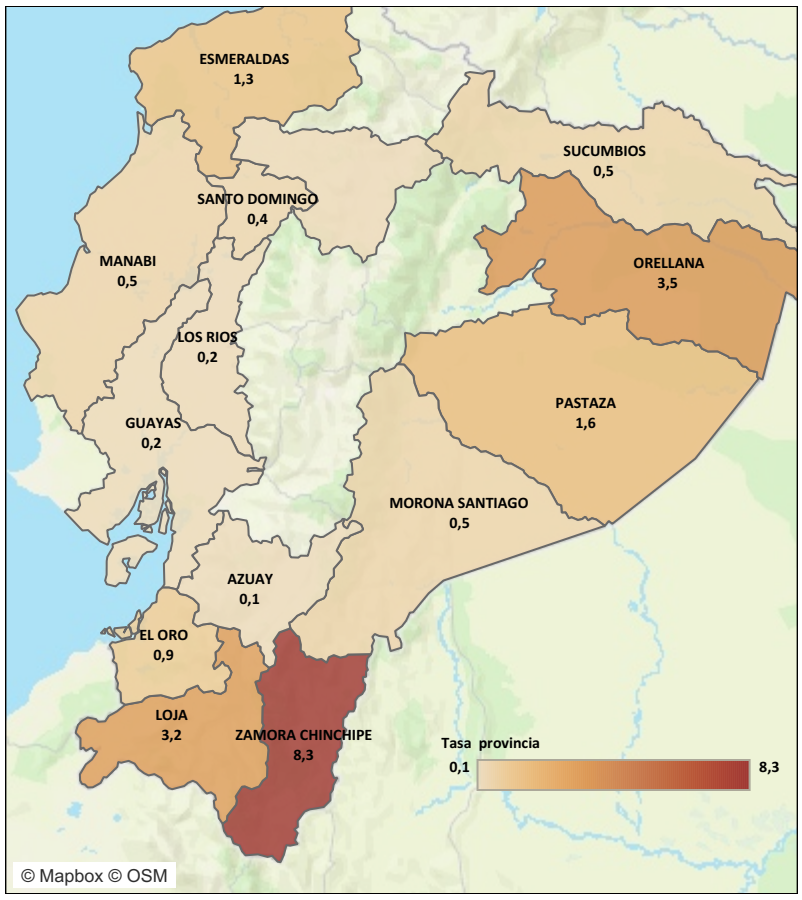

Casos de Chagas por grupo de edad y sexo en el año 2026

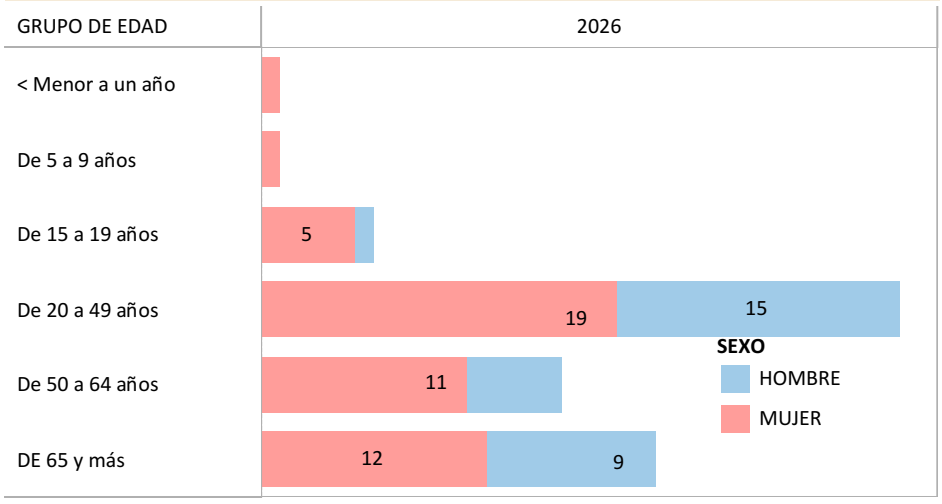

Casos de Chagas Agudo y Chagas Crónico por povincia en el año 2025 y 2026

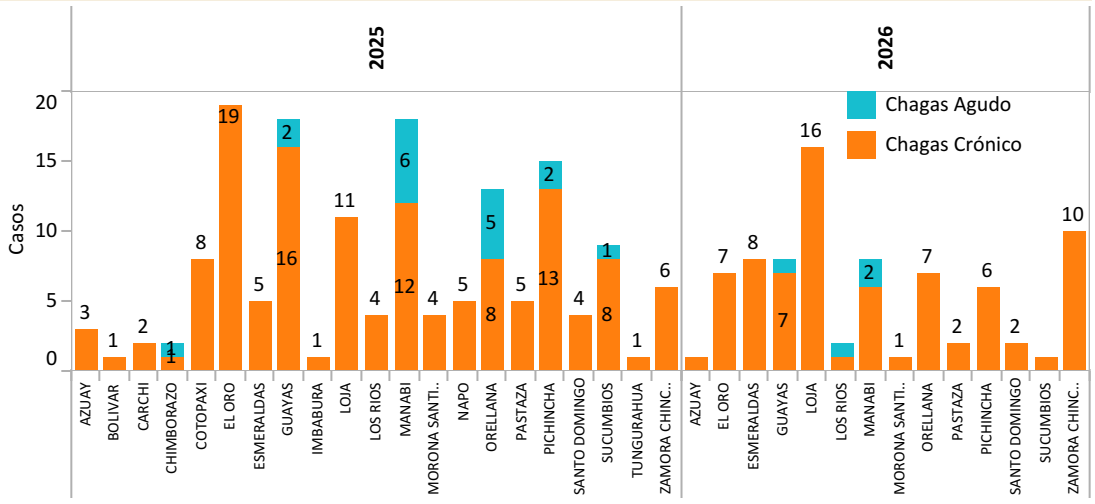

Tasa de incidencia de Chagas Agudo y Chagas Crónico por cada 100 mil habitantes en Ecuador, año 2026

Casos	Tasa de incidencia x/c 100 mil hab
79	0,43

Diferencia porcentual de casos de Chagas Agudo y Chagas Crónico entre el año 2025 y 2026 en el mismo periodo SE 45

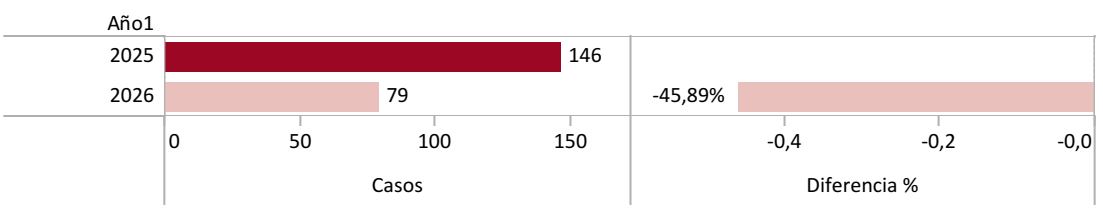

** Fuente: Sistema Viepi – Datos preliminares sujetos a validación.*