



***RENDICIÓN DE
CUENTAS 2025***

***Ministerio de Salud Pública
Coordinación Zonal 9-Salud***



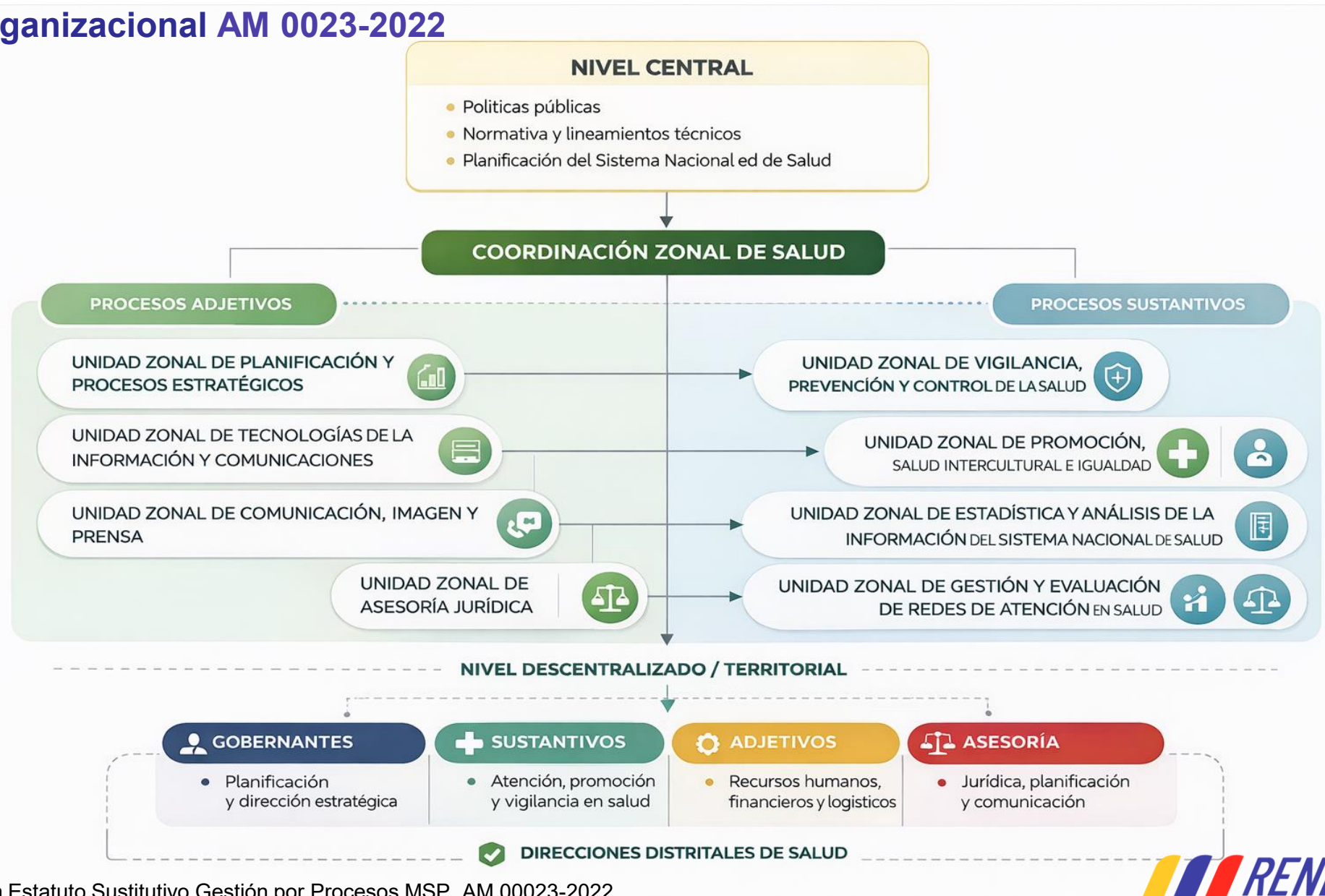
Coordinación Zonal 9-Salud



*RENDICIÓN DE
CUENTAS 2025*

Antecedentes

Estructura Organizacional AM 0023-2022



Fuente: Reforma Estatuto Sustitutivo Gestión por Procesos MSP, AM 00023-2022

Elaborado por: Gestión Zonal de Planificación y Procesos Estratégicos –CZ9

Capacidad Resolutiva

PRIMER NIVEL



TOTAL: 133

Centro de Salud Tipo A: **112**

Centro de Salud Tipo B: **10**

Centro de Salud Tipo C: **7**

Puestos de Salud: **4**

SEGUNDO NIVEL



TOTAL: 4

• Hospital Básico: **1**

• Hospital General: **3**

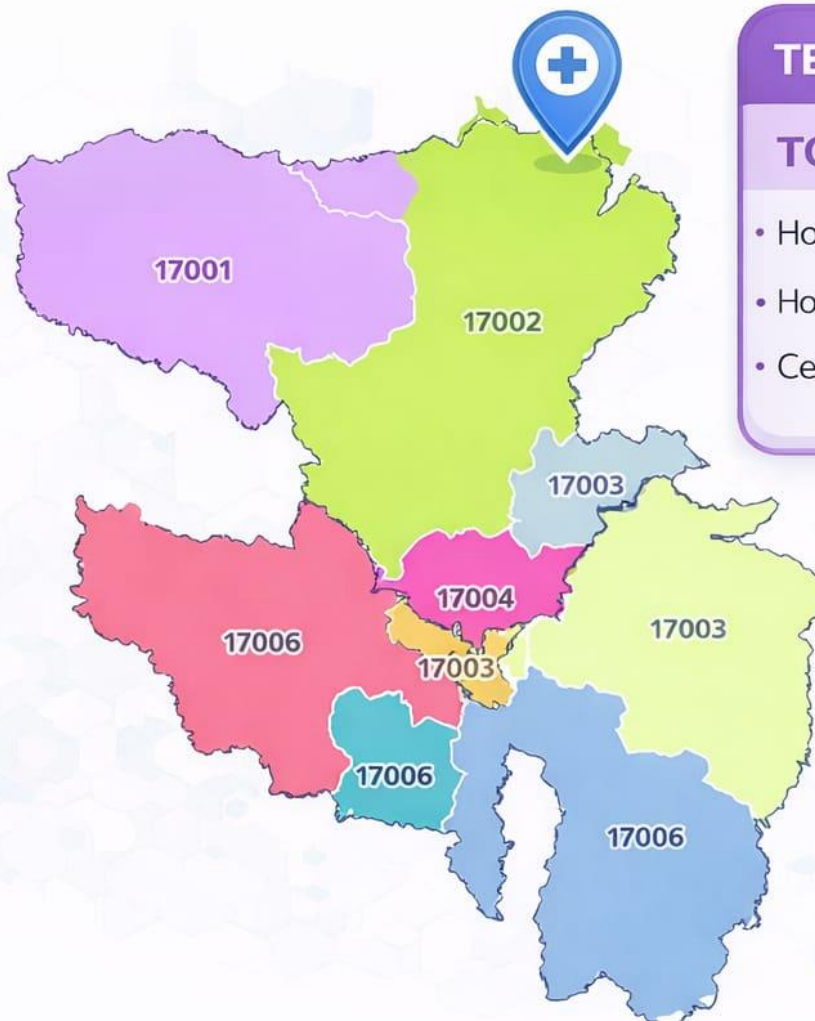
TERCER NIVEL

TOTAL: 12

• Hospital Especializado: **1**

• Hospitales de Especialidades: **5**

• Centros Especializados: **6**



**TOTAL CZ9
149**

Fuente: GEOSALUD, año 2025.

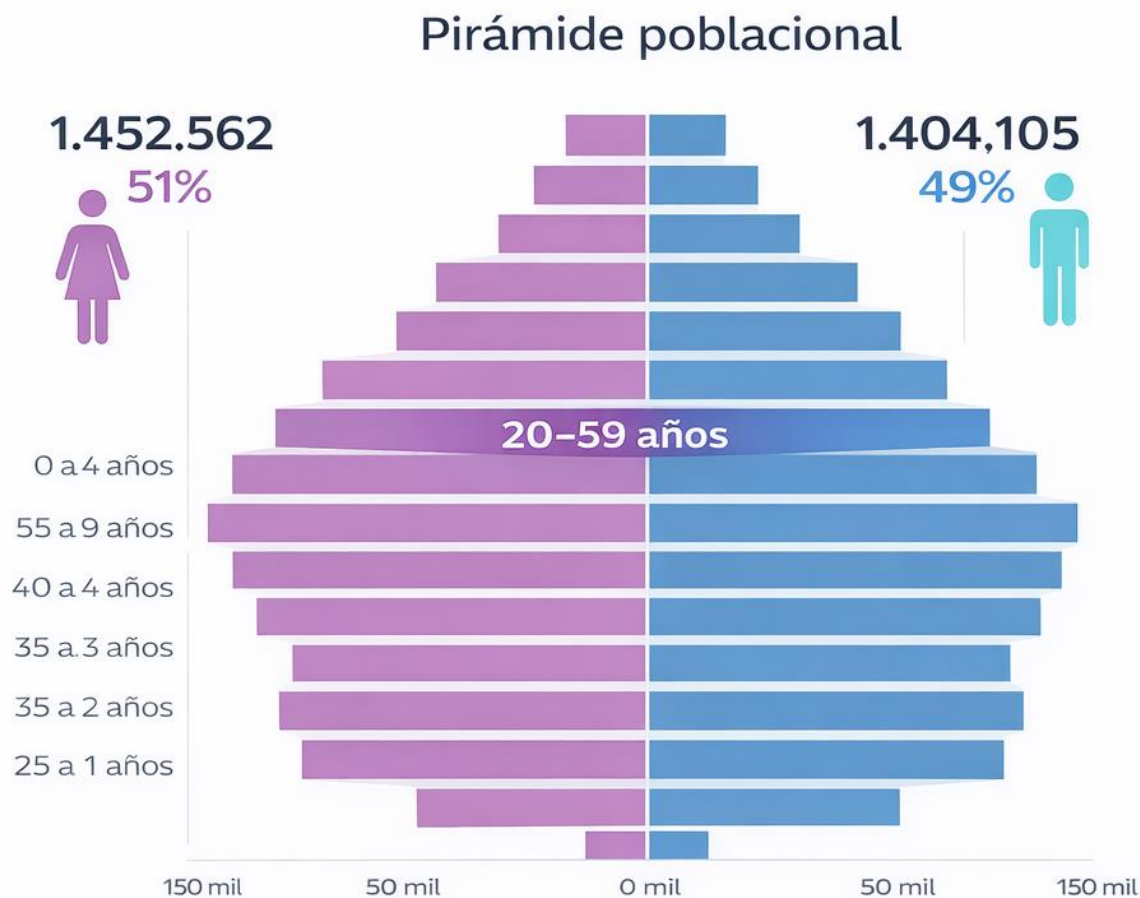
Total de establecimientos toma en cuenta CS El Placer, mismo que estuvo operativo hasta marzo 2026.

Elaborado por: Gestión Zonal de Estadística y Análisis de la Información del Sistema Nacional de Salud

Pirámide Poblacional

Población: 2.856.667 habitantes

Distribución por edad y sexo



Alta población productiva

Mayor concentración entre 20-59 años



Niñez y adolescencia

Prioridad en vacunas, nutrición y salud



Envejecimiento progresivo

Necesidad de atención al adulto mayor

Fuente: Proyección Poblacional, Ministerio de Salud Pública del Ecuador, Coordinación Zonal 9 Salud, año 2025.

Elaborado por: Gestión Zonal de Estadística y Análisis de la Información del Sistema Nacional de Salud

Objetivos Estratégicos Institucionales

EJE ESTRATÉGICO

07



EFICIENCIA INSTITUCIONAL
Optimizar los procesos internos del Ministerio de Salud Pública

01



GOBERNANZA
Fortalecer el liderazgo del Sistema Nacional de Salud

EJE DE PREVENCIÓN Y CIENCIA

02



VIGILANCIA Y CONTROL SANITARIO
Mejorar el control sanitario y la prevención

03



PROMOCIÓN DE LA SALUD
Fomentar hábitos saludables en la población

06



INVESTIGACIÓN EN SALUD
Impulsar la ciencia y el conocimiento en salud

EJE DE ATENCIÓN Y SERVICIOS

04



CALIDAD EN LA ATENCIÓN
Brindar una mejor atención médica a todos

05



COBERTURA DE SERVICIOS
Llegar a más personas con más servicios

VISIÓN DE UN SISTEMA DE SALUD INTEGRAL Y EFICIENTE

Objetivo Estratégico 2

Incrementar la calidad de la vigilancia, prevención y control sanitario



***RENDICIÓN DE
CUENTAS 2025***

Gestión de Vigilancia Epidemiológica

Ampliación de la Red de Vigilancia Epidemiológica en la Coordinación Zonal 9 Salud.



Incorporación de los Centros Médicos SIME Salud: Subsistema SIVE-Alerta
Expansión de la red de vigilancia



402.419 personas beneficiarias

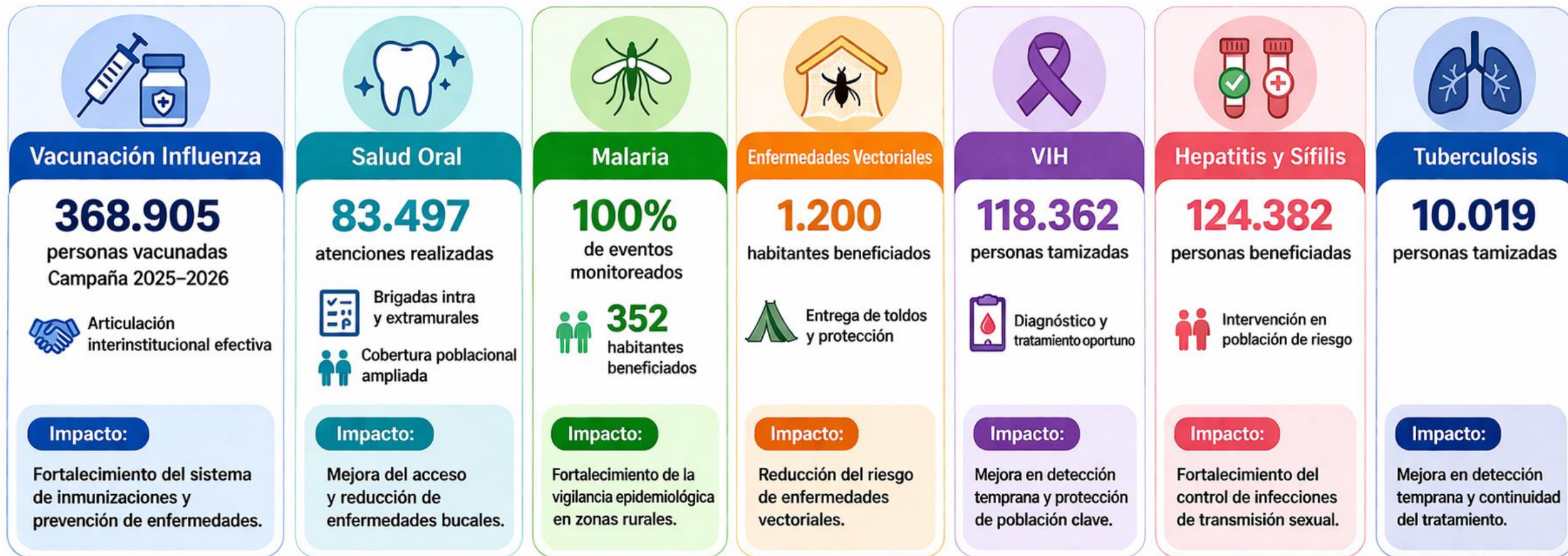


Detección temprana de enfermedades
- respuesta rápida y oportuna
a brotes epidémicos

Fuente: Sistemas e informes de la Gestión interna de Vigilancia Epidemiológica.
Elaboración: Gestión Interna de Estrategias de Prevención y Control de la Salud

RESULTADOS CLAVE

EN INTERVENCIONES PRIORITARIAS



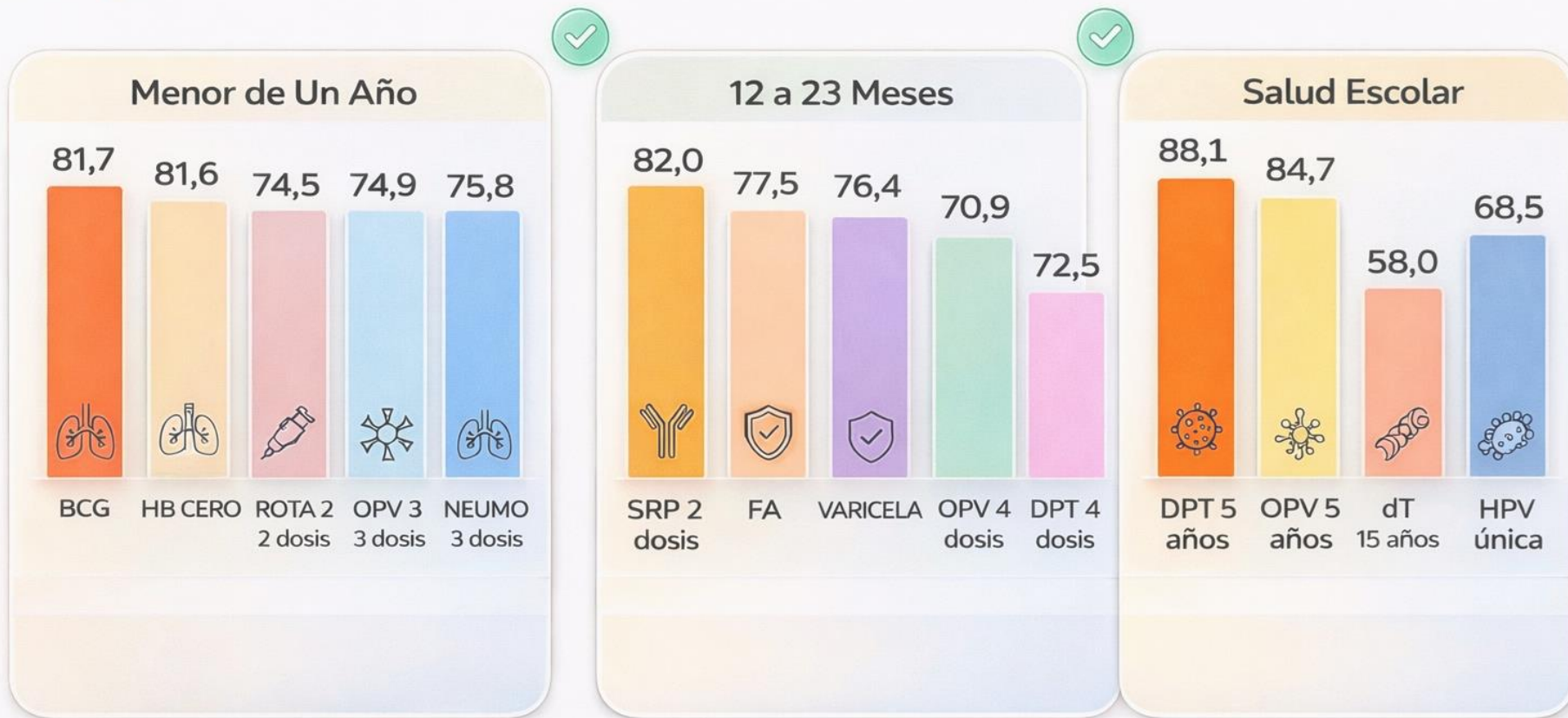
Fuente: Plataforma de registro de atención en salud - PRAS / Bases de datos consolidadas

Elaboración: Gestión Interna de Estrategias de Prevención y Control de la Salud



LOGROS DESTACADOS en la Estrategia de Inmunizaciones

EN INTERVENCIONES PRIORITARIAS



Coberturas de vacunación del programa regular. Coordinación Zonal 9 - Salud. 2025.

Fuente: Plataforma de registro de atención en salud - PRAS / Bases de datos consolidadas
Elaboración: Gestión Interna de Inmunizaciones

GESTIÓN DE RIESGOS

EN INTERVENCIONES PRIORITARIAS



**Eventos
monitoreados**

2.135

eventos monitoreados

✓ **Impacto:**

Respuesta rápida
y coordinada
ante emergencias.



**Alertas
emitidas**

2.371

alertas emitidas

✓ **Impacto:**

Fortalecimiento
del sistema de alerta
y comunicación.



**Personas
sensibilizadas**

425.786

personas
sensibilizadas

✓ **Impacto:**

Prevención y
preparación de
la comunidad.



**Capacitaciones
realizadas**

1.068

capacitaciones
realizadas

✓ **Impacto:**

Fortalecimiento de
capacidades
locales.



**Kits
entregados**

860

kits entregados

✓ **Impacto:**

Apoyo inmediato
a familias
afectadas.

Fuente: Gestión de Riesgos Coordinación Zonal 9 Salud (eventos que cumplieron criterios de notificación)

Elaborado por: Gestión de Riesgos Zonal

Logros - Salud mental y fenómeno socioeconómico de las drogas

INICIATIVA NUEVA-MENTE

8698



- ✓ **PREVENCIÓN DE CONSUMO:** Dirigido a la **comunidad educativa** en **48** instituciones priorizadas.

ADQUISICIÓN DE MEDICAMENTOS EN SALUD MENTAL

- ✓ **COMPRA CENTRALIZADA:** Adquisición de medicamentos de salud mental para las EODs de la CZ9.

\$138.871



294.383



BENEFICIARIOS

Logros - Salud mental y fenómenos socioeconómicos



Profesionales capacitados en Salud Mental y Drogas



3.374
PROFESIONALES
CAPACITADOS

Áreas de Capacitación:



Prevención de Conducta Suicida



Urgencias Psiquiátricas



Guías de Práctica Clínica



Prevención del Consumo de Sustancias



\$17.731
MONTO ASIGNADO



105.000
BENEFICIARIOS

LOGROS EN RECURSOS Y ALCANCE:



Gestión Eficiente de Recursos



Alcance del Impacto Comunitario



Adquisición de material didáctico para servicios ambulatorios intensivos

Objetivo Estratégico 3

Incrementar la promoción de la salud en la población



***RENDICIÓN DE
CUENTAS 2025***

Logros – Proyecto para el abordaje de atención integral en salud sexual y salud reproductiva en adolescentes



300

Adolescentes empoderados, forman parte de espacios de participación juvenil.



125

Servicios Integrales y Amigables para Adolescentes y Club de Adolescentes, garantizan una atención de calidad y con calidez.



312

Profesionales de salud capacitados en normativa para abordaje de adolescentes y caja de herramientas.



Fuente: Bases de datos y aplicativos de la Gestión Zonal de Promoción.

Elaboración: Gestión Zonal de Promoción de la Salud, Interculturalidad e Igualdad

Logros y Reconocimientos de Promoción de la Salud



Fuente: Bases de datos y aplicativos de la Gestión Zonal de Promoción.
Elaboración: Gestión Zonal de Promoción de la Salud, Interculturalidad e Igualdad

Logros – Salud Intercultural



5.636

Mujeres tuvieron su parto respetuoso con acompañamiento.



127

Huertos integrales implementados, mejorando el acceso y consumo de alimentos saludables



57

Parteras comunitarias articuladas al sistema de salud, fortaleciendo la atención materna y neonatal segura.



Logros Principales – Derechos Humanos, Género, Inclusión y Participación Ciudadana en Salud

125

COMITÉS CIUDADANOS LOCALES DE SALUD

Trabajando con enfoque en determinantes de la salud



56

MESAS INTERSECTORIALES PARROQUIALES

Dando respuesta integral a necesidades territoriales



46

REPRESENTANTES RECONOCIDOS POR CONSEJO

Representantes de Comités reconocidos por el CPCCS.



395

JÓVENES EN ACCIÓN DE PROMOCIÓN

Jóvenes en acción ejecutaron acciones Promoción de la Salud



Logros - Salud Mental y Salud en el Trabajo



6.316

Personal de establecimientos públicos y privados, capacitados en buenas prácticas ambientales con gestión correcta de desechos



74

Centros de Trabajo obtuvieron el certificado Actívale y Vive y conforman la Red Zonal



123

Centros de Trabajo reconocidos en "Actívale y Vive", implementado el Plan de Promoción de Salud para sus trabajadores



166

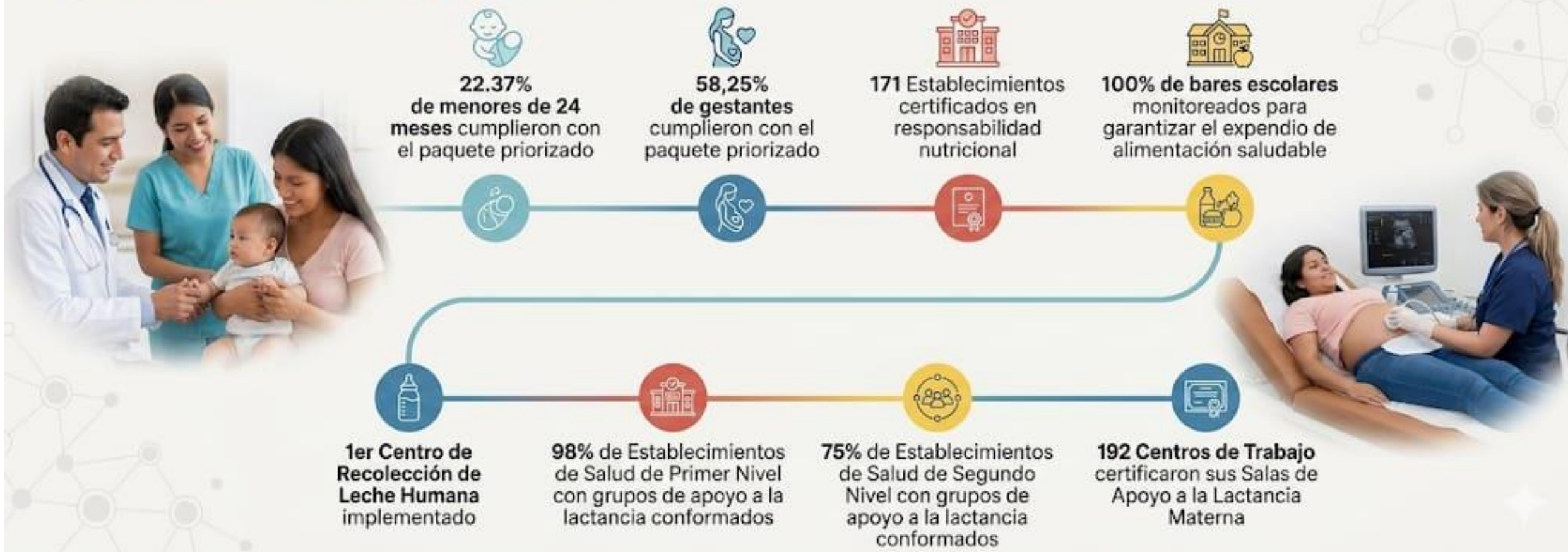
Establecimientos cumplen con buenas prácticas ambientales en gestión correcta de desechos



Fuente: Bases de datos y aplicativos de la Gestión Zonal de Promoción.

Elaboración: Gestión Zonal de Promoción de la Salud, Interculturalidad e Igualdad

Logros - Alimentación y Nutrición



Fuente: Bases de datos y aplicativos de la Gestión Zonal de Promoción.

Elaboración: Gestión Zonal de Promoción de la Salud, Interculturalidad e Igualdad

Objetivo Estratégico 4

Incrementar la calidad en la prestación de los servicios de salud

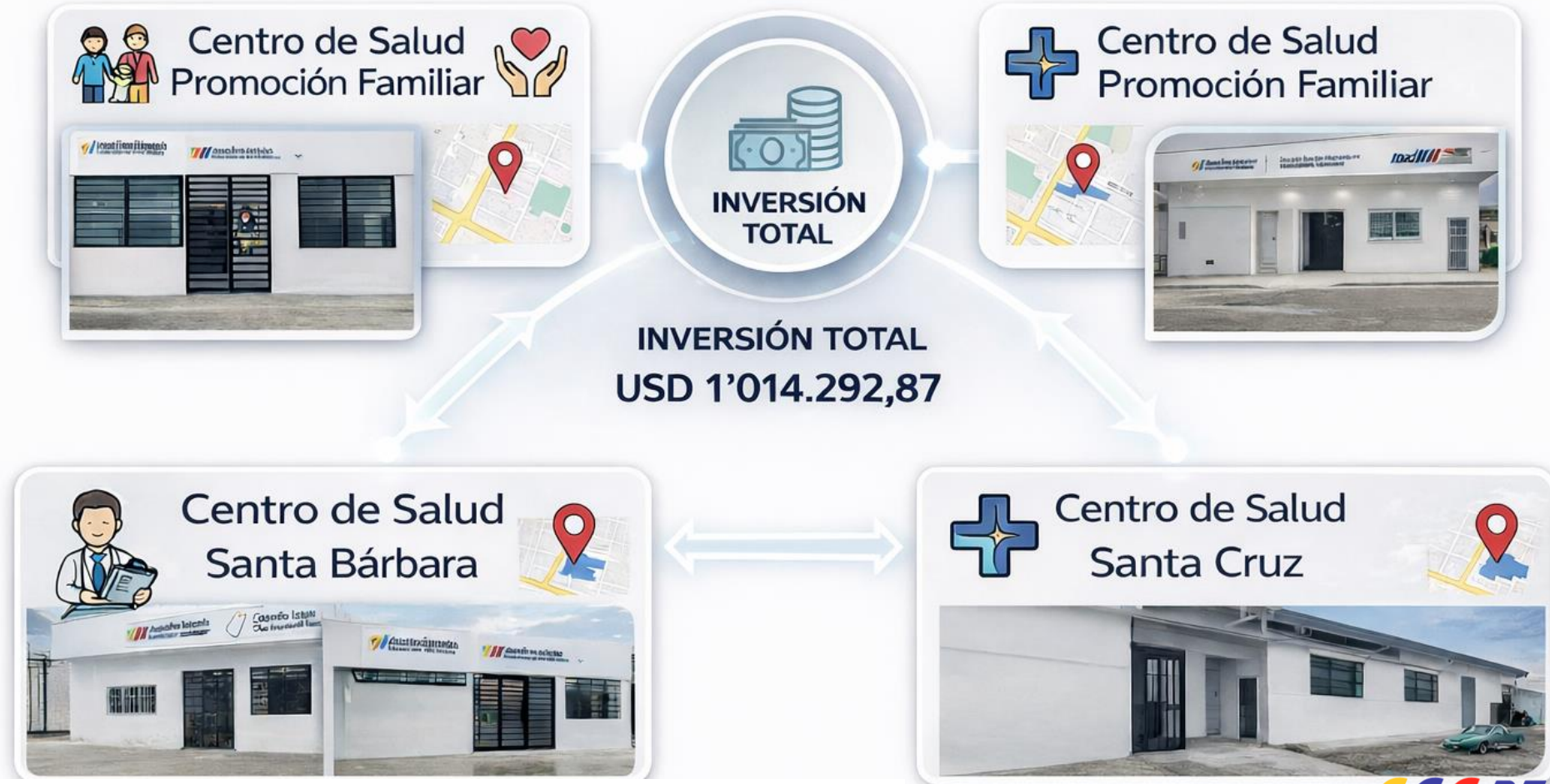


***RENDICIÓN DE
CUENTAS 2025***

LOGROS

Gestión de Infraestructura

Adecantamiento de tres Centros de Salud de primer nivel de atención tipo A:



Fuente: Bases de datos y aplicativos de la Gestión interna de Infraestructura de la Salud.
Elaboración: Gestión Zonal de Operaciones y Logística en Salud

Logros – Gestión de Reposición de Equipamiento

1

Recuperación de Equipamiento a través de la Aseguradora.



2

El monto recuperado por siniestralidad es de USD
1.511.345,00



3

Fortalecimiento del equipamiento médico en establecimientos de salud.



Fuente: Bases de datos y aplicativos de la Gestión interna de Equipamiento.
Elaboración: Gestión Zonal de Operaciones y Logística en Salud

Logros Principales – Gestión de Medicamentos y Dispositivos Médicos

01 ADQUISICIÓN
CENTRALIZADA

Gestión unificada de
medicamentos y
dispositivos médicos.



170  ÍTEMS
ADQUIRIDOS

Logrados para el
catálogo institucional.



357 INFORMES
TÉCNICOS

Informes de recepción
detallados y elaborados.



217 GESTIÓN DE
EMERGENCIA

Bienes receptados con
agilidad en bodegas.



Fuente: Bases de datos y aplicativos de la Gestión interna de Medicamentos y Dispositivos Médicos
Elaboración: Gestión Zonal de Operaciones y Logística en Salud

Establecimientos de Salud de la Zona 9 obtuvieron la Certificación ESAMyN:

* ESAMyN = Establecimientos de Salud Amigos de la Madre y del Niño



 **88,93%** de cumplimiento
del Manual de Seguridad del Paciente



**amigos de la madre
y del niño**



5 de 6 hospitales



**39.560 mujeres
gestantes beneficiarias**



Fuente: Información del Área de Calidad.

Elaboración: Gestión Zonal de Implementación y Evaluación de Redes de Atención en Salud

Objetivo Estratégico 5

Incrementar la cobertura de las prestaciones de servicios de salud



***RENDICIÓN DE
CUENTAS 2025***

Crecimiento Sostenido en la Cultura de Prevención (2019-2025)



Fuente: Sistema PRAS, MSP – CZ9, 2025

Elaborado por: Gestión Zonal de Estadística y Análisis de la Información en Salud

Atenciones según Identidad de Género



Resumen de Atenciones

79% Femenino



Resumen de Atenciones

21% Masculino



Resumen Población Trans

Población Trans

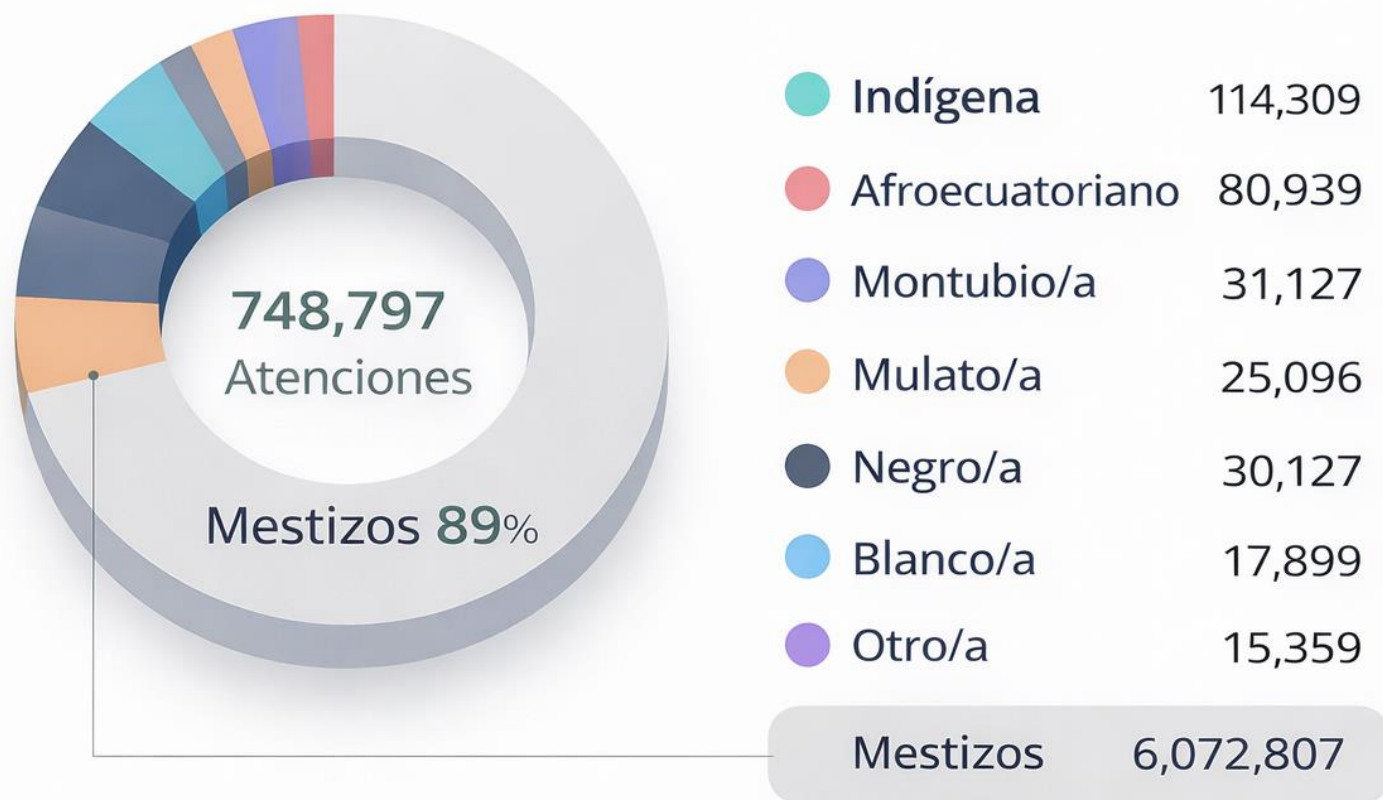


Datos Comparativos Anuales: 2024 vs 2025

Fuente: Sistema PRAS, MSP – CZ9, 2025

Elaborado por: Gestión Zonal de Estadística y Análisis de la Información en Salud

Atenciones según Identificación Étnica



Fuente: Sistema PRAS, MSP – CZ9, 2025

Elaborado por: Gestión Zonal de Estadística y Análisis de la Información en Salud

Distribución de Pacientes por Hospital - Baja Mortalidad



Total: 80,058

Vivo: 78,645 (98%)

Fallecidos: 1,413 (2%)

BAJA MORTALIDAD

Vivo: 78,645 (98%)

Fallecidos: 1,413 (2%)

Fuente: Sistema PRAS, MSP – CZ9, 2025

Elaborado por: Gestión Zonal de Estadística y Análisis de la Información en Salud

Logros y Reconocimientos



Suscripción de acuerdo con prestadores de la Red Privada

11
convenios

Se aseguró que la población reciba atención médica, a través de la derivación a la Red Privada Complementaria (RPC)



Suscripción de convenios específicos con IES y establecimientos de la C29



57
convenios

Fomento de cultura de aprendizaje continuo, basa la atención médica en evidencias científicas y fortalece los equipos asistenciales



Fuente: Información de la Gestión Interna Zonal de Usuarios y Redes de Atención Integral en Salud
Elaboración: Gestión Zonal de Gestión Interna Zonal de Usuarios y Redes de Atención Integral en Salud

Logros y Reconocimientos



1

Angels

RECONOCIMIENTO INTERNACIONAL ANGELS

Categoría

PLATINO

Para Equipos de Atención Prehospitalaria

Coordinación Zonal 9 - 2 Pichincha rural

Primer trimestre 2025

2

RECONOCIMIENTO INTERNACIONAL ANGELS

Categoría

DIAMANTE

Para Equipos de Atención Prehospitalaria

Coordinación Zonal 9 - 2 Pichincha rural

Segundo trimestre 2025

3

RECONOCIMIENTO INTERNACIONAL ANGELS

Categoría

PLATINO

Para Equipos de Atención Prehospitalaria

Coordinación Zonal 9 - 2 Pichincha rural

Tercer trimestre 2025

Pichincha

4

RECONOCIMIENTO INTERNACIONAL ANGELS

Categoría

ORO

Para Equipos de Atención Prehospitalaria

Coordinación Zonal 9 - 2 Pichincha rural

Cuarto trimestre 2025

Objetivo Estratégico 6

Incrementar la investigación en la salud



***RENDICIÓN DE
CUENTAS 2025***

Incrementar la investigación en salud

AVANCES EN SALUD INFANTIL

01

PROGRAMAS DE NUTRICIÓN

85 programas de nutrición infantil implementados en todo el país:



1a. ALIMENTACIÓN SALUDABLE

porcentaje de niños con dietas equilibradas



1b. ACTIVIDAD FÍSICA

reducción del sedentarismo infantil



1c. CHEQUEOS MÉDICOS

Seguimiento pediátrico regular



02

ACCESO A VACUNACIÓN

Alianza Interinstitucional para cobertura de vacunación infantil:



campañas



inmunización



suministro



suministro



atención



salud global

Fuente: Información de la Gestión Interna Zonal de Usuarios y Redes de Atención Integral en Salud

Elaboración: Gestión Interna Zonal de Usuarios y Redes de Atención Integral en Salud

Objetivo Estratégico 7

Incrementar la eficiencia institucional en el Ministerio de Salud Pública



**RENDICIÓN DE
CUENTAS 2025**

Logros en la Planificación Institucional

01 Se emitieron dictamen favorable para la suscripción de:



25 Convenios Específicos con Instituciones de Educación Superior.




1 convenio con el Servicio de Acreditación Ecuatoriana (SAE).



02

Se realizó de forma continua seguimiento al cumplimiento de Recomendaciones de la C.G.E.



03

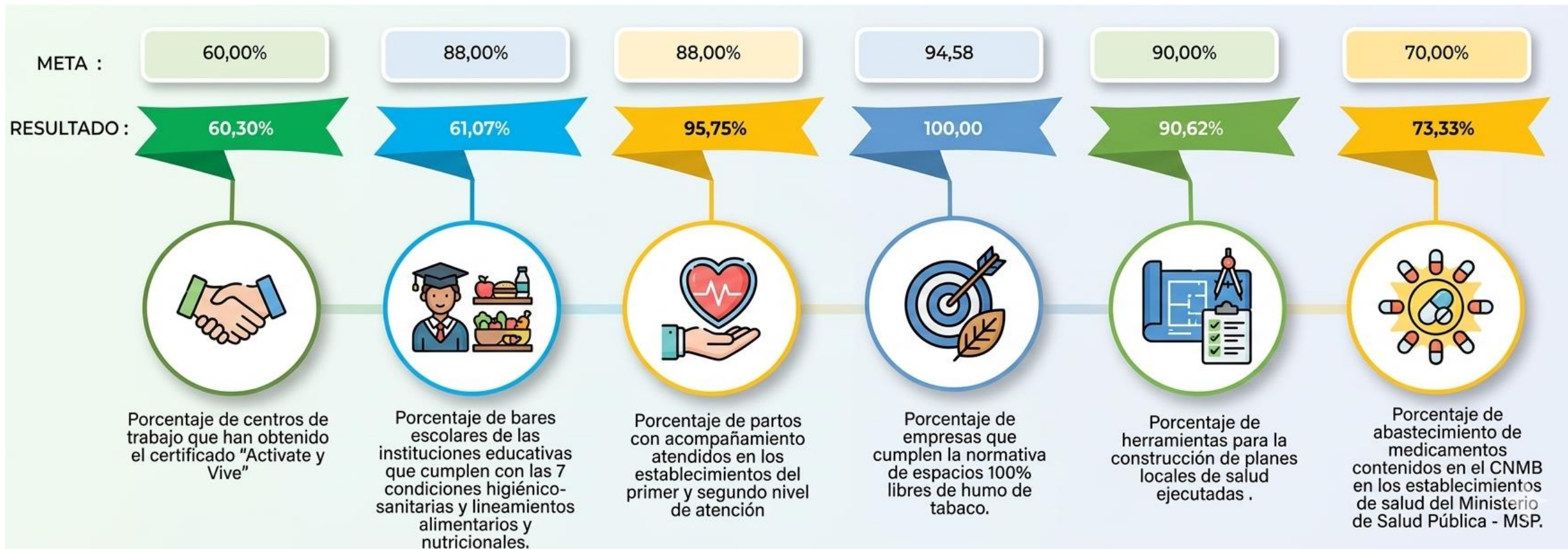
Se elaboró y socializó el Plan Estratégico de Coordinación Zonal 2021-2025



Fuente: Base de datos de Convenios específicos y seguimiento recomendaciones C.G.E.

Elaboración: Gestión Zonal de Planificación y Procesos Estratégicos, año 2025.

Coberturas alcanzadas en Indicadores Gobierno por Resultados Enero a Diciembre 2025, Coordinación Zonal 9 – Salud



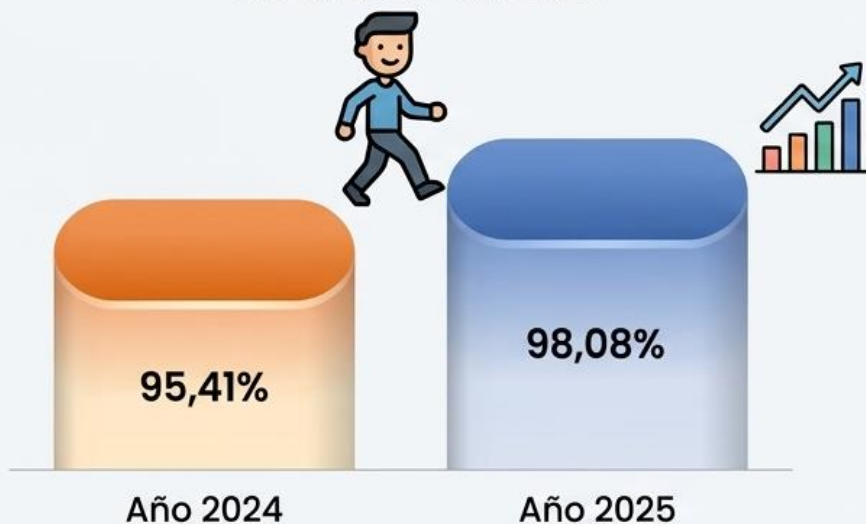
Fuente: Plan Anual Terminado GPR 2025 de Coordinación Zonal 9 - Salud.

Elaboración: Gestión Zonal de Planificación y Procesos Estratégicos, año 2025.

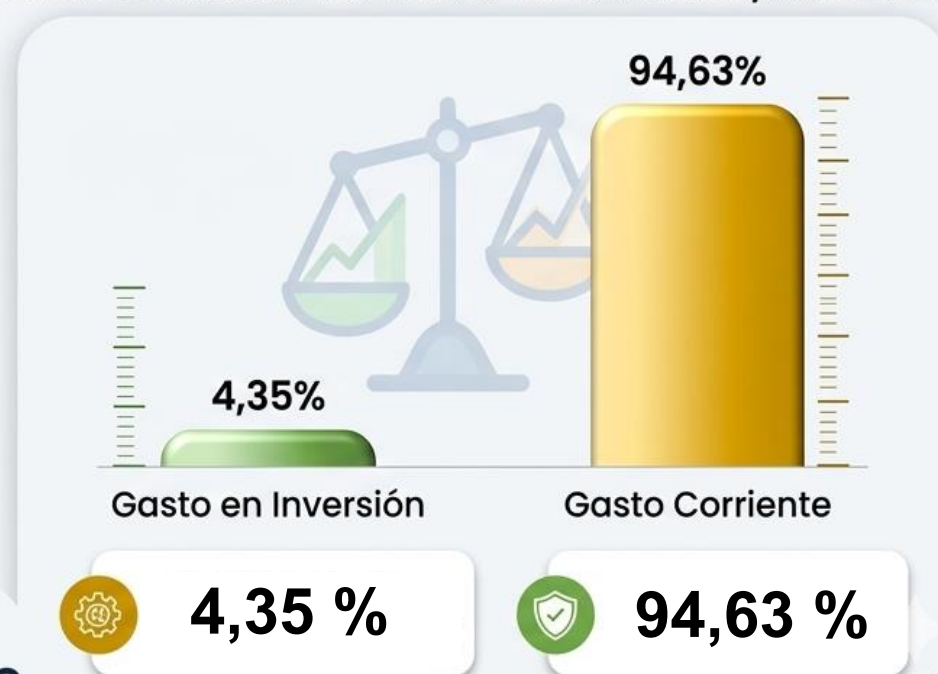
Ejecución Presupuestaria

Coordinación Zonal 9 – Salud (0059), Resumen de Gestión

Coordinación Zonal 9 – Salud (0059),
Años 2024 vs. 2025



Coordinación Zonal 9 – Salud (0059),
Gasto Corriente vs. Gasto en Inversión, Año 2025

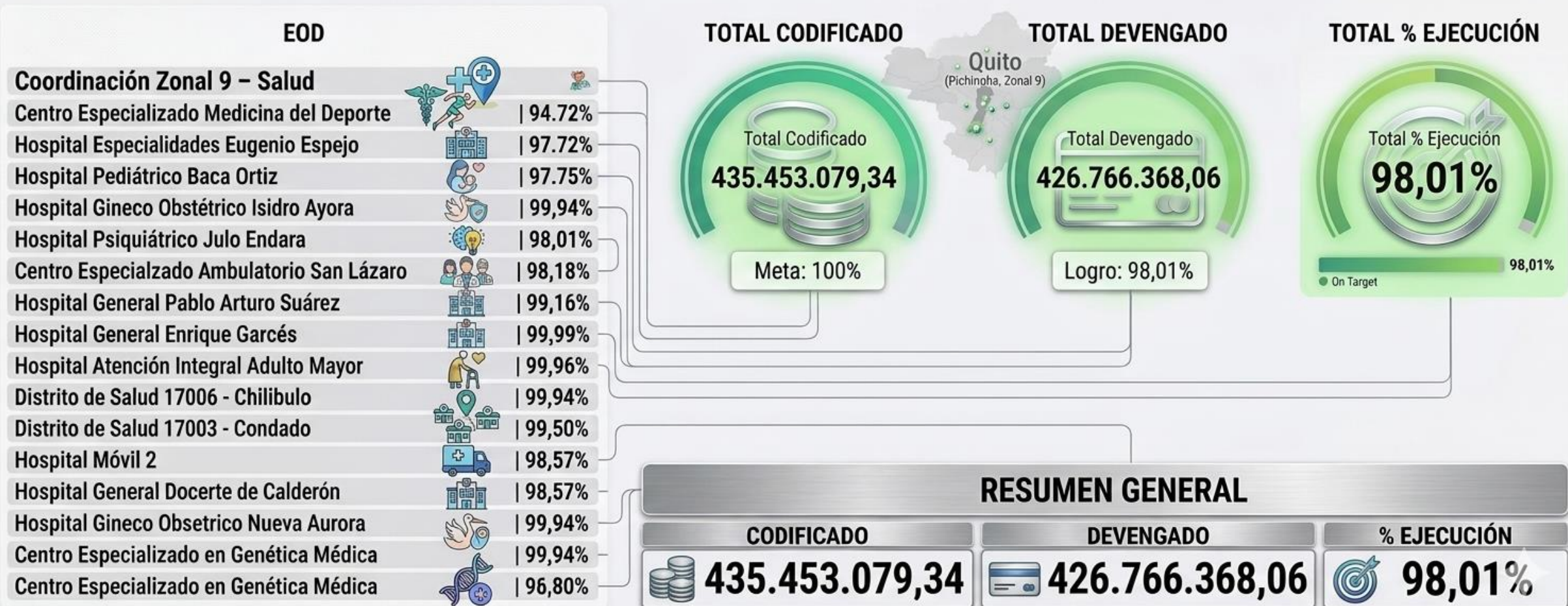


Devengado

Fuente: POA 2025 y Sistema Financiero e-SIGEF, corte años 2024 y 2025.

Elaboración: Gestión Zonal de Planificación y Procesos Estratégicos.

Porcentaje de Ejecución Presupuestaria a nivel de Zonal 9, según Entidad Operativa Desconcentrada, Año 2025



Datos al: [Last updated date] patn for accuracy.

© Carbonio Zonal 9

Fuente: POA 2025 y Sistema Financiero e-SIGEF, corte al 31 de diciembre 2025.

Elaboración: Gestión Zonal de Planificación y Procesos Estratégicos, año 2025.

Procesos de Contratación y Compras Públicas de Bienes y Servicios

dashboard summary



Total Adjudications
















Total Finalized



Total USD Value

ESTADO ACTUAL

TIPO DE PROCESO	Número Total de Procesos Adjudicados	Valor Total de Procesos Adjudicados	Número Total de Procesos Finalizados	Valor Total de Procesos Finalizados
CATÁLOGO ELECTRÓNICO 	66 	USD 1.196.078,29	59 	USD 422.248,40
ÍNFIMA CUANTÍA 	94 	USD 318.942,28	94 	USD 318.942,28
SUBASTA INVERSA ELECTRÓNICA 	14 	USD 618.954,44	11 	USD 410.081,74
LICITACIÓN DE SEGUROS 	1 	USD 37.713,14	0 	USD 0 

Source: National Procurement Data



Real-Time Data Refresh

Fuente: Sistema Oficial de Contratación Pública del Ecuador (SOCE)


Elaboración: Gestión Zonal Administrativa Financiera

Otros logros en la Gestión Comunicacional



Fuente: Gestión Documental de la Gestión Zonal de Comunicación.
Elaboración: Gestión Zonal de Comunicación, Imagen y Prensa

Ranking de Crecimiento en Redes Sociales

01 X (Twitter) : 16,8 mil 

02 Facebook : 4,1 mil  

03 Tiktok : 1.713 

04 Instagram: 1.080 

05 Youtube: 880 



Fuente: Datos de Mercado 2024 

Fuente: Informe de Gestión 2025 de la Gestión Zonal de Comunicación, Imagen y Prensa

Elaborado por: Lic. Dalia Montalvo – Analista de la Gestión Zonal de Comunicación, Imagen y Prensa.

Logros y Reconocimientos de Tecnologías de Información



Hecho en Carbonio

Fuente: Informe de la Gestión de Tecnologías de la Información.
Elaborado por: Gestión Zonal de Tecnologías de la Información..

Incrementar la eficiencia institucional en el Ministerio de Salud Pública

Procesos Judiciales y Bienes Inmuebles



PROCESOS JUDICIALES



20,27%



67,57%



12,16%

BIENES INMUEBLES



Con el Municipio del Distrito Metropolitano de Quito, (MDMQ), se logró implementar mesas de trabajo interinstitucionales, orientadas a la revisión, verificación y análisis del estado técnico y jurídico de los predios municipales cuya donación fue solicitada por la Coordinación Zonal 9 Salud.

Acuerdos Ciudadanos y Compromisos de la autoridad – Rendición de Cuentas 2024



*RENDICIÓN DE
CUENTAS 2025*

Acuerdos Ciudadanos - Rendición de Cuentas 2024

Acuerdos y Resultados – Comités Ciudadanos Locales de Salud



1. ACUERDO

Coordinar con la población para concientizar y evitar faltas en las citaciones.

100%



2. ACUERDO

Fortalecer a los Comités Ciudadanos Locales de Salud en tema de salud, a través de la capacitación.

100%



3. ACUERDO

Manejo correcto del presupuesto, tomando en cuenta a la población vulnerable.

100%

4. ACUERDO

Buscar una mejor estrategia para abastecimiento de medicamentos e insumos, evitar el comunitario.

100%



1. RESULTADO

100%

Población educada por personal de salud en salas de espera y en reuniones con los Comités Ciudadanos Locales.

2. RESULTADO

Los Comités Ciudadanos Locales de Salud participaron periódicamente en capacitaciones organizadas por la Escuela de Participación Ciudadana y personal de establecimientos de salud.

3. RESULTADO

100%

Se logró una ejecución presupuestaria del 90.58% en bienes, servicios e inversión, garantizando la operatividad de los servicios de salud y el abastecimiento.

4. RESULTADO

Se atendieron requerimientos de medicamentos de medicamentos y dispositivos médicos, mediante redistribuciones y distribuciones.

Fuente: Matriz de seguimiento de Acuerdos Ciudadanos RC 2024.

Elaboración: Gestiones Zonales de la Coordinación Zonal 9 – Salud.

Acuerdos Ciudadanos - Rendición de Cuentas 2024

Acuerdos y Resultados – Comités Ciudadanos Locales de Salud (5-8)



5. ACUERDO

Realizar acciones para cuidar la salud física y mental del personal que labora en los servicios de emergencia de los Establecimientos de Salud.



100%



100%

5. RESULTADO

Ejecución del programa "Actívate y Vive" en los servicios de emergencia de la Zona 9, logrando el fortalecimiento de la salud física y mental del personal sanitario.

6. ACUERDO

Gestionar recursos para obtener medicamentos para cáncer. Se sabe que no hay dinero, sin mentiras. Se espera respuesta en la rendición de cuentas que estaremos atentos.



100%



100%

6. RESULTADO

Se atendieron los requerimientos de medicamentos para cáncer, de acuerdo a las necesidades de las EOD's, mediante redistribuciones entre EOD's de esta Coordinación.

7. ACUERDO

Análisis y planteamiento de soluciones para disminución de tiempos de referencias de hospitales.



100%



100%

7. RESULTADO

Mejoramiento del acceso de la población a nuevos servicios de salud en los establecimientos de Segundo y Tercer nivel de atención.

8. ACUERDO

Se realizará reuniones con los CCLS, para escuchar a la comunidad la problemática real y construir desde las necesidades reales.



100%

8. RESULTADO

A través de reuniones con las autoridades de Coordinación Zonal 9 y Distrito 17D03 se han logrado realizar diferentes actividades para fortalecer los Establecimientos de Salud en cuanto a su infraestructura y predio.

Fuente: Matriz de seguimiento de Acuerdos Ciudadanos RC 2024.

Elaboración: Gestiones Zonales de la Coordinación Zonal 9 – Salud.

Compromisos de la Institución - Rendición de Cuentas 2024

Compromisos y Resultados - Comités Ciudadanos Locales de Salud



1. COMPROMISO

100%

Mejorar los flujos de atención y agendamiento para reducir el absentismo.

1. RESULTADO

Los usuarios no necesitan llamar a línea 171 para agendar las citas subsiguientes, lo que facilita el seguimiento de su morbilidad.



2. COMPROMISO

100%

Solicitar recursos para contratación de más especialistas y depurar listas de espera.

2. RESULTADO

Gestión técnica y administrativa de necesidades de especialistas enviada a Planta Central, mediante el reporte consolidado de brechas y listas de espera para obtener la certificación presupuestaria y autorización de nuevas contrataciones.



3. COMPROMISO

100%

Análisis y planteamiento de soluciones para disminución de tiempos de referencias de hospitales..

3. RESULTADO

Mejoramiento del acceso de la población a nuevos servicios de salud activa en los establecimientos de Segundo y Tercer nivel de atención.



4. COMPROMISO

100%

Realizar capacitaciones continuas a los profesionales de la salud, en base a directrices emitidas desde Planta Central.

4. RESULTADO

Personal de salud capacitado en diferentes temas, a fin de fortalecer y mejorar la capacidad resolutiva y los servicios de salud en los diferentes niveles de atención.

Fuente: Matriz de seguimiento de Acuerdos Ciudadanos RC 2024.

Elaboración: Gestiones Zonales de la Coordinación Zonal 9 – Salud.

Conclusiones



 **RENDICIÓN DE
CUENTAS 2025**

01

Se incorporó cinco Centros Médicos SIME (Cumbayá, CCI, Quicentro Norte, Gabriel) a la Red de Vigilancia Epidemiológica de la Coordinación Zonal 9-Salud representa un avance estratégico en el sistema de salud



02

El Esquema Regular de Vacunación presentó un promedio de cobertura del 76,7%, evidenciando avances en la protección de la población objetivo.



03

En Salud Mental: la implementación de la iniciativa Nueva-MENTE en el ámbito educativo permitió una cobertura amplia y focalizada, fortaleciendo capacidades preventivas en la comunidad educativa y contribuyendo a la reducción de factores de riesgo de etapas tempranas.



04

La telemedicina amplía la red sin necesidad de infraestructura física, mejorando el acceso en zonas con limitaciones, como estrategia efectiva, ha demostrado impacto positivo (satisfacción del 100%).



05

Acorde a la metodología de priorización y clasificación de parroquias y cantones para la Estrategia Nacional Ecuador Crece sin Desnutrición Infantil se ha designado 56 parroquias con priorización alta, media y baja, incrementando las parroquias priorizadas a la CZ9-Salud.



06

Se realizó la intervención en la infraestructura de tres (3) unidades del Primer Nivel de Atención, con una inversión total de USD 1'014.292,87.



07

Se fortaleció el abastecimiento de medicamentos y dispositivos médicos en el Primer Nivel de Atención, alcanzando un 80% de cobertura hasta julio de 2025, a través de gestión eficiente de adquisiciones.



08

Se logró una ejecución como Coordinación Zonal del 98,08% y como Zona 9 incluida las 16 EODs se logró un 98,01%



09

El trabajo realizado en territorio por la Gestión Zonal de Comunicación, permitió visibilizar la gestión realizada por el Ministerio de Salud Pública en beneficio de la comunidad.



10

La institución ha consolidado alianzas estratégicas significativas, destacando la suscripción de convenios con Instituciones de Educación Superior, convenio con la Red Pública Integral de Salud y con el Servicio de Acreditación Ecuatoriano (SAE).



Firmas de responsabilidad.-

Acción	Nombre y Cargo	Firma
Aprobado por:	<p>Dra. Gabriela Alexandra Merino Real Directora Provincial de Salud de Pichincha</p>	
Revisado por:	<p>Mgs. Sofía Alejandra Mendoza Silva Responsable de la Gestión de Comunicación, Imagen y Prensa</p>	
	<p>Ing. Abner Horacio Fonseca Garzón Responsable de la Gestión de Planificación y Procesos Estratégicos</p>	
Elaborado por:	<p>Mgs. Jefferson Gustavo Gordillo Aldaz Analista de la Gestión de Comunicación, Imagen y Prensa</p>	
	<p>Ing. Graciela Maribel Shugulí Shugulí Responsable de la Gestión de Planificación y Procesos Estratégicos</p>	



**RENDICIÓN DE
CUENTAS 2025**

Ministerio de Salud Pública

