

MINISTERIO DE SALUD PÚBLICA · ECUADOR

RENDICIÓN DE CUENTAS 2025

Coordinación Zonal 7 · El Oro · Loja · Zamora
Chinche

Objetivos 1-7

Zona 7 · Sur del Ecuador

40 Secciones

OBJETIVO ESTRATÉGICO 1

INCREMENTAR LA EFECTIVIDAD DE LA GOBERNANZA

Sistema Nacional de Salud · Logros Relevantes y Resultados Institucionales

GOBERNANZA · RED PRIVADA COMPLEMENTARIA

PAGOS POR SERVICIOS DE SALUD – 2025



OBJETIVO ESTRATÉGICO 2

VIGILANCIA, PREVENCIÓN Y CONTROL SANITARIO

Incrementar la calidad en el Sistema Nacional de Salud

CONTROL DE BROTE · FIEBRE AMARILLA Y DENGUE

Pilares para el control del brote de Fiebre Amarilla y Dengue en la Provincia de Zamora Chinchipe



DENGUE 2025 · REDUCCIÓN HISTÓRICA



REDUCCIÓN SIGNIFICATIVA DE CASOS DE DENGUE



ESTRATEGIAS CONTROL VECTORIAL

Respuesta integral de Control Vectorial de Dengue · Provincias de El Oro, Loja y Zamora Chinchipe



TUBERCULOSIS & VIH – LOGROS ZONA 7



GESTIÓN DE RIESGOS Y DESASTRES

LOGROS OPERATIVOS – ZONA 7



MESA TÉCNICA N°2 - SALUD Y APH

Activada ante emergencias en todos los territorios de la Coordinación Zonal 7 - Salud

OBJETIVO ESTRATÉGICO 3

INCREMENTAR LA PROMOCIÓN DE LA SALUD

En la población de las provincias de El Oro, Loja y Zamora Chinchipe

DERECHOS HUMANOS · GÉNERO · INCLUSIÓN

ATENCIÓN EN VIOLENCIA DE GÉNERO


1.180

Notificaciones · Casos de violencia de género y DDHH


53.708

Personas sensibilizadas en prevención de violencia y atención a población diversa


5.060

Personas beneficiadas · Campaña "16 días de activismo contra la violencia de género"



LOGRO DESTACADO

I CONGRESO INTERSECTORIAL

MSP · UTPL

Prevención de violencia basada en género — con participación **intersectorial** de Academia, organizaciones y ciudadanía

PARTICIPANTES

300

- Academia
- Organizaciones
- Ciudadanía

OBJETIVO: Fortalecer la prevención y respuesta intersectorial ante la violencia basada en género en la Zona 7

PARTICIPACIÓN SOCIAL · CIUDADANÍA

ESPACIOS DE PARTICIPACIÓN CIUDADANA EN SALUD


ESPACIOS DE PARTICIPACIÓN

282 Comités Ciudadanos **Locales** de Salud

17 Comités Ciudadanos **Distritales** de Salud

1 Comité Ciudadano **Zonal** de Salud

10.981
INTEGRANTES

Integrantes de CCLS y ciudadanía capacitados en diferentes temas de salud en toda la Zona 7


FORTALECIMIENTO DE LOS ESPACIOS DE PARTICIPACIÓN

LOGROS Y RECONOCIMIENTOS – ZONA 7

INTERCULTURALIDAD

243 kits de parto
Adquisición y entrega a **parteras/os reconocidos**

PARTOS CON PERTINENCIA INTERCULTURAL
78% → **85%** +7 puntos
2024 → 2025
Incremento en pertinencia intercultural del parto

ADOLESCENTES

Reducción de la **Tasa Específica de Fecundidad (TEFA)** en adolescentes de 15 a 19 años en las tres provincias

- EL ORO**
44,9 → **39,5** ↓ 5,4
- LOJA**
36,4 → **34,5** ↓ 1,9
- ZAMORA CHINCHIPE**
52,1 → **49,5** ↓ 2,6

PROGRAMA NACIONAL DE MUNICIPIOS SALUDABLES

META ANUAL CUMPLIDA

Cumplimiento de la meta anual establecida, logrando la certificación de:

- SANTA ROSA**
Municipio Garante de la Salud - El Oro
- EL GUABO**
Municipio Garante de la Salud - El Oro

MUNICIPIOS GARANTES DE LA SALUD
Certificación Nacional - 2025

LOGROS Y RECONOCIMIENTOS – NUTRICIÓN 2025

BARES ESCOLARES CERTIFICADOS

2024 → 2025
79 → **172**
bares +118% bares

Bares escolares que cumplen con **responsabilidad nutricional** en instituciones educativas de la Zona 7

Crecimiento 2024→2025 **172 bares**

GRUPOS DE APOYO LACTANCIA MATERNA

175 Establecimientos de salud con **Grupos de Apoyo a la Lactancia Materna**

6.283 Madres y/o cuidadores de **niños menores de 2 años** beneficiados

RECONOCIMIENTO NACIONAL
Mejores prácticas en Lactancia Materna - 2025

SALAS DE APOYO A LA LACTANCIA

40
EMPRESAS con Salas de Apoyo a la Lactancia Materna

2.611 Mujeres en **edad fértil** beneficiadas con espacios dignos de lactancia en el trabajo

Empresas certificadas **40**

Mujeres beneficiadas **2.611**

EJECUCIÓN PRESUPUESTARIA Y RESULTADOS 2025



OBJETIVO ESTRATÉGICO 4

CALIDAD EN LA PRESTACIÓN DE SERVICIOS DE SALUD

Incrementar la calidad en los servicios de salud de la Zona 7

MEDICAMENTOS Y DISPOSITIVOS MÉDICOS · 2025

EJECUCIÓN PRESUPUESTARIA – MEDICAMENTOS



PROVINCIA	CODIFICADO	DEVENGADO	% EJECUCIÓN
El Oro	\$7.130.171,86	\$7.012.890,80	99,16%
Loja	\$6.083.951,75	\$5.803.303,51	96,73%
Zamora Chinchipe	\$1.273.832,57	\$1.266.262,36	99,27%
TOTAL	\$14.487.956,18	\$14.082.456,67	98,39%

MEDICAMENTOS Y DISPOSITIVOS MÉDICOS · 2025

ABASTECIMIENTO DE MEDICAMENTOS Y DISPOSITIVOS



MONTO TOTAL DE INVERSIÓN POR PROVINCIA PRIMER NIVEL



GASTO CORRIENTE Y PRESUPUESTO POR RESULTADOS

PROVINCIA	GASTO CORRIENTE	PPR	TOTAL GC + PPR
El Oro <small>1 Seg. + 4 Prim. Nivel</small>	\$53.886,83	\$53.663,30	\$127.879,97
Loja <small>15 Prim. + 1 Seg. Nivel</small>	\$20.329,84	\$383.697,17	\$404.027,01
Zamora <small>2 Estab. Primer Nivel</small>	\$7.996,87	-	\$7.996,87
TOTAL	\$74.216,67	\$437.360,47	\$539.903,85

TOTAL GASTO CORRIENTE + PPR · ZONA 7

19 establecimientos de salud beneficiados

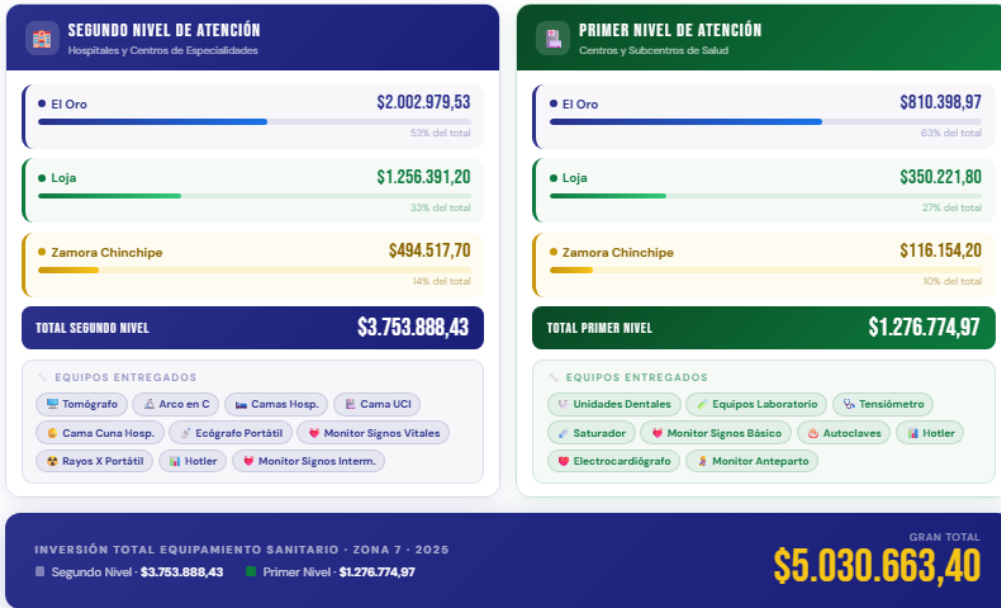
\$539.903,85

INVERSIÓN TOTAL INFRAESTRUCTURA · ZONA 7

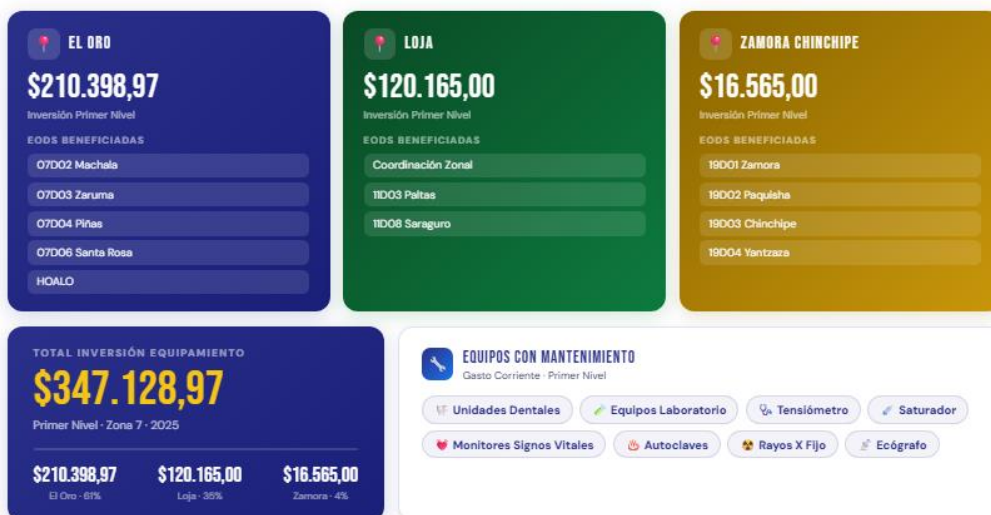
GC+PPR \$539.903,85 + Inversión \$2.678.883,87

\$3.218.787,72

INVERSIÓN EN EQUIPAMIENTO SANITARIO – SEGUNDO Y PRIMER NIVEL



EQUIPAMIENTO PRIMER NIVEL – EODS BENEFICIADAS · ZONA 7



OBJETIVO ESTRATÉGICO 5

COBERTURA DE PRESTACIONES DE SERVICIOS DE SALUD

Incrementar la cobertura en todos los niveles de atención de la Zona 7

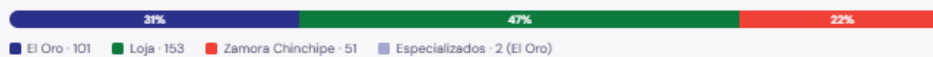
GESTIÓN INTERNA ZONAL · ATENCIÓN PREVENTIVA Y MORBILIDAD

ESTABLECIMIENTOS DE SALUD – ZONA 7



PROVINCIA	PRIMER NIVEL	SEGUNDO NIVEL	ESPECIALIZADOS
● Loja	153	8	0
● El Oro	101	8	2
● Zamora Chinchipe	51	3	0
TOTAL	305	19	2

DISTRIBUCIÓN POR PROVINCIA · TOTAL 326 ESTABLECIMIENTOS



Fuente: Sistema PRAS-RDÁCAA 2025 · Elaborado: Gestión Interna Zonal de Atención Preventiva y Morbilidad

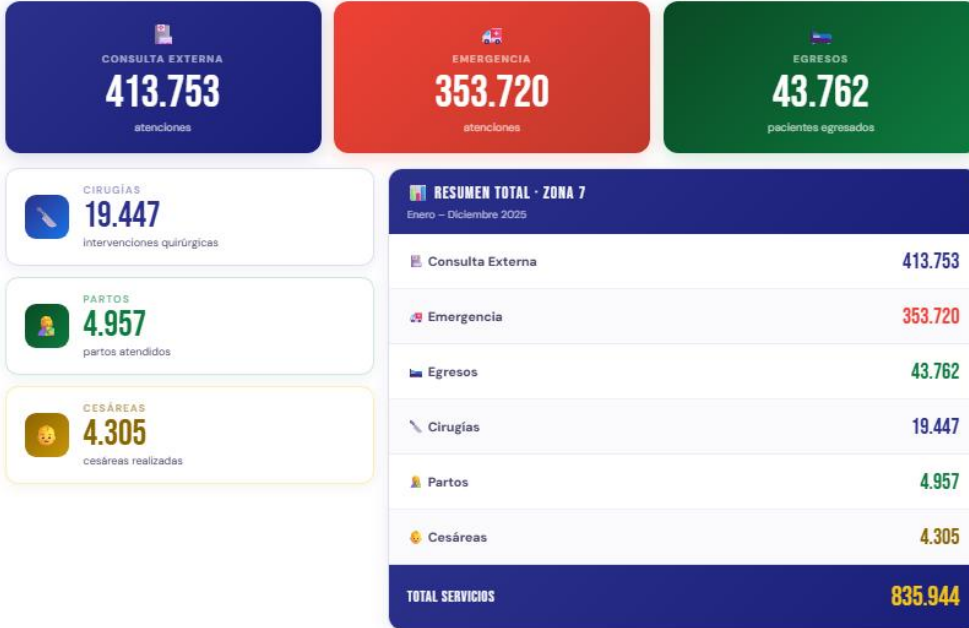
ATENCIONES EN ESTABLECIMIENTOS DE PRIMER NIVEL · 2024-2025

COMPARATIVO POR PROVINCIA Y TIPO DE ATENCIÓN						
PROVINCIA	PREVENTIVAS 2024	PREVENTIVAS 2025	VAR %	MORBILIDAD 2024	MORBILIDAD 2025	VAR %
El Oro	1.134.238	1.595.160	+40,64%	1.285.065	1.134.319	-11,73%
Loja	954.079	1.418.945	+48,72%	1.176.829	1.001.431	-14,90%
Zamora	362.876	547.786	+50,96%	492.159	385.596	-21,65%
TOTAL	2.451.193	3.561.891	+45,31%	2.954.053	2.521.346	-14,65%

+45,31% Crecimiento en atenciones preventivas	6.083.237 Total atenciones 2025 (preventivas + morbilidad)	-14,65% Variación en morbilidad (mejora en prevención)
---	--	--

Fuente: PENTAHO MSP - Sistema PRAS-RDACA 2025 - Elaborado: Gestión Interna Zonal de Atención Preventiva y Morbilidad

INDICADORES DE PRODUCCIÓN DE HOSPITALES · ENERO-DICIEMBRE 2025



Fuente: Ayudas memorias, Base datos estadística Zonal - Elaboración: Gestión Interna Zonal de Hospitales y atención especializada

COBERTURA DE LAS PRESTACIONES DE SERVICIOS DE SALUD

EMERGENCIA Y TRANSPORTES SECUNDARIOS						
					VARIACIÓN TOTAL	15.553 → 13.958
AÑO	EL ORO	LOJA	ZAMORA	VAR %	TOTAL	
2024	8.356	5.090	2.107	—	15.553	
2025	6.606 ↓ -20,9%	5.329 ↑ +4,7%	2.023 ↓ -4,0%	-10,25% total	13.958	

ATENCIÓNES EN UNIDADES MÓVILES, MÉDICAS GENERALES Y QUIRÚRGICA						
					VARIACIÓN TOTAL	43.829 → 48.040
AÑO	UMG EL ORO	UMG/Q LOJA	UMG ZAMORA	VAR %	TOTAL	
2024	40.296	634	3.193	—	43.829	
2025	45.552 ↑ +13,0%	465 ↓ -26,7%	2.023 ↓ -36,8%	+9,60% total	48.040	

EMERGENCIAS 2024 15.553	EMERGENCIAS 2025 13.958 ↓ -10,25%	UNID. MÓVILES 2024 43.829	UNID. MÓVILES 2025 48.040 ↑ +9,60%
-----------------------------------	--	-------------------------------------	---

Fuente: Matriz de producción SASM 2025 27 SALUD · Elaboración: Gestión Interna Zonal de Atención Móvil en Salud

GESTIÓN INTERNA ZONAL DE HOSPITALES Y ATENCIÓN ESPECIALIZADA

LOGROS Y RECONOCIMIENTOS · COBERTURA DE PRESTACIONES

Incrementar la cobertura de las prestaciones de servicios de salud

FECHA DE CERTIFICACIÓN
06 de Noviembre de 2025

El Hospital Obstétrico Ángela Loayza de Ollague recibió la certificación ESAMYN con un puntaje de:

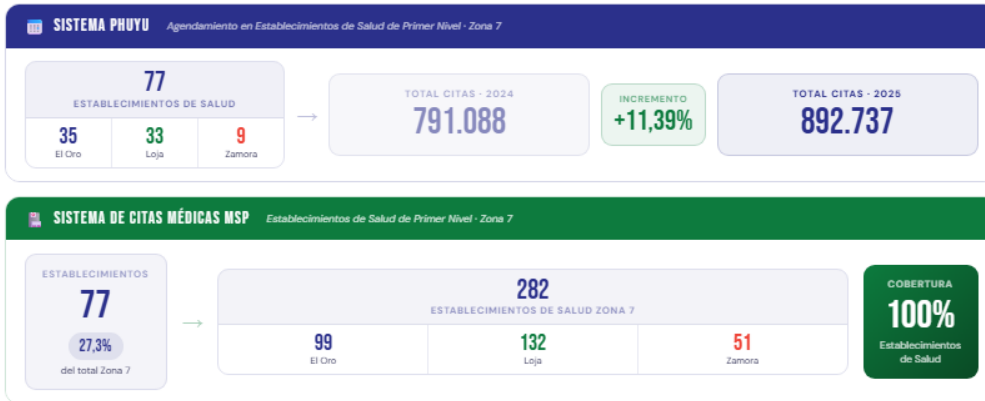
92,21% CERTIFICACIÓN ESAMYN
Establecimientos de Salud Amigos de la Madre y del Niño

Provincia de El Oro



CERTIFICACIÓN OBTENIDA
ESAMYN 2025

AGENDAMIENTO DE CITAS · COORDINACIÓN ZONAL 7



TAMIZAJES PREVENTIVOS · INCREMENTAR LA COBERTURA DE PRESTACIONES

TAMIZAJES PREVENTIVOS		
Neurodesarrollo · Rojo Pupilar Auditivo · Visual		
AÑO	NO.	% INCREMENTO
2023	103.634	+1,30%
2024	109.769	+5,92%
2025	111.197	+7,30%

Detección temprana de alteraciones como la hipoacusia, la ambliopía o el trastorno del espectro autista, facilitando intervenciones oportunas que reducen el riesgo de discapacidad y mejoran el desarrollo integral del niño.

Fuente: Sistema PRAS-RDCAAA 2025

TAMIZAJES		
Metabólico Neonatal		
AÑO	NO.	% INCREMENTO
2023	11.589	+5,83%
2024	12.265	+13,02%
2025	13.862	+19,61%

Detección temprana de enfermedades metabólicas, genéticas o endocrinas congénitas que desencadenan discapacidad intelectual o muerte precoz.

Fuente: Métricas Discapacidades/Sistema PRAS. Elaborado: Gestión Interna Zonal de Discapacidades, Rehabilitación y Cuidados Paliativos

ASIGNACIÓN PRESUPUESTARIA Y CALIFICACIONES · COBERTURA DE PRESTACIONES

ASIGNACIÓN PRESUPUESTARIA ANUAL Discapacidades · Rehabilitación y Cuidados Paliativos		
AÑO	DESCRIPCIÓN	EJECUCIÓN
2025	\$42.307,04 invertidos para adquisición de Bultos de Pañales Adultos y Pediátricos en todas las tallas	100% Ejecutado
MONTO TOTAL EJECUTADO · 2025		100% Ejecución
\$42.307,04		

Fuente / Elaborado: Gestión Interna Zonal de Discapacidades, Rehabilitación y Cuidados Paliativos

CALIFICACIONES Y RECALIFICACIONES ANUALES Personas con Discapacidad		
AÑO	CALIFICACIONES / RECALIFICACIONES	VARIACIÓN
2024	1.687 personas calificadas	+23,77%
2025	2.088 personas calificadas	2025

Fuente: Matrices equipos calificadores y Discapacidades/Sistema PRAS - Elaborado: Gestión Interna Zonal de Discapacidades, Rehabilitación y Cuidados Paliativos

OBJETIVO ESTRATÉGICO 7

EFICIENCIA INSTITUCIONAL DEL MSP

Incrementar la eficiencia institucional en el Ministerio de Salud Pública

LOGROS RELEVANTES Y RESULTADOS INSTITUCIONALES

Incrementar la efectividad de la Gobernanza en el Sistema Nacional de Salud



CONTINUIDAD DE SERVICIOS · PAGOS RED PRIVADA COMPLEMENTARIA



Con el objetivo de garantizar la **continuidad de los servicios de salud** que reciben los pacientes beneficiarios del Ministerio de Salud Pública en los establecimientos de la Red Privada Complementaria, la **Coordinación Zonal 7 Salud** canceló los siguientes valores por los servicios de:

HEMODIÁLISIS / DIÁLISIS	NO CATASTRÓFICO	SOLCA	TOTAL EJECUTADO
\$5.545.328 <small>,18</small>	\$468.735 <small>,74</small>	\$10.445.025 <small>,67</small>	\$16.459.089 <small>,59</small>
<div style="width: 34%; background-color: #1a3d54; height: 5px; margin: 0 auto;"></div> <small>34% del total</small>	<div style="width: 3%; background-color: #1a3d54; height: 5px; margin: 0 auto;"></div> <small>3% del total</small>	<div style="width: 63%; background-color: #c00; height: 5px; margin: 0 auto;"></div> <small>63% del total</small>	<div style="width: 100%; background-color: #1a3d54; border-radius: 5px; padding: 2px; font-size: 0.8em; color: white;">100% ejecutado</div>

Fuente: Matriz RAC-Estado de cuenta · Elaborado: Gestión Interna Zonal de Relacionamento con el Sistema Nacional de Salud

PRESUPUESTO GENERAL: CORRIENTE E INVERSIÓN

TOTAL DE PRESUPUESTO INSTITUCIONAL CODIFICADO	TOTAL GASTO CORRIENTE + INVERSIÓN EJECUTADO	% EJECUCIÓN PRESUPUESTARIA
221'396.303,81 USD	215'788.530,31 USD	97,47% Ejecución global



Ejecución del 97,47% sobre un presupuesto codificado de \$221'396.303,81. El gasto corriente representa el mayor volumen ejecutado, gestionado casi en su totalidad.

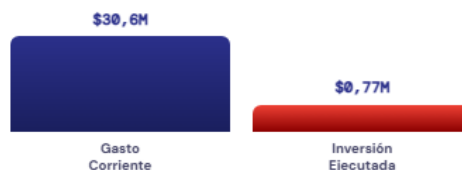
Fuente: eSIGEF · Elaboración: Gestión Interna Zonal Financiera

PRESUPUESTO CORRIENTE E INVERSIÓN – COORDINACIÓN ZONAL 7

TOTAL DE PRESUPUESTO INSTITUCIONAL CODIFICADO	TOTAL GASTO CORRIENTE + INVERSIÓN EJECUTADO	% EJECUCIÓN PRESUPUESTARIA
32'013.124,61 USD	31'372.530,48 USD	97,99% Ejecución global

El presupuesto total codificado fue de \$32'013.124,61, alcanzando un porcentaje de ejecución global del 97,99%. Esto indica que, aunque la inversión tuvo un buen margen de ejecución, el gasto corriente se gestionó casi en su totalidad.

Fuente: eSIGEF · Elaboración: Gestión Interna Zonal Financiera



INFRAESTRUCTURA DIGITAL – ZONA 7



SCORE · SISTEMA DE COORDINACIÓN OPERATIVA · ESALUD



REFERENCIAS GESTIONADAS POR PROVINCIA				Año 2024	Año 2025
PROVINCIA	REFERENCIAS 2024	REFERENCIAS 2025	CRECIM.		
El Oro	19.790	51.170	+159%		
Loja	10.881	28.204	+159%		
Zamora Chinchipe	5.058	7.792	+54%		
TOTAL ZONA 7	35.729	87.166	+144%		

FORTALECIMIENTO DEL TALENTO HUMANO EN SALUD 2025



RESUMEN EJECUTIVO · ZONA 7 · 2025

ZONA 7 TRANSFORMA LA SALUD

