



***RENDICIÓN DE  
CUENTAS 2025***

***Ministerio de Salud Pública***



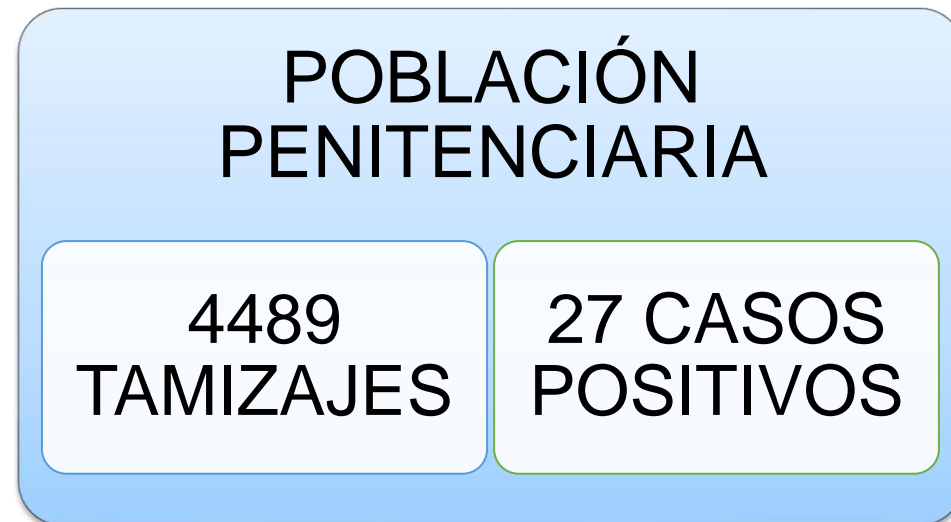
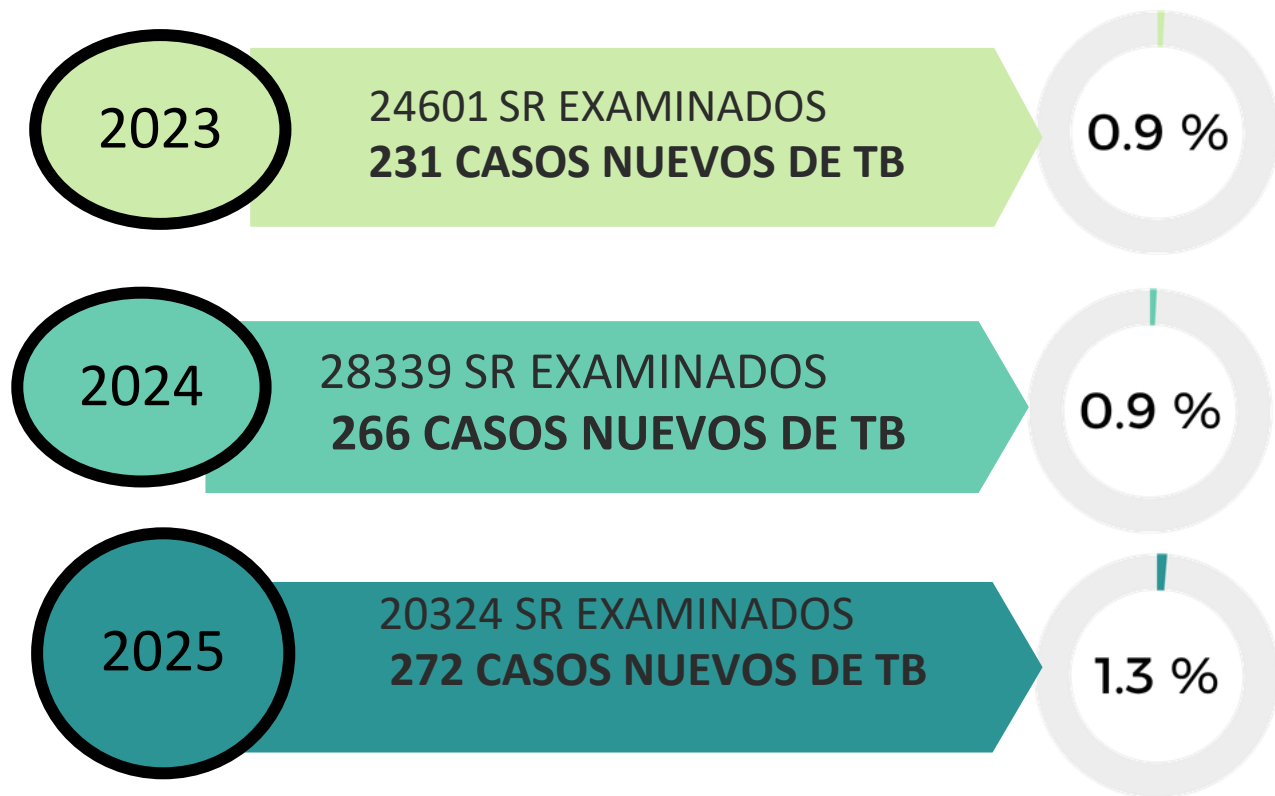
# ***COORDINACIÓN ZONAL 6- SALUD***



***RENDICIÓN DE  
CUENTAS 2025***

***Objetivo Estratégico Institucional - OEI 2:  
Incrementar la calidad de la vigilancia, prevención y  
control sanitario en el Sistema Nacional de Salud***

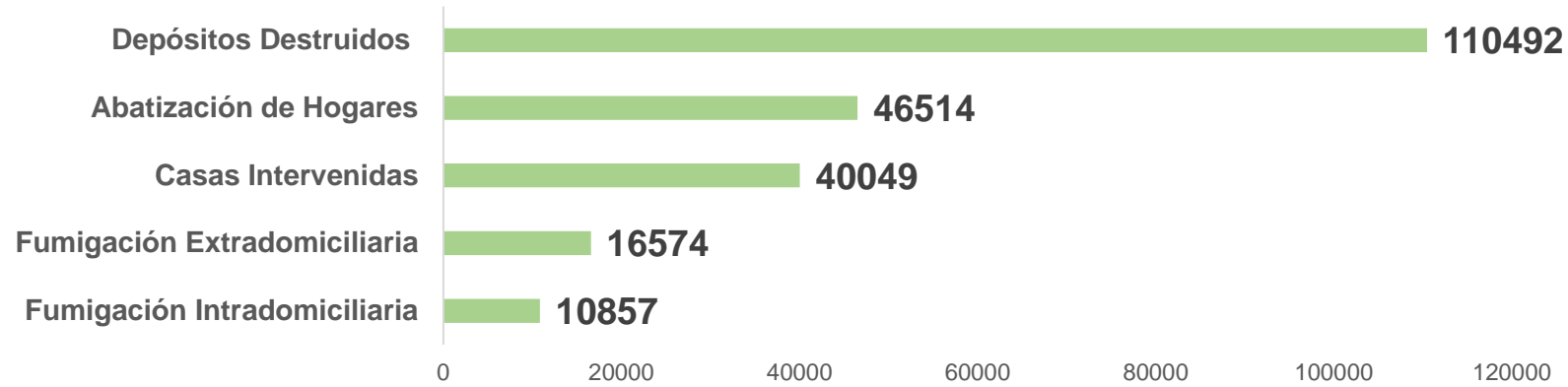
# Estrategia de prevención y control contra La Tuberculosis



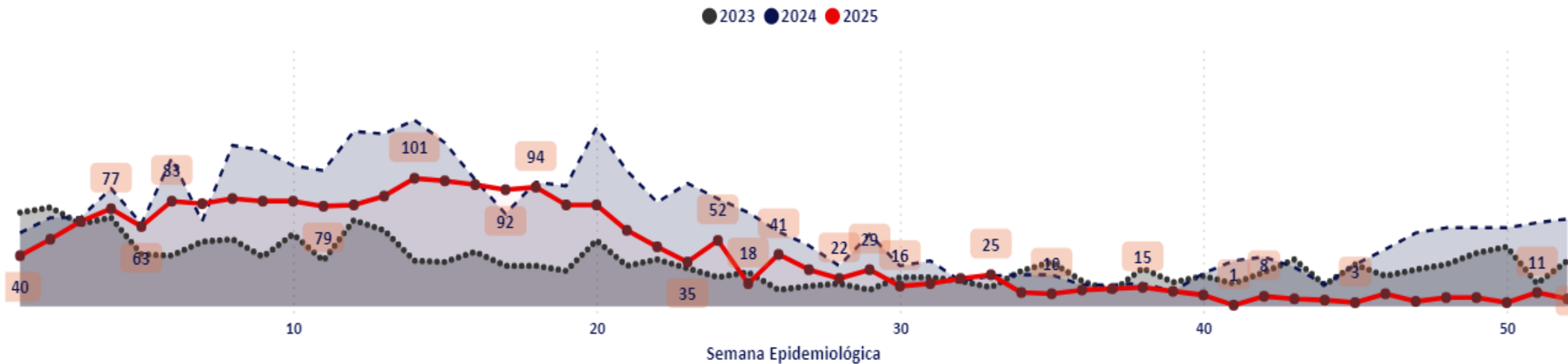
Fuente: Libro de Evaluación de la ENPCTB  
Elaborado por: Estrategias de Prevención y Control

# Estrategia Zonal de enfermedades Metaxénicas y Zoonóticas

## Actividades de Control Vectorial 2025



**CURVA EPIDÉMICA DE CASOS DE DENGUE SIN S. A. POR SEMANAS EPIDEMIOLÓGICAS EN LA ZONA 6, COMPARATIVA ENTRE AÑOS 2023 A 2025 (SE 53).**



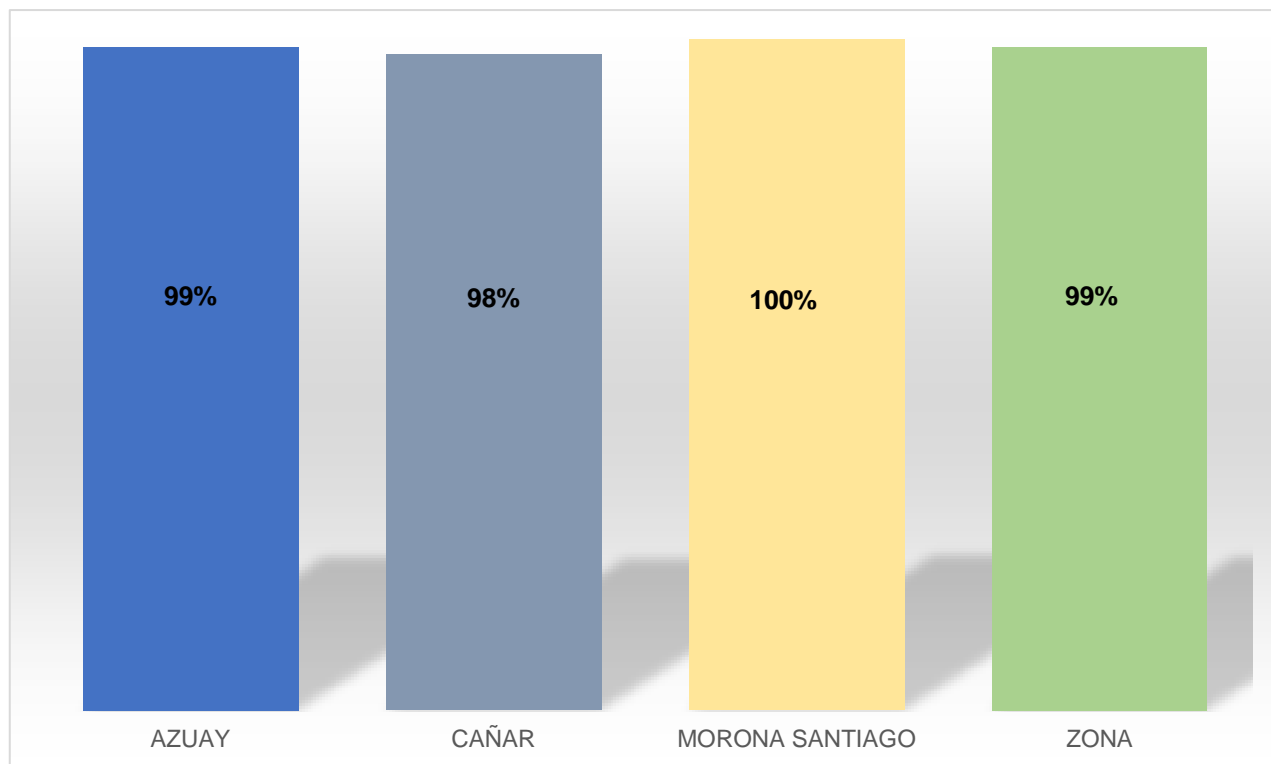
**1809**  
CASOS DENGUE SSA 2023

**3538**  
CASOS DENGUE SSA 2024

**2176**  
CASOS DENGUE SSA 2025

FUENTE: VIEPI  
ELABORADO POR: EPCEM

## Cobertura de vacunación de Influenza 2025



**100 % DE ABASTECIMIENTO EN TODAS LOS ESTABLECIMIENTOS DE SALUD CON LA VACUNA**

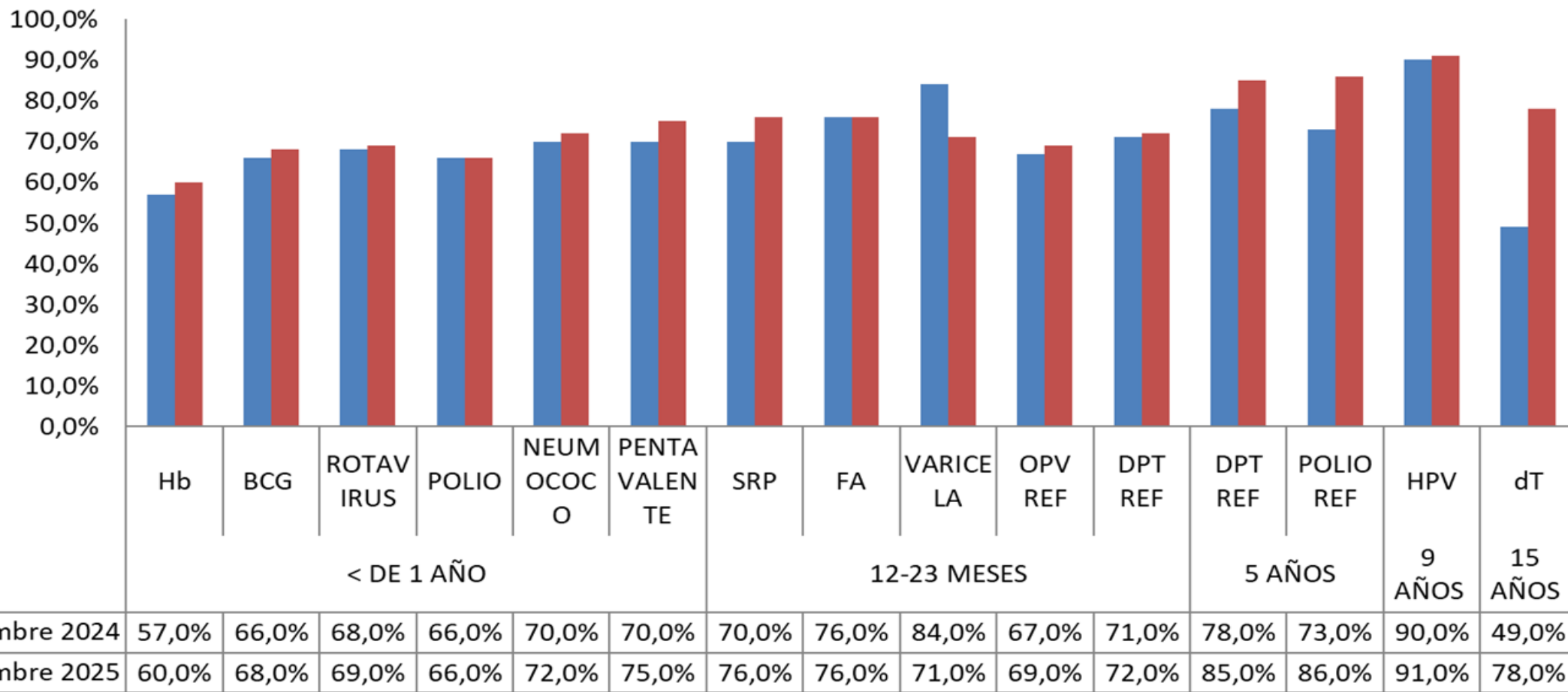
Fuente: Vigilancia de la Salud Pública –Inmunizaciones CZ6 Salud.  
Elaborado por: VSP-GIZI



**RENDICIÓN DE CUENTAS 2025**

# Comparativo Coberturas de Vacunación Año 2024-2025

## Coberturas de vacunación Diciembre 2024-2025



Fuente: Vigilancia de la Salud Pública –Inmunizaciones CZ6 Salud. Elaborado por: VSP-GIZI

# Enfermedades Crónicas: Iniciativa HEARTS



Zona	Provincia	Nro. de Tamizajes para HTA	Nro. de Tamizajes para DM2	Total Hipertensos diagnosticados	Total Hipertensos controlados
6	AZUAY	109189	43958	21098	17525
	CAÑAR	51025	26908	7587	6377
	MORONA SANTIAGO	61227	24756	4056	3270
TOTAL		221441	95662	32741	27172



Elaborado: Gestión Zonal de Estrategias de Prevención y Control de Enfermedades Crónicas Transmisibles.

Fuente: Base de datos EPCECT 2025





# Estrategia de Prevención y Control de VIH/SIDA

## Pacientes atendidos en la Zona 6

ESTABLECIMIENTO DE SALUD	PACIENTES CON CARGA VIRAL INDETECTABLE	PACIENTES CON CARGA VIRAL DETECTABLE	TOTAL DE PACIENTES EN TRATAMIENTO
HOSP. VICENTE CORRAL MOSCOSO	943	469	1412
HOSP. DARÍO MACHUCA	85	68	153
HOSP. HOMERO CASTANIER	91	31	122
HOSPITAL DE SUCÚA	276	152	428
<b>TOTAL</b>	<b>1395</b>	<b>720</b>	<b>2115</b>

- ESTRATEGIAS CAPTACIÓN CASOS**
- Servicio inclusivo: capta y tamiza población clave.
  - Acceso a pruebas de VIH en todas las unidades.
  - Oferta masiva de tamizajes con ferias, campañas y visitas domiciliarias.
  - Mayor concientización al VIH además de reducción de estigma y discriminación.



**CASOS IDENTIFICADOS VIH SIDA**

- **2025: 346**

# Estrategia Zonal de Salud Mental y Fenómeno Socioeconómico de las Drogas

**Fortalecimiento de 3 servicios ambulatorios intensivos en salud mental**

**Actividades de Prevención integral del fenómeno socioeconómico de las drogas**

**10 profesionales nuevos contratados – Cuenca- Azogues-Macas**

**69 Actividades en el Ámbito de Salud, Cultural, recreativo, Deportivo, Educativo, Laboral y Comunitario Familiar.**

**2676**

**BENEFICIARIOS**



Fuente: Vigilancia de la Salud Pública –Reportes de salud mental CZ6 Salud.  
Elaborado por: VSP-Equipo de Salud Mental y Fenómeno Socioeconómico de las Drogas



## Estrategia Zonal de Gestión de Riesgos

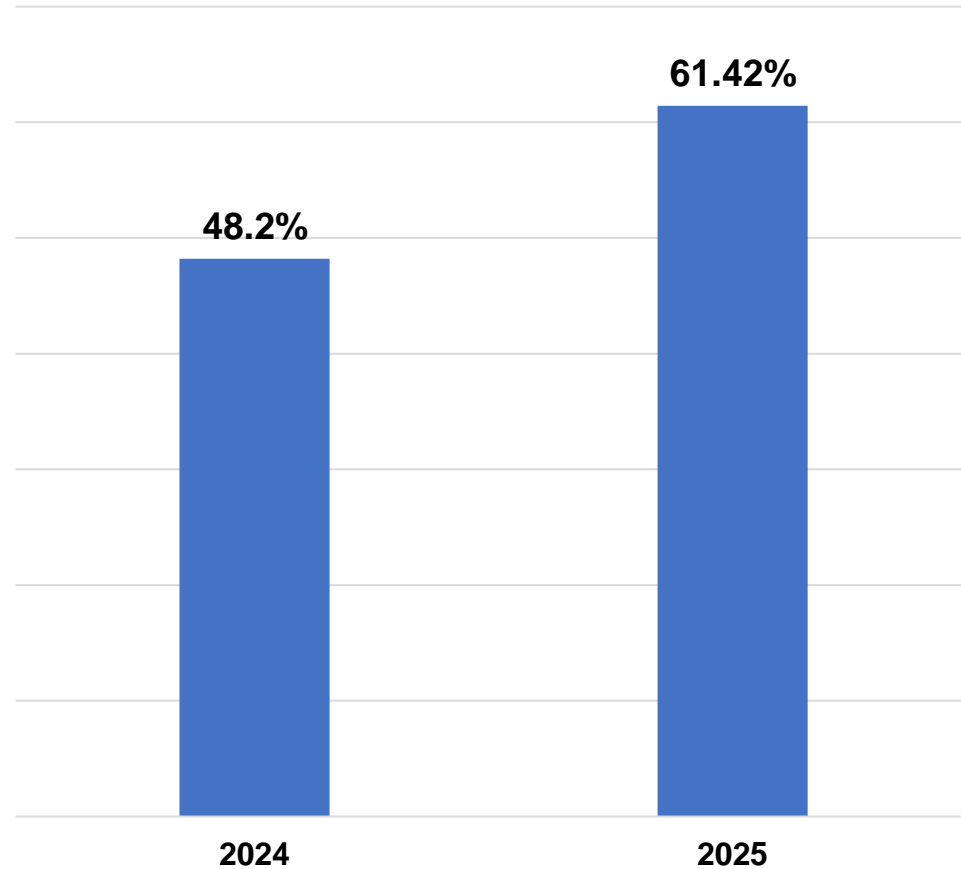
### Estrategias de Gestión de Riesgos implementados en la Zona 6 en el 2025

<b>Planes de respuesta a riesgos</b>	En 15 Hospitales y 258 establecimientos de primer nivel.
<b>Informes de seguridad ante emergencias y desastres</b>	31 establecimientos de salud cuentan con informes de seguridad.
<b>Aplicación de la herramienta ISH (índice de Seguridad Hospitalaria)</b>	Implementado en 2 Hospitales Generales (HVCM, HHCC).
<b>Planes de contingencia a eventos masivos</b>	12 planes para eventos masivos.
<b>Simulacros en riesgos</b>	En 15 Hospitales y 217 establecimientos de 1er nivel de atención.

Fuente: Vigilancia de la Salud Pública – CZ6 Salud.  
Elaborado por: VSP-Equipo de Gestión de Riesgos

# ***OBJETIVO ESTRATÉGICO OEI 3: Incrementar la promoción de la salud en la población***

# Proyecto Ecuador libre de desnutrición infantil



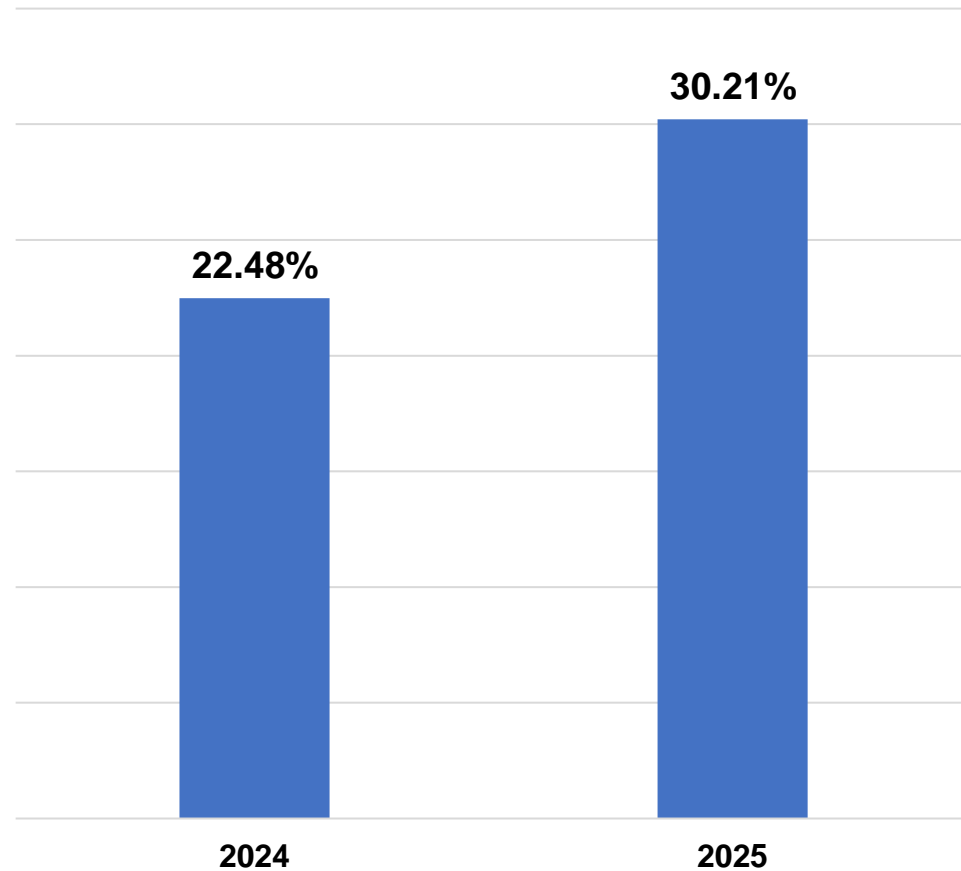
## Cumplimiento del paquete priorizado en gestantes

Gestantes atendidas	Gestantes que cumplen
18,845	11.575




Fuente: Visualizador de la estrategia- 2025  
Elaborado por: Responsable zonal-PELDI

## Cumplimiento del paquete priorizado en menores de 2 años



Fuente: Visualizador de la estrategia- 2025  
Elaborado por: Responsable zonal-PELDI

Niñas y niños atendidas	Niños y niñas que cumplen
41,946	12.673



## Asignación presupuestaria

ADQUISICIÓN	MONTO
ÓXIDO FÉRRICO	\$54.230,58
HIERRO MULTIVITAMINAS Y MINERALES	\$5.027,31
SULFATO DE ZINC	\$51.375,20
LANCETAS	\$572,11
MICROCUBETAS	\$76.899,77
ALQUILER DE VEHICULO	\$58.600,50
TALLERES	\$32.132,40
<b>TOTAL</b>	<b>\$ 278.837,87</b>

Fuente: Visualizador de la estrategia- 2025  
Elaborado por: Responsable zonal-PELDI



**INVERSIÓN**  
**USD 278.837.87**



# Alimentación Saludable y Nutrición

262

GALM conformados en establecimientos de salud del primer y segundo nivel de atención

38

Certificaciones a SALM y EPALM en instituciones públicas y privadas.

28

Certificaciones a restaurantes y cafeterías con Responsabilidad Nutricional

312

Bares Escolares supervisados en prácticas higiénicas sanitarias, nutrición y alimentación saludable.

70%

Personal de salud del primer y segundo nivel de atención capacitado en el CICSLM



Fuente: Registros de la Unidad de Gestión Zonal de Promoción de la Salud e Igualdad  
Elaborado por: Unidad de Gestión Zonal de Alimentación Saludable y Nutrición

# Derechos Humanos

SENSIBILIZACIÓN PARA  
PREVENCIÓN DE VIOLENCIA  
GÉNERO

SENSIBILIZACIÓN  
DERECHOS DE  
COLECTIVOS

CAPACITACIÓN

**29.912** usuarios externos sensibilizados para la prevención de Violencia de Género

**6.028** usuarios internos y **11.703** usuarios externos sensibilizados en derechos humanos

**3.273** profesionales capacitados



Fuente: Registros Gestión Interna de Derechos Humanos  
Elaborado por: Gestión Interna de Derechos Humanos

## Participación social en salud

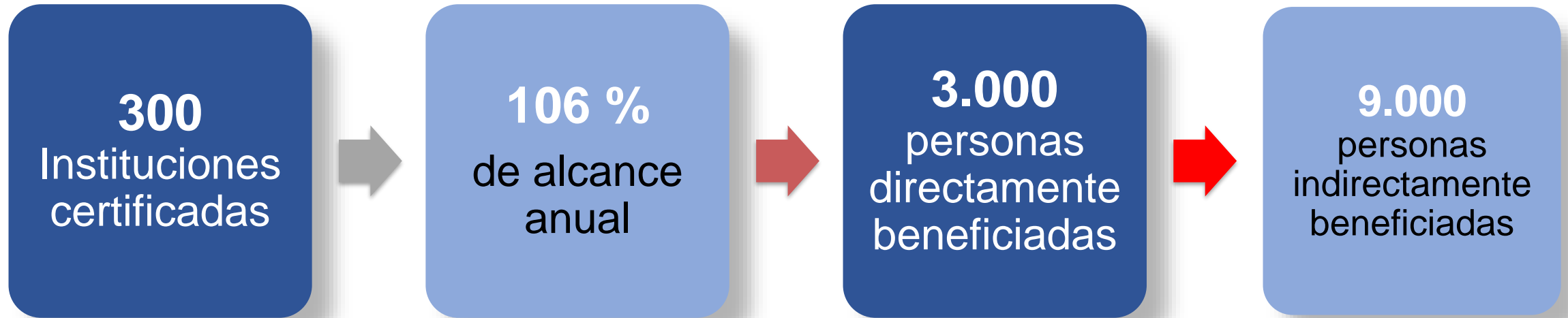
**CONFORMACION  
DE COMITES  
LOCALES DE  
SALUD, ZONA 6**

**260** establecimientos de salud cuentan con Comités Locales activos, fortaleciendo el vínculo directo con la comunidad



**118** Jóvenes participaron en actividades de promoción a nivel zonal fortaleciendo el primer nivel de atención.

# Establecimientos certificados como espacios 100% libres de humo de tabaco



# Municipios Certificados 2025

## **CAMILO PONCE**

**ENRIQUEZ:** Municipio Promotor de la Salud (2025-2027)

**SUCUA:** Municipio Garante de la Salud (2025-2028)



## **SANTIAGO:**

Municipio Promotor de la Salud (2025-2027)

## **LIMÓN-INDANZA:**

Municipio Promotor de la Salud (2025-2027)

# Proyecto abordaje integral de la salud sexual y reproductiva en adolescentes

95%

- Establecimientos calificados para atención a adolescentes

98%

- E.S con espacios de participación en clubes de adolescentes

16

- Obstetras contratados en Cañar y Morona Santiago



Semana Andina de Prevención del Embarazo en Niñas y Adolescentes en la Coordinación Zonal

Prendas para clubes de adolescentes y escuelas de liderazgo con inversión de USD.19.792,28

# Salud Intercultural y Equidad



Inversión proyecto  
intercultural **USD  
705.638,25**

80% E.S. que atienden parto  
cumplen con normativa  
22 E.S. Intervenido en zona.  
6850 partos atendidos .



**2850** profesionales  
sensibilizados en  
políticas  
interculturales

- 60% E.S. cuentan  
con huertos  
integrales



90% E.S- aplican la  
variable de  
autoidentificación étnica  
670 H Y M de sabiduría  
censados, intercambian  
diálogos de saberes con el  
MSP para reducción de la  
muerte materna y  
neonatal

***OBJETIVO ESTRATÉGICO 4 Incrementar la calidad en la prestación de los servicios de salud***

# Incrementar la calidad en la prestación de los servicios de salud



**Primer nivel: 87,23%**  
**Segundo Nivel: 80,99%**

<b>Nro. de pacientes que portan brazalete</b>	<b>99.60%</b>
<b>Cirugías con check- list de cirugía segura</b>	<b>99.63 %</b>
<b>Eventos notificados - acciones correctivas</b>	<b>98.10%</b>

Incrementar la calidad en la prestación de los servicios de salud



## Certificación de Establecimientos de Salud como Amigos de la Madre y del Niño (ESAMyN). CZ6. 2025

**Centro de Salud Tipo B –  
Mariano Estrella**

**Puntaje obtenido: 93,71%**



Fuente: Registros de la Gestión interna zonal de evaluación e implementación de Redes  
Elaborado por: Gestión Interna Zonal de Hospitales

## Incrementar la cobertura de las prestaciones de servicios de salud

PRIMER NIVEL				
PUESTOS DE SALUD	TIPO A	TIPO B	TIPO C	TOTAL
86	154	20	5	265
HOSPITALES				
BÁSICO		GENERAL		TOTAL
12		3		15
CENTROS ESPECIALIZADOS				
CETAD		CERI		TOTAL
1		1		2
AMBULANCIAS DE ATENCION PREHOSPITALARIO-VEHICULO DE ASISTENCIA Y EVALUACION RAPIDA		UNIDAD MOVIL GENERAL		UNIDAD MOVIL QUIRÚRGICA
36		6		1

**282 establecimientos de Salud**

Fuente y Elaborado: Unidad de Gestión  
Interna Zonal de redes de atención.

## Incrementar la cobertura de las prestaciones de servicios de salud

TIPO DE SERVICIO	IESS	RPC	SOLCA	TOTAL
AMBULATORIO	72	195	163	430
DIALISIS	-	630	-	630
EMERGENCIA	-	44	51	95
HOSPITALIZACION	67	19	20	106
ONCOLOGICO	1	-	1039	1040
TRASPLANTE	223	-	18	241
<b>TOTAL</b>	<b>363</b>	<b>888</b>	<b>1291</b>	<b>2542</b>

**PAGO DE  
\$ 8.643.149,33.**

**Servicios Oncológicos  
\$5.606.047,75**

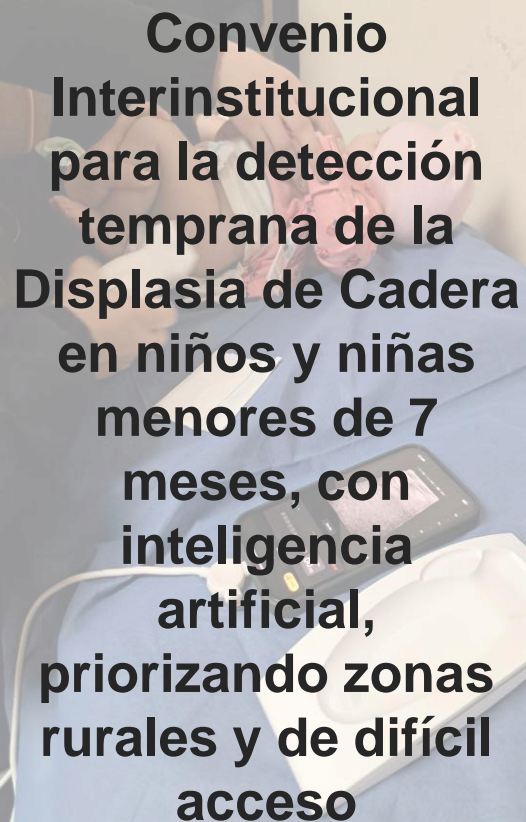
**Dializadoras  
\$2.678.355,94**

**Red Complementaria:  
\$358.745,64**

FUENTE: Matriz de gestión de pacientes / ELABORADO: Equipo de Gestión de Pacientes

**NOTA:** 63 nuevas derivaciones para Trasplante, cada paciente tiene 3 códigos de validación. 52 renovaciones para Tratamiento Postrasplante.

## Incrementar la cobertura de las prestaciones de servicios de salud



**Convenio Interinstitucional para la detección temprana de la Displasia de Cadera en niños y niñas menores de 7 meses, con inteligencia artificial, priorizando zonas rurales y de difícil acceso**

### Población evaluada

- Niños y niñas evaluados hasta diciembre de 2025: **801**
- Cobertura de tamizajes en zonas rurales de la provincia del Azuay: **73,9%**
- Tasa de tamizajes positivos: 1,4%
- Posible displasia clínica: **1,05%**

### Casos positivos y en seguimiento

- 11 casos positivos detectados
- 8 casos con posible displasia clínica
- 592 tamizajes realizados en zonas rurales

### Población objetivo

- Niños de 2 y 3 meses.

# Incrementar la cobertura de las prestaciones de servicios de salud

**4188** brigadas médicas y **1180** brigadas odontológicas para incrementar la cobertura de la prestación de los servicios con énfasis en la zonas de difícil acceso



**342** brigadas de salud en la provincia del Azuay, con un total de **11983** atenciones.



Se brindaron 3533 atenciones en articulación con el MDH.



**RENDICIÓN DE CUENTAS 2025**

# Incrementar la cobertura de las prestaciones de servicios de salud

SALUD MÓVIL						
Atenciones realizadas por el servicio 2025						
AZUAY		CAÑAR		MORONA SANTIAGO		
AMBULANCIAS	UNIDADES MÓVILES	AMBULANCIAS	UNIDADES MÓVILES	AMBULANCIAS	UNIDADES MÓVILES	TRANSPORTE SANITARIO AÉREO
9.068	10.548	2.995	3.044	2.560	6.140	763

**45.853 ATENCIONES**

Fuente: Registro atenciones Salud Móvil CZ6. 2025



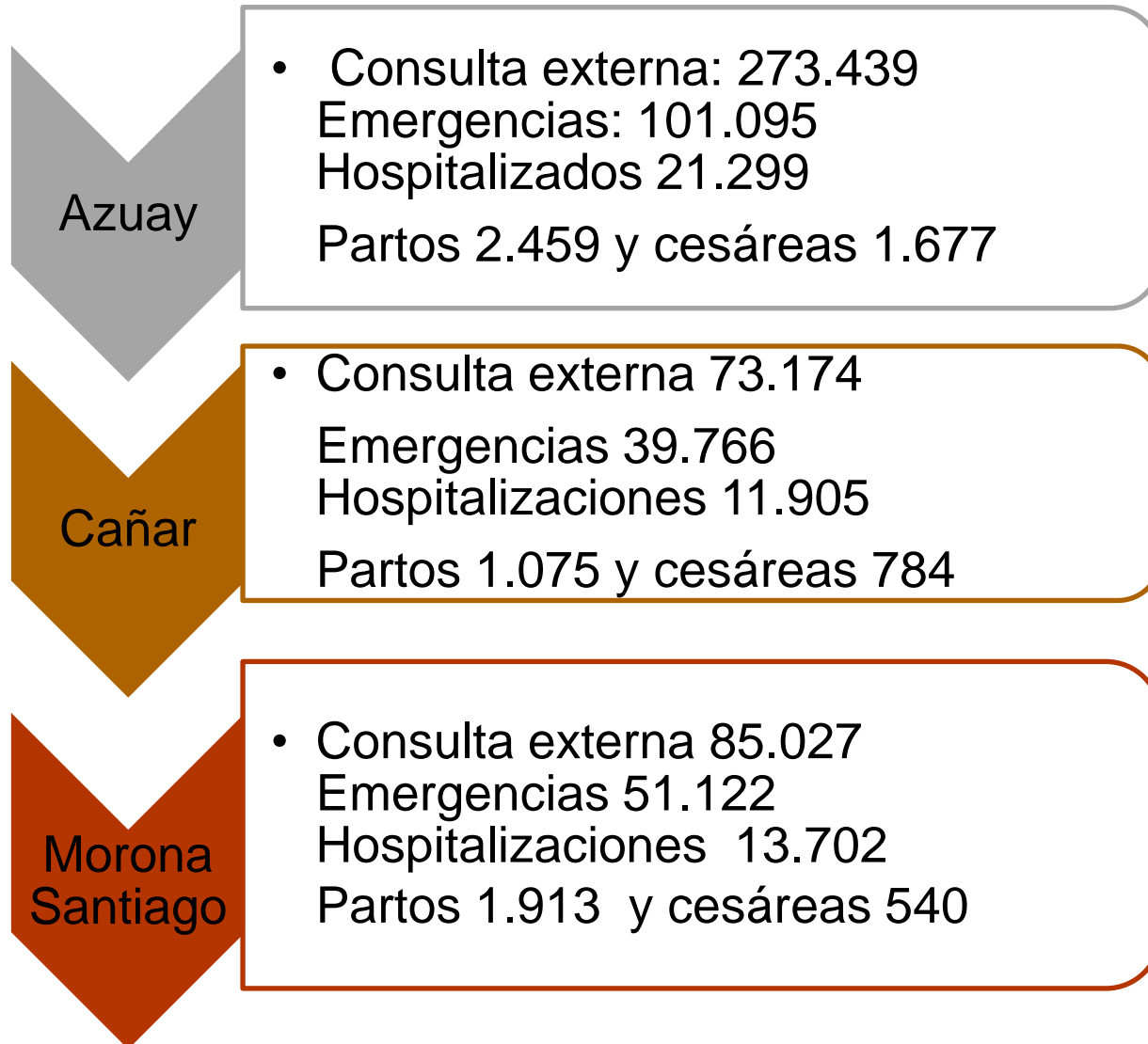
Se recibieron **13 AMBULANCIAS** a través del Convenio 0036-2022 entre el MSP y la UNOPS.

Se encuentra en etapa pre contractual la adquisición de **OCHO AMBULANCIAS** para la Coordinación Zonal 6 – Salud, a través del financiamiento del gobierno italiano.

Fuente: Sistema de APH- Unidad de Gestión de articulación de Redes

# Incrementar la cobertura de las prestaciones de servicios de salud

## Gestión interna zonal de hospitales y atención especializada



Referencia y contrareferencia	
Total atenciones primeras	37021
Solicitadas	2903
Cumplidas efectivas	2088

Fuente: Registros de la Gestión interna zonal de evaluación e implementación de Redes

Elaborado por: Gestión Interna Zonal de Hospitales

# Incrementar la cobertura de las prestaciones de servicios de salud

## Hospitales y atención especializada

- *120 beneficiarios con PCI y órtesis en la jornadas de colocación de la toxina botulínica*

**Brigadas de  
toxina botulínica**



- *37 beneficiarios en las brigadas quirúrgicas del Hospital Vicente Corral Moscoso*

**Brigadas  
Quirúrgicas**



- **Alianza con el Club Rotario Tomebamba y colaboración canadiense Edmontón**
- *47 cirugías de catarata - HHCC*
- *269 optometrías con entrega de lentes- HVCM*

**Brigadas médicas  
“Misión  
Claridad”**



# Incrementar la cobertura de las prestaciones de servicios de salud

## Discapacidades, rehabilitación y recuperación



**269** ayudas técnicas auditivas para 218 personas con deficiencia o discapacidad auditiva a nivel zonal

- **2299** ayudas técnicas de movilidad y autocuidado para personas con discapacidad a nivel zonal

# Incrementar la calidad en la prestación de los servicios de salud

## ACCESO OPORTUNO A MEDICAMENTOS Y DISPOSITIVOS MÉDICOS

PROMEDIO ANUAL

ASIGNACIÓN  
PRESUPUESTARIA  
**\$ 20'420.468,70**

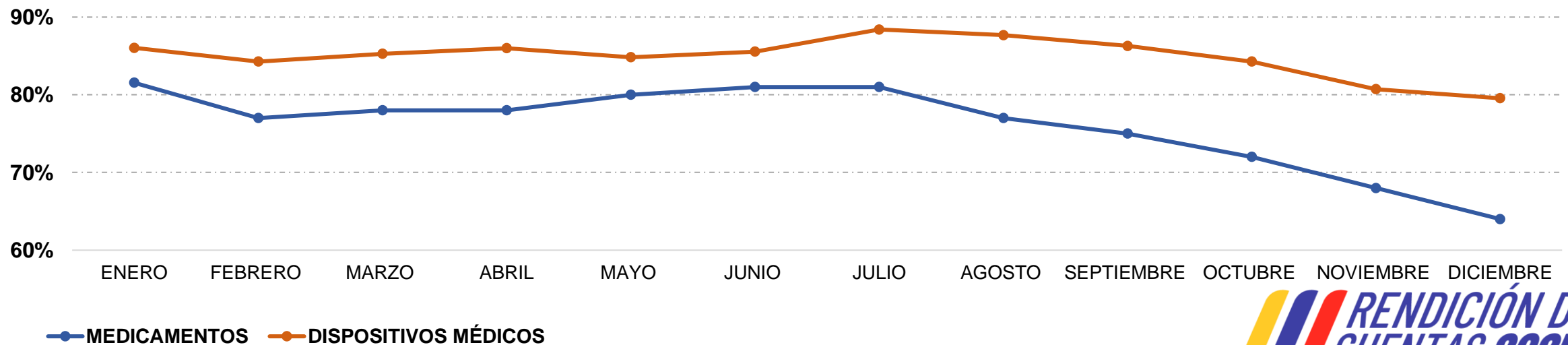
DESCRIPCIÓN	AZUAY	CAÑAR	MORONA SANTIAGO
MEDICAMENTOS	\$ 5.272.130,09	\$ 1.150.438,00	\$ 1.035.753,43
DISPOSITIVOS MÉDICOS	\$ 9.396.367,20	\$ 2.294.135,93	\$ 1.271.644,05
<b>TOTAL</b>	<b>\$ 14.668.497,29</b>	<b>\$ 3.444.573,93</b>	<b>\$ 2.307.397,48</b>

**76%** Medicamentos

**86%** Dispositivos Médicos

Fuente y elaboración: Gestión Zonal de Operaciones y Logística en Salud/Abastecimiento

## TENDENCIA DEL ABASTECIMIENTO EN EL AÑO 2025



**RENDICIÓN DE CUENTAS 2025**

Fuente y elaboración: Gestión Zonal de Operaciones y Logística en Salud/Abastecimiento

# OE4 Incrementar la calidad en la prestación de los servicios de salud

## FORTALECIMIENTO DEL EQUIPAMIENTO SANITARIO

ASIGNACIÓN  
PRESUPUESTARIA:

**\$ 1'021.991,23**

PROVINCIA	INVERSIÓN TOTAL
AZUAY	\$706,601.97
CAÑAR	\$124,212.32
MORONA SANTIAGO	\$191,176.94
<b>ZONA 6</b>	<b>\$1,021,991.23</b>

Fuente y elaboración: Gestión Zonal de Operaciones y Logística en Salud/Equipamiento Sanitario

MANTENIMIENTOS

ADQUISICIÓN EQUIPAMIENTO

ADQUISICIÓN DE  
EQUIPAMIENTO

16  
Unidades  
Azuay

**2**

CONTRATOS

- OFICINA TÉCNICA 01D05
- OFICINA TÉCNICA 01D07

1.282.293  
beneficiarios

**65**

Procesos  
contratados en  
Azuay

**9**

Procesos  
contratados en  
Cañar

**44**

Procesos  
contratados en  
Morona Santiago

Fuente y elaboración: Gestión Zonal de Operaciones y Logística en Salud/Equipamiento Sanitario

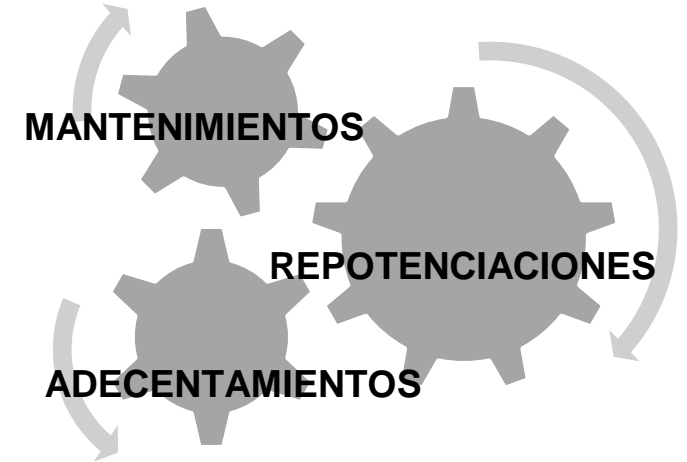
# OE4 Incrementar la calidad en la prestación de los servicios de salud

## FORTALECIMIENTO DE LA INFRAESTRUCTURA SANITARIA

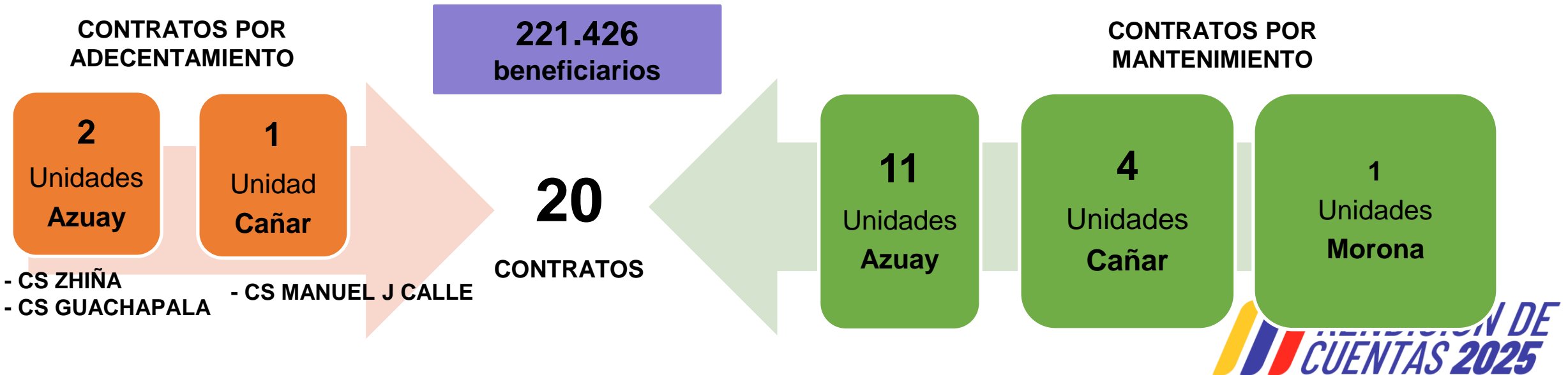
ASIGNACIÓN  
PRESUPUESTARIA:

**\$ 1'762.322,00**

PROVINCIA	INVERSIÓN TOTAL
AZUAY	\$ 988.177.94
CAÑAR	\$ 763.543.7
MORONA SANTIAGO	10.600
<b>ZONA 6</b>	<b>\$ 1.762.322</b>



Fuente y elaboración: Gestión Zonal de Operaciones y Logística en Salud/Infraestructura Sanitaria



Fuente y elaboración: Gestión Zonal de Operaciones y Logística en Salud/ Infraestructura Sanitaria

***Objetivo Estratégico Institucional - OEI***  
***7: Incrementar la eficiencia institucional en el***  
***Ministerio de Salud Pública***

## Convenios interinstitucionales

CONTRAPARTE	Breve Descripción Del Impacto Para La Gestión	Número De Beneficiarios
Club Rotario Cuenca Yanuncay.	Dotar de espacio físico suficiente sin costo para la atención odontológica.	Toda la población
GAD Municipal del Cantón Oña.	Elaboración de los estudios técnicos y la ejecución de la construcción del Centro de Salud Oña.	3.422 habitantes.
GAD Parroquial de Pancho Negro.	Mejorar el equipamiento e infraestructura sanitaria de los establecimientos de Salud de Puntilla y Pancho Negro.	9,014 habitantes
GAD Parroquial de Santa Ana.	Adecuar el centro de Salud de Santa Ana.	4,841 habitantes
Centro de Gestión y Desarrollo Social del Gobierno Autónomo Descentralizado de la Provincia del Cañar.	Operativizar la ambulancia Alfa 21 – Hospital Darío Machuca	237,060 habitantes
Universidad de Cuenca.	Ejecutar la segunda fase del Proyecto de Prevención de cáncer de cuello uterino.	Mujeres en edad fértil
Gobierno Autónomo Descentralizado Municipal de Déleg.	Operativizar y cubrir la necesidad de transporte secundario para pacientes del cantón Déleg.	6.046 habitantes
Federación Ecuatoriana pro atención con Discapacidad Intelectual y sus Familias (FEPAPDEM).	Dotación de equipamiento y adecuación de una sala de estimulación sensorial para personas con TEA y discapacidad intelectual para el CERI Cuenca N° 5.	Toda la población

## Convenios interinstitucionales

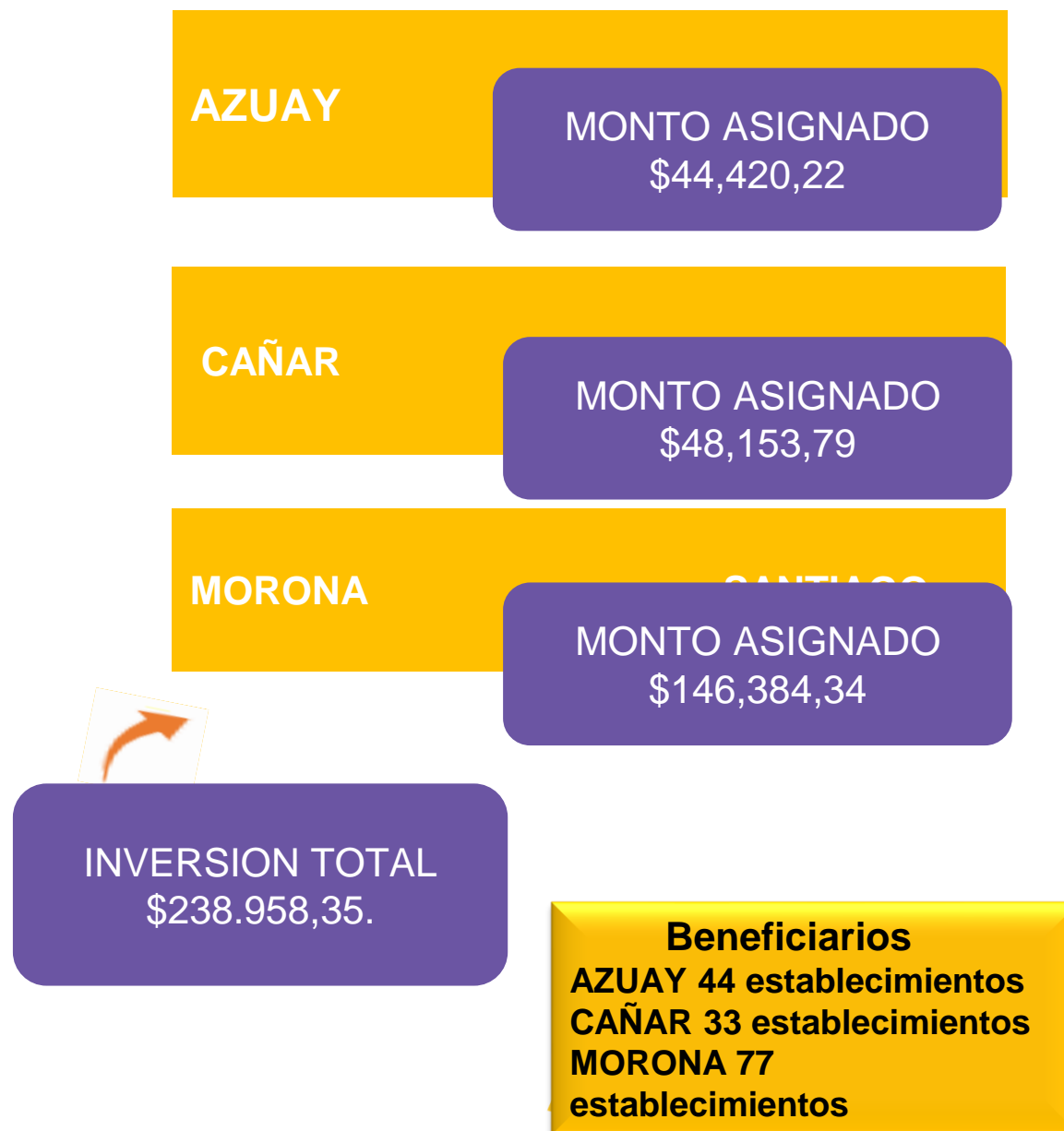
CONTRAPARTE	Breve Descripción Del Impacto Para La Gestión	Número De Beneficiarios
Prestadores de la Red complementaria privada	Compra de prestaciones de servicios de salud por derivaciones de usuarios/pacientes, desde las unidades de la CZ6-Salud.	Toda la población
GAD del Cantón Sevilla de Oro.	Elaboración de la fase preparatoria y precontractual, para el mantenimiento preventivo y correctivo de la infraestructura de los establecimientos de salud de Palmas y Sevilla de Oro.	4,600 y 6,100 habitantes
GAD Municipal del Cantón Oña.	Garantizar la atención médica, durante el desarrollo de la romería de la Virgen del Cisne 2025, mediante la operación coordinada de la Unidad Móvil.	

## Procesos de contratación pública de la Coordinación Zonal 6.

Tipo de Proceso de contratación	Número Total Adjudicados	Valor Total Adjudicados
CATALOGO ELECTRÓNICO	16	\$ 813.057,09
INFIMAS CUANTIAS	67	\$ 244.472,81
SUBASTA INVERSA ELECTRÓNICA	16	\$ 504.402,76
REGIMEN ESPECIAL	4	\$ 166.069,50
PROCEDIMIENTO ESPECIAL	3	\$55.380,00
MENOR CUANTIA DE BIENES Y SERVICIOS	2	\$40.800,00
LICITACION DE SEGUROS	1	\$17.710,37
<b>TOTAL</b>	<b>109</b>	<b>1.841.892,53</b>

Fuente: Contratación Pública EOD Coordinación Zonal 6  
 Elaborado: Gestión Zonal Administrativo Financiero

## Conectividad



# Talento Humano de la Coordinación Zonal 6 Salud y sus Entidades Desconcentradas

PROVINCIA	TOTAL	% PERSONAL OPERATIVO	% PERSONAL ADMINISTRATIVO
AZUAY	3910	86%	14%
CAÑAR	1848	77%	23%
MORONA	2277	86%	14%
<b>TOTAL</b>	<b>8035</b>	<b>84%</b>	<b>16%</b>

Incorporación de Talento Humano de la Coordinación Zonal 6 Salud y sus Entidades Desconcentradas.

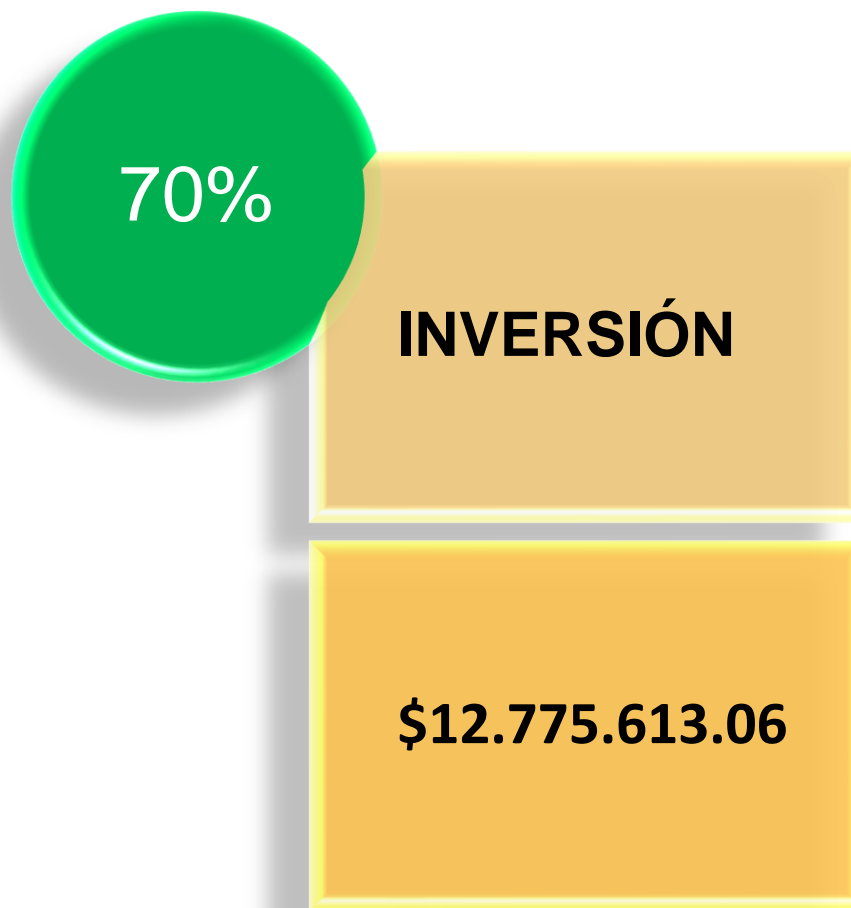
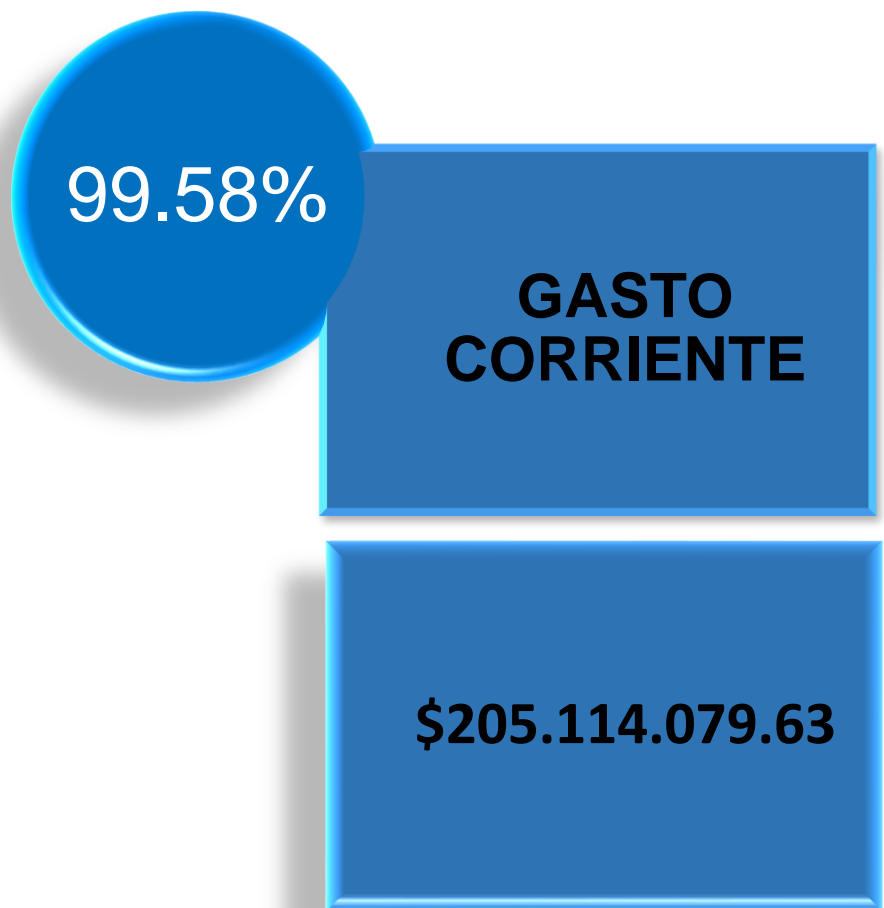
PROVINCIA	PERSONAL OPERATIVO	PERSONAL ADMINISTRATIVO	TOTAL
AZUAY	228	24	252
CAÑAR	53	12	65
MORONA	78	17	95
<b>TOTAL</b>	<b>359</b>	<b>53</b>	<b>412</b>



Fuente: sprin Dic. 2025

Elaborado: Gestión Zonal Talento Humano

# Ejecución Presupuestaria a nivel zonal 2025



Fuente: Esigef Dic. 2025 a nivel zonal  
Elaborado: Gestión Zonal Adm. Financiero

# Comunicación Imagen y Prensa

**VIDEOS INSTITUCIONALES REALIZADOS EN LA CZ6-SALUD**

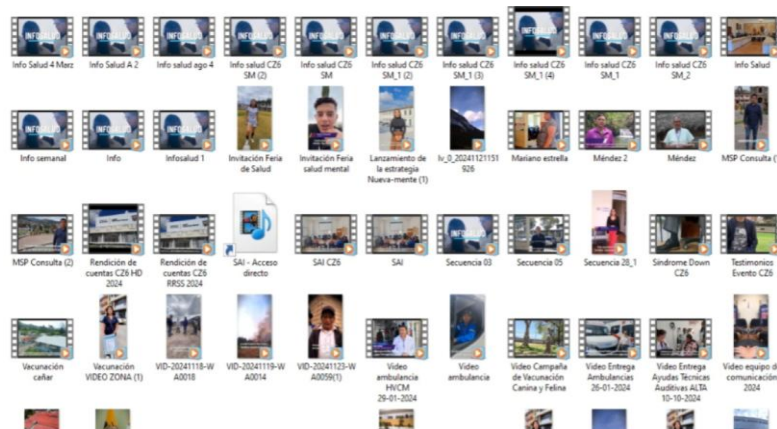
160 Videos

**PUBLICACIÓN REDES SOCIALES (FB. X. IG)**

3.530 Publicaciones

**PIEZAS COMUNICACIONALES REALIZADAS EN LA CZ6.**

1.606 Campañas informativas



Fuente: Redes Sociales de la Coordinación Zonal 6  
Elaborado: Gestión Zonal de Comunicación Imagen y Prensa



**RENDICIÓN DE  
CUENTAS 2025**

**Ministerio de Salud Pública**

