



***RENDICIÓN DE
CUENTAS 2025***

Ministerio de Salud Pública



COORDINACIÓN ZONAL 3 SALUD



***RENDICIÓN DE
CUENTAS 2025***

Objetivo Estratégico 2

Incrementar la calidad de la vigilancia, prevención y control sanitario en el Sistema Nacional de Salud

VIGILANCIA EPIDEMIOLÓGICA: Logros



INMUNIZACIONES: Logros

Vacuna	Cobertura de Vacunación
BCG	79,50%
HB0	72,80%
Rotavirus_2	79,40%
bOPV_3	80,30%
Neumococo_3	81,20%
Penta_3+Hexa_3	81,40%
SRP_2	98,10%
FA	83,30%
Varicela	82,20%
bOPV_4	78,00%
DPT+Pentavalente+Hexa_refuerzo 1	79,20%
bOPV_5	85,60%
DPT+Pentavalente_refuerzo 2	88,00%
HPV_9a	75,80%
dT_15a	72,50%

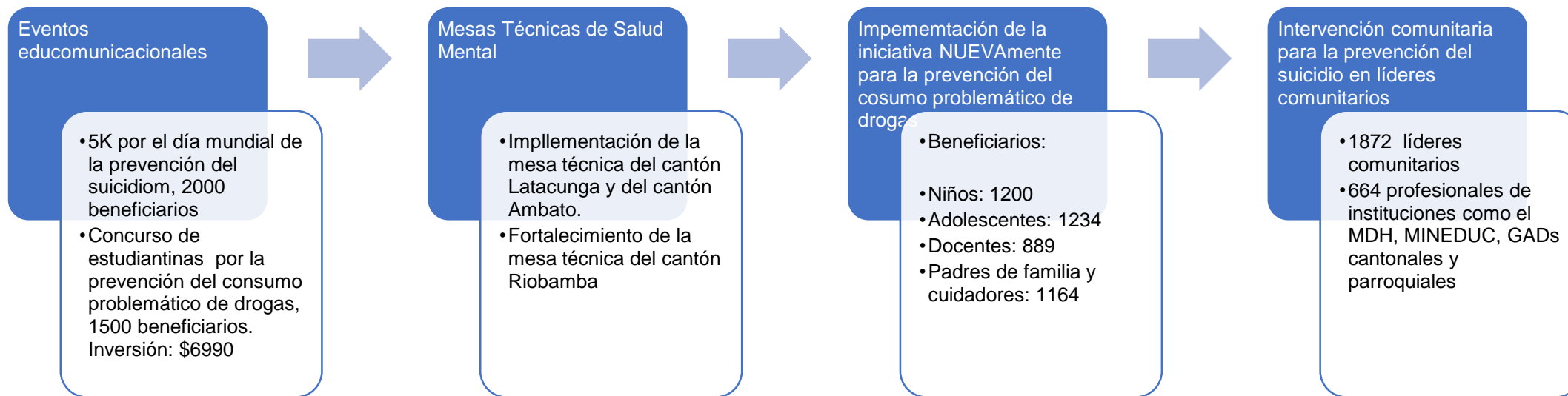
Para lograr estas coberturas de vacunación en el año 2025, se implementaron actividades intramurales y extramurales, mediante la ejecución de diversas estrategias y tácticas orientadas a la captación de la población objetivo, considerando el biológico de esquema regular y campaña. Al alcanzar el 98,1% de cobertura en SRP 2, vacuna que protege contra el sarampión, rubeola y parotiditis, se contribuye a mantener la certificación de eliminación de esta enfermedad en el país, puesto que en la CZ3 no se ha presentado casos confirmados para sarampión y rubeola.

ESTRATEGIAS: Logros

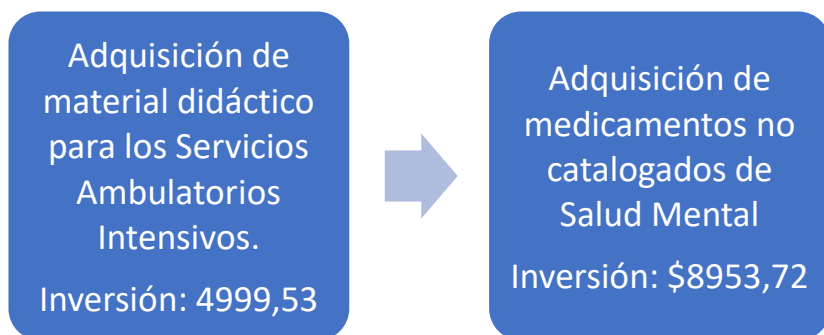
Casos de Personas Viviendo con VIH Año 2025					
INDICADORES	UAI HGL	UAI HPGDR	UAI HGP	UAI HGDA	TOTAL CASOS
Número de personas que viven con VIH (PVV) diagnosticadas y vinculadas a la UAI durante el año 2025	97	65	56	125	343
Número total de PVV en tratamiento antirretroviral (incluyendo casos nuevos y en seguimiento)	302	488	226	698	1714

En el año 2025 se diagnostican 343 nuevos casos de VIH, quienes se encuentran vinculados a las Unidades de Atención Integral de la Coordinación Zonal 3 - Salud 1714 PVV reciben tratamiento antirretroviral en el año 2025


SALUD MENTAL: Logros



Incrementar la calidad en la prestación de los servicios de salud



Incrementar la cobertura de prestaciones de servicios de Salud



GESTION DE RIESGOS: Logros

- OEI 1: Establecer mecanismos de preparación y respuesta ante posibles eventos adversos de carácter natural o antrópico, para garantizar la continuidad del servicio en salud.

Objetivo
Estratégico
Institucional OEI



- Acciones de preparación y respuesta intra e interinstitucionales para minimizar posibles impactos de eventos adversos.

Nombre del
Logro Obtenido



- Proporcionar herramientas y acciones específicas al personal de cada EOD y/o establecimientos de salud ante un posible evento adverso con el fin de mejorar las condiciones de seguridad y minimizar las posibles afectaciones a nuestros usuarios internos, externos.

Breve
descripción del
logro



- **8958** profesionales de la salud Cz3-salud
- **Fuente:** Implementación y Evaluación de Redes Cz3-Salud - 2025

Número de
Beneficiarios



- Se garantizó la continuidad del servicio en salud mediante coordinaciones intra e interinstitucionales para la ejecución compartida de los acciones de reducción de riesgos de desastres.

Impacto
institucional



Objetivo Estratégico 3

OEI 3: Incrementar la promoción de la salud en la población

Promoción de la Salud

110.256 acciones de Promoción ejecutadas.



285 Empresas reconocidas con espacios 100% Libres de Humo de Tabaco



650 profesionales de salud y RPIS capacitados Salud Sexual y Reproductiva



1.524 Establecimientos educativos Adscritos a los Establecimientos de Salud



98% de establecimientos del primer nivel (A, B, C) cuentan con Servicios de Salud Amigables para Adolescentes.



100% de establecimientos del primer nivel trabajan con clubes de adolescentes.



Se ha incrementado del 16% al 26%, la Cobertura de atenciones en asesoría de planificación familiar en adolescentes de 15 a 19 años.



RENDICIÓN DE CUENTAS 2025

Alimentación-Nutrición/PELDI



21 talleres demostrativos para
prevención de la Desnutrición.
1300 personas beneficiadas

57 instituciones certificadas
cuentan con salas de apoyo
a la lactancia materna.



132 Mesas Intersectoriales
Parroquiales Conformadas y
funcionando.

78 bares escolares



57 instituciones certificadas
cuentan con salas de apoyo a
la lactancia materna.

270 grupos de apoyo a la
lactancia materna en Primer y
Segundo Nivel de Atención.



SALUD AMBIENTAL Y SALUD EN EL TRABAJO

Salud en el Trabajo

135 Centros de trabajo certificados dentro del “Actívate y Vive”. 5200 trabajadores beneficiados.

Capacitaciones

1.430 profesionales capacitados en Promoción de la Salud en el Trabajo y Gestión Interna en desechos sanitarios.



Medición de huella climática en el sector salud

4 Hospitales Provinciales de la Zona 3 realizan medición de huella climática, para reducir sus emisiones de carbono.

Regularización ambiental

185 establecimientos de salud cuentan con permiso ambiental.

Avance del 66,2 %

Salud Intercultural

1

540 parteras ancestrales de las cuales: 131 son parteras identificadas, 70 legitimadas y 339 articuladas

2

7.513 partos normales con acompañamiento

3

1.603 profesionales capacitados en temas de salud intercultural

4

2.534 usuarios de pueblos y nacionalidades atendidos durante actividades extramurales

5

170 establecimientos de salud cuentan con huertos medicinales.



DERECHOS HUMANOS Y PARTICIPACIÓN SOCIAL EN SALUD

33.789 beneficiarios en prevención violencia, LGBTI, PETS y Movilidad Humana



1.204 atenciones en sus diferentes tipos de violencia



1.101 casos notificados a la Fiscalía y 695 a otras instancias




- ✓ 235 Comités Locales
 - ✓ 18 Comités Distritales
 - ✓ 1 Comité Ciudadano Zonal
- Con Planes y Hoja de Ruta Ejecutadas.

- ✓ 801 profesionales y ciudadanos capacitados en Mecanismos Participación



- ✓ 720 Herramientas de Participación Construidas



- ✓ 3.625 riesgos notificados por los vigilantes
- ✓ 3.411 riesgos atendidos por el EAIS.



Objetivo Estratégico 4

Incrementar la calidad en la prestación de los servicios de salud

- Certificación del Hospital Básico Sigchos como Establecimiento de salud amigo de la madre y el niño.
- Certificación del Hospital Provincial General Docente Riobamba como Establecimiento de salud amigo de la madre y el niño
- Reconocimiento a la Coordinación Zonal 3 por parte del ARCSA por la implementación de seguridad del paciente tanto a nivel hospitalario como de primer nivel en lo que respecta a la notificación de eventos adversos.
- Reconocimiento del Nivel Nacional por implementar y tener un buen manejo del Método Madre Canguro

Objetivo Estratégico 5

Incrementar la cobertura de las prestaciones de servicios de salud

CONSULTAS MEDICAS POR NIVELES DE ATENCIÓN EN LA COORDINACIÓN ZONAL 3 SALUD- AÑO 2025

Durante el año 2025 se alcanzó 4.686.430 de consultas de salud en los establecimientos de primer, segundo, tercer nivel, centros de privación de la libertad, unidades móviles, con una población estimada para el año 2025 de 1.683.511 en la Coordinación Zonal 3 Salud.

NIVEL DE ATENCION	MASCULINO	FEMENINO	GLBTI	MONTUBIO	MESTIZO	CHOLO	INDIGENA	AFROECUATORIANO	DESCONOCEN AUTOIDENTIFICACIÓN	CONSULTAS POR NIVEL ATENCION
NIVEL 1	972311	2951721	14364	14351	3033570	8641	769365	12281	100188	3938396
NIVEL 2	173430	386383	6251	2491	495088	1750	44770	2265	19700	566064
NIVEL 3	16672	34166	85	143	47122	131	2269	114	1144	50923
RED PUBLICA(CPL)	67168	17869	1662	287	72624	94	1834	1937	9923	86699
SERVICIOS DE ATENCION DE SALUD MOVIL	15607	28588	153	149	36732	159	4137	58	3113	44348
TOTAL CONSULTAS	1245188	3418727	22515	17421	3685136	10775	822375	16655	134068	4686430

Incrementar la cobertura de las prestaciones de servicios de salud

- Presentación y Aprobación de plan medico funcional Hospital Básico Guamote.
- Repotenciación del caldero del Hospital Provincial General Docente Riobamba
- Garantizar la prestación de servicios a través de la RPIS a paciente oncológicos y de hemodiálisis principalmente
- Garantizar la prestación de servicios a los pacientes con discapacidades
- Reconocimiento y certificación a APH Zonal como Servicio Calificado en el manejo ACV
- Pago a prestadores de Servicio de Salud 2025 por un monto de 12'171.440,44
- Implementación del Sistema de Agendamiento Universal a nivel zonal.

Objetivo Estratégico 7

Incrementar la eficiencia institucional en el Ministerio de Salud Pública

Protección de Activos Críticos:



Vigilancia 24/7 de la Infraestructura Institucional

Centralizamos la seguridad de 16 activos estratégicos, desde nuestra Nube Institucional hasta el Moodle de capacitaciones, RedCap, Mesa de Ayuda y Kerio Control bajo un solo estándar de respuesta inmediata inmediata ante amenazas.



Eficiencia y Prevención

Nos permite identificar intentos de intrusión en los Firewalls de las Unidades de Primer Nivel antes de que afecten la atención al usuario.



Valor Agregado

Minimizamos el tiempo de caída de los servicios mediante la detección temprana de anomalías en la red.



Trabajo Vinculativo con la UNACH

Colaboración Estratégica

Articulación de proyectos académicos y de investigación aplicada con la Universidad Nacional de Chimborazo (UNACH).

- Fomenta la innovación
- Genera soluciones prácticas

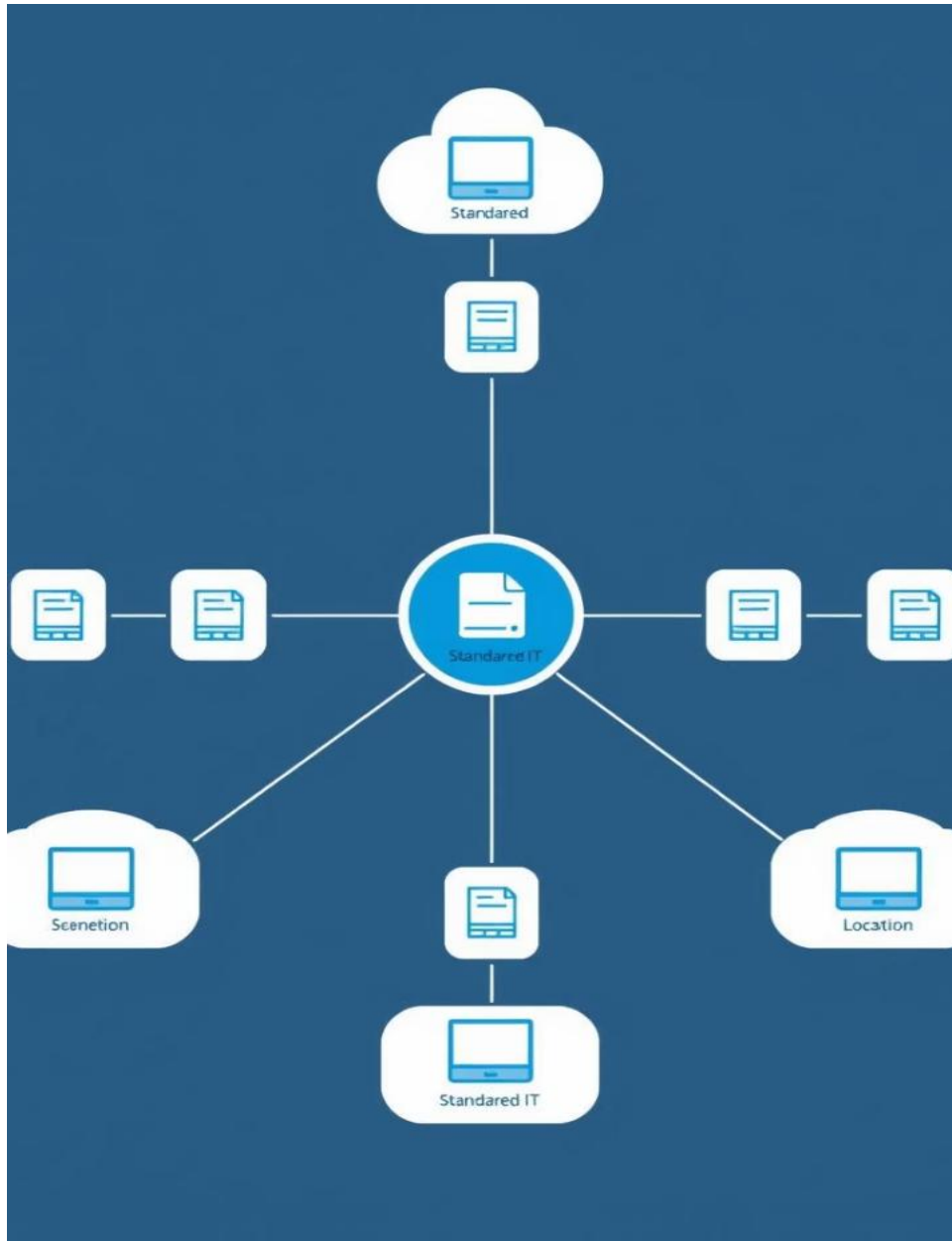
Transferencia de Conocimiento

Fortalece el intercambio de saberes y la aplicación de TIC en salud.

- Beneficia a estudiantes y docentes
- Mejora la calidad del servicio



Estandarización del Sistema de Gestión Informática (SGI)



Modelo Unificado

Implementación de un SGI homogéneo en distritos y establecimientos de la zona.



Eficiencia Operativa



Homogeneidad Zonal

Garantiza procesos tecnológicos uniformes en toda la Coordinación Zonal 3.

Conectividad Mejorada en Unidades Priorizadas (PELDI)

1

Instalación de Enlaces

Implementación de internet en unidades priorizadas por el Proyecto PELDI.

2

Atención Oportuna

Permite una atención médica más eficaz y fluida.

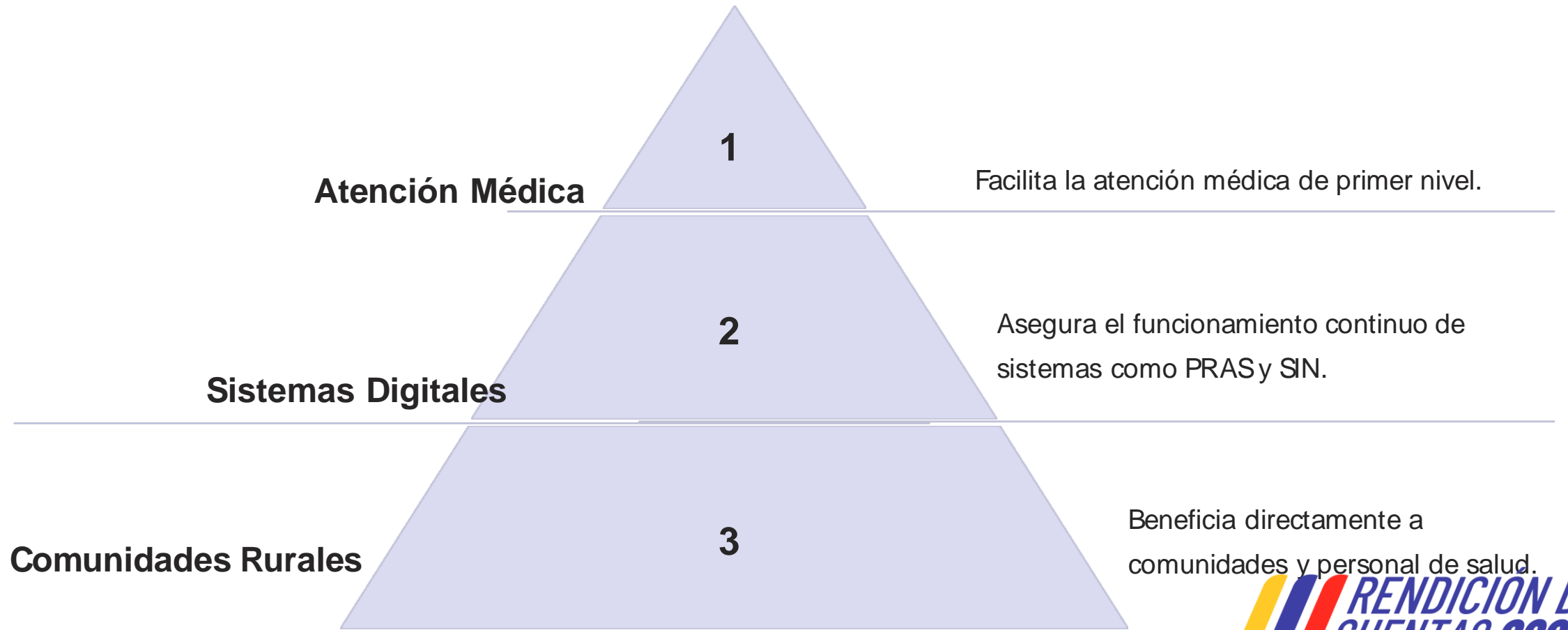
3

Uso de Sistemas


Facilita el uso de sistemas institucionales digitales.



Conectividad en Unidades de Salud de Primer Nivel



Reparación y Adecuación de Equipos y Centros de Salud



Reparación de Equipos

Mantenimiento correctivo de equipos informáticos.

Optimiza recursos y asegura disponibilidad.

Adecuamiento de Centros


Intervenciones en infraestructura y tecnología.

Crea ambientes dignos.



RENDICIÓN DE CUENTAS 2025

Optimización de Ancho de Banda y Enlaces de Internet



45%

Mejora de Velocidad

Incremento en la velocidad de conexión.

\$10 K

Ahorro Estimado

Optimización del gasto público en telecomunicaciones.

96,4%

Cobertura Zonal

Establecimientos de Salud con ancho de banda optimo

Logros y Reconocimientos

- El presupuesto asignado a la Zona 3 Salud en 2025 alcanzó una ejecución del 98.63%, durante el año 2025, la Coordinación Zonal 3 Salud ha desempeñado un rol estratégico en el cumplimiento de los objetivos institucionales, asegurando el soporte logístico, administrativo y operativo necesario el funcionamiento eficiente de los servicios de salud en la Zona 3. Los avances obtenidos reflejan el compromiso del equipo de trabajo y la coordinación efectiva con las distintas unidades de apoyo técnico, distritos de salud y el nivel central.
- La Zona 3 cuenta con una red articulada de servicios de salud, fortaleciendo la organización y funcionamiento tanto de la Red Pública Integral de Salud (RPIS) como de la Red Privada Complementaria (RPC). Este fortalecimiento garantiza la continuidad y calidad de la atención, así como la capacidad de respuesta ante necesidades emergentes.
- La Coordinación Zonal 3 Salud mantiene un compromiso constante con los prestadores de la Red Pública y Privada, articulando la implementación de programas, planes y estrategias. Además, se ha fortalecido la coordinación interinstitucional para optimizar la articulación y desarrollo de los establecimientos de salud, garantizando la continuidad y calidad de la atención a la población.



**RENDICIÓN DE
CUENTAS 2025**

Ministerio de Salud Pública

