



RENDICIÓN DE CUENTAS 2025

Ministerio de Salud Pública

Coordinación Zonal 1 - Salud

Ejes de la Gestión de Salud 2025



Despliegue Territorial y Capacidad Instalada: Zona 1



1'484.658

Habitantes

(8 pueblos, 7 nacionalidades)



9.276

Servidores Públicos



281

Establecimientos

(264 Centros de Salud, 12 Hosp. Básicos, 4 Generales, 1 CERI)



2

CETAD

(Centros Especializados en Tratamiento a Personas con Consumo Problemático)

1

Objetivo Estratégico 1: Incrementar la Cobertura de las Prestaciones de Salud

Expansión de servicios y sostenibilidad del primer nivel de atención.



Gestión y Ejecución Presupuestaria 2025

Alto nivel de cumplimiento y optimización del gasto público



Asignado:

\$222 Millones

Invertido:

\$218 Millones

Desglose Gasto Corriente:

● Remuneraciones:
\$171.2 M

● Bienes y Servicios:
\$35.4 M

● Deudas de Años Anteriores:
\$6.7 M

● Personal Jubilado:
\$4.5 M

● Seguros v Tasas:
\$371 M



Inversión Estratégica:

\$15.576.488

destinados a proyectos.

Impacto: Fortalecimiento de infraestructura, equipamiento hospitalario estratégico y sostenibilidad del modelo EAIS.

2

Objetivo Estratégico 2: Incrementar la Promoción de la Salud

Intervenciones preventivas enfocadas en desnutrición, juventud y participación ciudadana.



Proyectos Priorizados: Nutrición y Adolescencia

Proyecto Ecuador Libre de Desnutrición

Inversión: \$874.548

29.529 **58.224**

Gestantes Protegidas
(Paquete priorizado)

Niños (<24 meses)
Protegidos

Acciones: Micronutrientes, pruebas de hemoglobina, nutricionistas.

Salud Sexual en Adolescentes

Inversión: \$313.960

169 **262**

**Establecimientos
Certificados**
(Servicios amigables
primer nivel)

**Clubes
Conformados**

Acciones: Material educomunicacional y contratación de profesionales.

Cobertura Intercultural y Participación Ciudadana



Parto Intercultural

Inversión: \$642.494

9.204
partos atendidos

316 kits
dotados a parteras/os.



Entornos Seguros

270 Bares escolares normados
(180.131 estudiantes).

Mercado Andrade Marín certificado
(23.200 habitantes).




Lactancia Materna

51
salas
certificadas

8.116
madres
beneficiadas

214
grupos
de apoyo



Tejido Social

262
Comités locales
de salud

966
vigilantes
comunitarios

146
mesas
intersectoriales

A woman wearing traditional blue and white embroidered clothing is holding a baby wrapped in a blue blanket. The background shows a residential area with houses and trees under a blue sky with clouds. The image is partially obscured by a large blue number '3' and a yellow horizontal bar.

Objetivo Estratégico 3: Calidad de la Vigilancia, Prevención y Control

**Contención epidemiológica eficaz
en zonas de alta vulnerabilidad.**

Cobertura de Vacunación Infantil 2025

< de 1 año

77%

Cobertura Total

90.472 dosis aplicadas

BCG

Hexavalente

Neumococo

bOPV3

Rotavirus

12 a 23 meses

76%

Cobertura Total

107.845 dosis aplicadas

SRP1

Fiebre Amarilla

Varicela

SRP2

BOPV 1 REF

DPT 1 REF

Contención Epidemiológica Estratégica



Control de Malaria



Logro Especial:
Reconocimiento
CZI - Salud Malaria

94.807

Acción Masiva: Toldos
impregnados entregados

5.050

Detección:
Tamizajes realizados



Equipamiento:
Bombas tipo Hudson
en Sucumbíos (7)
y Esmeraldas. (12)



Estrategia Nacional VIH

11429 Tamizajes realizados



Tratamiento: **4787**
Mantenimiento de Adherencia
a Tratamiento Antirretroviral



Prevención PrEP:
Implementación de 5
Unidades PrEP en Esmeraldas
(4 en MSP, 1 en Seguro Social).

TAMIZAJES PARA DETECCIÓN OPORTUNA DEL CANCER

67.300

PRUEBAS DE TAMIZAJE RÁPIDO EJECUTADAS



47.000

Tamizaje rápido de sangre oculta en heces.

Intervención de primera línea para la detección temprana de anomalías colorrectales.

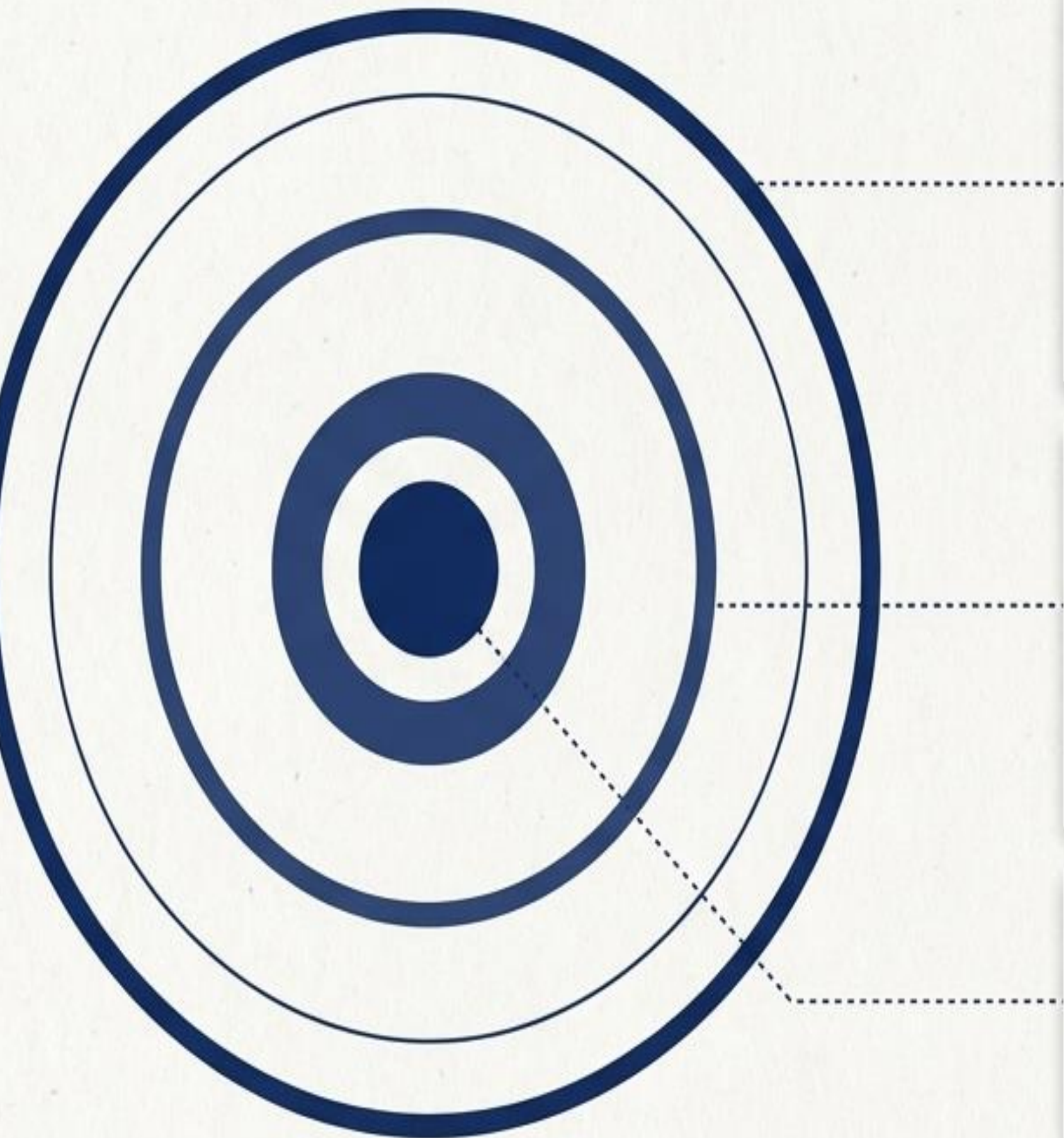


20.300

Tamizaje rápido de Helicobacter Pylori.

Control sanitario enfocado en prevenir complicaciones gástricas crónicas.





Prevención Educativa

Iniciativa Nuevamente (Proyecto socioeconómico de las Drogas)

19 Establecimientos Educativos / 12.751 Beneficiarios

Alcance integral que incluye a niños, niñas, adolescentes, padres de familia y docentes.

Apoyo Comunitario

Programa de Salud Mental Comunitaria

4.471 Beneficiarios

Soporte directo integrado en el entorno cotidiano de los ciudadanos.

Tratamiento Focalizado

Servicio de Atención Ambulatoria (SAI)

Manejo clínico intensivo y planes terapéuticos integrales.

4

Objetivo Estratégico 4: Calidad en Servicios e Infraestructura



Calidad en Servicios: Medicamentos y Dispositivos Médicos

 **\$21.806.769,10**

Presupuesto gestionado y asignado para garantizar el abastecimiento total en los establecimientos de Salud de la Zona 1.

Calidad en Servicios: Modernización de Infraestructura



Inversión Directa

- **\$2.95 M**
Adecuentamientos (Primer Nivel)
- **\$1.38 M**
Mantenimiento (Primer y Segundo Nivel)
- **\$487 Mil**
Implementación Farmacia HMVI



Proyectos Interinstitucionales

- **\$4.4 M**
C.S. Tipo C Ibarra (Aporte GAD)
- **\$1.66 M**
C.S. Tipo B Shushufindi (Aporte GAD)
- **\$871 Mil**
C.S. La Victoria (Convenio Petroecuador-GAD)
- **\$70.305**
Proyecto HOPE (Agua y Saneamiento Carchi)

Calidad en Servicios: Renovación de Equipamiento Médico

\$2.64 M

Entrega de Nuevo Equipamiento (Compras Centralizadas CZI)

\$1.37 M

Adquisición Nuevo Equipamiento (Segundo Nivel)

\$559 Mil

Adquisición Nuevo Equipamiento (Primer Nivel)

\$890 Mil

Mantenimiento (Primer Nivel y Hospitales Básicos)

5

Objetivo Estratégico 5: Eficiencia en Atención Prehospitalaria

Movilización rápida y salvaguarda de vidas en estado crítico.



**RENDICIÓN DE
CUENTAS 2025**

Capacidad de Respuesta y Traslado Crítico



19.066

Atenciones Registradas

11.361

Emergencias (Prioridad T1)
estabilizadas in situ.



7.705

Transferencias Seguras (Prioridad
T2) entre niveles de atención.

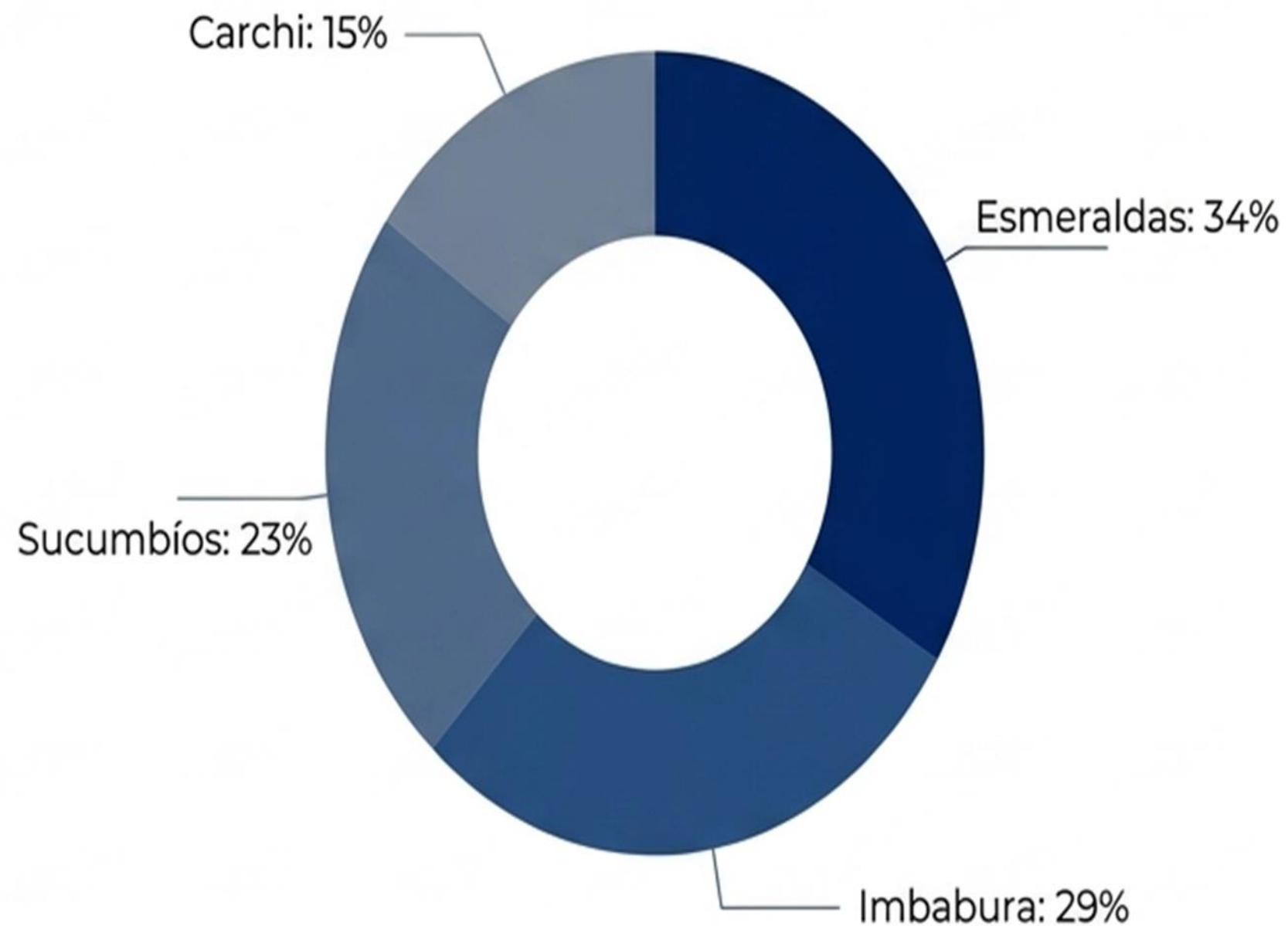


La alta demanda evidencia la importancia estratégica del sistema de salud móvil en la atención oportuna y traslado seguro.

Incrementar la Cobertura de las Prestaciones de Servicios de Salud

4.649.377

Total de Atenciones en
Consulta Externa (Zona 1)



Atención Prioritaria e Inclusión Social



1.604

Ayudas Técnicas de
Movilidad y Autocuidado
Entregadas.

\$

\$118.485,00

Inversión directa de la
Coordinación Zonal 1.

Resultados de Alto Impacto: Cuidado Materno-Infantil

Un hito histórico en la protección de la vida durante 2025.



15.952

**Total de Nacimientos
Atendidos.**

- 20% ↓

**Reducción de
Muerte Materna.**

Apenas 8 casos registrados en 2025.

Red Pública Integral y Atención Catastrófica (RPIS y RPC)

4.051

Pacientes derivados
exitosamente.

\$5.152.330,83

Inversión total en pago a
prestadores externos.



**Presupuesto destinado
exclusivamente al componente de
enfermedades catastróficas.**



RENDICIÓN DE CUENTAS 2025

Ministerio de Salud Pública