

**Informe Ejecutivo de Logros  
Institucionales de la Coordinación  
Zonal 1 - Salud**

**Periodo: enero a diciembre 2025**

**Contenido**

## Contenido

1. Base Legal.....	5
2. Resumen Ejecutivo.....	5
3. Logros Institucionales.....	13
3.1 Objetivo Estratégico Institucional - OEI 2: Incrementar la calidad de la vigilancia, prevención y control sanitario en el Sistema Nacional de Salud .....	13
3.2 Objetivo Estratégico Institucional - OEI 3: Incrementar la promoción de la salud en la población.....	13
3.3 Objetivo Estratégico Institucional - OEI 4: Incrementar la calidad en la prestación de los servicios de salud .....	15
3.4 Objetivo Estratégico Institucional - OEI 3: Incrementar la promoción de la salud en la población.....	22
4.1 Objetivo Estratégico Institucional - OEI 5: Incrementar la cobertura de las prestaciones de servicios de salud .....	28
4.2 Objetivo Estratégico Institucional - OEI 7: Incrementar la eficiencia institucional en el Ministerio de Salud Pública .....	31
4. Formulario Preliminar de Rendición de Cuentas .....	34
4.1 Tabla 1.....	34
4.1.1 DATOS GENERALES .....	34
4.2 Tabla 2.....	35
4.2.1 REPRESENTANTE LEGAL.....	35
4.3 Tabla 3.....	35
4.3.1 RESPONSABLE DEL PROCESO DE RENDICIÓN DE CUENTAS .....	35
4.4 Tabla 4.....	35
4.4.1 RESPONSABLE DEL REGISTRO DEL INFORME DE RENDICIÓN DE CUENTAS 35	
4.5 Tabla 5.....	36
4.5.1 PERIODO DE RENDICIÓN DE CUENTAS.....	36
4.6 Tabla 6.....	36
4.6.1 OBJETIVOS ESTRATÉGICOS/FUNCIONES O FINES.....	36
4.7 Tabla 7.....	36
4.7.1 COBERTURA INSTITUCIONAL (UDAF) .....	36
4.8 Tabla 8.....	36
4.8.1 COBERTURA TERRITORIAL (EODS).....	36

4.9	Tabla 9.....	38
4.9.1	COBERTURA INSTITUCIONAL: UNIDADES DE ATENCIÓN .....	38
4.10	Tabla 10.....	38
4.10.1	IMPLEMENTACIÓN DE POLÍTICAS PÚBLICAS PARA LA IGUALDAD .....	38
4.11	Tabla 11 .....	40
4.11.1	PLANIFICACIÓN PARTICIPATIVA .....	40
4.12	Tabla 12 .....	40
4.12.1	MECANISMOS DE PARTICIPACIÓN CIUDADANA .....	40
4.13	Tabla 13 .....	40
4.13.1	MECANISMOS DE CONTROL SOCIAL .....	40
4.14	Tabla 14 .....	41
4.14.1	PROCESO DE RENDICIÓN DE CUENTAS .....	41
4.15	Tabla 15 .....	43
4.15.1	DATOS DE LA DELIBERACIÓN PÚBLICA Y EVALUACIÓN CIUDADANA DE RENDICIÓN DE CUENTAS .....	43
4.16	Tabla 16 .....	44
4.16.1	INCORPORACIÓN DE LOS APORTES CIUDADANOS DE LA RENDICIÓN DE CUENTAS DEL AÑO ANTERIOR EN LA GESTIÓN INSTITUCIONAL.....	44
4.17	Tabla 17 .....	45
4.17.1	DIFUSIÓN Y COMUNICACIÓN DE LA GESTIÓN INSTITUCIONAL .....	45
4.18	Tabla 18 .....	45
4.18.1	TRANSPARENCIA Y ACCESO A LA INFORMACIÓN DE LA GESTIÓN INSTITUCIONAL Y DE SU RENDICIÓN DE CUENTAS .....	45
4.19	Tabla 19 .....	46
4.19.1	PLANIFICACIÓN: SE REFIERE A LA ARTICULACIÓN DE POLÍTICAS PÚBLICAS	46
4.20	Tabla 20 .....	46
4.20.1	EJECUCIÓN PROGRAMÁTICA .....	46
4.21	Tabla 21 .....	48
4.21.1	CUMPLIMIENTO DE LA EJECUCIÓN PRESUPUESTARIA.....	48
4.22	Tabla 22 .....	49
4.22.1	PRESUPUESTO INSTITUCIONAL .....	49
4.23	Tabla 23 .....	49

4.23.1	PROCESOS DE CONTRATACIÓN Y COMPRAS PÚBLICAS DE BIENES Y SERVICIOS .....	49
4.24	Tabla 24 .....	50
4.24.1	ENAJENACIÓN, DONACIONES Y EXPROPIACIONES DE BIENES.....	50
4.25	Tabla 25 .....	54
4.25.1	INCORPORACIÓN DE RECOMENDACIONES Y DICTÁMENES POR PARTE DE LAS ENTIDADES DE LA FUNCIÓN DE TRANSPARENCIA Y CONTROL SOCIAL Y LA PROCURADURÍA GENERAL DEL ESTADO .....	54
5.	Firmas de Responsabilidad.....	56

## 1. Base Legal

La Ley Orgánica de Participación Ciudadana define la rendición de cuentas en el artículo 89 en los siguientes términos: *“Se concibe la rendición de cuentas como un proceso sistemático, deliberado, interactivo y universal, que involucra a autoridades, funcionarias y funcionarios o sus representantes y representantes legales, según sea el caso, que estén obligadas u obligados a informar y someterse a evaluación de la ciudadanía por las acciones u omisiones en el ejercicio de su gestión y en la administración de recursos públicos.”*

El artículo 91 de la Ley Orgánica de Participación Ciudadana, enumera los objetivos de la rendición de cuentas: *“[...] Garantizar a los mandantes el acceso a la información de manera periódica y permanente, con respecto a la gestión pública; [...] Facilitar el ejercicio del derecho a ejecutar el control social de las acciones u omisiones de las gobernantes y los gobernantes, funcionarias y funcionarios, o de quienes manejen fondos públicos; [...] Vigilar el cumplimiento de las políticas públicas; [...] Prevenir y evitar la corrupción y el mal gobierno [...]”*

La ley ibídem del artículo 95, señala que respecto a la periodicidad que: *“La rendición de cuentas se realizará una vez al año y al final de la gestión, teniendo en consideración las solicitudes que realice la ciudadanía, de manera individual o colectiva, de acuerdo con la Constitución y la ley.”*

En la normativa legal vigente, emitida por el Consejo de Participación Ciudadana y Control Social (CPCCS), se determina que el Proceso metodológico se realiza acorde a las siguientes 4 fases:

1. Organización interna institucional,
2. Elaboración del Informe de rendición de cuentas,
3. Presentación a la ciudadanía del Informe de rendición de cuentas,
4. Entrega del Informe al Consejo de Participación Ciudadana y Control Social.

## 2. Resumen Ejecutivo

En la presente sección se muestra una síntesis de los principales logros obtenidos en la gestión y el impacto institucional de estos los resultados más relevantes:

**Tabla:** Logros relevantes por los OEI

Objetivo Estratégico Institucional OEI	Nombre del Logro Obtenido	Breve descripción del logro	Número de Beneficiarios	Impacto institucional
<b>OEI 2: Incrementar la calidad de la vigilancia, prevención y control sanitario en el Sistema Nacional de Salud</b>	Porcentaje de personas que Viven con VIH que conocen su estado serológico y se encuentran en tratamiento	Aumentar la Adherencia al Tratamiento ARV en Pacientes PVVS	4787 casos	95% cumplimiento
		Aumentar el número de tamizajes con Pruebas de detección Rápida a población general	11429 tamizaje realizados	97% cumplimiento

Objetivo Estratégico Institucional OEI	Nombre del Logro Obtenido	Breve descripción del logro	Número de Beneficiarios	Impacto institucional
	Fortalecimiento de la capacidad operativa institucional para la implementación de intervenciones de control vectorial en focos de malaria, mediante la optimización del rociado residual intradomiciliario, orientado a la disminución del riesgo de transmisión.	Dotación de Bombas de fumigación Tipo Hudson al s provincias de Sucumbíos 7 unidades y Esmeraldas 19 unidades.	Provincia de Esmeraldas: 605377 habitantes Provincia de Sucumbíos: 204121 habitantes	Disminución de la Incidencia de Enfermedades de Metaxénicas mediante la destrucción química de Focos de malaria mediante la optimización del rociado residual intra y peri domiciliario  Fortalecimiento de las actividades de control vectorial con el apoyo de la Comunidad por medio de la Ejecución de Mingas.
	Fortalecimiento de la prevención de enfermedades de transmisión vectorial, mediante el incremento de la protección comunitaria, la reducción del riesgo de transmisión y la optimización de la intervención sanitaria en poblaciones priorizadas.	Entrega de Mosquiteros impregnados a la comunidad	Entrega de 94807 mosquiteros Impregnados	Reducción de la Incidencia de Casos de Enfermedades de Control Vectorial mediante medidas preventivas
	Diagnóstico rápido de malaria	Detección oportuna de Enfermedades de Control Vectorial (malaria en población priorizadas)	5050 usuarios tamizados	Se ha logrado detectar un número de casos en Esmeraldas: 26 Sucumbíos: 7
	Fortalecimiento de la ejecución de acciones de control vectorial, mediante la optimización de las intervenciones de rociado y la reducción del riesgo de transmisión de enfermedades Metaxénicas en áreas priorizadas.	Dotación oportuna de Piretroides para Control Vectorial y disminución de la densidad Vectorial 2125Kg de Deltametrina a 5%	31875 familias beneficiarias	Reducción de la Incidencia de Casos de Enfermedades de Control Vectorial mediante medidas preventivas

Objetivo Estratégico Institucional OEI	Nombre del Logro Obtenido	Breve descripción del logro	Número de Beneficiarios	Impacto institucional
	Implementación de la Iniciativa Nueva MENTE en las 19 unidades educativas de alto riesgo en la Zona 1, enfocada en la prevención del consumo de drogas y el fortalecimiento de la salud mental para disminuir el riesgo suicida.	La Iniciativa Nueva MENTE refuerza la prevención de drogas y la Salud Mental en las Unidades Educativas de alto riesgo, capacita a estudiantes, padres de familia y personal educativo, y promueve un ambiente escolar saludable, asegurando la sostenibilidad de las acciones preventivas en la cultura institucional.	12.751 beneficiarios (Niños, niñas adolescentes, padres de familia y docentes)	19 instituciones educativas de la ZONA 1 con implementación en acciones para la prevención del consumo de alcohol y otras drogas en niñas, niños y adolescentes, centrando sus esfuerzos en fortalecer factores protectores y reducir los riesgos asociados a esta problemática en las instituciones educativas del país.
	Ejecución de capacitaciones virtuales y presenciales enfocadas al fortalecimiento de conocimientos, orientadas a la mejora continua de la calidad de los profesionales de Salud Mental de los Servicios Ambulatorios Intensivos (SAI).	Reducción de los tiempos de espera y aumento de la cobertura. Resolución temprana de problemas emocionales y de salud mental. Reducción de la carga en los servicios de salud especializados. Promoción del bienestar psicosocial en comunidades vulnerables.	185 profesionales de la Salud Mental	Fortalece la calidad profesional, estandariza las prácticas clínicas, consolida la cultura de aprendizaje continuo del MSP, mejora la coordinación interna y la continuidad de las políticas de salud mental, y refuerza la confianza de la población en los servicios.
	Implementación de Programas de Salud Mental Comunitaria enfocados a la promoción y prevención de la Salud Mental	La implementación de Programas de Salud Mental Comunitaria enfocados en la promoción y prevención de la salud mental tiene como objetivo principal fortalecer la atención integral y comunitaria en territorio.	4471 beneficiarios aproximadamente de los territorios seleccionados	la implementación de Programas de Salud Mental Comunitaria en la zona 1 fortalece la capacidad para prevenir problemas de salud mental y reducir la mortalidad por suicidio, mejora la coordinación con la comunidad, permite un seguimiento efectivo de indicadores clave
	Gestión y manejo eficiente de la Base de Datos de Plan Terapéutico de los 11 SAI, asegurando que todos los pacientes cuenten con un plan terapéutico integral e individualizado, contribuyendo al seguimiento y mejora de los procesos clínicos.	Personalización: Atiende necesidades específicas del usuario. Integralidad: Combina intervenciones psicológicas, sociales y médicas. Continuidad: Coordina niveles de atención con seguimiento. Prevención: Fomenta autocuidado y evita recaídas.	42.094 pacientes cuentan con Plan Terapéutico Integrales de los 11 SAI	La gestión eficiente de la Base de Datos de Plan Terapéutico mejora la calidad y seguimiento de la atención en los SAI, facilita decisiones basadas en evidencia y fortalece la capacidad institucional del MSP para supervisar y optimizar los procesos clínicos.
	Ejecución de eventos promocionales relacionados a la Salud Mental	La ejecución de eventos promocionales mejora la conciencia comunitaria sobre salud mental, fortalece la	2850 beneficiarios	La ejecución de eventos promocionales fortalece la presencia y legitimidad del MSP, promueve la

Objetivo Estratégico Institucional OEI	Nombre del Logro Obtenido	Breve descripción del logro	Número de Beneficiarios	Impacto institucional
		prevención, fomenta la participación social y aumenta la visibilidad de los servicios disponibles.		prevención y sensibilización en salud mental, y mejora la coordinación con la comunidad.
	Actividades desarrolladas por el día de la prevención del suicidio desde las Gestiones Distritales de Salud Mental y Drogas	Se ejecutaron acciones de promoción y prevención en salud mental mediante actividades educativas, comunitarias, capacitaciones técnicas y campañas de comunicación, orientadas a la concientización, detección temprana del riesgo suicida y acceso oportuno a servicios de apoyo.	5461 beneficiarios	Fortalecimiento de las capacidades institucionales para la prevención, detección y atención oportuna del riesgo suicida, mediante una gestión articulada y eficiente en salud mental.
	Fortalecimiento de conocimientos en Prevención de la Autolesión y el Suicidio	Monitoreo de la ejecución de Curso de la OPS Prevención de la Autolesión y el Suicidio Empoderamiento de los profesionales de Atención Primaria de Salud en Zona 1	1841 profesionales de Zona 1	Fortalece la <b>prevención, detección y atención oportuna</b> , promoviendo una <b>cultura institucional de cuidado y salud mental</b> .
	Disminuir la Incidencia de Casos de Enfermedades Prevenibles por Vacunación	Incrementar la Cobertura de Vacunación de la Vacuna Neumococo  Incrementar la Cobertura de Vacunación de la Vacuna Rotavirus  Incrementar la Cobertura de Vacunación de la Vacuna Neumococo	17851 Niños Inmunizados con 3ras Dosis de Neumococo 76% Cobertura  18771 Niños Inmunizados con 2das dosis de Rotavirus 80% Cobertura  21290 Niños Inmunizados con 2da dosis de Vacuna contra el Sarampión, Rubeola y Parotiditis 90% Cobertura	Disminución de la Incidencia de Casos de Enfermedades Prevenibles por Vacunación y de Desnutrición Crónica  Disminución de la Incidencia de Casos de Enfermedades Diarreicas provocadas por Rotavirus y la Desnutrición Crónica Asociada  Mantener la Certificación de la Eliminación Sostenida del Sarampión y Rubeola en el País en el País

Objetivo Estratégico Institucional OEI	Nombre del Logro Obtenido	Breve descripción del logro	Número de Beneficiarios	Impacto institucional
	Implementación efectiva de la oferta del tamizaje rápido de sangre oculta en heces, contribuyendo a la detección precoz de alteraciones gastrointestinales y a la reducción de riesgos asociados a enfermedades colorrectales.	Oferta oportuna del tamizaje rápido de sangre oculta en heces a la población priorizada para la detección temprana de cáncer colorrectal.	47.000 usuarios que corresponden a las provincias de Esmeraldas, Sucumbíos, Carchi y Imbabura	mejorar el acceso a servicios preventivos y fortaleciendo la cultura de detección temprana de enfermedades gastrointestinales.
	Implementación efectiva de la oferta del tamizaje rápido de <i>Helicobacter pylori</i> , contribuyendo a la detección precoz de infecciones gástricas y a la reducción de complicaciones asociadas.	Oferta oportuna del tamizaje rápido de <i>Helicobacter pylori</i> a la población priorizada para la detección temprana de patologías gástricas.	20.300 usuarios que pertenecen a las provincias de Sucumbíos, Imbabura, Carchi y Esmeraldas	mejorar el acceso a servicios preventivos y fortaleciendo la cultura de detección temprana de enfermedades gastrointestinales.
<b>OEI 3: Incrementar la promoción de la salud en la población -</b>	Certificación de Servicios de Salud Integrales y Amigables para Adolescentes (SSIAA)	Se calificaron como Servicios de Salud Integrales y Amigables para Adolescentes (SSIAA) el 81,25% de establecimientos de salud del primer nivel de atención de la CZ1-Salud.	498,371 adolescentes de 10 a 19 años atendidos en los SSIAA	Espacios de atención en salud implementados para responder de manera adecuada, accesible, confidencial y respetuosa a las necesidades de las y los adolescentes.
	Certificación de Clubs de Adolescentes de los Establecimientos de Salud de primer nivel de atención	Se certificaron como amigables el 96,6% de clubs de adolescente de los establecimientos de salud de la CZ1-Salud.	3551 adolescentes de 10 a 19 años que formaron parte de los clubs de los adolescentes de los establecimientos de salud de la CZ1-Salud	Mejorar la credibilidad de los programas ante la comunidad, impulsando el acceso de los adolescentes, ya que se garantiza que los espacios sean seguros, inclusivos y adecuados para su desarrollo integral.
	Estrategia de Prevención de Embarazos Adolescentes en contextos institucionales, comunitarios y masivos	Procesos de educación integral de la sexualidad en el ámbito comunitario y estrategias de promoción de la salud para fomentar ambientes saludables seguros y libres de violencia en adolescentes.	143119 adolescentes de 10 a 19 años que formaron parte de los procesos.	Las estrategias fortalecen la respuesta institucional y la aplicación de la política intersectorial, al estandarizar procesos de prevención, optimizar recursos, ampliar la cobertura en salud y educación sexual integral, y aportar información clave para la toma de decisiones.
	Ejecución de presupuesto asignado por el Proyecto para el Abordaje Integral en Salud Sexual y Salud	Se designó un presupuesto de \$313.960,22 de los cuales se ejecutó el 96,4%	501,922 adolescentes de 10 a 19 años	Adquisición de indumentaria, pizcaras, tableros de corcho y adecuaciones para los



Objetivo Estratégico Institucional OEI	Nombre del Logro Obtenido	Breve descripción del logro	Número de Beneficiarios	Impacto institucional
		usuarios/as que acceden a servicio de salud		
	Garantizar el acceso al derecho del acompañamiento en el parto con pertinencia intercultural	Se ha fortalecido las capacidades del personal de salud y procesos de sensibilización a usuarios/as que acceden a salas de parto con pertinencia intercultural	9204 usuarias acceden a parto con acompañamiento	Disminuir muertes maternas y neonatales en pueblos y nacionalidades con una atención del parto con pertinencia intercultural, mediante la medicina ancestral y medicina occidental
	Captación y atención de mujeres embarazadas de pueblos y nacionalidades, dentro del marco del respeto de su cultura	Fortalecimiento de capacidades de parteras ancestrales respetando sus prácticas culturales	360 parteras articuladas por MSP	Contribuir a la disminución de muertes maternas y neonatales en pueblos y nacionalidades con una atención del parto con pertinencia intercultural, mediante la medicina ancestral y medicina occidental
	Dotación de insumos y equipos de protección para parteras que brindan atención gestantes y niños/as en las comunidades que permita fomentar las prácticas beneficiosas de la partería ancestral con el uso de plantas medicinales y técnicas ancestrales	Dotar de insumos que permitan a las parteras articuladas con el MSP, para brindar una atención en el territorio	316 kits de parto dotados a las parteras articuladas por el MSP	Disminuir muertes maternas y neonatales en pueblos y nacionalidades con una atención del parto con pertinencia intercultural, mediante la medicina ancestral y medicina occidental
	Fortalecer el trabajo extramural en zonas de difícil acceso para garantizar atención en salud más equitativa, inclusiva e intercultural.	Personal del PFSI accede a las zonas de difícil acceso para brindar una atención de calidad y oportuna a pueblos y nacionalidades	3600 hombres y mujeres de pueblos y nacionalidades atendidos por el médico familiar del PFSI	Contar con personal de salud especializado en la atención con enfoque intercultural
	Ejecución presupuestaria	El PFSI en la Zonal 1 ha ejecutado \$ 642.494,68	Población en general de pueblos y nacionalidades de los 7 pueblos y 8 nacionalidades asentados en la Zona 1	La asignación de recursos a permitido fortalecer la atención en salud con enfoque intercultural.
<b>OEI 4: Incrementar la calidad en la prestación de los servicios de salud</b>	Inversión en Infraestructura y equipamiento para el fortalecimiento de Primer y Segundo Nivel	Adquisición de Nuevo Equipamiento Sanitario para Primer Nivel con un monto de Inversión de \$559,287,48 y de \$1,378,999,71 para Segundo Nivel. Fortalecimiento de Infraestructura con Adecentamientos de Centros de Salud de Primer Nivel con Un monto de Inversión de \$ 2.950.912,63	Benefició a 1.484.658 habitantes de las provincias de Carchi, Imbabura, Esmeraldas y Sucumbíos	Mejorar la Calidad de vida de los usuarios

Objetivo Estratégico Institucional OEI	Nombre del Logro Obtenido	Breve descripción del logro	Número de Beneficiarios	Impacto institucional
<b>OEI 5: Incrementar la cobertura de las prestaciones de servicios de salud</b>	Se alcanzó un 56% en consultas de prevención, lo que menciona que más de la mitad de la población objetivo logró evitar la aparición de alguna enfermedad, mientras que las consultas de morbilidad alcanzaron el 44%.	Se fortalece las atenciones en el primer nivel mostrando un avance significativo en la mejora de la salud comunitaria de acuerdo a los objetivos del Modelo de Atención Integral de Salud MAIS.	Carchi 177.020 Esmeraldas 605.377 Imbabura 498.140 Sucumbios 204.121	Disminuir el gasto en tratamientos por enfermedades, a través del fortalecimiento de programas de promoción y prevención.
	Se atendieron un total de 4'649.377 personas en consulta externa en las diferentes provincias que conforman la Coordinación Zonal 1 Salud.	La población provisional en el Ecuador para el año 2025, es de 18'289.896 habitantes. La Zona 1 comprendida por las provincias de Carchi, Imbabura, Sucumbios y Esmeraldas concentra el 8.4% de esta y asciende a un total 1'484.658, lo que demuestra que del total de atenciones si existe visitas subsecuentes.	Carchi 677.461 Esmeraldas 1'569.435 Imbabura 1'350.290 Sucumbios 1'052.191	Acceso oportuno a los servicios de salud a través de la atención intra y extramural a la población en general.
<b>OEI 7: Incrementar la eficiencia institucional en el Ministerio de Salud Pública</b>	Segundo lugar en ejecución presupuestaria a nivel nacional como Zona 1.	A Nivel Zonal se logró una ejecución de \$233,693,798.75 que representa el 98% de presupuesto asignado en el año 2025, mismos recursos que fueron invertidos en medicamentos, dispositivos médicos e instrumental médico menor mantenimientos de equipos médicos, mantenimiento vehicular, servicios básicos operativos administrativos, seguros, bienes de larga duración, gastos en personal médico y operativo en medio de una emergencia sanitaria, misma que permitió fortalecer la calidad de la atención brindada a los usuarios del sistema de salud, a nivel de las 4 provincias, Carchi, Imbabura, Esmeraldas y Sucumbios pertenecientes a la Zona 1 Salud.	1.484.658 habitantes	Como Ministerio de Salud Pública se fortaleció la calidad de la atención brindada a los usuarios del sistema de salud, a nivel de las 4 provincias, Carchi, Imbabura, Esmeraldas y Sucumbios pertenecientes a la Zona 1 Salud.

**Elaboración:** Gestión de Vigilancia, Prevención y Control de la Salud  
 Gestión de Promoción, Salud Intercultural e Igualdad  
 Gestión Zonal de Gestión y Evaluación de Redes y Atención en Salud  
 Gestión Zonal de Operaciones y Logística en Salud Zona 1 - Salud

### 3. Logros Institucionales

A continuación, se muestran la descripción de los resultados, logros y/o reconocimientos más relevantes obtenidos durante el año 2025 y acorde a los objetivos estratégicos institucionales (OEI) que se gestionaron en la (nombre de la EOD):

#### 3.1 Objetivo Estratégico Institucional - OEI 2: Incrementar la calidad de la vigilancia, prevención y control sanitario en el Sistema Nacional de Salud

Reconocimiento Malaria Cero abril 2025 por haber logrado cese de la transmisión de la malaria en 4 focos de la ciudad de Esmeraldas Distrito 08D01 y el Cese de la transmisión en 1 foco en el recinto lo ajos del Distrito 08D05.

Se implementó 1 servicio PrEP en el Seguro Social de Esmeraldas con el propósito de prevenir la infección por el VIH en personas seronegativas con alto riesgo de contagio.

Inauguración de cuatro nuevas unidades PreP en los siguientes establecimientos de Salud de la Provincia de Esmeraldas: Centro de Salud Atacames, Hospital Básico Padre Alberto Buffoni, Hospital Básico Divina Providencia, Hospital Básico Borbón.

#### 3.2 Objetivo Estratégico Institucional - OEI 3: Incrementar la promoción de la salud en la población

##### GESTIÓN INTERNA ZONAL DE PROMOCIÓN DE LA SALUD.

- Actividades Colectivas de Promoción de la Salud. - En el período enero–diciembre 2025, se ha planificado, ejecutado y reportado 128154 actividades colectivas de promoción de la salud, en la que participaron 180973 profesionales, beneficiando a 1233071 personas.
- Programa municipios saludables certificaron como municipios garantes de salud a los municipios de Mira, Tulcán, Ibarra, Lago Agrio y Urcuquí. Corresponde al cumplimiento del 100% de la meta asignada.
- Estrategia mercados saludables certificó como mercado responsable con la salud al Mercado de Andrade Marín en el Cantón Antonio Ante, con lo cual se benefició a 23.200 habitantes pertenecientes a la dicha parroquia.
- 287 instituciones privadas certificadas como espacios 100% libres de humo de tabaco, beneficiando a 19980 beneficiarios primarios y beneficiarios secundarios 507317.
- Se conformo 12 Redes distritales y 637 Redes secundarias en territorios de unidades de primer nivel, en el programa de de grupos de apoyo de prevención del suicidio.

### **GESTIÓN INTERNA ZONAL DE DERECHOS HUMANOS, GÉNERO, INCLUSIÓN Y PARTICIPACIÓN CIUDADANA EN SALUD.**

- Se logra conformar 262 comités locales de salud con sus respectivos planes locales de salud. Se consolidaron espacios de diálogo y acción comunitaria para la promoción de la salud. Se beneficio a 2650 miembros de los comités locales d salud.
- Se conformaron 146 mesas intersectoriales en parroquias y comunidades, integrando actores de salud, educación, seguridad, juventud y organizaciones sociales, se beneficia a 2.920 personas que conforman las mesas intersectoriales.
- Se certificaron 966 vigilantes comunitarios y 318 se encuentran en proceso de formación, alcanzando un total de 1.284 actores comunitarios capacitados.
- Involucramiento 320 jóvenes del proyecto jóvenes en acción quienes apoyaron en el fortalecimiento de cada uno de los establecimientos de salud y de igual forma en territorio.
- 2.017 casos de Violencia Basada en Género y Graves Violaciones a los Derechos Humanos atendidas en los Establecimientos de Salud
- 25 servicios de Primera Atención funcionando y atendiendo a sobrevivientes de Violencia Basada en Género y Graves Violaciones a los Derechos Humanos como espacios amigables y confidenciales.
- 17.214 usuarias externas fueron sensibilizadas y capacitadas en Prevención de Violencia de Género y rutas.
- 32 casos de Violencia Sexual fueron restituidos sus derechos mediante la interrupción voluntaria del embarazo en casos de violación.
- 66.750 atenciones en personas en Movilidad realizadas en los establecimientos de salud.

### **GESTIÓN INTERNA ZONAL DE SALUD INTERCULTURAL.**

- Se ha fortalecido las capacidades del personal de salud y procesos de sensibilización a usuarios/as que acceden a salas de parto con pertinencia intercultural, en el cual 9204 usuarias acceden al parto con acompañamiento.
- Dotar de insumos que permitan a las parteras articuladas con el MSP, para brindar una atención en el territorio; se entregaron 316 kits de parto dotados a las parteras articuladas por el MSP.

### **GESTIÓN INTERNA ZONAL DE ALIMENTACIÓN Y NUTRICIÓN.**

- Se certifican 51 instituciones públicas y privadas como salas de apoyo a la lactancia materna que benefician 1275 madres en periodo de lactancia.
- Se realizó el monitoreo a 270 Instituciones Educativas con Bar Escolar, de las cuales 236 cumplen con el reglamento del funcionamiento, lo que corresponde al 87,41%, y se benefician a 180131 estudiantes.
- En primer y segundo nivel de atención se han conformado y están funcionando 214 grupos de apoyo a la lactancia materna, en los que participan 6841 mujeres embarazadas y en periodo de lactancia materna.
- Con la implementación del Manual de Atención Integral en Salud en Contextos Educativos contamos con 1650 instituciones educativas asignadas, de las cuales se

encuentran adscritas 1461, que corresponde al 89%, con las cuales se están trabajando los planes de salud escolar.

**GESTIÓN INTERNA ZONAL DE SALUD AMBIENTAL Y SALUD EN EL TRABAJO.**

- Curso de capacitación de 8 horas desechos sanitarios. - Se ha planificado, ejecutado y reportado 55 capacitaciones de 8 horas de manera presencial, beneficiando a 1118 profesionales de salud y personal de servicio externalizado de limpieza de enero a diciembre 2025
- Verificación de la gestión interna de residuos y desechos generados en los establecimientos de salud del sistema nacional de salud. - Este proceso es un Indicador Nacional de Gobierno por Resultados (GPR) aplicado para el Sistema Nacional de Salud. Se ha planificado, ejecutado y reportado 33 Hospitales públicos y privados de enero a diciembre 2025
- Gestión externa de desechos sanitarios. - La Coordinación Zonal 1 – Salud ha firmado 12 contratos (Ínfima cuantía y subasta inversa), la mayoría como plurianuales con gestores ambientales calificados, por un valor de \$339.666,89
- Agua de consumo humano. - Enfrentamos la emergencia ambiental en la provincia de Esmeraldas por el derrame de petróleo causado por la rotura del SOTE, desde el mes de marzo de 2025 y la declaración de emergencia en la provincia por el desabastecimiento de agua, debido a la falla del transformador de potencia de la subestación eléctrica de la planta de tratamiento de agua potable San Mateo, desde el 11 de septiembre de 2025, con acciones de vigilancia de abastecimiento de agua de consumo humano en la MTT-1 del COE Provincial de Esmeraldas.
- Huella climática en el sector salud. - Se ha realizado la medición de huella de carbono de los 4 Hospitales generales de la Coordinación Zonal 1 – Salud, en coordinación con la Organización Salud Sin Daño
- Permisos Ambientales. - Hasta la presente fecha se ha logrado obtener el permiso ambiental de 186 Establecimientos de Salud que representa el 67% de cumplimiento de todas las Unidades de Salud (190/283), de acuerdo al siguiente detalle: 55 Certificados Ambientales para los Puestos de Salud, 131 Registros Ambientales para los Centros de Salud A, B y C, 4 Licencias Ambientales de Hospitales.
- Promoción de salud en el trabajo. - Se implementó el programa de certificación “Actívate y Vive” en 88 centros de trabajo, tanto públicos como privados, con un beneficio de 6340 trabajadores.

**3.3 Objetivo Estratégico Institucional - OEI 4: Incrementar la calidad en la prestación de los servicio de salud**

Nombre del Logro Obtenido	Breve descripción del logro	Número de Beneficiarios	Impacto Institucional Monto invertido
Asignación de presupuesto para pago de Plurianuales, deudas y arrastres en partidas de	Con esta asignación se logró cumplir con los compromisos adquiridos y gestionar ingresos y distribuciones de medicamentos.	Benefició a 1.484.658 habitantes de las provincias de Carchi, Imbabura, Esmeraldas y Sucumbios	Con la asignación de presupuesto hubo una Reducción de porcentaje de duda por plurianuales y arrastres.

Nombre del Logro Obtenido	Breve descripción del logro	Número de Beneficiarios	Impacto Institucional Monto invertido
medicamentos y dispositivos Médicos	Monto asignado para el 2025 fue de \$21.806.769,10, consolidándose con una ejecución de más del 90%		
Asignación de medicamentos y Dispositivos Médicos de la Compra Centralizada para Hospitales Generales.	Con el Decreto 108, se Centralizó la Adquisición de Medicamentos y dispositivos en el mes de diciembre se entregó para los Hospitales Generales y HSL.O. Un total de 123 Medicamentos y 77 Dispositivos Médicos.	Benefició a 1.484.658 habitantes de las provincias de Carchi, Imbabura, Esmeraldas y Sucumbíos	Garantizar el Abastecimiento de Segundo Nivel de Atención.
Asignación de Nuevo Equipamiento para fortalecimiento del Primer y Segundo Nivel de Atención	En el año 2025, el Ministerio de Salud Pública a través de la Coordinación Zonal 1 realizó la entrega de Nuevo Equipamiento, mismo que fue adquirido a través de la OPS y otras estrategias para fortalecer el primer y segundo nivel de las Unidades Operativas, de acuerdo al siguiente detalle, en la Provincia de Esmeraldas una inversión de alrededor de \$743.807,65, en la Provincia del Carchi una inversión aproximada de \$587.028,2, en la Provincia de Imbabura una inversión de alrededor de \$924.258,52, y en la Provincia de Sucumbíos una inversión de alrededor de \$387.494,28.	Benefició a 1.484.658 habitantes de las provincias de Carchi, Imbabura, Esmeraldas y Sucumbíos	Incremento en la capacidad de respuesta hospitalaria y primer Nivel para poder garantizar la atención de pacientes, y de esta manera agilización de diagnóstico médico.
Asignación de Recursos económicos para la adquisición de Nuevo Equipamiento Sanitario del Primer Nivel de Atención.	Dentro del Proyecto de Fortalecimiento de la Calidad de Infraestructura Equipamiento y Sistemas Conexos de Comunicación del Primer Nivel, en el año 2025 para la adquisición de nuevo equipamiento se realizó la asignación de en la Provincia de Esmeraldas de \$197.571,36, en la Provincia de Carchi de \$139.124,96, en la Provincia de Imbabura de \$22.420,60 y en la Provincia de Sucumbíos de 200.170,56	Benefició a 1.484.658 habitantes de las provincias de Carchi, Imbabura, Esmeraldas y Sucumbíos	Incremento en la capacidad de respuesta de primer Nivel para poder garantizar la atención de pacientes, y de esta manera agilización del diagnóstico médico.
Asignación de Recursos económicos para la adquisición de Nuevo Equipamiento Sanitario del Segundo Nivel de Atención.	Dentro del Proyecto de Reingeniería de la Infraestructura y Equipamiento Hospitalario para los Servicios de Salud del Segundo y Tercer Nivel de Atención, se realizó la asignación de presupuesto para la adquisición de nuevo equipamiento, en la Provincia de Imbabura para el Hospital San Vicente de Paul, un monto de inversión aproximado de USD 1.222.090,65, y en la provincia de Sucumbíos para el Hospital de Shushufindi un monto de \$156909,06	Benefició a 702.261 habitantes de las provincias de, Imbabura y Sucumbíos	Incremento en la capacidad de respuesta hospitalaria para poder garantizar la atención de pacientes, y de esta manera agilización del diagnóstico médico.
Asignación de Presupuesto para mantenimiento de Equipamiento Sanitario de Primer y Hospitales Básicos	En el año 2025 para mantenimiento de Equipamiento dentro del Programa 55 actividad 4 de la Estrategia ECSDI, se asignó a la Provincia de Esmeraldas \$451.348,41, en la Provincia de Carchi \$ 64.091,99, en la Provincia de Imbabura de \$ 174.083,93 y en la Provincia de Sucumbíos USD 201.028,52 en el que se garantizó el mantenimiento de	Benefició a 1.484.658 habitantes de las provincias de Carchi, Imbabura, Esmeraldas y Sucumbíos	Incremento en la capacidad de respuesta hospitalaria y primer Nivel para poder garantizar la atención de pacientes, con equipos calibrados y funcionales y de esta manera agilización de diagnóstico médico.

Nombre del Logro Obtenido	Breve descripción del logro	Número de Beneficiarios	Impacto Institucional Monto invertido
	equipamiento de Primer Nivel y Hospitales Básicos		
Asignación de Recursos para Adecentamientos, e intervención de la Infraestructura de Centros de Salud de Primer Nivel	El Proyecto de Fortalecimiento de la Calidad de Infraestructura, Equipamiento y Sistemas Conexos de Comunicación del Primer Nivel de Atención en Salud, se ha priorizado la intervención de Centros de Salud de Primer Nivel mismo que se encuentran adjudicados y en ejecución de Obra, con un monto de inversión aproximado entre obra y fiscalización en la Provincia de Esmeraldas de USD 1,715.725,43, en la Provincia de Carchi de USD 659.919,27, en la Provincia de Imbabura de USD 575.276,93.	Benefició a 1.280.537 habitantes de las provincias de Carchi, Imbabura, y Esmeraldas	Con esto se Incrementó la Calidad de Prestación de los Servicios, a fin de garantizar los espacios óptimos para la atención de pacientes, y el desenvolvimiento de los profesionales de Salud.
Asignación de Recursos para mantenimiento de la Infraestructura	El Programa 55 actividad 5, a la Provincia de Esmeraldas, se ha asignado <b>\$68.914,00</b> presupuesto para obra y fiscalización d	Beneficiará alrededor de 4436 habitantes, del Cs La Quinta	Con esto se Incrementó la Calidad de Prestación de los Servicios, a fin de garantizar lo
	el Centro de Salud La Quinta del Distrito 08D04 y un monto de inversión de USD 1.260.425,75 en obra y USD 55.000,00 en fiscalización para el Adecentamiento de Hospital Básico de Limones, y para el Hospital de San Gabriel el monto de \$2388.90	6604 Habitantes de Hospital Limones 30.165 habitantes de Cantón San Gabriel	s espacios óptimos para la atención de pacientes, y el desenvolvimiento de los profesionales de Salud.
Asignación de Recursos para Adecentamientos, e intervención de la Infraestructura de Centros de Salud del Segundo Nivel de Atención	Dentro del Proyecto de Reingeniería de la Infraestructura y Equipamiento Hospitalario para los Servicios de Salud del Segundo y Tercer Nivel de Atención, se realizó la asignación de presupuesto durante el año 2024 y 2025 al Hospital Marco Vinicio Iza para la Implementación del Proyecto de Farmacia Institucional, con un monto de inversión de obra y fiscalización de, \$487.319,27, la obra cuenta con acta de entrega definitiva.	Benefició a 219.466 habitantes de la provincia de Sucumbios	Con esto se Incrementó la Calidad de Prestación de los Servicios, a fin de garantizar los espacios óptimos para la atención de pacientes, y el desenvolvimiento de los profesionales de Salud.
Apoyo Interinstitucional para el fortalecimiento de la Infraestructura	Con el apoyo de UNICEF en el año 2025, se generó el contrato, "Mantenimiento de equipos y ductos en el Hospital DTC", por un costo aproximado de USD \$ <b>61.557,03</b> ; se interviene en las áreas de Neonatología y Centro obstétrico	Benefició a 605.377 habitantes de la provincia de Esmeraldas	Con esto se Incrementó la Calidad de Prestación de los Servicios, a fin de garantizar los espacios óptimos para la atención de pacientes, y el desenvolvimiento de los profesionales de Salud.
	A través de un convenio de Cooperación Interinstitucional entre la Coordinación Zonal de Salud y el GAD Municipal de San Miguel de Ibarra, se gestionó la construcción del Centro de Salud Tipo C Ibarra, la cual está contemplada una inversión del GAD Ibarra de 4. 4 millones.	Beneficiaria al Cantón Ibarra: Con un total de 228.403 habitantes	Con esto se Incrementó la Calidad de Prestación de los Servicios, a fin de garantizar los espacios óptimos para la atención de pacientes, y el desenvolvimiento de los profesionales de Salud.

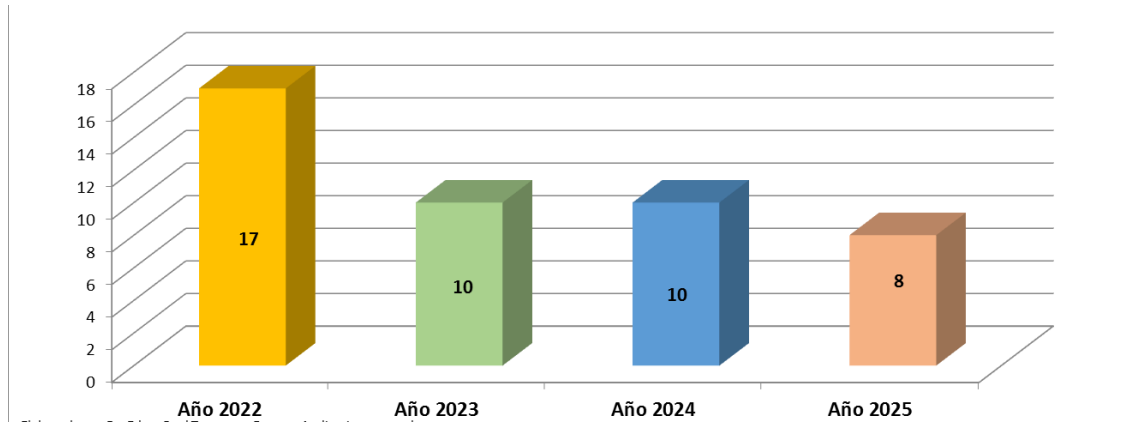
Nombre del Logro Obtenido	Breve descripción del logro	Número de Beneficiarios	Impacto Institucional Monto invertido
	Se dio continuidad al Convenio de Cooperación Interinstitucional entre el GAD Municipal del Cantón Shushufindi y la Coordinación Zonal 1 Salud para realizar la "CONSTRUCCIÓN DEL CENTRO DE SALUD URBANO TIPO B SHUSHUFINDI CENTRAL el cual tiene un avance del 100%, y se cuenta con el Acta de Uso con un monto de Inversión de \$1'668.394,65	beneficiará de 21.168 habitantes	Con esto se Incrementó la Calidad de Prestación de los Servicios, a fin de garantizar los espacios óptimos para la atención de pacientes, y el desenvolvimiento de los profesionales de Salud.
	Se dio continuidad al Convenio de Cooperación Tripartito Interinstitucional entre el GAD Municipal del Cantón Shushufindi Petroecuador y la Coordinación Zonal 1 Salud para realizar la "CONSTRUCCIÓN CENTRO DE SALUD TIPO A LA VICTORIA, el cual tiene un avance del 100%, a la espera de la notificación de entrega por parte del GAD Municipal con un monto de Inversión de: \$ 871748,76,	beneficiará de 2.121 habitantes	Con esto se Incrementó la Calidad de Prestación de los Servicios, a fin de garantizar los espacios óptimos para la atención de pacientes, y el desenvolvimiento de los profesionales de Salud.
	Apoyo de HOPE para mejorar la infraestructura de establecimientos enfocadas en las reparaciones Agua Saneamiento e Higiene de la provincia de Carchi, Distrito 04D02 con un monto de Inversión de \$70.3057,66.	Benefició a 46.533 habitantes	Con esto se Incrementó la Calidad de Prestación de los Servicios, a fin de garantizar los espacios óptimos para la atención de pacientes, y el desenvolvimiento de los profesionales de Salud.

Entre los componentes para mejora de la Calidad de los Servicios en los Hospitales Generales, se realiza las auditorias de calidad en eventos centinela como muerte materna, muerte neonatal y quejas ciudadanas remitidas por la ACCESS.

**Auditorias de muerte materna.**

En relación a los casos de muerte materna, durante el año 2025 se presentaron 8 casos lo que representa una reducción del 20% en relación al 2024. Respecto del indicador RMM (Razón de Muerte Materna) igualmente se tiene una reducción de 7.25 puntos (de 57,82 en el año 2024 a 50,57 en el año 2025).

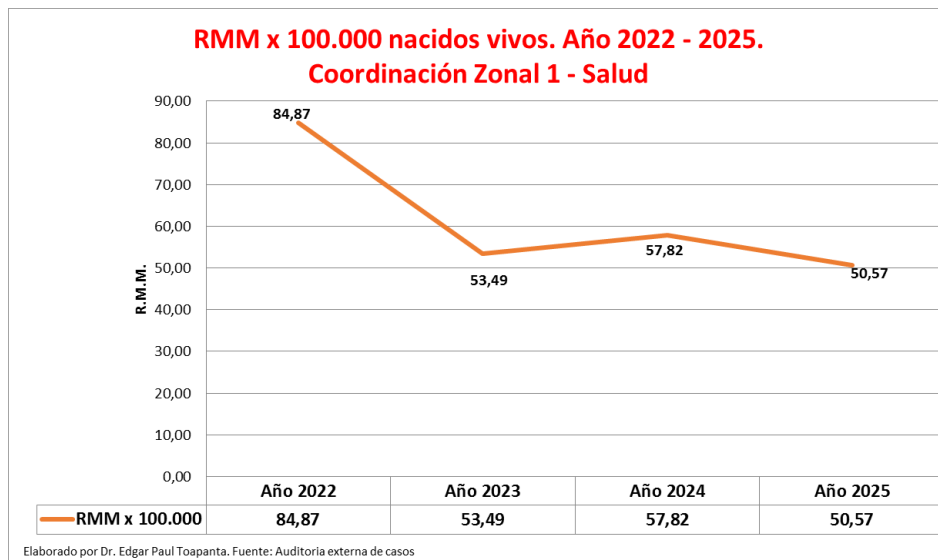
**Gráfico 1: Casos de muerte materna auditados períodos 2022 – 2025, Coordinación Zonal 1 - Salud**



Elaborado: Dr. Edgar Toapanta  
Fuente: Auditorías externos de casos

En relación a los casos de muerte materna, durante el año 2025 se presentaron 8 casos lo que representa una reducción del 20% en relación al 2024.

**Gráfico 2: Razón de Muerte Materna período 2022 – 2025**



Elaborado por Dr. Edgar Paul Toapanta. Fuente: Auditoría externa de casos

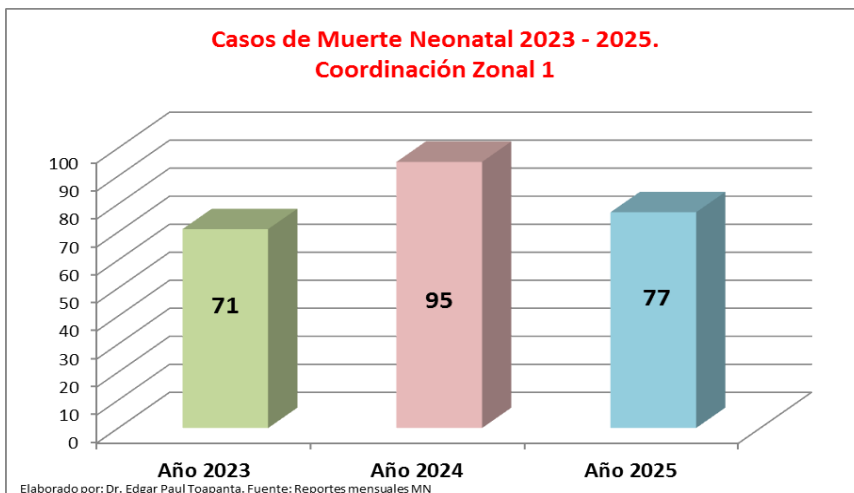
Elaborado: Dr. Edgar Toapanta  
Fuente: Auditorías externos de casos

La RMM (Razón de Muerte Materna) es el indicador fiable para definir cuál es el riesgo de fallecimiento por población específica. Al igual que el número de casos se tiene una reducción de 7.25 puntos de 57,82 en el año 2024 a 50,57 en el año 2025.

**Auditorias y casos de muerte neonatal.**

En relación a los casos de muerte neonatal, se tiene una reducción por número de casos. En el año 2024 se presentaron 95 pacientes, para el año 2025 se registran 77 casos.

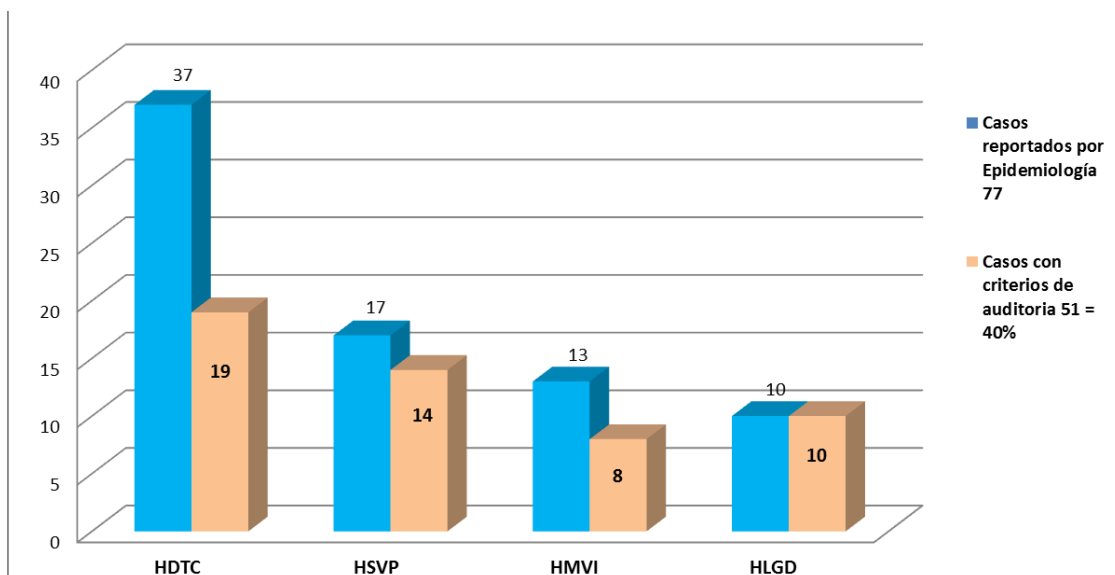
**Gráfico 3.- Total de casos reportados de muerte neonatal período 2023 – 2025**



Elaborado: Dr. Edgar Toapanta  
Fuente: Reportes mensuales MN

Como se observa en el gráfico, los casos notificados de muerte neonatal se redujeron un 18,95% entre el 2024 y 2025.

**Gráfico 4.- Casos reportados vs casos auditados año 2025.**



Elaborado: Dr. Edgar Toapanta  
Fuente: Reportes mensuales de MN

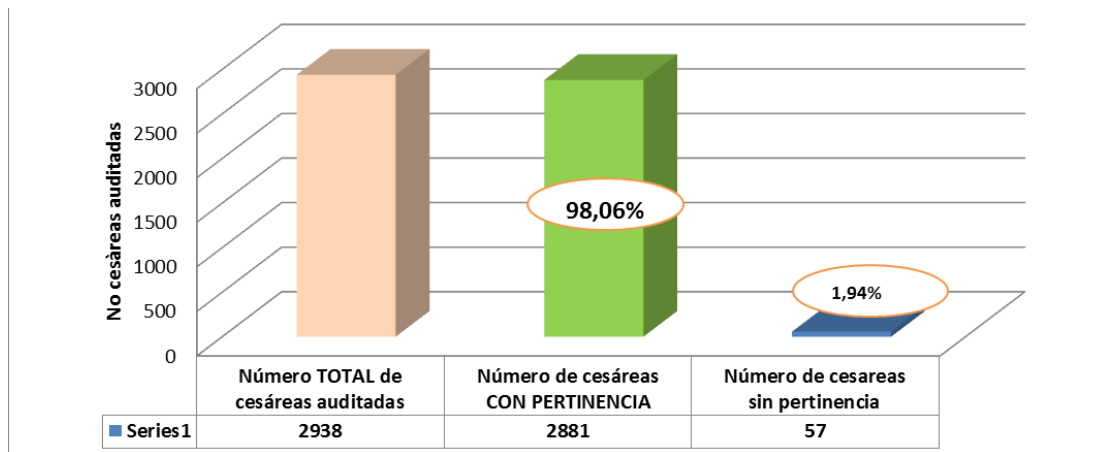
Al comparar el número total de casos reportados con los casos auditados (que cumplen criterios de auditoría), se establece que el 40% de los casos reportados cumplen con los criterios para realizar la auditoría de calidad. La Provincia de Esmeraldas es la que reporta más casos de muerte neonatal.

**Pertinencia de cesáreas.**

El total de partos y cesáreas realizadas en el año 2025 tanto en Hospitales Generales como Básicos es de 14.556. De este total se realizaron 4.978 cesáreas, por lo cual el indicador de cesáreas es de 34,19%, porcentaje superior al esperado de 15%.

De este total de 4.978 cesáreas realizadas, se auditaron 2.938 cesáreas. El porcentaje de pertinencia de cesáreas es del 98,06%; 57 cesáreas (1,94%) no tenían pertinencia médica.

**Gráfico 5.- Cesáreas con pertinencia médica año 2025.**



Elaborado: Dr. Edgar Toapanta  
Fuente: Auditoría externa de casos

Del total de 4.978 cesáreas realizadas en el 2025, se auditaron 2.938 cesáreas. El porcentaje de pertinencia de cesáreas es del 98,06%; la normativa indica que debe ser mayor al 95%, por lo que se cumple con este indicador de pertinencia.

**Tabla 1: Auditorías de Historias Clínicas**

Indicador Primer Nivel	Cumplimiento
Porcentaje de historias clínicas prenatales que cumplen criterios de pertinencia según GPC.	93,39%
<b>Porcentaje de historias clínicas del adulto mayor que cumplen la norma y protocolos vigentes.</b>	87,82%
Porcentaje de atenciones a adolescentes que cumplen la guía de supervisión establecida	88,45%
<b>Segundo Nivel</b>	
Porcentaje de historias clínicas correctamente llenadas en segundo nivel de atención.	89,00%
Porcentaje de cumplimiento de los estándares de atención materna establecidos por el MSP	94,00%

Avances de Gestión de la Calidad	89,00%
----------------------------------	--------

Fuente: Matrices de reporte Gestión Zona 1- Salud

Elaborado: Gestión de Redes de atención en salud 2025

Se evidencian los porcentajes de las Auditorías de Historias Clínicas auditadas en cumplimiento de la normativa vigente; así como el avance de la gestión de la calidad con el 89%.

**Tabla 2: Seguridad del paciente**

Indicador	Cumplimiento
Eventos adversos notificados	99.77%
Cirugías seguras (checklist cumplido)	92,00%
Adherencia a higiene de manos	94.80%

Fuente: Matrices de reporte Gestión Zona 1- Salud

Elaborado: Gestión de Redes de atención en salud 2025

En la seguridad del paciente, ante la ausencia de daños prevenibles durante la atención sanitaria, reduciendo riesgos al mínimo aceptable mediante protocolos, cultura justa y mejora continua, se evidencian porcentajes superiores al 90% lo que indica que las estrategias continúan avanzando en beneficio del paciente.

### 3.4 Objetivo Estratégico Institucional - OEI 3: Incrementar la promoción de la salud en la población

4	Nombre del Logro Obtenido	Breve descripción del logro	Número de Beneficiarios	Monto invertido (Solo de ser aplicable)
	<b>Acceso a los servicios de salud mediante la asignación de citas.</b>	Se cuenta con un total de 69 establecimientos de salud que cuentan con este servicio, a partir del mes de diciembre 2025, se inicia con el nuevo sistema de agendamiento universal en todos los establecimientos de salud. Se trabaja en beneficio de la población, para dar cumplimiento a la normativa vigente en el incremento del agendamiento en un 90% de la capacidad instalada en los Establecimientos de Salud.	605347 citas agendadas en el Phuyu Salud.	
	Conformación de equipos de Atención Integrales en Salud	En la Coordinación Zonal 1 se cuenta con un total de 831 equipos de los cuales 287 son completos y 544 incompletos de acuerdo a los lineamientos del MAIS, con el objetivo de	831 EAIS	

4	Nombre del Logro Obtenido	Breve descripción del logro	Número de Beneficiarios	Monto invertido (Solo de ser aplicable)
		llegar a los pacientes prioritarios y vulnerables de acuerdo a la realidad del territorio.		
	Atención Integral en contextos penitenciarios	Atención en salud a las personas privadas de la libertad. La atención se la realiza por los Equipos de Atención Integral en Salud asignados. Se cuenta con 32 profesionales que brindan atención en los Centros de Privación de Libertad de la Zona 1.	3827 PPL que han recibido atención.	
	Brigadas de atención Integral en Salud	Planificación y activación de los profesionales para la realización de brigadas de atención integral en Salud especialmente en lugares de difícil acceso.	2099 brigadas ejecutadas 52805 atenciones realizadas.	
	Informes de necesidad para adecuaciones en la infraestructura física de establecimientos de salud	Se ha realizado el análisis de verificación, para realizar informes de necesidad para la intervención en la infraestructura física de los establecimientos de Salud de primer nivel en las diferentes provincias de la zona 1, mismos que han sido aprobados por el nivel nacional. Acorde a la cartera de servicios y capacidad instalada, en cumplimiento con la normativa vigente.	21 informes de diferentes establecimientos de salud de las 4 provincias	

Nombre del Logro Obtenido	Breve descripción del logro	Número de Beneficiarios	Monto invertido (Solo de ser aplicable)
Entrega de ayudas técnicas	Se ha realizado la entrega de 1604 ayudas técnicas de movilidad y autocuidado	1604 personas con discapacidad	La coordinación zonal 1-salud, en el año 2025, invirtió 118,485.00 dólares en la compra de ayudas técnicas.
Realización de tamizaje metabólico neonatal	En la Coordinación Zonal 1, se realizó 16353 tamizajes neonatales a niños hasta los 28 días de nacido	16353 beneficiarios población prioritaria menores de un mes	
Realización de tamizaje visual	Beneficiarios población preescolar y escolar	54596 usuarios	
Realización de reflejo rojo pupilar	Llega a población neonatos e infantes	57782 usuarios	

Nombre del Logro Obtenido	Breve descripción del logro	Número de Beneficiarios	Monto invertido (Solo de ser aplicable)
Realización de tamizaje auditivo	Llega a población neonatos e infantes	26036 usuarios	
Realización de neurodesarrollo	Llega a población neonatos e infantes	110696 usuarios	

Nombre del Logro Obtenido	Breve descripción del logro	Número de Beneficiarios	Monto invertido (Solo de ser aplicable)
<b>Acceso a los servicios integrales de salud a mujeres embarazadas (partos)</b>	Mujeres acceden a los servicios de ginecoobstetricia en los 12 hospitales básicos y 4 generales en las provincias de Esmeraldas, Imbabura, Carchi y Sucumbíos. reflejando la capacidad resolutive y el fortalecimiento de los servicios materno-neonatales en la zona.	9578 mujeres con partos normales	

Nombre del Logro Obtenido	Breve descripción del logro	Número de Beneficiarios	Monto invertido (Solo de ser aplicable)
<b>Acceso a los servicios integrales de salud a mujeres embarazadas (cesáreas)</b>	Mujeres acceden a los servicios de ginecoobstetricia en los 12 hospitales básicos y 4 generales en las provincias de Esmeraldas, Imbabura, Carchi y Sucumbíos. reflejando la capacidad resolutive y el fortalecimiento de los servicios materno-neonatales en la zona.	4978 mujeres con cesáreas	
Nombre del Logro Obtenido	Breve descripción del logro	Número de Beneficiarios	Monto invertido (Solo de ser aplicable)
Acceso a la cartera de servicios en los hospitales básicos y generales en la Coordinación Zonal 1, Salud	Este resultado evidencia el fortalecimiento de la capacidad operativa, el talento humano especializado y la optimización de los recursos hospitalarios para la resolución de patologías quirúrgicas en la región.	22.416 cirugías en el segundo nivel de atención	

Nombre del Logro Obtenido	Breve descripción del logro	Número de Beneficiarios	Monto invertido (Solo de ser aplicable)
Acceso a la cartera de servicios en los hospitales básicos y generales en el servicio de emergencia.	Los establecimientos hospitalarios de la Zona 1 brindaron un total de 271.622 atenciones de emergencia, garantizando la respuesta inmediata ante eventos agudos, traumatológicos y patologías de alta prioridad en salud pública.	271.622	

Nombre del Logro Obtenido	Breve descripción del logro	Número de Beneficiarios	Monto invertido (Solo de ser aplicable)
Acceso a la red pública de salud y acceso a la red privada complementaria de los usuarios y usuarias del sistema de salud de la coordinación zonal 1 de salud	En el año 2025 se realizaron 4.051 derivaciones de las cuales 3.776 fueron derivaciones a establecimientos de la RPC y 275 fueron dentro de la RPIS.	Dentro de las derivaciones realizadas según el tipo de servicio tenemos: Atención Ambulatoria: 2.482 Atención por Emergencia: 263 Atención por Hospitalización: 707 Atención Catastrófica (Diálisis/Oncológico): 599 En cuanto a derivaciones por provincia en el 2025 tenemos: Carchi: 523 Esmeraldas: 589 Imbabura: 2.386 Sucumbios: 553	

## ATENCIÓN PREHOSPITALARIA

Durante el año 2025, el Servicio de Atención de Salud Móvil de la Coordinación Zonal 1 evidenció una gestión operativa continua y sostenida, garantizando la atención oportuna de emergencias (T1) y transferencias (T2) en las provincias de Carchi, Imbabura, Sucumbios y Esmeraldas, en concordancia con los lineamientos del Ministerio de Salud Pública.

A continuación, se detalla el total de emergencias y traslados de pacientes a nivel zonal durante el año 2025:

**Tabla 3.** - Emergencias y transferencias de salud móvil zona 1

PROVINCIA	T1	T2	TOTAL
CARCHI	2257	1223	3480
SUCUMBIOS	3183	1485	4668
ESMERALDAS	1697	2460	4157
IMBABURA	4224	2537	6761

TOTAL T1 Y T2 ZONA 1	11361	7705	19066
----------------------	-------	------	-------

**Fuente:** Matriz T1 y T2 Centros Reguladores de Urgencias y Emergencias  
**Elaboración:** Coordinación Zonal del Servicio de Atención de Salud Móvil

Se refleja un total de 19.066 atenciones, de las cuales 11.361 corresponden a emergencias T1 y 7.705 a transferencias T2, lo que demuestra una alta demanda de servicios prehospitalarios y la relevancia estratégica del sistema de salud móvil en la atención inicial y el traslado seguro de pacientes.

Se evidencia que las atenciones T1 predominan en todas las provincias, lo que resalta el rol fundamental del servicio de atención prehospitalaria en la respuesta inmediata a eventos de emergencia y situaciones de riesgo vital.

La gestión articulada entre el personal operativo, las coordinaciones provinciales y la coordinación zonal permitió mantener la continuidad del servicio, pese a la alta demanda y a las particularidades territoriales de cada provincia.

### **OPERATIVIDAD DE CONSOLAS DE LOS CENTROS REGULADORES DE URGENCIAS Y EMERGENCIAS EN EL SIS ECU911**

Durante el período evaluado se alcanzó un nivel de operatividad del 92% en las consolas de atención de salud, garantizando la disponibilidad continua del sistema de soporte telefónico para la atención de emergencias médicas.

Este logro permitió asegurar la recepción, gestión y canalización oportuna de llamadas, sin interrupciones del servicio, fortaleciendo la capacidad de respuesta ante situaciones críticas.

La operatividad total de las consolas fue resultado de una adecuada gestión técnica, así como de la capacitación del personal operativo encargado de la atención y coordinación de emergencias. Esto permitió mantener la estabilidad de las plataformas tecnológicas, la correcta funcionalidad de los equipos de comunicación y el cumplimiento de los protocolos establecidos para la atención prehospitalaria.

Este resultado representa la confiabilidad del Centro Regulador de Emergencias y Urgencias la calidad de la respuesta en emergencias médicas, impactando directamente en la seguridad del paciente y en la eficiencia en la respuesta de recursos despachados para atención de emergencias prehospitalarias.

**Tabla 4.-** Operatividad de consolas gestión sanitaria

Provincia	Centro regulador	Consola	Operativo	No operativo
ESMERALDAS	CREU Esmeraldas	8104	100%	0%
ESMERALDAS	CREU Esmeraldas	8105	100%	0%
ESMERALDAS	CREU Esmeraldas	8106	100%	0%
IMBABURA	CREU Ibarra	8101	78%	22%

IMBABURA	CREU Ibarra	8102	100%	0%
IMBABURA	CREU Ibarra	8103	94%	6%
SUCUMBIOS	CREU Nueva Loja	8107	100%	0%
SUCUMBIOS	CREU Nueva Loja	8106	100%	0%
SUCUMBIOS	CREU Nueva Loja	8209	96%	4%
CARCHI	CREU Tulcán	8105	100%	0%
CARCHI	CREU Tulcán	8106	100%	0%
<b>PROMEDIO OPERATIVIDAD CONSOLAS</b>			97%	3%

**Fuente:** Matriz de operatividad Centros Reguladores de Urgencias y Emergencias  
**Elaboración:** Coordinación Zonal del Servicio de Atención de Salud Móvil

### SOPORTES TELEFÓNICOS DE EMERGENCIA REALIZADOS POR LOS CENTROS REGULADORES DE URGENCIAS Y EMERGENCIA

Se logró consolidar una ejecución eficiente y oportuna de los soportes telefónicos de emergencia, garantizando la atención continua y efectiva de las llamadas recibidas ante situaciones críticas catalogadas como Gestión Sanitaria.

Este logro permitió asegurar la correcta recepción, evaluación y canalización de las emergencias médicas, conforme a los protocolos establecidos, fortaleciendo la capacidad de respuesta del servicio de atención de salud móvil de la Coordinación Zonal 1 - Salud.

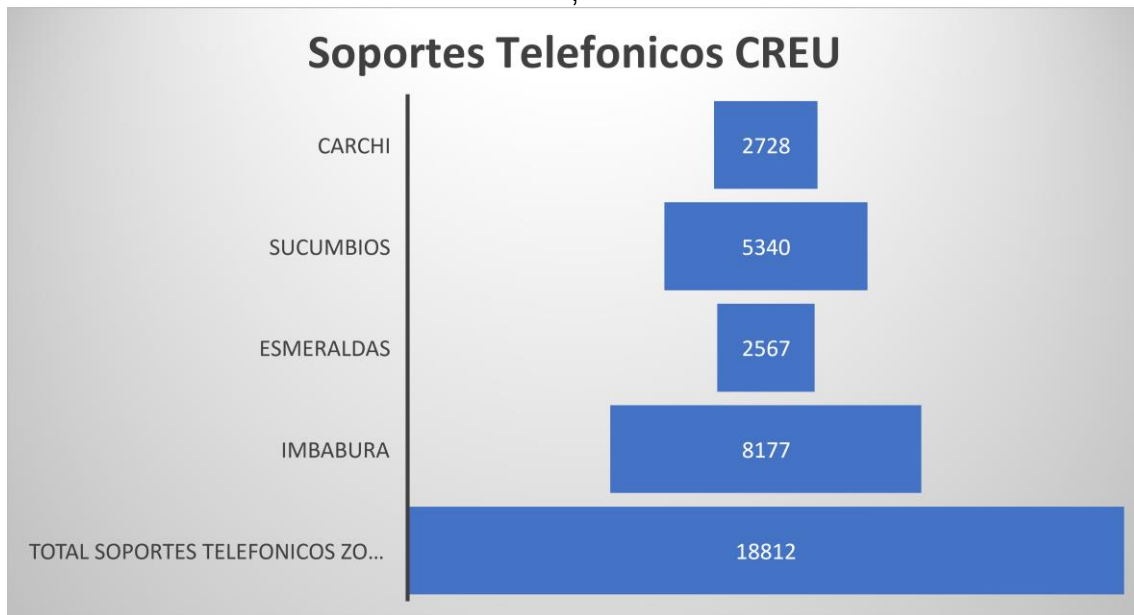
Este resultado representa un avance significativo en la confiabilidad del servicio, la continuidad operativa y la calidad de la atención brindada a la población, consolidando el soporte telefónico como un componente clave en la atención de emergencias.

**Tabla 5.-** Operatividad de consolas gestión sanitaria

PROVINCIA	SOPORTES TELEFÓNICOS 2025
CARCHI	2728
SUCUMBIOS	5340
ESMERALDAS	2567
IMBABURA	8177
<b>TOTAL SOPORTES TELEFONICOS ZONA 1</b>	<b>18812</b>

**Fuente:** Matriz Soportes telefónicos1 y T2 Centros Reguladores de Urgencias y Emergencias  
**Elaboración:** Coordinación Zonal del Servicio de Atención de Salud Móvil

**Gráfico 6: Soportes Telefónicos Creu**



Fuente: Matriz Soportes telefónicos1 y T2 Centros Reguladores de Urgencias y Emergencias  
Elaboración: Coordinación Zonal del Servicio de Atención de Salud Móvil

Se evidencia un total de 18818 soportes telefónicos a nivel zonal, siendo las provincias de Imbabura y Sucumbíos con el mayor número de llamadas con 8177 y 5340 llamadas.

#### 4.1 Objetivo Estratégico Institucional - OEI 5: Incrementar la cobertura de las prestaciones de servicios de salud

##### 4.1.1 Proyección Poblacional 2025

Provincia	Población 2025		Pob. Total	% por Provincia
	Hombre	Mujer		
Carchi	87.012	90.008	177.020	11,9%
Esmeraldas	299.184	306.193	605.377	40,8%
Imbabura	243.178	254.962	498.140	33,6%
Sucumbios	102.832	101.289	204.121	13,7%
<b>Tot. Zona 1</b>	<b>732.206</b>	<b>752.452</b>	<b>1.484.658</b>	<b>100,0%</b>

Fuente: Proyección poblacional 2025 MSP  
Elaborado por: Gestión Zonal de Estadística y Análisis de la Información en Salud

La población provisional en el Ecuador para el año 2025, es de 18'289.896 habitantes. La Zona 1 comprendida por las provincias de Carchi, Imbabura, Sucumbíos y Esmeraldas concentran el 8,4% de ésta y asciende a 1'484.658 habitantes.

#### 4.1.2 Datos de producción Consulta Externa

### COORDINACIÓN ZONAL 1 SALUD PRODUCCIÓN CONSULTA EXTERNA ENERO-DICIEMBRE 2025

PROVINCIAS	PRIMERAS	SUBSECUENTES	TOTAL PREVENTIVAS	PRIMERAS	SUBSECUENTES	TOTAL MORBILIDAD	TOTAL ATENCIONES
CARCHI	181.770	189.129	370.899	176.372	130.190	306.562	677.461
ESMERALDAS	469.807	456.652	926.459	404.586	238.390	642.976	1.569.435
IMBABURA	328.802	399.160	727.962	363.379	258.949	622.328	1.350.290
SUCUMBIOS	270.226	305.473	575.699	330.314	146.178	476.492	1.052.191
<b>ZONA 1</b>	<b>1.250.605</b>	<b>1.350.414</b>	<b>2.601.019</b>	<b>1.274.651</b>	<b>773.707</b>	<b>2.048.358</b>	<b>4.649.377</b>

La producción del RDACAA es preliminar, en proceso de validación

Fuente: RDACAA Y PRAS establecimientos de salud 2025

Elaborado por: Gestión Zonal de Estadística y Análisis de la Información en salud

La producción en el total de consultas como podemos observar corresponde a la provincia de Esmeraldas con el 34% seguido de la provincia de Imbabura con el 29% su producción tiene relación a la proyección poblacional asignada. Cabe mencionar que en este reporte no se consideraron las atenciones por emergencias ya que estas tienen otra forma de registro.

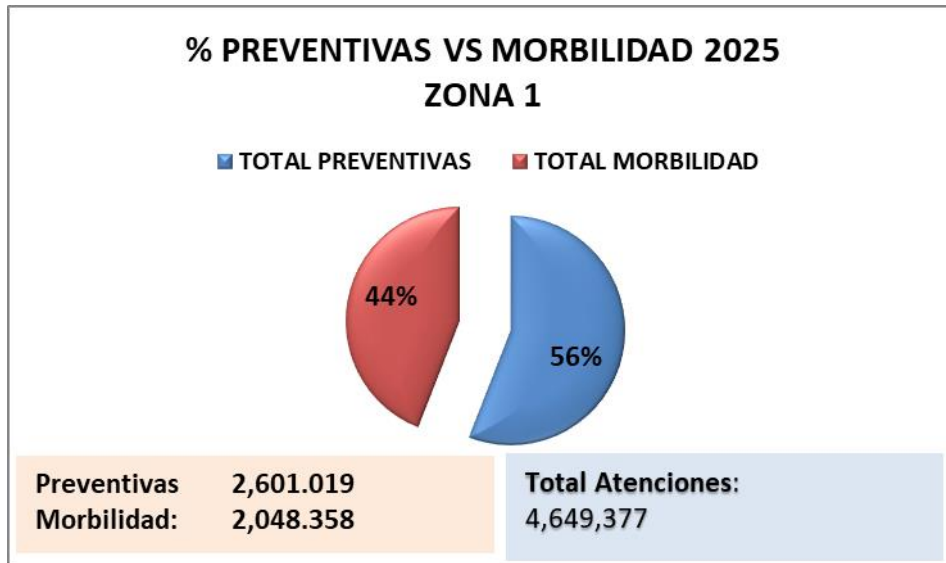
### COORDINACIÓN ZONAL 1 SALUD DISTRIBUCIÓN ATENCIONES POR PROFESIONAL PERÍODO ENE-DIC 2025

PROFESIONAL	TOTAL CONSULTAS		TOTAL
	PREVENTIVAS	MORBILIDAD	
MÉDICO/A	1.665.024	1.445.041	3.110.065
ODONTÓLOGO/A	235.057	120.076	355.133
PSICÓLOGO/A	133.215	104.861	238.076
OBSTETRIZ	121.634	58.021	179.655
OTROS	446.089	320.359	766.448
<b>TOTAL ZONA 1</b>	<b>2.601.019</b>	<b>2.048.358</b>	<b>4.649.377</b>

Fuente: CSV PRAS en\_dic 2025

Elaborado por: Gestión Zonal de Estadística y Análisis de la Información en Salud

**COORDINACIÓN ZONAL 1 SALUD  
PORCENTAJE DE CONSULTAS ENERO-DICIEMBRE 2025**

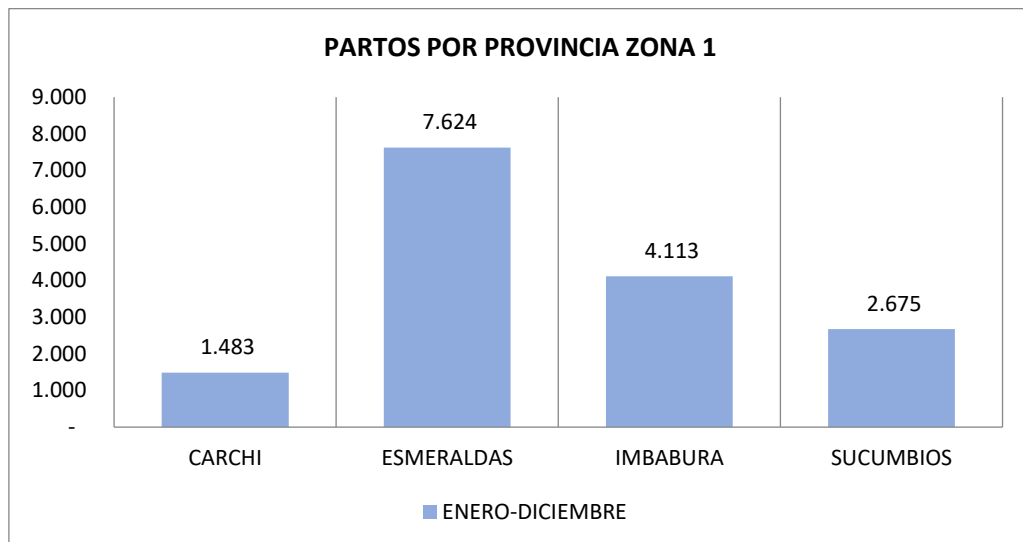


Fuente: CSV PRAS en\_dic 2025

Elaborado por: Gestión Zonal de Estadística y Análisis de la Información en Salud

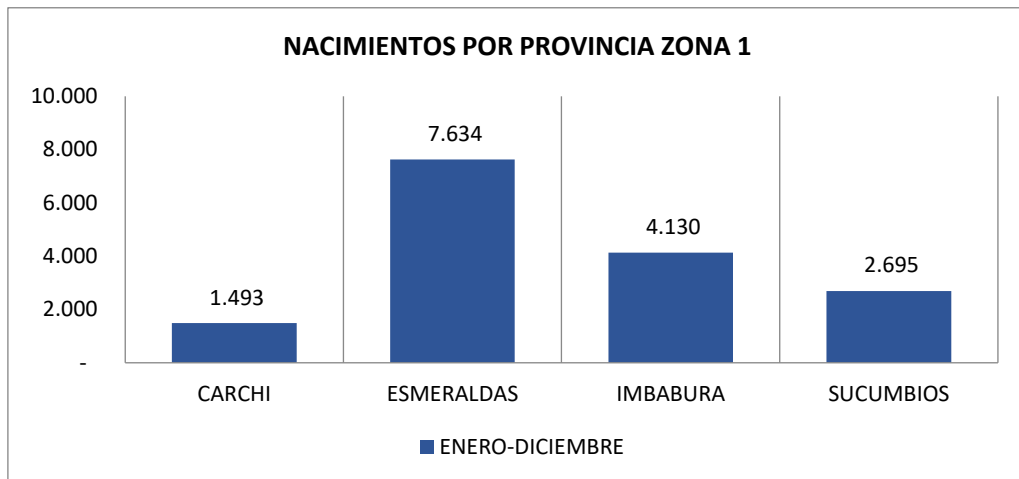
En el período de estudio las consultas preventivas son superiores en un 56% en relación a las morbilidades con el 44%.

**4.1.3 Atención de partos**



Fuente: Bases de producción en\_dic 2025

Elaborado por: Gestión Zonal de Estadística y Análisis de la Información en Salud



Fuente: Bases de producción en\_dic 2025

Elaborado por: Gestión Zonal de Estadística y Análisis de la Información en Salud

Los partos atendidos en el período de estudio son 15.895 y se han recibido 15.952 niños, evidenciándose la mayor atención de partos y nacimientos en la provincia de Esmeraldas con el 48%.

De los 15.895 partos, el 65,89% son partos normales y el 34.11% cesáreas.

La distribución porcentual de partos por provincias en el período analizado, registra lo siguiente: Esmeraldas la provincia donde se atiende la mayor cantidad de partos de la zona 1 con el 48%, seguida de Imbabura con el 27%, luego Sucumbios y Carchi con el 16% y 9% respectivamente, esto va en relación a la población.

Haciendo una relación del lugar de Nacimientos se evidencia que la mayor cantidad de nacimientos ocurren en los hospitales con el 94%.

Del 93% de nacimientos atendidos en el primer y segundo nivel, el 99,26% nacen vivos.

#### 4.2 Objetivo Estratégico Institucional - OEI 7: Incrementar la eficiencia institucional en el Ministerio de Salud Pública

- A nivel Zonal en el año 2025 se logró una ejecución óptima del 98%, situándose Zona 1 en primer lugar a Nivel Nacional como se situaron varias zonas con el mismo porcentaje de ejecución.
- A Nivel Zonal durante el año 2025 de enero a diciembre se pagó efectivamente un total de \$ 233.693.798,75 dólares en todos los grupos de gastos tanto de inversión como gasto corriente.
- En el año 2025 en el mes de diciembre se logró la asignación presupuestaria de \$246.790,98 dólares para horas extras a Nivel Zonal garantizando el cumplimiento de obligaciones contraídas con los servidores de código de trabajo.

- Se consolidó las necesidades de las EODs y se gestionaron las cuotas de los diferentes grupos de gastos a nivel zonal de acuerdo a los requerimientos de las EODs pertenecientes a la Coordinación Zonal 1-Salud, logrando las cuotas solicitadas con el fin que las EODs pertenecientes a la Coordinación Zonal 1-Salud ejecuten el presupuesto asignado.
- Se canceló sueldos, salarios, beneficios sociales a todos los servidores públicos a nivel de todas las EODs pertenecientes a la Coordinación Zonal 1- Salud en los plazos estipulados.
- En el año 2025 se logró culminar el 100% del archivo del año 2024 desde el CUR 1603 hasta el CUR 1661 y se continúa realizando el archivo 2025 tanto digital como físico.
- Cumplimiento del 100% en la ejecución de todos los procesos de contratación pública.
- Se procedió con la recepción del 100% de medicamentos y dispositivos adquiridos por Emergencia mediante compra centralizada.
- Se realizó el 100% de distribución de medicamentos y dispositivos adquiridos mediante compra centralizada para los Hospitales Generales de la Zona 1 Salud.
- Se realizó la constatación física del 100% de los bienes de la Coordinación Zonal 1 Salud correspondiente al periodo 2025, asegurando la integridad del patrimonio institucional.
- Se garantizó el 100% de los servicios externalizados de Seguridad, Limpieza, Lavandería, Alimentación en todas las Entidades Operativas Desconcentradas, pese a los limitantes económicos.
- El monto de \$ **171.283.266,94** dólares se han financiado en pago por concepto de sueldos y salarios al personal de salud.
- El monto de \$ **35.425.165,23** dólares que corresponde a Inversión de gastos de bienes y servicios para la operatividad de los servicios de salud.
- El monto de \$ **371.370,20** dólares financiado en pago de seguros y tasas.
- El monto de \$ **4.502.599,39** dólares financiado en pagos de pensiones a Jubilados.
- Así como también el monto de \$ **6.735.061,99** dólares financiado para pagos de deuda de años anteriores.
- Se alcanzó el primer lugar a nivel nacional en ejecución presupuestaria en gasto de inversión con el **93%**, de un monto total de **USD 16.451.822,47 dólares**.
- Se financió para la contratación de talento humano técnico para los proyectos por un monto de **USD 11.654.552,96**.

- Se alcanzó una ejecución presupuestaria del **86%**, permitiendo la contratación de bienes y servicios fortaleciendo los servicios de atención integral a Nivel de la Zona 1 – Salud.
- Se financió para las intervenciones de infraestructura alcanzando una ejecución presupuestaria **del 75%**, mejorando las condiciones de atenciones en salud.
- Se financió **\$1,518,899.22** para la adquisición de equipamiento médico, odontológico y mobiliario, lo cual permitió fortalecer la capacidad operativa del sistema de salud de las provincias de Carchi, Imbabura, Esmeraldas y Sucumbíos.

La Gestión Zonal de Tecnologías de la Información y Comunicaciones realiza de manera permanente el seguimiento, control y monitoreo de los proyectos, con el propósito de garantizar una ejecución presupuestaria eficiente, en concordancia con los recursos asignados desde el nivel central en el marco del Programa 55.

En este contexto, se alcanzó el **100 %** de ejecución del recurso asignado al proyecto denominado “**Servicio de Licencia de Plataforma de Operaciones y Administración de Eventos de Seguridad de la Información SIEM (Security Information and Event Management)**”, así como una ejecución del **99,73 %** en el **proyecto de conectividad del servicio de Internet PPR**, en el marco de la “Estrategia Nacional Ecuador Crece sin Desnutrición”.

El proyecto SIEM registra una inversión de USD. 47.809,28 y tiene como objetivo fortalecer la seguridad de la información institucional mediante la detección, identificación, análisis, clasificación, valoración y monitoreo continuo de eventos y posibles incidentes de seguridad informática.

Por su parte, en el marco de la “Estrategia Nacional Ecuador Crece sin Desnutrición”, se ejecutó una inversión de USD. 511.841,28 destinada al pago del servicio básico de conectividad a Internet para los establecimientos de salud de primer nivel. Este proyecto alcanzó una ejecución presupuestaria del **99,73 %** de los recursos asignados.

Como resultado, se garantiza la continuidad y operatividad del servicio de Internet en las unidades de salud de primer nivel de atención de la Coordinación Zonal 1 – Salud, logrando que el **100 %** de los establecimientos de salud cuenten con este servicio esencial.

EOD	AÑO 2022	AÑO 2023 - ENERO	AÑO 2023 - DICIEMBRE	AÑO 2024 - ENERO	AÑO 2025 - DICIEMBRE
04D01	2	2	0	0	0
04D03	5	0	0	0	0
08D01	8	8	0	0	0
08D02	17	12	12	12	0
08D03	11	0	0	0	0
08D05	1	1	0	0	0
21D04	1	1	1	1	0
<b>UNIDADES OPERATIVAS SIN INTERNET</b>	<b>45</b>	<b>24</b>	<b>13</b>	<b>13</b>	<b>0</b>

Tabla. Cierre de la Brecha de Conectividad: Establecimientos de Salud de primer nivel sin Internet

#### 4. Formulario Preliminar de Rendición de Cuentas

A continuación, se muestra la información registrada en las tablas del Formulario de Rendición de Cuentas emitido por el Consejo de Participación Ciudadana y Control Social:

##### 4.1 Tabla 1

##### 4.1.1 DATOS GENERALES

DATOS GENERALES	
RUC:	1060034910001
INSTITUCIÓN:	Coordinación Zonal 1 - Salud
FUNCIÓN A LA QUE PERTENECE	Función Ejecutiva
SECTOR:	Ministerios Sectoriales
NIVEL QUE RINDE CUENTAS:	Entidad Operativa Desconcentrada - EOD
PROVINCIA:	Imbabura
CANTÓN:	Ibarra
PARROOQUIA:	San Francisco
DIRECCIÓN:	Miguel Oviedo 577 y Sucre
EMAIL:	gloria.erazo@saludzona1.gob.ec
TELÉFONO:	593 (6) 2994400
PÁGINA WEB O RED SOCIAL:	-

**Fuente:** Registro Único de Contribuyentes - RUC Institucional

**Elaboración:** Gestión Zonal de Planificación y Procesos Estratégicos

## 4.2 Tabla 2

### 4.2.1 REPRESENTANTE LEGAL

REPRESENTANTE LEGAL	
NOMBRES DEL REPRESENTANTE:	Gloria Elizabeth Erazo Pozo
CARGO DEL REPRESENTANTE:	Director/a Provincial de Salud Imbabura

**Fuente:** Acción de personal N°0000363

**Elaboración:** Gestión Zonal de Planificación y Procesos Estratégicos

## 4.3 Tabla 3

### 4.3.1 RESPONSABLE DEL PROCESO DE RENDICIÓN DE CUENTAS

RESPONSABLE DEL PROCESO DE RENDICIÓN DE CUENTAS	
NOMBRES DEL RESPONSABLE:	Alejandra Elizabeth Olmedo Acuña
CARGO DEL RESPONSABLE:	Alejandra Elizabeth Olmedo Acuña
FECHA DE DESIGNACIÓN:	26/02/2026

**Fuente:** Equipo de Rendición de Cuentas del MSP - memorando Nro. **MSP-CZONAL1-2026-3257-M**

**Elaboración:** Gestión Zonal de Planificación y Procesos Estratégicos

## 4.4 Tabla 4

### 4.4.1 RESPONSABLE DEL REGISTRO DEL INFORME DE RENDICIÓN DE CUENTAS

RESPONSABLE DEL REGISTRO DEL INFORME DE RENDICIÓN DE CUENTAS	
NOMBRES DEL RESPONSABLE:	Viviana Tafur Yépez
CARGO DEL RESPONSABLE:	Responsable de la Gestión Zonal de Planificación y Procesos Estratégicos Zona 1 - Salud
FECHA DE DESIGNACIÓN:	26/02/2026

**Fuente:** Equipo de Rendición de Cuentas del MSP - memorando Nro. **MSP-CZONAL1-2026-3257-M**

**Elaboración:** Gestión Zonal de Planificación y Procesos Estratégicos

#### 4.5 Tabla 5

##### 4.5.1 PERIODO DE RENDICIÓN DE CUENTAS

DATOS DEL INFORME	
PERIODO DE RENDICIÓN DE CUENTAS	
FECHA DE INICIO:	01 Enero 2025
FECHA DE FIN:	31 Diciembre 2025

**Fuente:** Equipo de Rendición de Cuentas del MSP - memorando Nro. MSP-CZONAL1-2026-3257-M

**Elaboración:** Gestión Zonal de Planificación y Procesos Estratégicos

#### 4.6 Tabla 6

##### 4.6.1 OBJETIVOS ESTRATÉGICOS/FUNCIONES O FINES

OBJETIVOS ESTRATÉGICOS/FUNCIONES O FINES	TIPO (OBJETIVOS ESTRATÉGICOS)
OE1 Incrementar la efectividad de la Gobernanza en el Sistema Nacional de Salud	Objetivo Estratégico
OE2 Incrementar la calidad de la vigilancia, prevención y control sanitario en el Sistema Nacional de Salud	Objetivo Estratégico
OE3 Incrementar la promoción de la salud en la población	Objetivo Estratégico
OE 4 Incrementar la calidad en la prestación de los servicios de salud	Objetivo Estratégico
OE5 Incrementar la cobertura de las prestaciones de servicios de salud	Objetivo Estratégico
OE6 Incrementar la investigación en salud	Objetivo Estratégico
OE 7 Incrementar la eficiencia institucional en el Ministerio de Salud Pública	Objetivo Estratégico

**Fuente:** Plan Estratégico Institucional 2021-2025

**Elaboración:** Gestión Zonal de Planificación y Procesos Estratégicos

#### 4.7 Tabla 7

##### 4.7.1 COBERTURA INSTITUCIONAL (UDAF)

COBERTURA	No. Unidades
17	17

**Fuente:** Base establecimientos de salud Geosalud 2023

**Elaboración:** Gestión Zonal de Estadística y Análisis de la Información del Sistema Nacional de Salud

#### 4.8 Tabla 8

##### 4.8.1 COBERTURA TERRITORIAL (EODS)

COBERTURA	NO. DE UNIDADES	DESCRIPCIÓN DE LA COBERTURA
ZONA	1	Carchi Esmeraldas

COBERTURA	NO. DE UNIDADES	DESCRIPCIÓN DE LA COBERTURA
		Imbabura Sucumbíos
UNIDADES PRIMER NIVEL	264	Tulcán San Pedro De Huaca Bolívar Montufar Espejo Mira Esmeraldas Rioverde Eloy Alfaro Muisne Atacames Quinindé San Lorenzo Ibarra Pimampiro San Miguel de Urququi Otavalo Antonio Ante Cotacachi Gonzalo Pizarro Sucumbíos Cascales Lago Agrio Cuyabeno Putumayo Shushufindi
DISTRITO	13	04D01 Tulcán-San Pedro De Huaca 04D02 Bolívar-Montufar 04D03 Espejo-Mira 08D01 Esmeraldas- Rioverde 08D02 Eloy Alfaro 08D03 Muisne-Atacames 08D04 Quinindé 08D05 San Lorenzo CZ1-10D01 Ibarra-Pimampiro-San Miguel de Urququi 10D02 Otavalo-Antonio Ante 10D03 Cotacachi 21D02 Gonzalo Pizarro-Sucumbíos-Cascales-Lago Agrio- Cuyabeno-Putumayo 21D04 Shushufindi
HOSPITAL GENERALES	4	Carchi Esmeraldas Imbabura Sucumbíos
HOSPIALES BASICOS	12	Atacames Antonio Ante Eloy Alfaro Cotacachi Espejo Muisne Quinindé Montufar San Lorenzo Otavalo Shushufindi

Fuente: Base establecimientos de salud Geosalud 2023

Elaboración: Gestión Zonal de Estadística y Análisis de la Información del Sistema Nacional de Salud

## 4.9 Tabla 9

## 4.9.1 COBERTURA INSTITUCIONAL: UNIDADES DE ATENCIÓN

NIVEL	N° DE UNIDADES	N. USUARIOS	COBERTURA	GÉNERO			NACIONALIDADES O PUEBLOS					LINK AL MEDIO DE VERIFICACIÓN
				MASCULINO	FEMENINO	GLBTI	MONTUBIO	MESTIZO	CHOLO	INDIGENA	AFROECUATORIANO	
PRIMER NIVEL	264	1'484.658	5'029.074	732.206	752.452	N/A	89.079	1'113.494	N/A	148.466	133.619	<a href="https://drive.google.com/open?id=1gob.ec/index.php/s/2JMCWQAbZxedZPH">https://drive.google.com/open?id=1gob.ec/index.php/s/2JMCWQAbZxedZPH</a>
SEGUNDO NIVEL	16	N/A	729.407	N/A	N/A	N/A	N/A	N/A	N/A	N/A	N/A	
TERCER NIVEL (CENTROS ESPECIALIZADOS)	3	N/A	64.088	N/A	N/A	N/A	N/A	N/A	N/A	N/A	N/A	

**Fuente:** Registro Diario Automatizado de Consultas y Atenciones Ambulatorias (RDACAA 1.6 y RDACAA 2.0) y Plataforma de registro en atenciones de salud (PRAS) y Base establecimientos de salud Geosalud 2023.

**Elaboración:** Gestión Zonal de Estadística y Análisis de la Información del Sistema Nacional de Salud

## 4.10 Tabla 10

## 4.10.1 IMPLEMENTACIÓN DE POLÍTICAS PÚBLICAS PARA LA IGUALDAD

IMPLEMENTACIÓN DE POLÍTICAS PÚBLICAS PARA LA IGUALDAD	PONGA SI O NO	DESCRIBA LA POLÍTICA IMPLEMENTADA	DETALLE PRINCIPALES RESULTADOS OBTENIDOS	EXPLIQUE CÓMO APORTA EL RESULTADO AL CUMPLIMIENTO DE LAS AGENDAS DE IGUALDAD
IMPLEMENTACIÓN DE POLÍTICAS PÚBLICAS INTERCULTURALES	SI	Política de implementación de la interculturalidad que garantiza la equidad, la inclusión, y el reconocimiento de los pueblos y nacionalidades	9204 usuarias acceden al parto con acompañamiento	Disminuir muertes maternas y neonatales en pueblos y nacionalidades con una atención del parto con pertinencia intercultural, mediante la medicina ancestral y medicina occidental
IMPLEMENTACIÓN DE POLÍTICAS PÚBLICAS GENERACIONALES	SI	La Estrategia Fin de la TB, tiene como propósito terminar con la epidemia de TB en el mundo para el 2035	Accesibilidad al tratamiento antituberculoso de manera gratuita	Objetivos de Desarrollo Sostenible <b>Objetivo 3 – Salud y Bienestar</b> Poner fin a la epidemia del sida, la

IMPLEMENTACIÓN DE POLÍTICAS PÚBLICAS PARA LA IGUALDAD	PONGA SI O NO	DESCRIBA LA POLÍTICA IMPLEMENTADA	DETALLE PRINCIPALES RESULTADOS OBTENIDOS	EXPLIQUE CÓMO APORTA EL RESULTADO AL CUMPLIMIENTO DE LAS AGENDAS DE IGUALDAD
			Diagnostico a través de métodos moleculares, así como esquemas de tratamiento orales y acortados para mejorar las tasas de éxito del tratamiento y mejorar la adherencia a la toma de medicamentos	tuberculosis, la malaria y las enfermedades tropicales desatendidas y combatir las hepatitis, enfermedades transmitidas por el agua y otras enfermedades transmisibles  Reducir el número de muertes por TB en 95% comparado con el dato del año 2015  Reducir los nuevos casos en un 90% entre 2015 y 2035  Garantizar que ninguna familia enfrente costos catastróficos debidos a la tuberculosis.
IMPLEMENTACIÓN DE POLÍTICAS PÚBLICAS DE DISCAPACIDADES	NO	-	-	-
IMPLEMENTACIÓN DE POLÍTICAS PÚBLICAS DE GÉNERO	SI	Atención Integral en Violencia Basada en Género y Graves Violaciones a los Derechos Humanos	2.107 casos atendidos de Violencia de Género y Graves Violaciones a los Derechos Humanos	Disminución de la violencia basada en género con enfoque de Equidad
IMPLEMENTACIÓN DE POLÍTICAS PÚBLICAS DE MOVILIDAD HUMANA	SI	Implementación del Acuerdo Ministerial 00004934 para la atención integral en personas en movilidad utilizando el código de 17 dígitos para quienes no tienen documentación de Cédula de Identidad o Pasaporte	66.750 atenciones en personas en Movilidad Humana realizadas en los servicios de Salud	Acceso a los derechos de salud para personas nacionales y extranjeras em Igualdad de condiciones

**Elaboración:** Gestión de Vigilancia, Prevención y Control de la Salud  
Gestión de Promoción, Salud Intercultural e Igualdad

#### 4.11 Tabla 11

##### 4.11.1 PLANIFICACIÓN PARTICIPATIVA

PLANIFICACIÓN PARTICIPATIVA	PONGA SI o NO	LINK AL MEDIO DE VERIFICACIÓN PUBLICADO EN LA PAG. WEB DE LA INSTITUCIÓN
SE HAN IMPLEMENTADO MECANISMOS DE PARTICIPACIÓN CIUDADANA PARA LA FORMULACIÓN DE POLÍTICAS Y PLANES INSTITUCIONALES	SI	<a href="https://drive.google.com/drive/folders/1GsXWtUzwK-UTl_nj4Z7p7hOHwV_jyKqe">https://drive.google.com/drive/folders/1GsXWtUzwK-UTl_nj4Z7p7hOHwV_jyKqe</a>
SE COORDINA CON LAS INSTANCIAS DE PARTICIPACIÓN EXISTENTES EN EL TERRITORIO	SI	<a href="https://drive.google.com/drive/folders/1GsXWtUzwK-UTl_nj4Z7p7hOHwV_jyKqe">https://drive.google.com/drive/folders/1GsXWtUzwK-UTl_nj4Z7p7hOHwV_jyKqe</a>

**Fuente:** Plan Estratégico Institucional 2021-2025 y Plan Sectorial de Salud

**Elaboración:** Gestión Zonal de Promoción, Salud Intercultural e Igualdad

#### 4.12 Tabla 12

##### 4.12.1 MECANISMOS DE PARTICIPACIÓN CIUDADANA

MECANISMOS DE PARTICIPACIÓN CIUDADANA	PONGA SI O NO	NÚMERO DE MECANISMOS IMPLEMENTADOS EN EL AÑO	LINK AL MEDIO DE VERIFICACIÓN PUBLICADO EN LA PAG. WEB DE LA INSTITUCIÓN
AUDIENCIA PÚBLICA	NO	-	-
CONSEJOS CONSULTIVOS	NO	-	-
CONSEJOS CIUDADANOS SECTORIALES	NO	-	-
DIÁLOGOS PERIÓDICOS DE DELIBERACIÓN	NO	-	-
AGENDA PÚBLICA DE CONSULTA A LA CIUDADANÍA	NO	-	-
OTROS	SI	263 comités locales de salud	<a href="https://drive.google.com/drive/folders/1GsXWtUzwK-UTl_nj4Z7p7hOHwV_jyKqe">https://drive.google.com/drive/folders/1GsXWtUzwK-UTl_nj4Z7p7hOHwV_jyKqe</a>

**Fuente:** Gestión Zonal de Promoción, Salud Intercultural e Igualdad

**Elaboración:** Gestión Zonal de Promoción, Salud Intercultural e Igualdad

#### 4.13 Tabla 13

##### 4.13.1 MECANISMOS DE CONTROL SOCIAL

MECANISMOS DE CONTROL SOCIAL GENERADOS POR LA COMUNIDAD	PONGA SI O NO	NÚMERO DE MECANISMOS	LINK AL MEDIO DE VERIFICACIÓN PUBLICADO EN LA PAG. WEB DE LA INSTITUCIÓN
VEEDURÍAS CIUDADANAS	NO	-	-
OBSERVATORIOS CIUDADANOS	NO	-	-
DEFENSORÍAS COMUNITARIAS	NO	-	-

MECANISMOS DE CONTROL SOCIAL GENERADOS POR LA COMUNIDAD	PONGA SI O NO	NÚMERO DE MECANISMOS	LINK AL MEDIO DE VERIFICACIÓN PUBLICADO EN LA PAG. WEB DE LA INSTITUCIÓN
COMITÉS DE USUARIOS DE SERVICIOS	NO	-	-
OTROS	SI	263 planes locales de salud	<a href="https://drive.google.com/drive/folders/1OE6M9DC_eaQGUIR68LqYwKAPnYwxyA1D?usp=sharing">https://drive.google.com/drive/folders/1OE6M9DC_eaQGUIR68LqYwKAPnYwxyA1D?usp=sharing</a>

Fuente: Gestión Zonal de Promoción, Salud Intercultural e Igualdad

Elaboración: Gestión Zonal de Promoción, Salud Intercultural e Igualdad

#### 4.14 Tabla 14

##### 4.14.1 PROCESO DE RENDICIÓN DE CUENTAS

FASE	PASOS DEL PROCESO DE RENDICIÓN DE CUENTAS	PONGA SI	DESCRIBA LA EJECUCIÓN DE LOS PASOS	LINK AL MEDIO DE VERIFICACIÓN PUBLICADO EN LA PAG. WEB DE LA INSTITUCIÓN
FASE 1	CONFORMACIÓN DEL EQUIPO DE RENDICIÓN DE CUENTAS	SI	Se emitió memorando de conformación del equipo zonal desde la máxima autoridad con memorando N° MSP-CZONAL1-2026-3257-M	<a href="https://drive.google.com/file/d/1LQdj20KXIZxTdY4ihog5xENAGHVugQ6D/view?usp=sharing">https://drive.google.com/file/d/1LQdj20KXIZxTdY4ihog5xENAGHVugQ6D/view?usp=sharing</a>
FASE 1	DISEÑO DE LA PROPUESTA DEL PROCESO DE RENDICIÓN DE CUENTAS	SI	Se emitió memorando de conformación del equipo zonal desde la máxima autoridad con memorando N° MSP-CZONAL1-2026-3257-M	<a href="https://drive.google.com/file/d/1LQdj20KXIZxTdY4ihog5xENAGHVugQ6D/view?usp=sharing">https://drive.google.com/file/d/1LQdj20KXIZxTdY4ihog5xENAGHVugQ6D/view?usp=sharing</a>
FASE 2	EVALUACIÓN DE LA GESTIÓN INSTITUCIONAL:	SI	Con memorando N° MSP-CZONAL1-2026-3859-M, se solicita a responsables de la CZ1 - Fase 2 Elaboración Informe – Formulario – PPT de Rendición de Cuentas	<a href="https://drive.google.com/file/d/1YvfC-CvrFIAQv8tEup-aCnS__T5rLuxu/view?usp=sharing">https://drive.google.com/file/d/1YvfC-CvrFIAQv8tEup-aCnS__T5rLuxu/view?usp=sharing</a>
FASE 2	LLENADO DEL FORMULARIO DE INFORME DE RENDICIÓN DE CUENTAS ESTABLECIDO POR EL CPCCS	SI	Con memorando N° MSP-CZONAL1-2026-3859-M, se solicita a responsables de la CZ1 - Fase 2 Elaboración Informe – Formulario – PPT de Rendición de Cuentas	<a href="https://drive.google.com/file/d/1YvfC-CvrFIAQv8tEup-aCnS__T5rLuxu/view?usp=sharing">https://drive.google.com/file/d/1YvfC-CvrFIAQv8tEup-aCnS__T5rLuxu/view?usp=sharing</a>
FASE 2	REDACCIÓN DEL INFORME DE RENDICIÓN DE CUENTAS	SI	Con memorando N° MSP-CZONAL1-2026-3859-M, se	<a href="https://drive.google.com/file/d/1YvfC-CvrFIAQv8tEup-">https://drive.google.com/file/d/1YvfC-CvrFIAQv8tEup-</a>

FASE	PASOS DEL PROCESO DE RENDICIÓN DE CUENTAS	PONGA SI	DESCRIBA LA EJECUCIÓN DE LOS PASOS	LINK AL MEDIO DE VERIFICACIÓN PUBLICADO EN LA PAG. WEB DE LA INSTITUCIÓN
			solicita a responsables de la CZ1 - Fase 2 Elaboración Informe – Formulario – PPT de Rendición de Cuentas	aCnS__T5rLuxu/view?usp=sharing
FASE 2	SOCIALIZACIÓN INTERNA Y APROBACIÓN DEL INFORME DE RENDICIÓN DE CUENTAS POR PARTE DE LOS RESPONSABLES	SI	Se envió memorando de socialización a responsables	<a href="https://drive.google.com/drive/folders/18AAubRv4tOcqWhw9GQ9UUN0AOJK1d9Vg?usp=sharing">https://drive.google.com/drive/folders/18AAubRv4tOcqWhw9GQ9UUN0AOJK1d9Vg?usp=sharing</a>
FASE 3	DIFUSIÓN DEL INFORME DE RENDICIÓN DE CUENTAS A TRAVÉS DE DISTINTOS MEDIOS	SI	La gestión de comunicación realizo la socialización del informe preliminar de rendición de cuentas en las redes sociales de la Dirección Provincial de Salud de Imbabura.	<a href="https://www.facebook.com/DireccionProvincialDeSaludImbabura/posts/pfbid09hKe4wtvcA2XtniAee6mxTH5NGkoiaK5ZUjF19h7531Ub6VRaZxCs8Z9f98xv7Y8l">https://www.facebook.com/DireccionProvincialDeSaludImbabura/posts/pfbid09hKe4wtvcA2XtniAee6mxTH5NGkoiaK5ZUjF19h7531Ub6VRaZxCs8Z9f98xv7Y8l</a>
FASE 3	PLANIFICACIÓN DE LOS EVENTOS PARTICIPATIVOS	SI	Se realizan la convocatoria a la responsable de la Oficina Técnica de Salud 10OT01 lbarra, para que realicen la convocatoria al a ciudadanía. Con memorando N°MSP-DP10-2026-6080-M, se realiza designación de responsabilidades para mesas de trabajo.	<a href="https://drive.google.com/drive/folders/1zcuA_DPibLrVL4ZasIbCmgaht5yYm8L_?usp=sharing">https://drive.google.com/drive/folders/1zcuA_DPibLrVL4ZasIbCmgaht5yYm8L_?usp=sharing</a>
FASE 3	REALIZACIÓN DEL EVENTO DE RENDICIÓN DE CUENTAS A LA CIUDADANÍA	SI	El día martes 21 de abril 2026, a las 9:00 am, se realizo el evento de deliberación pública del año 2025, de la Coordinación Zonal 1 – Salud.	<a href="https://drive.google.com/drive/folders/1K_4xWBtqQQakpYBbdh-L_fGX1ggdtEwT?usp=sharing">https://drive.google.com/drive/folders/1K_4xWBtqQQakpYBbdh-L_fGX1ggdtEwT?usp=sharing</a>
FASE 3	RINDIÓ CUENTAS A LA CIUDADANÍA EN LA PLAZO ESTABLECIDO	SI	El evento se lo realizo el 21 de abril 2026, y de acuerdo al cronograma del proceso emitido por el CPCCS, la fase 3 “deliberación sobre el Informe de Rendición de Cuentas presentado por la autoridad a la ciudadanía” esta	<a href="https://drive.google.com/drive/folders/1K_4xWBtqQQakpYBbdh-L_fGX1ggdtEwT?usp=sharing">https://drive.google.com/drive/folders/1K_4xWBtqQQakpYBbdh-L_fGX1ggdtEwT?usp=sharing</a>

FASE	PASOS DEL PROCESO DE RENDICIÓN DE CUENTAS	PONGA SI	DESCRIBA LA EJECUCIÓN DE LOS PASOS	LINK AL MEDIO DE VERIFICACIÓN PUBLICADO EN LA PAG. WEB DE LA INSTITUCIÓN
			como plazo el mes de abril.	
FASE 3	INCORPORACIÓN DE LOS APORTES CIUDADANOS EN EL INFORME DE RENDICIÓN DE CUENTAS	SI	Acta de sistematización de aportes ciudadanos.	<a href="https://drive.google.com/drive/folders/1-TAXZa4mf3KY1XQlexyHOXLOkb aJF3bg?usp=sharing">https://drive.google.com/drive/folders/1-TAXZa4mf3KY1XQlexyHOXLOkb aJF3bg?usp=sharing</a>
FASE 4	ENTREGA DEL INFORME DE RENDICIÓN DE CUENTAS AL CPCCS, A TRAVÉS DEL INGRESO DEL INFORME EN EL SISTEMA VIRTUAL	SI	Realiza la carga del informe de Rendición de cuentas 2025, en la página del CPCCS.	<a href="https://drive.google.com/drive/folders/1I6B62X8OO1SZwQtC4OxRJ o3iuSRlkaIM?usp=sharing">https://drive.google.com/drive/folders/1I6B62X8OO1SZwQtC4OxRJ o3iuSRlkaIM?usp=sharing</a>
DESCRIBA LOS PRINCIPALES APORTES CIUDADANOS RECIBIDOS:			<ul style="list-style-type: none"> <li>Reportar oportunamente la falta de medicación en los centros de salud</li> <li>Cuidar y dar buen uso a instalaciones y equipos</li> <li>Participar en brigadas médicas y campañas comunitarias</li> <li>Asistir puntualmente a citas, evitar ausentismo</li> <li>Participar en talleres y actividades de prevención</li> <li>Asistir a charlas, difundir información en la comunidad</li> <li>Promover respeto mutuo y participación activa</li> </ul>	

Fuente: Equipo de Rendición de Cuentas del MSP

Elaboración: Gestión Zonal de Planificación y Procesos Estratégicos

#### 4.15 Tabla 15

##### 4.15.1 DATOS DE LA DELIBERACIÓN PÚBLICA Y EVALUACIÓN CIUDADANA DE RENDICIÓN DE CUENTAS

Fecha en que se realizó la deliberación pública y evaluación ciudadana de rendición de cuentas:	N° DE USUARIOS	GÉNERO			NACIONALIDADES O PUEBLOS				
		MASCULINO	FEMENINO	GLBTI	MONTUBINO	MESTIZO	CHOLO	INDIGENA	AFROECUATORIANO
21-04-2026	175	51	124	0	0	132	0	24	19

Fuente: Equipo de Rendición de Cuentas del MSP

Elaboración: Gestión Zonal de Promoción, Salud Intercultural e Igualdad

4.16 Tabla 16

4.16.1 INCORPORACIÓN DE LOS APORTES CIUDADANOS DE LA RENDICIÓN DE CUENTAS DEL AÑO ANTERIOR EN LA GESTIÓN INSTITUCIONAL

DESCRIBA LOS PRINCIPALES APORTES CIUDADANOS REPORTADOS EN LA RENDICIÓN DE CUENTAS DEL PERIODO ANTERIOR	¿SE INCORPORÓ EL APORTE CIUDADANO EN LA GESTIÓN INSTITUCIONAL? PONGA SÍ O NO	PORCENTAJE DE AVANCES DE CUMPLIMIENTO	DESCRIPCIÓN DE RESULTADOS	LINK AL MEDIO DE VERIFICACIÓN
Tiempo de espera prolongado con un promedio de alto Especialmente en consulta externa y farmacia	SI	-	Cumplimiento del acuerdo ministerial 089	Memorando Nro. MSP-CZONAL1-2025-9683-M Ibarra, 04 de junio de 2025 Socialización del Manual de Procesos de la Gestión de Redes de Atención Integral en Primer Nivel, subproceso: Agendamiento de Citas Médicas
Falta de entrega oportuna de medicamentos con un promedio muy alto Requiere abastecimiento y logística eficiente	SI	-	Cumplimiento del decreto 108 y 70	Durante el período evaluado, el abastecimiento de medicamentos y dispositivos médicos no aumentó como se esperaba debido a factores estructurales, principalmente la asignación presupuestaria y la centralización de las compras establecida por la Nueva Desconcentración Territorial. Este modelo afectó los tiempos de provisión y redujo temporalmente la disponibilidad de insumos en los servicios de salud.  Ante ello, el Ministerio de Salud Pública ha trabajado en mejorar la planificación presupuestaria, la gestión logística y los procesos de compra centralizada. Se espera que, de manera progresiva, el abastecimiento se garantice en los establecimientos de salud, optimizando costos y asegurando transparencia en beneficio de la población.
Calidad humana en la atención con un promedio de alto Se solicita mayor empatía, respeto y trato digno	SI	100% del personal de salud capacitado en buen trato	Todos los funcionarios públicos certificados	Memorando Nro. MSP-CZONAL1-2026-1605-M Ibarra, 29 de enero de 2026 SOCIALIZACIÓN Y PARTICIPACIÓN OBLIGATORIA DEL CURSO VIRTUAL "INTERCULTURALIDAD, SALUD Y BUEN TRATO"
Infraestructura y equipamiento con un promedio medio Se solicita lámpara de quirófano, laboratorios, espacios para embarazadas	SI	100% establecimientos de salud implementados con salas de parto	22 salas de parto con un presupuesto de \$7540	Memorando Nro. MSP-CZONAL1-2025-20827-M Ibarra, 03 de diciembre de 2025 Solicitud de aprobación del Aval Nro. 28_GI-AVAL-2025-578, Adquisición de mobiliario para equipar las salas de atención del parto en

DESCRIBA LOS PRINCIPALES APORTES CIUDADANOS REPORTADOS EN LA RENDICIÓN DE CUENTAS DEL PERIODO ANTERIOR	¿SE INCORPORÓ EL APORTE CIUDADANO EN LA GESTIÓN INSTITUCIONAL? PONGA SÍ O NO	PORCENTAJE DE AVANCES DE CUMPLIMIENTO	DESCRIPCIÓN DE RESULTADOS	LINK AL MEDIO DE VERIFICACIÓN
				libre posición con pertinencia intercultural, proyecto Fortalecimiento de la Salud Intercultural en el Ecuador

Fuente: Evento de Rendición de cuentas del periodo 2024

Elaboración: Gestión Zonal de Promoción, Salud Intercultural e Igualdad

#### 4.17 Tabla 17

##### 4.17.1 DIFUSIÓN Y COMUNICACIÓN DE LA GESTIÓN INSTITUCIONAL

MEDIOS DE VERIFICACIÓN	No. DE MEDIOS	PORCENTAJE DEL PPTO. DEL PAUTAJE QUE SE DESTINO A MEDIOS LOCALES Y REGIONALES	PORCENTAJE DEL PPTO. DEL PAUTAJE QUE SE DESTINÓ A MEDIOS NACIONALES	PORCENTAJE DEL PPTO DEL PAUTAJE QUE SE DESTINO A MEDIOS INTERNACIONALES	LINK AL MEDIO DE VERIFICACIÓN PUBLICADO EN LA PAG. WEB DE LA INSTITUCIÓN	NOMBRE DE MEDIO	MONTO	MINUTOS
Radio	-	-	-	-	-	-	-	-
Prensa	-	-	-	-	-	-	-	-
Televisión	-	-	-	-	-	-	-	-
Medios digitales	-	-	-	-	-	-	-	-

Fuente: Gestión Zonal de Comunicación, Imagen y Prensa

Elaboración: Gestión Zonal de Comunicación, Imagen y Prensa

#### 4.18 Tabla 18

##### 4.18.1 TRANSPARENCIA Y ACCESO A LA INFORMACIÓN DE LA GESTIÓN INSTITUCIONAL Y DE SU RENDICIÓN DE CUENTAS

MECANISMOS ADOPTADOS	PONGA SI O NO	LINK AL MEDIO DE VERIFICACIÓN PUBLICADO EN LA PÁG. WEB DE LA INSTITUCIÓN
PUBLICACIÓN EN LA PÁG. WEB DE LOS CONTENIDOS ESTABLECIDOS EN EL ART. 7 DE LA LOTAIP	SI	<a href="https://www.salud.gob.ec/transparencia/">https://www.salud.gob.ec/transparencia/</a>
PUBLICACIÓN EN LA PÁG. WEB DEL INFORME DE RENDICIÓN DE CUENTAS Y SUS MEDIOS DE VERIFICACIÓN ESTABLECIDOS EN EL LITERAL M, DEL ART. 7 DE LA LOTAIP	SÍ	<a href="https://www.salud.gob.ec/el-ministerio/">https://www.salud.gob.ec/el-ministerio/</a>

Fuente: Gestión Zonal de Comunicación, Imagen y Prensa

Elaboración: Gestión Zonal de Comunicación, Imagen y Prensa

## 4.19 Tabla 19

## 4.19.1 PLANIFICACIÓN: SE REFIERE A LA ARTICULACIÓN DE POLÍTICAS PÚBLICAS

LA INSTITUCIÓN TIENE ARTICULADO EL PLAN ESTRATÉGICO INSTITUCIONAL	PONGA SI O NO	LINK AL MEDIO DE VERIFICACIÓN PUBLICADO EN LA PÁG. WEB DE LA INSTITUCIÓN
LA INSTITUCIÓN TIENE ARTICULADAS SUS POA AL PLAN NACIONAL DE DESARROLLO	SI	<a href="https://drive.google.com/drive/folders/16fxwLI5s1k8tbGioopidtpHYBmE1hP0?usp=sharing">https://drive.google.com/drive/folders/16fxwLI5s1k8tbGioopidtpHYBmE1hP0?usp=sharing</a>
EL POA ESTÁ ARTICULADO AL PLAN ESTRATÉGICO	SI	<a href="https://drive.google.com/drive/folders/16fxwLI5s1k8tbGioopidtpHYBmE1hP0?usp=sharing">https://drive.google.com/drive/folders/16fxwLI5s1k8tbGioopidtpHYBmE1hP0?usp=sharing</a>

Fuente: Plan Operativo Anual de Gasto Permanente y no permanente 2025

Elaboración: Gestión Zonal de Planificación y Procesos Estratégicos

## 4.20 Tabla 20

## 4.20.1 EJECUCIÓN PROGRAMÁTICA

OBJETIVOS ESTRATÉGICOS / COMPETENCIAS EXCLUSIVAS	META POA		INDICADORES	RESULTADOS		% CUMPLIMIENTO DE LA GESTIÓN	DESCRIPCIÓN DE LA GESTIÓN POR META	DESCRIPCIÓN DE COMO APORTA EL RESULTADO ALCANZADO AL LOGRO
	NO. DE META	DESCRIPCIÓN		TOTALES PLANIFICADOS	TOTALES CUMPLIDOS			
Reducir el impacto negativo en la salud generado por determinantes ambientales y ocupacionales de la Coordinación Zonal 1 MEDIANTE el desarrollo y evaluación de la implementación de planes, programas, proyectos, estrategias y/o herramientas de salud ambiental y salud ocupacional	0.6	Porcentaje de centros de trabajo que han obtenido el certificado "Actívate y Vive"	2.2	0.60	0.6027	100.45 %	En este periodo han cumplido con la certificación de 88 instituciones sobre 146 instituciones que participaron en la estrategia, dando un cumplimiento del 100.45% con relación a la meta planificada.	
Incrementar prácticas de vida saludables durante todo el ciclo de vida en la Coordinación Zonal 1 MEDIANTE el desarrollo y evaluación de la implementación de planes, programas, proyectos, estrategias y/o herramientas de alimentación y nutrición sobre los determinantes de la salud	0.88	Porcentaje de bares escolares de las instituciones educativas del Sistema Nacional de Educación que cumplen con las 7 condiciones higiénico-sanitarias y lineamientos alimentarios y nutricionales del Reglamento	3.2	0.88	0.8741	99.33 %	En este periodo han cumplido 236 bares sobre 270 bares visitados que se tenía planificado, dando un cumplimiento del 87,41% con relación a la meta planificada de 88,00%.	

		de Bares Escolares						
Incrementar la articulación, inclusión y respeto de la diversidad de los saberes y prácticas de las medicinas ancestrales, medicinas alternativas y complementarias en el Sistema Nacional de Salud de la Coordinación Zonal 1 MEDIANTE el desarrollo, implementación y evaluación de planes, programas, proyectos, estrategias y/o herramientas de salud interculturalidad, así como, la transversalización de la interculturalidad en el SNS	0.88	Porcentaje de partos con acompañamiento atendidos en los establecimientos del primer y segundo nivel de atención	4.3	0.88	0.88	100%	En este periodo han atendido 9204 partos normales con acompañamiento sobre 10459 partos normales, dando un cumplimiento del 88% con relación a la meta planificada.	
Incrementar entornos y conductas saludables durante todo el ciclo de vida en la Coordinación Zonal 1 MEDIANTE el desarrollo y evaluación de la implementación de planes, programas, proyectos, estrategias y/o herramientas de educocomunicación, promoción y acción sobre los determinantes de la salud	0.856	Cobertura de atenciones de asesoría en planificación familiar en la población de 20 a 49 años en establecimientos del primer, segundo y tercer nivel de atención del Ministerio de Salud Pública	5.3	0.856	0.133	15.54 %	En este periodo se han reportado 86119 asesorías en planificación familiar de un total de población proyectada de 648871, lo que representa el 0.133 con relación a la meta planificada 0.769, lo que significa un avance acumulado del 15.54%.	
	0.9458	Porcentaje de empresas que cumplen la normativa de espacios 100% libres de humo de tabaco	5.4	0.9458	1.0177	107.60 %	En este periodo han cumplido con la certificación de 287 instituciones sobre 282 instituciones que participaron en la estrategia, dando un cumplimiento del 107.60% con relación a la meta planificada de 94,58%.	
Incrementar la participación social y su incidencia en las políticas públicas y la aplicación de acciones de promoción de la salud e igualdad en la Coordinación Zonal 1 MEDIANTE el desarrollo, aplicación y evaluación de planes, programas, proyectos, estrategias y/o herramientas de participación social en salud Incrementar el abastecimiento nacional de medicamentos, dispositivos médicos y otros bienes estratégicos en salud en la Coordinación Zonal 1 MEDIANTE procesos de adquisición nacional, internacional, y donaciones y a su vez implementando instrumentos técnicos que fortalezcan la cadena de suministro	0.9	Porcentaje de herramientas para la construcción de planes locales de salud ejecutadas	6.2	0.9	0.9735	108.17 %	En este periodo se han realizado 257 planes locales de salud de 264 que se tenían planificados, dando un cumplimiento del 108.17% en relación a la meta planificada	

Incrementar el abastecimiento nacional de medicamentos, dispositivos médicos y otros bienes estratégicos en salud en la Coordinación Zonal 1 MEDIANTE procesos de adquisición nacional, internacional, y donaciones y a su vez implementando instrumentos técnicos que fortalezcan la cadena de suministro	0.70	Porcentaje de abastecimiento de medicamentos contenidos en el Cuadro Nacional de Medicamentos Básicos - CNMB en los establecimientos de salud del Ministerio de Salud Pública - MSP	7.3	0.70	0.06	8.57 %	Coordinación Zonal, continua con la redistribución de medicamentos rezagados por incumplimiento en los plazos de entrega establecidos por parte de los proveedores (PHARMABRAND) de la compra plurianual; al momento en cumplimiento de los decretos ejecutivo nro. 108, y 133; no pueden adquirir medicamentos las EOD's en cumplimiento de los mismos. En este trimestre tenemos un porcentaje de establecimientos de salud del 6%; muy por debajo de la meta planificada que es 70%, nudo crítico principal, limitaciones en procesos de adquisición desconcentrada en cumplimiento de los decretos antes señalados.	
--	------	---	-----	------	------	--------	---	--

Fuente: Herramienta Gobierno por Resultados GPR

Elaboración: Gestión Zonal de Planificación y Procesos Estratégicos

## 4.21 Tabla 21

### 4.21.1 CUMPLIMIENTO DE LA EJECUCIÓN PRESUPUESTARIA

TIPO	DESCRIPCIÓN	PRESUPUESTO PLANIFICADO	PRESUPUESTO EJECUTADO	LINK AL MEDIO DE VERIFICACIÓN PUBLICADO EN LA PÁG. WEB DE LA INSTITUCIÓN
GASTO CORRIENTE	GASTOS EN LIMPIEZA, LAVANDERÍA, SEGURIDAD Y ALIMENTACIÓN	10,290,279.66	10,068,868.02	
GASTO CORRIENTE	GASTOS EN PERSONAL	176,199,917.37	175,785,866.33	
GASTO CORRIENTE	GASTOS OPERATIVOS Y ADMINISTRATIVOS	8,252,411.79	8,144,434.72	
GASTO CORRIENTE	MANTENIMIENTOS	2,788,438.85	1,983,808.13	
GASTO CORRIENTE	MEDICAMENTOS, DISPOSITIVOS MÉDICOS E INSTRUMENTAL MEDICO MENOR	21,988,664.63	19,718,543.49	
GASTO CORRIENTE	SEGUROS	256,207.17	229,709.74	<a href="https://drive.saludzonal1.gob.ec/index.php/s/ftRiebpfPDdmY9">https://drive.saludzonal1.gob.ec/index.php/s/ftRiebpfPDdmY9</a>
GASTO CORRIENTE	SERVICIOS BÁSICOS	2,380,753.18	2,337,711.01	

GASTO CORRIENTE	SERVICIOS MEDICOS HOSPITALARIOS Y COMPLEMENTARIOS	48,569.37	48,522.31
INVERSIÓN	BIENES DE LARGA DURACIÓN	1,524,479.22	1,416,573.05
INVERSIÓN	GASTOS EN PERSONAL	11,654,552.96	11,375,675.94
INVERSIÓN	GASTOS OPERATIVOS Y ADMINISTRATIVOS	734,243.64	668,264.90
INVERSIÓN	MANTENIMIENTOS	26,437.21	26,429.89
INVERSIÓN	MEDICAMENTOS, DISPOSITIVOS MÉDICOS E INSTRUMENTAL MEDICO MENOR	399,618.96	307,100.09
INVERSIÓN	OBRAS DE INFRAESTRUCTURA	2,116,684.81	1,582,291.13
<b>TOTAL</b>		<b>238,661,258.82</b>	<b>233,693,798.75</b>

Fuente: e-SIGEF

Elaboración: Gestión Zonal Administrativa Financiera

## 4.22 Tabla 22

### 4.22.1 PRESUPUESTO INSTITUCIONAL

TOTAL DE PRESUPUESTO INSTITUCIONAL CODIFICADO	GASTO CORRIENTE PLANIFICADO	GASTO CORRIENTE EJECUTADO	GASTO DE INVERSIÓN PLANIFICADO	GASTO DE INVERSIÓN EJECUTADO	% EJECUCIÓN PRESUPUESTARIA
238,661,258.82	222,205,242.02	218,317,463.75	16,456,016.80	15,376,335.00	98%

Fuente: e-SIGEF

Elaboración: Gestión Zonal Administrativa Financiera

## 4.23 Tabla 23

### 4.23.1 PROCESOS DE CONTRATACIÓN Y COMPRAS PÚBLICAS DE BIENES Y SERVICIOS

TIPO DE CONTRATACIÓN (CATÁLOGO ELECTRÓNICO, COTIZACIÓN, ÍNFIMA CUANTÍA, MENOR CUANTÍA B Y S, PUBLICACIÓN, RÉGIMEN ESPECIAL (Todos los procesos), SUBASTA INVERSA ELECTRÓNICA)	ESTADO ACTUAL				LINK AL MEDIO DE VERIFICACIÓN PUBLICADO EN LA PAG. WEB DE LA INSTITUCIÓN
	Número Total Adjudicados	Valor Total Adjudicados	Número Total Finalizados	Valor Total Finalizados	
Ínfima Cuantía	424	\$ 1.655.770,59	423	\$ 1.649.018,69	<a href="https://drive.google.com/drive/folders/1cEOEAYnUbJ4Kor2iMsGnrcqHW4f8dUEp?usp=sharing">https://drive.google.com/drive/folders/1cEOEAYnUbJ4Kor2iMsGnrcqHW4f8dUEp?usp=sharing</a>
Subasta Inversa Electrónica	121	\$ 6.539.090,18	50	\$ 1.702.975,88	
Menor Cuantía	6	\$ 577.833,73	4	\$ 124.599,80	
Catálogo Electrónico	215	\$ 3.054.267,26	133	\$ 321.007,59	
Licitación de Obra	-	-	-	-	
Licitación de Seguros	6	\$ 88.844,22	5	\$ 62.758,03	
Régimen Especial	13	\$ 302.847,73	4	\$ 125.692,49	

Procedimiento Especial	7	\$ 36.089,59	3	\$ 19.048,59
Consultoría	2	\$ 6.114,00	1	\$ 1.200,00

Fuente: Sistema Oficial de Contratación Pública del Ecuador (SOCE)

Elaboración: Gestión Zonal Administrativa Financiera

#### 4.24 Tabla 24

##### 4.24.1 ENAJENACIÓN, DONACIONES Y EXPROPIACIONES DE BIENES

EOD	TIPO	BIEN	VALOR TOTAL	LINK AL MEDIO DE VERIFICACIÓN PUBLICADO EN LA PAG. WEB DE LA INSTITUCIÓN
CZ1 - SALUD 051	DONACION RECIBIDA	400201370001-EQUIPOS MEDICO QUIRURGICOS/BALANZA CON TALLIMETRO, 400202720001-EQUIPOS MEDICO QUIRURGICOS/INFANTOMETRO	1667.50	<a href="https://drive.google.com/drive/folders/15e9Rbrlj0oljZALNvg2A_tjiDiVYa_K?usp=sharing">https://drive.google.com/drive/folders/15e9Rbrlj0oljZALNvg2A_tjiDiVYa_K?usp=sharing</a>
	DONACION RECIBIDA	170301600001- BIENES SUJETOS A CONTROL/ENSERES DE HOGAR DIDACTICOS	1994.20	
	DONACION RECIBIDA	400501420001 - EQUIPOS DE LABORATORIO; CIENCIA; OBSERVACION Y COMPROBACION/HEMOGLOBINOMETRO	41858.52	
	DONACION RECIBIDA	400501420001 - EQUIPOS DE LABORATORIO; CIENCIA; OBSERVACION Y COMPROBACION/HEMOGLOBINOMETRO	26637.24	
HLGD 1070				NO RECIBIO, NI NO DONO
04D02 1072	DONACION REALIZADA	DONACION MOTOCICLETAS	2318.70	<a href="https://drive.google.com/drive/folders/1jjgdi9I-rTm363pBLdRCHDqpmhi1x1g3?usp=drive_link">https://drive.google.com/drive/folders/1jjgdi9I-rTm363pBLdRCHDqpmhi1x1g3?usp=drive_link</a>
04D03 1073				NO RECIBIO, NI NO DONO
HDTG 1160	DONACION RECIBIDA	DOS MODELOS ANATÓMICOS	1426.00	<a href="https://drive.google.com/drive/folders/10q-Zw8-wmQVkrul8e7rVHvfXa4XFAYG?usp=sharing">https://drive.google.com/drive/folders/10q-Zw8-wmQVkrul8e7rVHvfXa4XFAYG?usp=sharing</a>
	DONACION REALIZADA	UNA MUEBLES DE OFICINA/SILLA/APOYABRAZOS	98.56	<a href="https://drive.google.com/drive/u/0/folders/1eAxwL4KxpX99ryW3ILs0XZWBgQyiSSur">https://drive.google.com/drive/u/0/folders/1eAxwL4KxpX99ryW3ILs0XZWBgQyiSSur</a>
	DONACION REALIZADA	UNA MUEBLES DE OFICINA/SILLA/GIRATORIA	221.76	
	DONACION REALIZADA	UNA MUEBLES DE OFICINA/SILLA/GIRATORIA	221.76	
	DONACION REALIZADA	UNA MUEBLES DE OFICINA/SILLA/GIRATORIA	221.76	

	DONACION REALIZADA	UNO EQUIPOS MEDICO QUIRURGICOS/PORTA SUEROS	110.02	
	DONACION REALIZADA	UNA EQUIPOS MEDICO QUIRURGICOS/CAMILLA	562.24	
	DONACION REALIZADA	UN EQUIPOR ELECTRONICO RACK	208.18	<a href="https://drive.google.com/drive/u/0/folders/1eAxwL4KxpXX9ryW3ILs0XZWbgQyiSSur">https://drive.google.com/drive/u/0/folders/1eAxwL4KxpXX9ryW3ILs0XZWbgQyiSSur</a>
	DONACION REALIZADA	SEIS EQUIPOS MEDICO QUIRURGICOS/CAMA/HOSPITALARIA	900.00	<a href="https://drive.google.com/drive/u/0/folders/1eAxwL4KxpXX9ryW3ILs0XZWbgQyiSSur">https://drive.google.com/drive/u/0/folders/1eAxwL4KxpXX9ryW3ILs0XZWbgQyiSSur</a>
08D01 1162	DONACION RECIBIDA	1 AUTOCLAVE PORTABLE X 18L MARCA BIOBASE	1100.00	<a href="https://drive.google.com/file/d/10RYVICAedJNvlqA3XHHYF9R0Mc2N2WeQ/view?usp=sharing">https://drive.google.com/file/d/10RYVICAedJNvlqA3XHHYF9R0Mc2N2WeQ/view?usp=sharing</a>
	DONACION RECIBIDA	1 ANALIZADOR DE QUÍMICA, 1 BAÑO MARIA, 4 PIPETAS BLANCAS DE VARIABLES VOLUMEN, 2 PIPETAS AUTOMATICASY 1 GLUCOMETRO	9994.10	<a href="https://drive.google.com/file/d/10m7OmSqI0g5R9EvUN3qcLVptNenZg7R_/view?usp=sharing">https://drive.google.com/file/d/10m7OmSqI0g5R9EvUN3qcLVptNenZg7R_/view?usp=sharing</a>
	DONACION RECIBIDA	1 COMPUTADOR CLONE I5 Y 1 UPS PARA EQUIPO DE BIO QUIMINCA	754.69	<a href="https://drive.google.com/file/d/1FHsrpw7RSnsv1_WgOX4WXe_oXdgO3DGx/view?usp=sharing">https://drive.google.com/file/d/1FHsrpw7RSnsv1_WgOX4WXe_oXdgO3DGx/view?usp=sharing</a>
	DONACION REALIZADA	AMBULANCIA Y CAMIONETA	4623.50	<a href="https://drive.google.com/file/d/1FHsrpw7RSnsv1_WgOX4WXe_oXdgO3DGx/view?usp=sharing">https://drive.google.com/file/d/1FHsrpw7RSnsv1_WgOX4WXe_oXdgO3DGx/view?usp=sharing</a>
08D02 1168	DONACION RECIBIDA	MOTOR FUERA DE BORDA	3390.00	<a href="https://drive.google.com/drive/folders/1SEdX8T-0p-T0EzGaQX84ZkOiqd13LAtw?usp=drive_link">https://drive.google.com/drive/folders/1SEdX8T-0p-T0EzGaQX84ZkOiqd13LAtw?usp=drive_link</a>
	DONACION RECIBIDA	MOTOR FUERA DE BORDA	4650.00	
	DONACION RECIBIDA	IMPRESORA MULTIFUNCIONAL	146.00	
	DONACION RECIBIDA	AIRE ACONDICIONADO 1200	235.00	
	DONACION RECIBIDA	SILLAS ESTATICAS	210.00	
	DONACION RECIBIDA	AIRE ACONDICIONADO DE 36000	921.52	
	DONACION RECIBIDA	EQUIPAMIENTOS VARIOS	1584.16	
08D03 1165	DONACION RECIBIDA	2 UNIDADES DE COMPRESOR SISTEMA DE NEBULIZACION AIRE	240.00	<a href="https://drive.google.com/drive/folders/1FVvYAJ5L32SZzKA_OdR3FKpPMUbonz8T?usp=drive_link">https://drive.google.com/drive/folders/1FVvYAJ5L32SZzKA_OdR3FKpPMUbonz8T?usp=drive_link</a>

08D04 1166	DONACIONES RECIBIDAS	BIENES SUJETOS A CONTROL/ESTERILIZADOR	130.00	<a href="https://drive.google.com/drive/folders/1ZUFoSU5w9N0mpVhrinAbY1i0Sh-UcNZq?usp=drive_link">https://drive.google.com/drive/folders/1ZUFoSU5w9N0mpVhrinAbY1i0Sh-UcNZq?usp=drive_link</a>
	DONACIONES RECIBIDAS	BIENES SUJETOS A CONTROL/ESTERILIZADOR	130.00	
	DONACIONES RECIBIDAS	BIENES SUJETOS A CONTROL/ESTERILIZADOR	130.00	
	DONACIONES RECIBIDAS	EQUIPOS MEDICO QUIRURGICOS/CAMA GINECOLOGICA	2600.00	
	DONACIONES RECIBIDAS	EQUIPOS DE LABORATORIO CIENCIA OBSERVACION Y COMPROBACION/REFRIGERADOR PARA LABORATORIO Y MEDICINA	579.95	
	DONACIONES RECIBIDAS	EQUIPOS DE LABORATORIO; CIENCIA; OBSERVACION Y COMPROBACION/HEMOGLOBINOMETRO	1902.66	
	DONACIONES RECIBIDAS	EQUIPOS DE OFICINA Y ADMINISTRACION/AIRE ACONDICIONADO/AIRE ACONDICIONADO 12000 BTU	230.00	
	DONACIONES RECIBIDAS	EQUIPOS DE OFICINA Y ADMINISTRACION/AIRE ACONDICIONADO/AIRE ACONDICIONADO 12000 BTU	230.00	
	DONACIONES RECIBIDAS	EQUIPO ELECTRONICO/IMPRESORAS/IMPRESORA MULTIFUNCIONES	224.00	
	DONACIONES RECIBIDAS	EQUIPO ELECTRONICO/IMPRESORAS/IMPRESORA MULTIFUNCIONES	335.00	
	DONACIONES RECIBIDAS	EQUIPO ELECTRONICO/COMPUTADOR DE ESCRITORIO INTEGRADO	800.00	
	DONACIONES RECIBIDAS	EQUIPO ELECTRONICO/IMPRESORAS/IMPRESORA MULTIFUNCIONES	335.00	
	DONACIONES RECIBIDAS	EQUIPO ELECTRONICO/COMPUTADOR A PORTATIL	480.00	
08D05 1167	DONACION RECIBIDA	CARPA RHU	1195.41	
HSVP 1250	DONACION REALIZADA	AMBULANCIA	11394.57	<a href="https://drive.google.com/drive/folders/1grZWygctDjtixQH0Zru5rAflaM2udm7?usp=sharing">https://drive.google.com/drive/folders/1grZWygctDjtixQH0Zru5rAflaM2udm7?usp=sharing</a>
HSLO 1256				NO RECIBIO, NI NO DONO
10D02 1257	DONACION REALIZADA	EQUIPOS Y SUMINISTROS ODONTOLOGICOS/UNIDAD DENTAL COMPLETA	4368.00	<a href="https://drive.google.com/drive/folders/1IoDLINT4BfLeNgw">https://drive.google.com/drive/folders/1IoDLINT4BfLeNgw</a>

		EQUIPOS DE LABORATORIO; CIENCIA; OBSERVACION Y COMPROBACION/COMPRESOR LABORATORIO	882.00	<a href="https://drive.google.com/drive/folders/GTJ5cMBx4-RZjzpGI?usp=sharing">GTJ5cMBx4-RZjzpGI?usp=sharing</a>
		EQUIPOS Y SUMINISTROS ODONTOLOGICOS/UNIDAD DENTAL COMPLETA	1680.00	
		EQUIPOS DE LABORATORIO; CIENCIA; OBSERVACION Y COMPROBACION/COMPRESOR LABORATORIO	621.00	
10D03 1257	DONACION RECIBIDA	BIENES SUJETOS A CONTROL/TURBINA	93.00	<a href="https://drive.google.com/drive/folders/1vxgtX1G4-myE4YbnnjdMQT4Pn4STONwF?usp=sharing">https://drive.google.com/drive/folders/1vxgtX1G4-myE4YbnnjdMQT4Pn4STONwF?usp=sharing</a>
	DONACION RECIBIDA	EQUIPOS DE OFICINA Y ADMINISTRACION/AIRE ACONDICIONADO/AIRE ACONDICIONADO	332.83	
	DONACION RECIBIDA	EQUIPOS MEDICO QUIRURGICOS/LAMPARAS/LAMPARA DE LUZ HALOGENA	109.40	
	DONACION RECIBIDA	EQUIPOS MEDICO QUIRURGICOS/TALLIMETRO/TALLIMETRO	292.90	
	DONACION RECIBIDA	EQUIPOS MEDICO QUIRURGICOS/LAMPARAS/LAMPARA DE LUZ HALOGENA	111.16	
	DONACION RECIBIDA	EQUIPOS Y SUMINISTROS ODONTOLOGICOS/SILLON ODONTOLOGICO	1316.29	
	DONACION RECIBIDA	EQUIPOS Y SUMINISTROS ODONTOLOGICOS/MICROMOTOR CON CONTRANGULO	113.10	
	DONACION RECIBIDA	EQUIPOS Y SUMINISTROS ODONTOLOGICOS/TURBINA	118.04	
	DONACION RECIBIDA	EQUIPOS Y SUMINISTROS ODONTOLOGICOS/TURBINA	117.57	
	DONACION RECIBIDA	EQUIPOS Y SUMINISTROS ODONTOLOGICOS/LAMPARA DE POLIMERIZACION (FOTOCURADO)	123.39	
HMVI 1530	DONACION RECIBIDA	( 2 ) TABURETE DE PARTO (SILLA HOLANDESA) ( 2 ) BARRAS DE SUJECIÓN DE MADERA	83.00	<a href="https://drive.google.com/drive/folders/1hEpVmcYz9HijBVo2Ll7u39asYu2LozL2?usp=sharing">https://drive.google.com/drive/folders/1hEpVmcYz9HijBVo2Ll7u39asYu2LozL2?usp=sharing</a>
	DONACION RECIBIDA	( 3 ) SILLA DE RUEDAS ADULTO	1.350.00	<a href="https://drive.google.com/drive/folders/1x-EqjxdBajW9TC-GnKQyqBfL_yW9JsTS?usp=sharing">https://drive.google.com/drive/folders/1x-EqjxdBajW9TC-GnKQyqBfL_yW9JsTS?usp=sharing</a>
	DONACION RECIBIDA	( 4 ) COLCHONETAS	80.00	<a href="https://drive.google.com/drive/folders/1k_d2eY8oPeMr9ZH6KFpeJzVucPNLrinv?usp=sharing">https://drive.google.com/drive/folders/1k_d2eY8oPeMr9ZH6KFpeJzVucPNLrinv?usp=sharing</a>
	DONACION RECIBIDA	(18) IMPLEMENTOS DE ESAMYN	778.66	<a href="https://drive.google.com/drive/folders/1rgXzHteV83z5QMz5V3fYVVR9sbCaAddAi?usp=sharing">https://drive.google.com/drive/folders/1rgXzHteV83z5QMz5V3fYVVR9sbCaAddAi?usp=sharing</a>
	DONACION RECIBIDA	( 1 ) VITRINA FRIGORIFICO	1.060.00	<a href="https://drive.google.com/drive/folders/1lyN459UCdiTs82pt">https://drive.google.com/drive/folders/1lyN459UCdiTs82pt</a>

				<a href="https://drive.google.com/drive/folders/1dUYz72ZgIoKVuOyKGoeQUKt8o8sgkLP?usp=sharing">Qifqf by7fUQcd1F?usp=sharing</a>
	DONACION RECIBIDA	(12) SILLAS PLASTICAS	60.00	<a href="https://drive.google.com/drive/folders/1dUYz72ZgIoKVuOyKGoeQUKt8o8sgkLP?usp=sharing">https://drive.google.com/drive/folders/1dUYz72ZgIoKVuOyKGoeQUKt8o8sgkLP?usp=sharing</a>
	DONACION RECIBIDA	(1) TALADRO MULTIF DE NEUROCIRUGIA (CRANEOTOMO)	2.300.00	<a href="https://drive.google.com/drive/folders/1nnx886ACim1xxZT6ERV9YDjXCs4ZR17f?usp=sharing">https://drive.google.com/drive/folders/1nnx886ACim1xxZT6ERV9YDjXCs4ZR17f?usp=sharing</a>
21D02 1532	DONACION RECIBIDA	MUEBLES Y EQUIPOS	60734.00	<a href="https://almacenamiento.21d02.saludzona1.gob.ec/drive/d/s/16ui3fwuNSZKqRx992vyf0IpcB7O1X2P/aVCKSLjGCyw0nfgaBG0UhNoSjqlWmtGr-17Pgv1tX8gw">https://almacenamiento.21d02.saludzona1.gob.ec/drive/d/s/16ui3fwuNSZKqRx992vyf0IpcB7O1X2P/aVCKSLjGCyw0nfgaBG0UhNoSjqlWmtGr-17Pgv1tX8gw</a>
	DONACION RECIBIDA	MUEBLES Y EQUIPOS	42466.03	
	DONACION RECIBIDA	MUEBLES Y EQUIPOS	3429.07	
	DONACION RECIBIDA	MUEBLES Y EQUIPOS	17436.78	
	DONACION RECIBIDA	EQUIPOS	14611.56	
	DONACION RECIBIDA	EQUIPOS	574.00	
	DONACION RECIBIDA	EQUIPOS	700.00	
	DONACION RECIBIDA	MUEBLES Y EQUIPOS	19362.00	
21D04 1531	DONACION REALIZADA	CAMAS HOSPITALARIAS	2672.73	<a href="https://drive.google.com/file/d/18tliB6HTICzLb-CWSiOv4d29iGYAUaBD/view?usp=sharing">https://drive.google.com/file/d/18tliB6HTICzLb-CWSiOv4d29iGYAUaBD/view?usp=sharing</a>

Fuente: Gestión Zonal Administrativa Financiera

Elaboración: Gestión Zonal Administrativa Financiera

#### 4.25 Tabla 25

##### 4.25.1 INCORPORACIÓN DE RECOMENDACIONES Y DICTÁMENES POR PARTE DE LAS ENTIDADES DE LA FUNCIÓN DE TRANSPARENCIA Y CONTROL SOCIAL Y LA PROCURADURÍA GENERAL DEL ESTADO

ENTIDAD QUE RECOMIENDA	Nº. DE INFORME DE LA ENTIDAD QUE RECOMIENDA	Nº. DE INFORME DE CUMPLIMIENTO	% DE CUMPLIMIENTO DE LAS RECOMENDACIONES	OBSERVACIONES	LINK AL MEDIO DE VERIFICACIÓN PUBLICADO EN LA PÁG. WEB DE LA INSTITUCIÓN
CONTRALORÍA GENERAL DEL ESTADO.	DPI-0021-2025	INF-MSP-CZ1-GIRSNS-2025-125 / INF-MSP-CZ1-GIRSNSN-2026-033	100%	-	LINK CON VERIFICABLES PERIODO DEL 01-01-2025 AL 31-07-2025 <a href="https://drive.google.com/drive/folders/1yUT43UY">https://drive.google.com/drive/folders/1yUT43UY</a>

ENTIDAD QUE RECOMIENDA	Nº. DE INFORME DE LA ENTIDAD QUE RECOMIENDA	Nº. DE INFORME DE CUMPLIMIENTO	% DE CUMPLIMIENTO DE LAS RECOMENDACIONES	OBSERVACIONES	LINK AL MEDIO DE VERIFICACIÓN PUBLICADO EN LA PÁG. WEB DE LA INSTITUCIÓN
					nAQ7RpLkGU0Q26Fpp25udWDc?usp=sharing  LINK CON VERIFICABLES PERIODO DEL 01-08-2025 AL 31-12-2025 <a href="https://drive.google.com/drive/folders/1dTbL6UxUClgniWNVje417XPXNyjmNfuy?usp=sharing">https://drive.google.com/drive/folders/1dTbL6UxUClgniWNVje417XPXNyjmNfuy?usp=sharing</a>
SUPERINTENDENCIA DE BANCOS Y SEGUROS.	-	-	-	-	-
SUPERINTENDENCIA DE COMPAÑÍAS Y VALORES.	-	-	-	-	-
SUPERINTENDENCIA DE COMUNICACIONES.	-	-	-	-	-
DEFENSORÍA DEL PUEBLO.	-	-	-	-	-
CONSEJO DE PARTICIPACIÓN CIUDADANA Y CONTROL SOCIAL.	-	-	-	-	-
SUPERINTENDENCIA DE ECONOMÍA POPULAR Y SOLIDARIA.	-	-	-	-	-
SUPERINTENDENCIA DE CONTROL DEL PODER DE MERCADO.	-	-	-	-	-
CONSEJO DE REGULACIÓN Y DESARROLLO DE LA INFORMACIÓN Y COMUNICACIÓN.	-	-	-	-	-
PROCURADURÍA GENERAL DEL ESTADO.	-	-	-	-	-
CONSEJO DE ASEGURAMIENTO DE LA CALIDAD DE LA EDUCACIÓN SUPERIOR	-	-	-	-	-

**Elaboración:** Gestión de Asesoría Jurídica  
 Delegado en territorio para el seguimiento a recomendaciones emitidas por la CGE

**5. Firmas de Responsabilidad**

ACCIÓN	NOMBRE Y CARGO	FIRMA
Aprobado por:	Gloria Elizabeth Erazo Pozo Director/a Provincial de Salud Imbabura (E)	
Consolidado por:	Indira Rueda A. Analista Zonal de Planificación, Inversión, Seguimiento, Evaluación y Control Zona 1 - Salud	
Revisado y Elaborado por:	Viviana Tafur Yépez Responsable de la Gestión Zonal de Planificación y Procesos Estratégicos Zona 1 - Salud	
	Joffre Leandro Ruiz Urresta Responsable de la Gestión Zonal Administrativo Financiero Zona 1 - Salud	
	Alejandra Elizabeth Olmedo Acuña Responsable Zonal de Promoción de la Salud e Igualdad Zona 1 - Salud	
	Marcelo Cruz Espinosa Responsable de la Gestión Zonal de Operaciones y Logística en Salud Zona 1 - Salud	
	Tatiana Miño Valenzuela Responsable de la Gestión Zonal de Gestión y Evaluación de Redes y Atención en Salud Zona 1 - Salud	
	Francisco Galiano Subía Responsable de la Gestión Zonal de	

ACCIÓN	NOMBRE Y CARGO	FIRMA
	Vigilancia, Prevención y Control de la Salud Zona 1 - Salud	
	Gabriel Pavón Ipiales Responsable de la Gestión Zonal de Tecnologías de la Información y Comunicaciones Zona 1 - Salud	
	Norma Cristina Montesdeoca Bastidas Responsable de la Gestión Zonal de Estadística y Análisis de la Información Zona 1 - Salud	