

La Dirección Nacional de Vigilancia Epidemiológica presenta la Gaceta Epidemiológica Ocho, del año 2026.

La Gaceta Epidemiológica tiene como fin proporcionar información nacional oportuna que es generada desde los establecimientos operativos de la Red Pública de Salud y Complementaria.

Esta información se recoge del subsistema de vigilancia **SIVE- Alerta** en el que se vigilan los eventos de alto potencial epidémico, brotes y epidemias.

Los datos presentados son provisionales y están sujetos a variación debido a que nos encontramos en un proceso de validación de la información.

## 1. SUBSISTEMA DE VIGILANCIA EPIDEMIOLÓGICA SIVE – ALERTA

### Monitoreo de indicadores

Cada semana se realiza el seguimiento y monitoreo de los indicadores de desempeño del SIVE- ALERTA obteniéndose los siguientes resultados:

#### 1.1 Cobertura de notificación semanal

Para la SE 08 la cobertura de notificación con corte al lunes 02 de marzo del 2026 **alcanza** el 99,21% en los establecimientos del **MSP** que notifican al SIVE- ALERTA a nivel nacional; porcentaje que **SI** se encuentra dentro de la meta de 99% establecida para este año, se debe considerar que par..

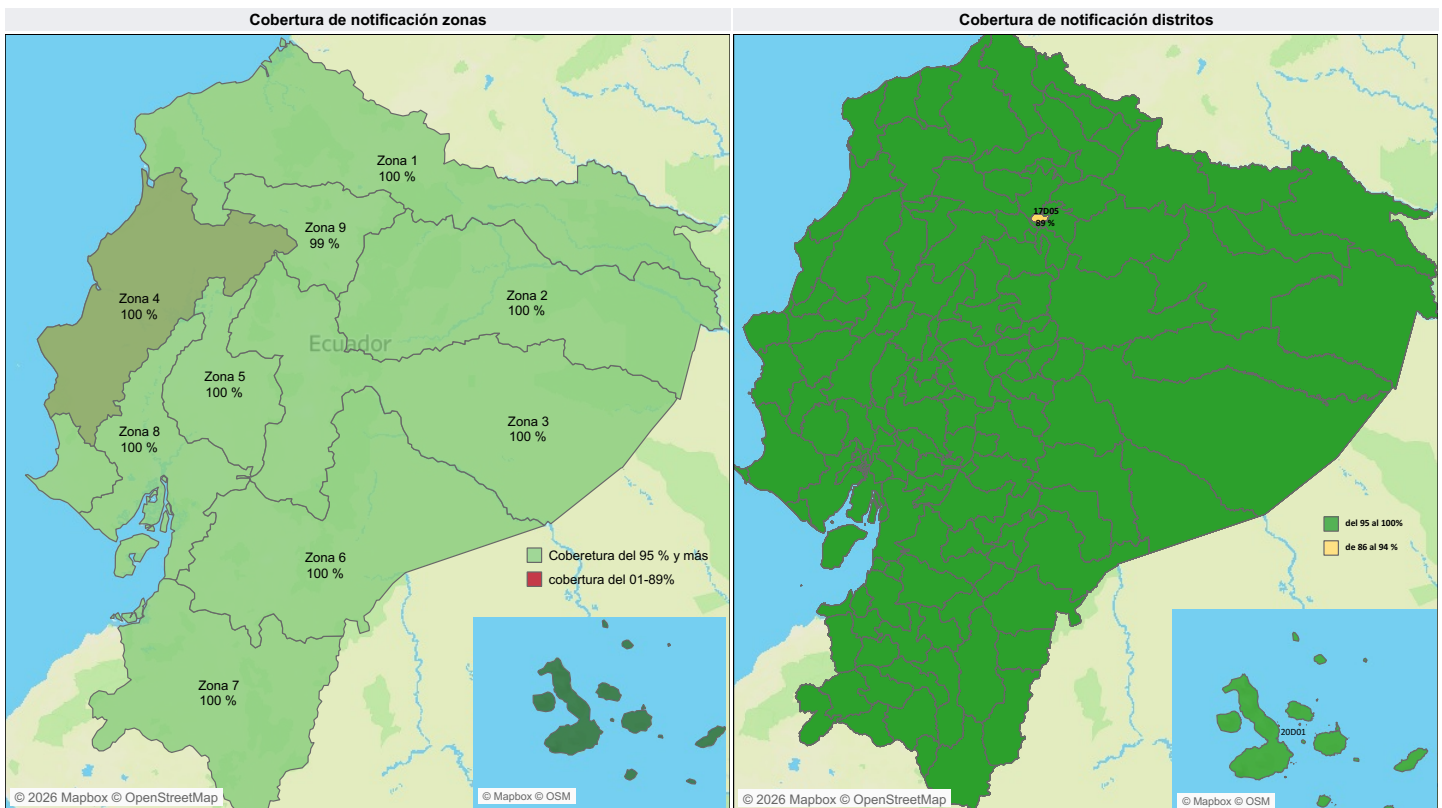
### CONTENIDO

#### 1.- Subsistema de vigilancia SIVE-ALERTA

Monitoreo de indicadores

Panorama de las enfermedades de notificación obligatoria

[https://public.tableau.com/views/Indicadoresgaceta2025SE46/Mapacobertura-Indicadores?language=es-ES&sid=&redirect=auth&display\\_count=n&origin=viz\\_share\\_link](https://public.tableau.com/views/Indicadoresgaceta2025SE46/Mapacobertura-Indicadores?language=es-ES&sid=&redirect=auth&display_count=n&origin=viz_share_link)



Fuente: SIVE-ALERTA

Fuente: SIVE-ALERTA

1.2 Indicadores de desempeño

Institución	% de cobertura de notificación	Número de unidades que si notificaron	Número de unidades que no notificaron	Institución	Barra de Cobertura	Número de unidades que no ..
MSP	99,9 %	2.085	3	UNIVERSITARIO	100,0 %	0
IESS	100,0 %	758	0	IESS	100,0 %	0
PRIVADO	95,9 %	94	4	MSP	99,9 %	3
ISSPOL	97,5 %	39	1	ISSPOL	97,5 %	1
UNIVERSITARIO	100,0 %	1	0	PRIVADO	95,9 %	4
JUNTA DE BENEFICENCI..	66,7 %	2	1	MUNICIPIO	85,7 %	2
MUNICIPIO	85,7 %	12	2	ISSFA	76,2 %	5
ISSFA	76,2 %	16	5	SOLCA	71,4 %	2
SOLCA	71,4 %	5	2	JUNTA DE BENEFICENCIA	66,7 %	1
ONG	50,0 %	1	1	ONG	50,0 %	1
MINISTERIO DE JUSTICIA	0,0 %	0	1	MINISTERIO DE JUSTICIA	0,0 %	1

MAPA DE OPORTUNIDAD DE LA NOTIFICACIÓN

Número total de casos registrado en el SIVE-Alerta por tiempo de notificación y cantones desde la SE 08 / 2026

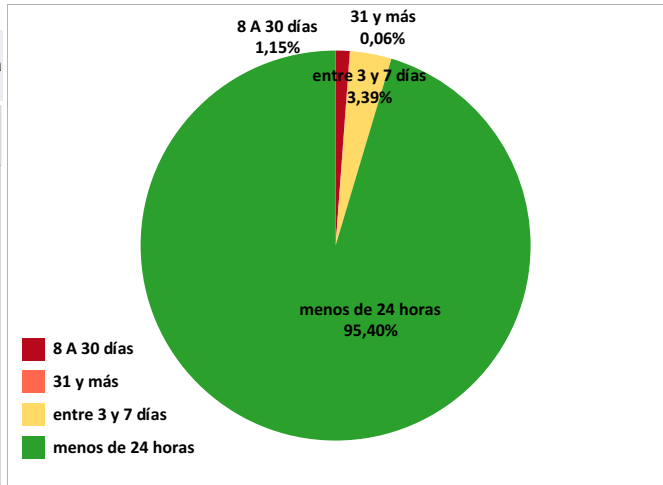


NOTA ACLARATORIA: El evento exposición de mordeduras de mamíferos susceptibles a rabia con clasificación final con riesgo y sin riesgo no se toman en cuenta en este análisis. El análisis es de todos los establecimientos de salud de la Red que fueron ingresados al Sistema SIVE-ALERTA.

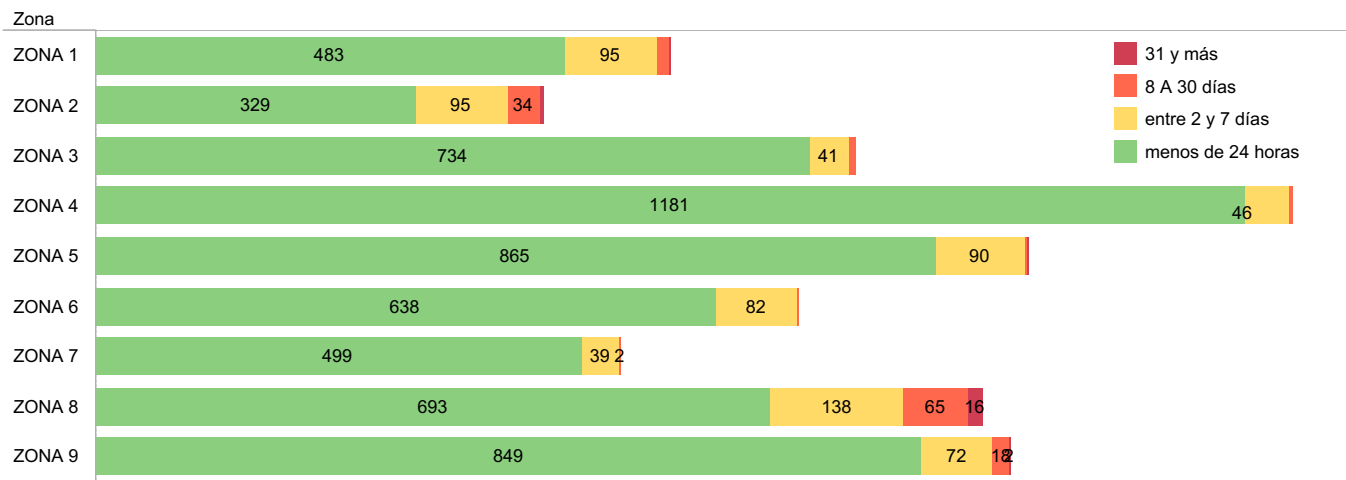
1.2 Indicadores de desempeño

**OPORTUNIDAD DE LA NOTIFICACIÓN**  
Número total de casos registrado en el SIVE-Alerta por tiempo de notificación y zona desde la SE 08 / 2026

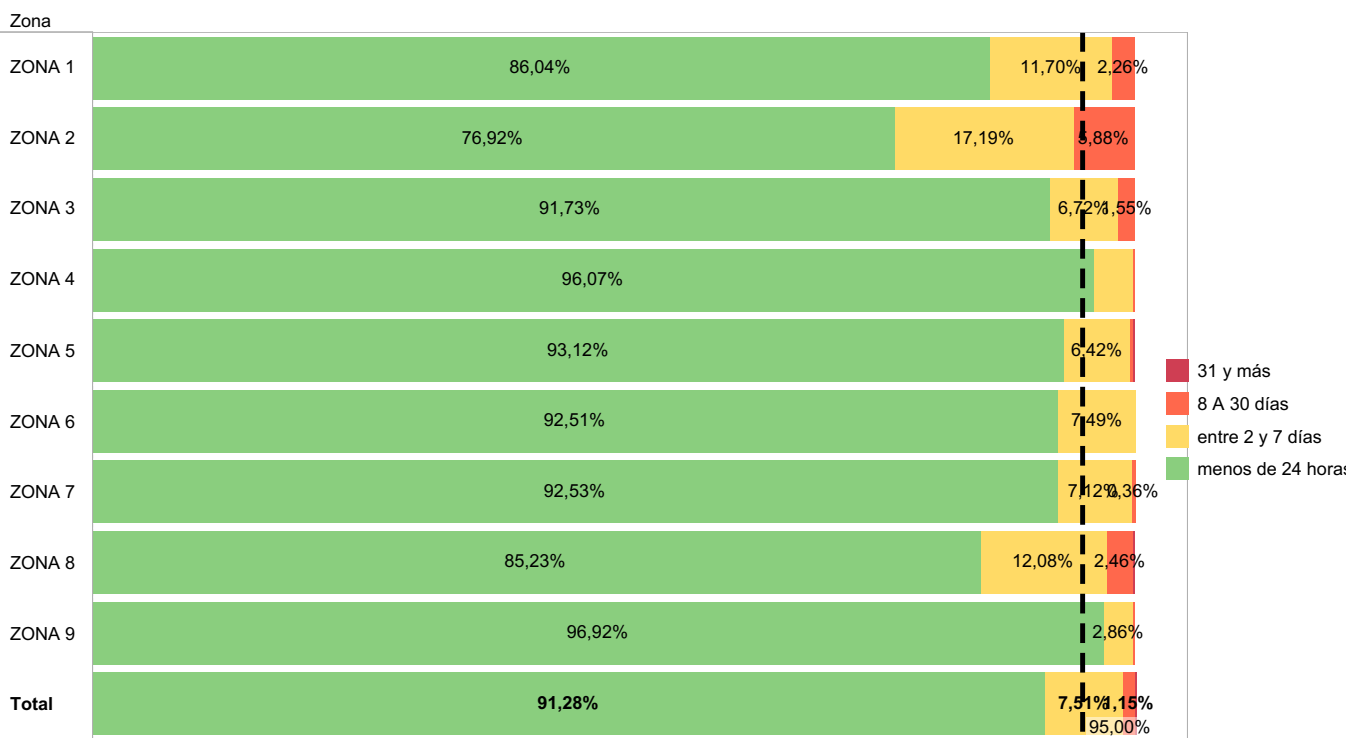
Zona	31 y más	8 A 30 días	entre 2 y 7 días	menos de 24 horas	Total
ZONA 1	1	11	95	483	590
ZONA 2	3	34	95	329	461
ZONA 3		7	41	734	782
ZONA 4		4	46	1181	1231
ZONA 5	1	2	90	865	958
ZONA 6		3	82	638	723
ZONA 7		2	39	499	540
ZONA 8	16	65	138	693	912
ZONA 9	2	18	72	849	941
<b>Total</b>	<b>23</b>	<b>146</b>	<b>698</b>	<b>6271</b>	<b>7138</b>



**OPORTUNIDAD DE LA NOTIFICACIÓN**  
Número total de casos registrado en el SIVE-Alerta por tiempo de notificación y zona desde la SE 08 / 2026

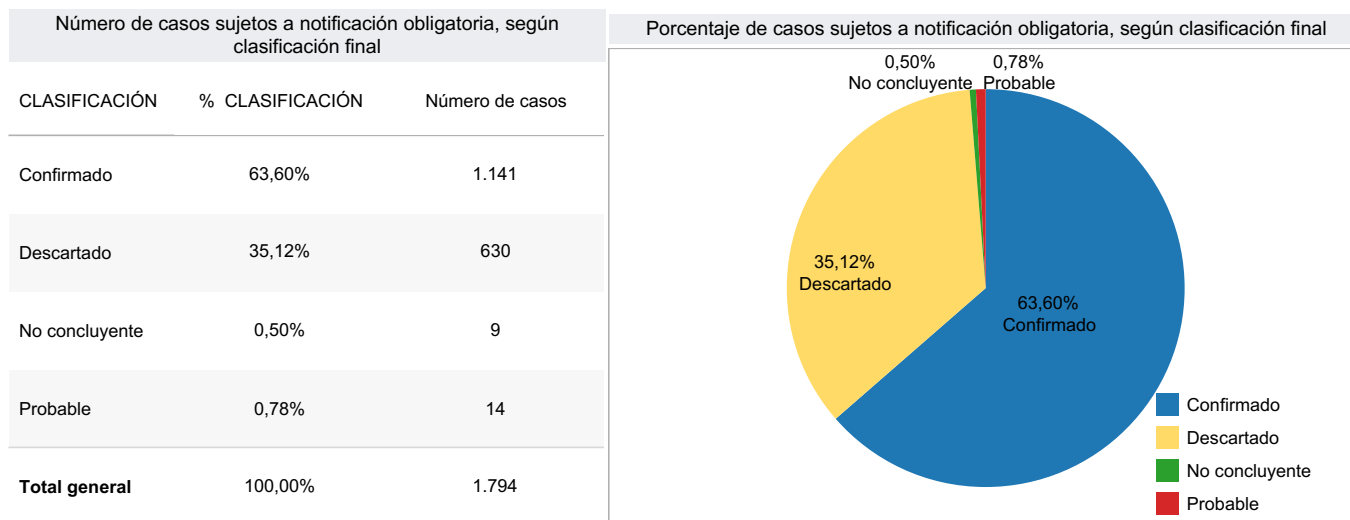


**OPORTUNIDAD DE LA NOTIFICACIÓN**  
Porcentaje de casos registrado en el SIVE-Alerta por tiempo de notificación y zona desde la SE 08 / 2026



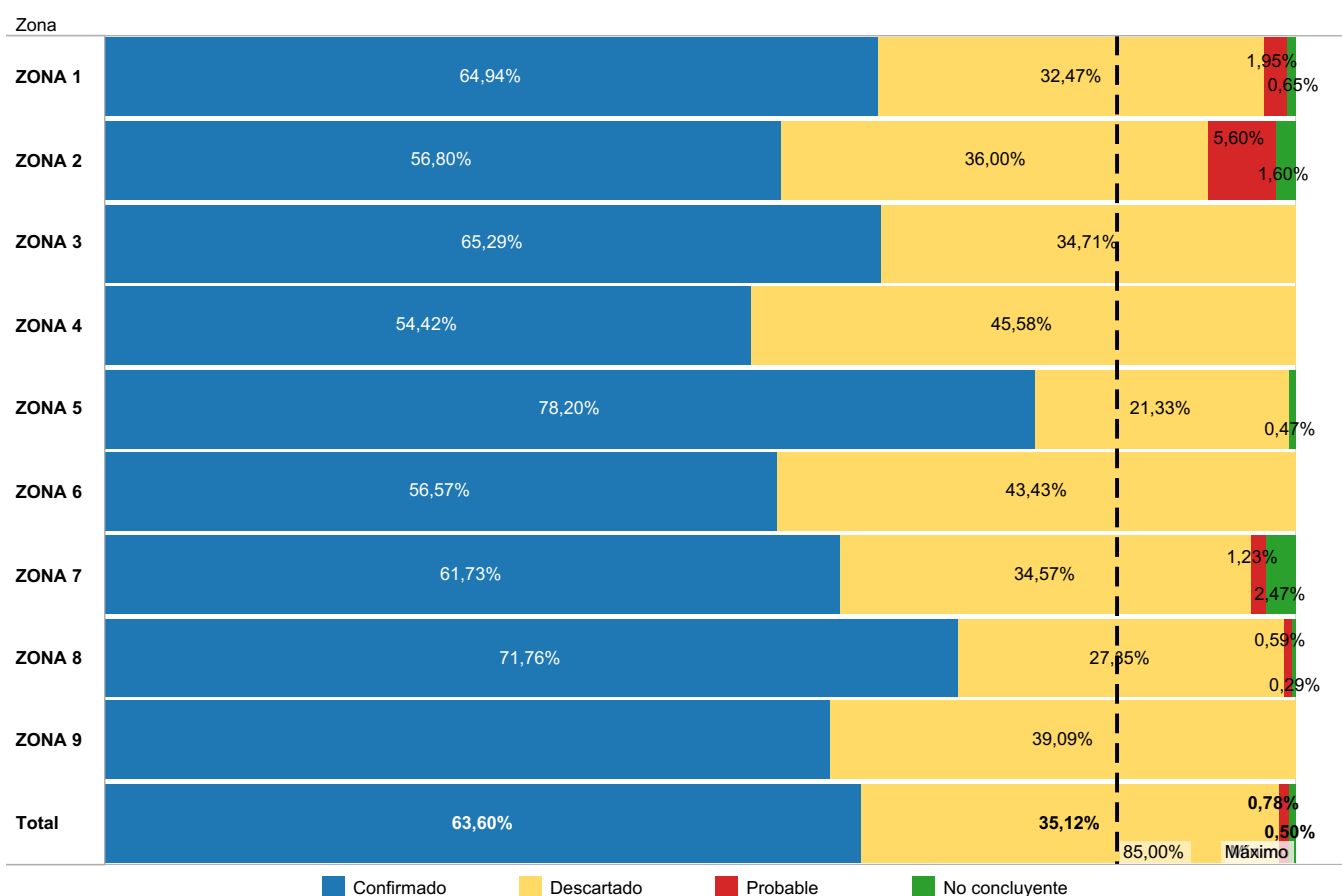
### 1.2 Indicadores de desempeño

Hasta la SE 08 del año 2026 se han notificado 1.794 casos sospechosos de eventos sujetos a vigilancia epidemiológica con clasificación final; confirmado, descartado, no concluyente y probable.



Hasta esta semana han llegado a clasificación final confirmado el **63,60%** (1.141 casos), descartado el **35,12%** (630 casos), del total de los casos analizados. Para la semana epidemiológica (SE) 08 del año 2026 se reporta 09 casos como no concluyentes.

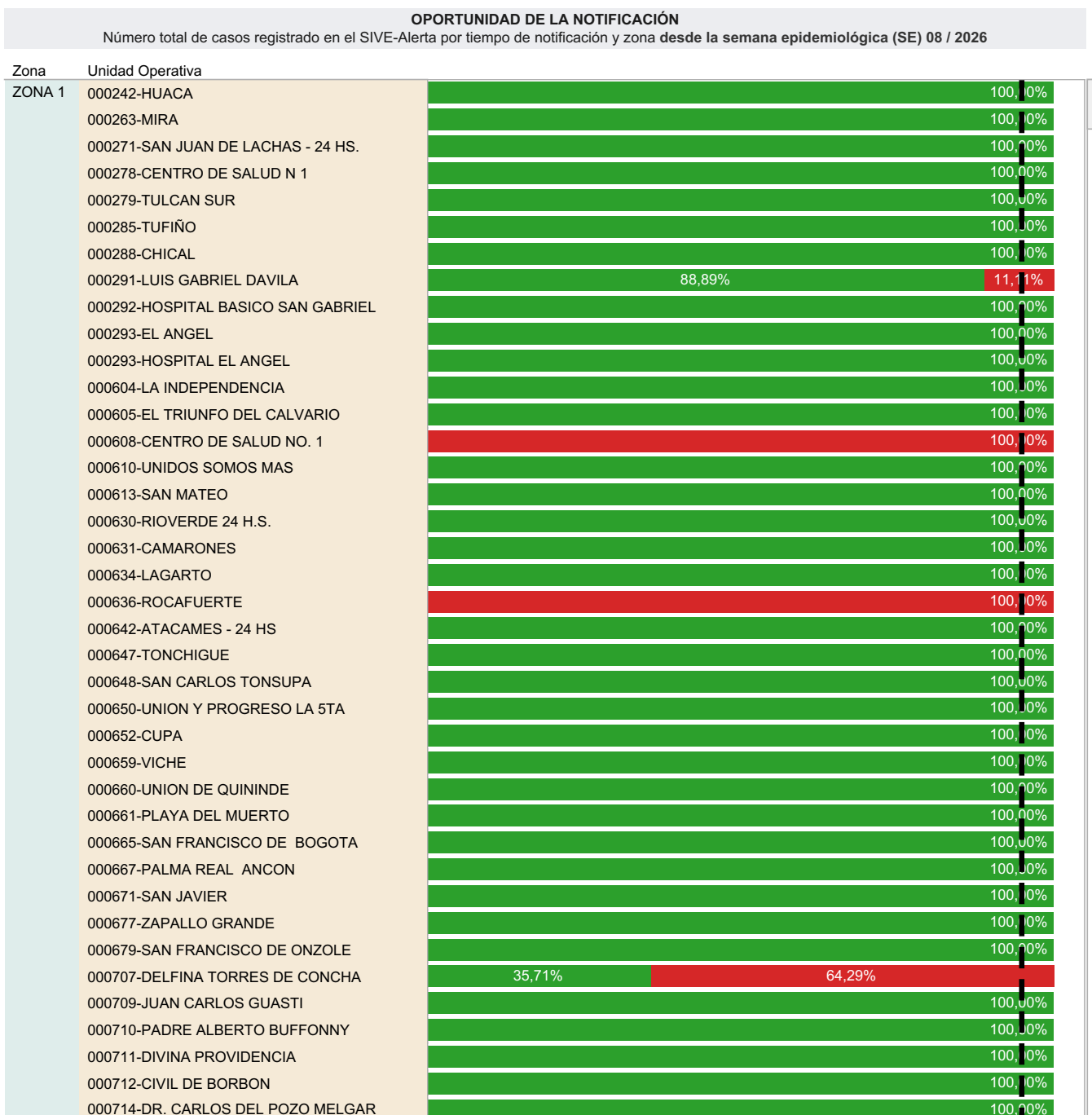
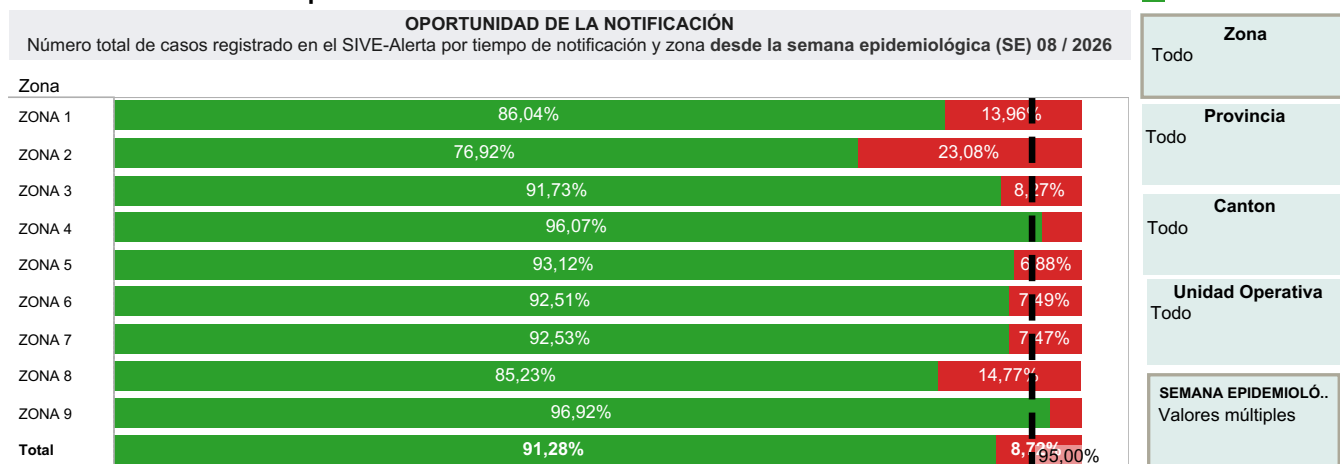
Número de casos sujetos a notificación obligatoria, según clasificación final



NOTA ACLARATORIA: El evento exposición de mordeduras de mamíferos susceptibles a rabia con clasificación final con riesgo y sin riesgo no se toman en cuenta en este análisis. El análisis es de todos los establecimientos de salud de la Red que fueron ingresados al Sistema SIVE-ALERTA.

Mayor a 24 horas  
Menor a 24 horas

1.2 Indicadores de desempeño



## 1.2 Indicadores de desempeño

## GACETA EPIDEMIOLÓGICA SEMANAL No. 08

SEMANA EPIDEMIOLÓGICA Valores múltiples Zona Todo Provincia Todo Cantón Valores múltipl. Unidad Operativa Todo

### Oportunidad de notificación

■ menos de 24 horas 
 ■ entre 2 y 7 días 
 ■ 8 A 30 días 
 ■ 31 y más

