

SUBSECRETARÍA NACIONAL DE VIGILANCIA, PREVENCIÓN Y CONTROL DE LA SALUD PÚBLICA
DIRECCIÓN NACIONAL DE VIGILANCIA EPIDEMIOLÓGICA
ENFERMEDADES DE LA PIEL A30.0-A30.9 LEPRO (Enfermedad de Hansen)

ECUADOR 2025 semana epidemiológica (SE) 01-52 año 2025

Durante la evolución crónica de la lepra pueden presentarse episodios agudos inflamatorios de origen inmunológico, llamadas leproreacciones que son expresión de una hiperreactividad inmunológica, dando manifestaciones clínicas de gran polimorfismo, con compromiso del estado general, lesiones cutáneas, neurales, oculares y viscerales de gran aparatosidad, que pueden conducir a severo daño o a la muerte. Pueden presentarse antes, durante o después de un tratamiento adecuado, en forma espontánea o por infecciones intercurrentes, stress psíquico, anemia y otras condiciones que quiebren el equilibrio inmunológico del paciente. Se distinguen dos tipos de reacciones leproíticas: Reacción leproítica tipo 1 (reversa)

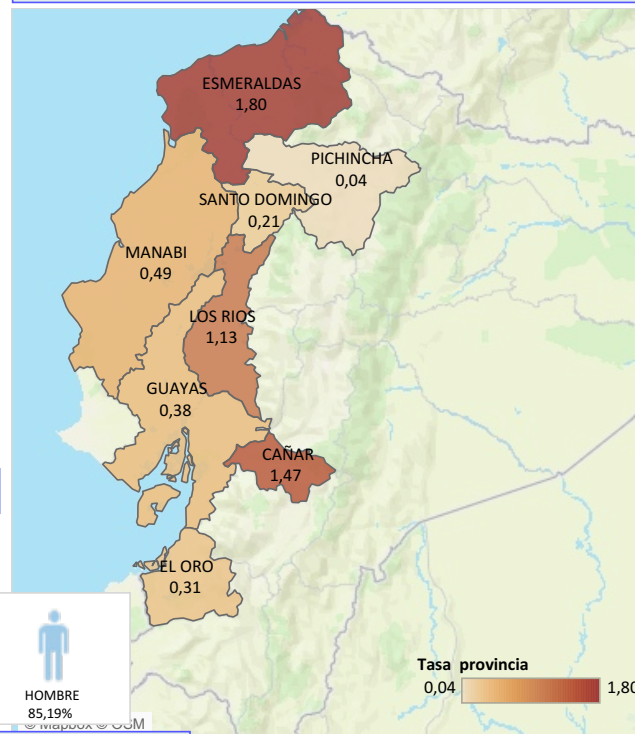
En el año 2024, hasta la semana epidemiológica (SE) 52 se notificaron 25 casos de Lepra en el SIVE-Alerta

Para el año 2025, hasta la semana epidemiológica (SE) 52 se notifican 25 casos de Lepra en el SIVE-Alerta


Casos de A300-A309 Lepra multibacilar y A300-A309 Lepra paucibacilar por Provincia semana epidemiológica (SE) 01-52 año 2025

PROVINCIA	Cantones	Parroquias	A300-A309 Lepra multi bacilar	A300-A309 Lepra pauci bacilar	Total
CAÑAR	LA TRONCAL	LA TRONCAL	1		1
		LA PROVIDENCIA			1
	MACHALA	SAN LORENZO	1		1
		DAULE	1		1
GUAYAS	DAULE	JUAN BAUTISTA AGUIRRE (L...		1	1
		EL RECREO	1		1
	DURAN	TARQUI	1	1	2
		TENGUEL	1		1
	GUAYAQUIL	MILAGRO	2	1	3
		SAN CARLOS	1		1
	NARANJAL	PALESTINA	1		1
		GENERAL VILLAMIL (PLAYAS)	1		1
	PALESTINA	GRAL. VERNAZA (DOS ESTER...	1		1
		JUNQUILLAL	1		1
LOS RIOS	SALITRE	SIMON BOLIVAR	1		1
		BABA		1	1
	BABAHOYO	CLEMENTE BAQUERIZO	1		1
		PALENQUE	1		1
	VINCES	VINCES		1	1
		CONVENTO	1		1
MANABI	EL CARMEN	EL CARMEN	1		1
		ABDON CALDERON (SAN FRA...	1		1
	PORTOVIEJO	LA CONCEPCIÓN		1	1
PICHINCHA	QUITO	ABRAHAM CALAZACÓN	1		1
SANTO DOMINGO	SANTO DOMINGO		1		1
Total			21	6	27

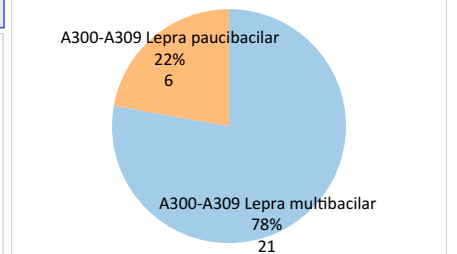
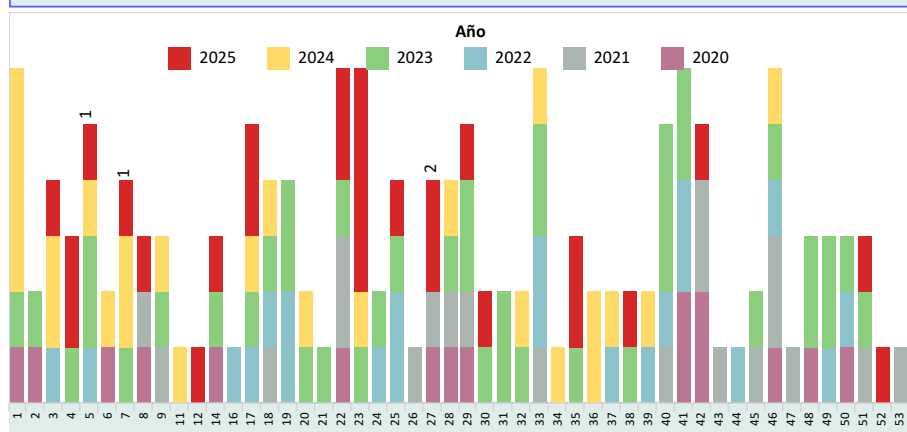
Tasa por 100mil H. de A300-A309 Lepra multibacilar y A300-A309 Lepra paucibacilar, por Provincia semana epidemiológica (SE) 01-52 año 2025



Casos de A300-A309 Lepra multibacilar y A300-A309 Lepra paucibacilar, por grupos de edad y sexo semana epidemiológica (SE) 01-52 año 2025



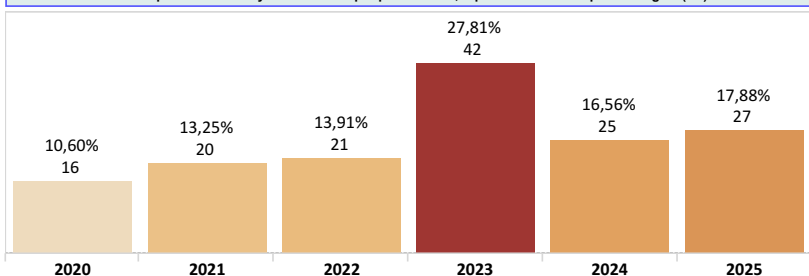
Casos de A300-A309 Lepra multibacilar y A300-A309 Lepra paucibacilar por Semana Epidemiológica SE 01-52 Ecuador 2025



Casos de A300-A309 Lepra multibacilar y A300-A309 Lepra paucibacilar, por condición final y tipo semana epidemiológica (SE) 01-52 año 2025

	A300-A309 Lepra multibacilar		A300-A309 Lepra paucibacilar		Total
	HOMBRE	MUJER	HOMBRE	MUJER	
Vivo	17	4	6	0	27

Casos de A300-A309 Lepra multibacilar y A300-A309 Lepra paucibacilar, Ppor año semana epidemiológica (SE) 01-52 año 2025



Tasas y casos de A300-A309 Lepra multibacilar y A300-A309 Lepra paucibacilar por Provincia semana epidemiológica (SE) 01-52 año 2025

PROVINCIA	Casos	Tasa provincia por 100milH.
CAÑAR	1	1,47
EL ORO	1	0,31
ESMERALDAS	1	1,80
GUAYAS	15	0,38
LOS RIOS	4	1,13
MANABI	3	0,49
PICHINCHA	1	0,04
SANTO DOMINGO	1	0,21
Total	27	0,31