

La Dirección Nacional de Vigilancia Epidemiológica presenta la Gaceta Epidemiológica uno, del año 2026.

La Gaceta Epidemiológica tiene como fin proporcionar información nacional oportuna que es generada desde los establecimientos operativos de la Red Pública de Salud y Complementaria.

Esta información se recoge del subsistema de vigilancia **SIVE- Alerta** en el que se vigilan los eventos de alto potencial epidémico, brotes y epidemias.

Los datos presentados son provisionales y están sujetos a variación debido a que nos encontramos en un proceso de validación de la información.

## 1. SUBSISTEMA DE VIGILANCIA EPIDEMIOLÓGICA SIVE – ALERTA

### Monitoreo de indicadores

Cada semana se realiza el seguimiento y monitoreo de los indicadores de desempeño del SIVE- ALERTA obteniéndose los siguientes resultados:

#### 1.1 Cobertura de notificación semanal

Para la SE 01 la cobertura de notificación con corte al lunes 12 de enero del 2026 **alcanza** el 98.66 % en los establecimientos del **MSP** que notifican al SIVE- ALERTA a nivel nacional; porcentaje que **si** se encuentra dentro de la meta de 99 % establecida para este año, se debe considerar que para la red del IESS y otras instituciones esta misma cobertura esta con el promedio del 98.45%

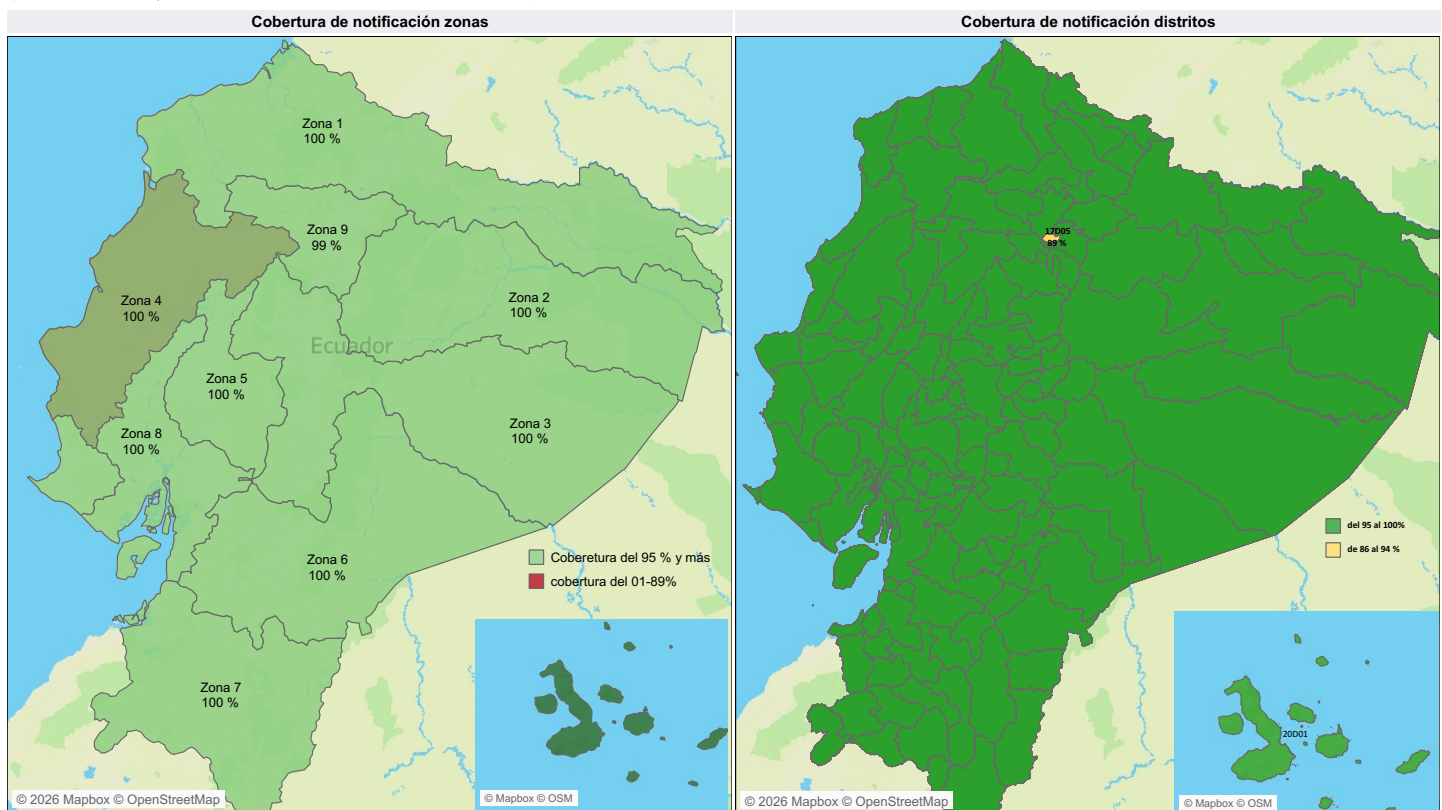
### CONTENIDO

#### 1.- Subsistema de vigilancia SIVE-ALERTA

Monitoreo de indicadores

Panorama de las enfermedades  
de notificación obligatoria

[https://public.tableau.com/views/Indicadoresgaceta2025SE46/Mapacobertura-indicadores?language=es-ES&sid=&redirect=auth&display\\_count=n&origin=viz\\_share\\_link](https://public.tableau.com/views/Indicadoresgaceta2025SE46/Mapacobertura-indicadores?language=es-ES&sid=&redirect=auth&display_count=n&origin=viz_share_link)



Fuente: SIVE-ALERTA

Fuente: SIVE-ALERTA

1.2 Indicadores de desempeño

Institución	% de cobertura de notificación	Número de unidades que si notificaron	Número de unidades que no notificaron	Institución	Porcentaje de notificación	Número de unidades que no ..
MSP	99,9 %	2.085	3	UNIVERSITARIO	100,0 %	0
IESS	100,0 %	758	0	IESS	100,0 %	0
PRIVADO	91,1 %	92	9	GAD	100,0 %	0
ISSPOL	82,9 %	34	7	MSP	99,9 %	3
UNIVERSITARIO	100,0 %	1	0	PRIVADO	91,1 %	9
GAD	100,0 %	1	0	MUNICIPIO	85,7 %	2
JUNTA DE BENEFICENCI..	66,7 %	2	1	ISSPOL	82,9 %	7
MUNICIPIO	85,7 %	12	2	ISSFA	70,0 %	6
ISSFA	70,0 %	14	6	JUNTA DE BENEFICENCIA	66,7 %	1
SOLCA	57,1 %	4	3	SOLCA	57,1 %	3
ONG	50,0 %	1	1	ONG	50,0 %	1
MINISTERIO DE JUSTICIA	0,0 %	0	1	MINISTERIO DE JUSTICIA	0,0 %	1
				Porcentaje de notificación	Número de unidades que no ..	

MAPA DE OPORTUNIDAD DE LA NOTIFICACIÓN  
Número total de casos registrado en el SIVE-Alerta por tiempo de notificación y cantones desde la SE 01 / 2026

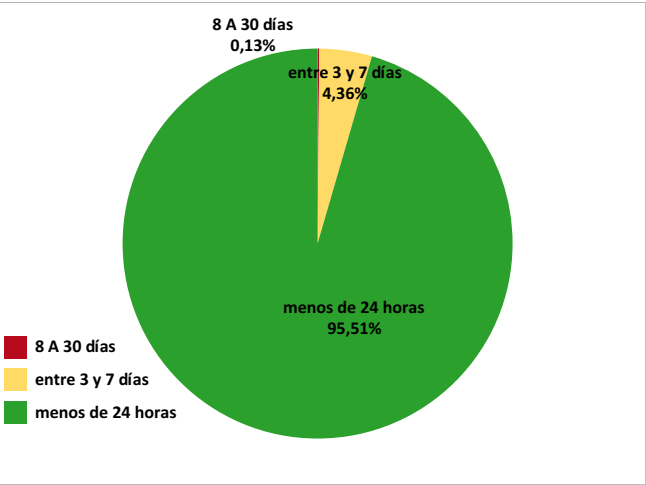


NOTA ACLARATORIA: El evento exposición de mordeduras de mamíferos susceptibles a rabia con clasificación final con riesgo y sin riesgo no se toman en cuenta en este análisis. El análisis es de todos los establecimientos de salud de la Red que fueron ingresados al Sistema SIVE-ALERTA.

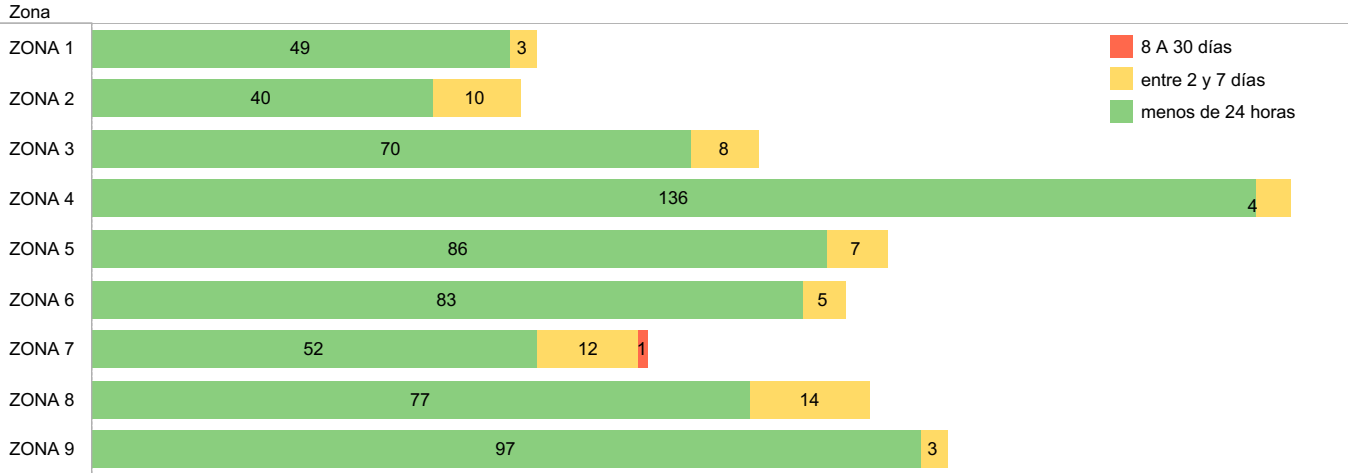
1.2 Indicadores de desempeño

**OPORTUNIDAD DE LA NOTIFICACIÓN**  
Número total de casos registrado en el SIVE-Alerta por tiempo de notificación y zona desde la SE 01 / 2026

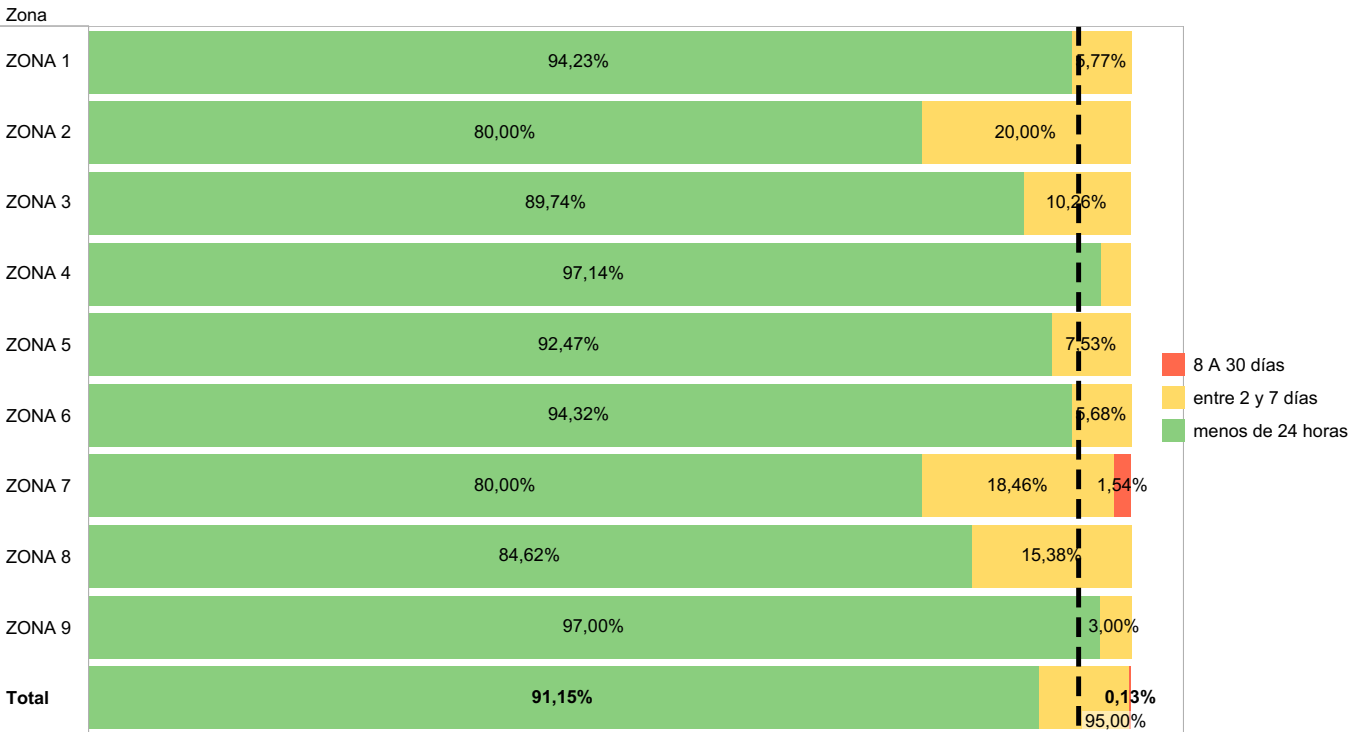
Zona	8 A 30 días	entre 2 y 7 días	menos de 24 horas	Total
ZONA 1		3	49	52
ZONA 2		10	40	50
ZONA 3		8	70	78
ZONA 4		4	136	140
ZONA 5		7	86	93
ZONA 6		5	83	88
ZONA 7	1	12	52	65
ZONA 8		14	77	91
ZONA 9		3	97	100
Total	1	66	690	757



**OPORTUNIDAD DE LA NOTIFICACIÓN**  
Número total de casos registrado en el SIVE-Alerta por tiempo de notificación y zona desde la SE 01 / 2026

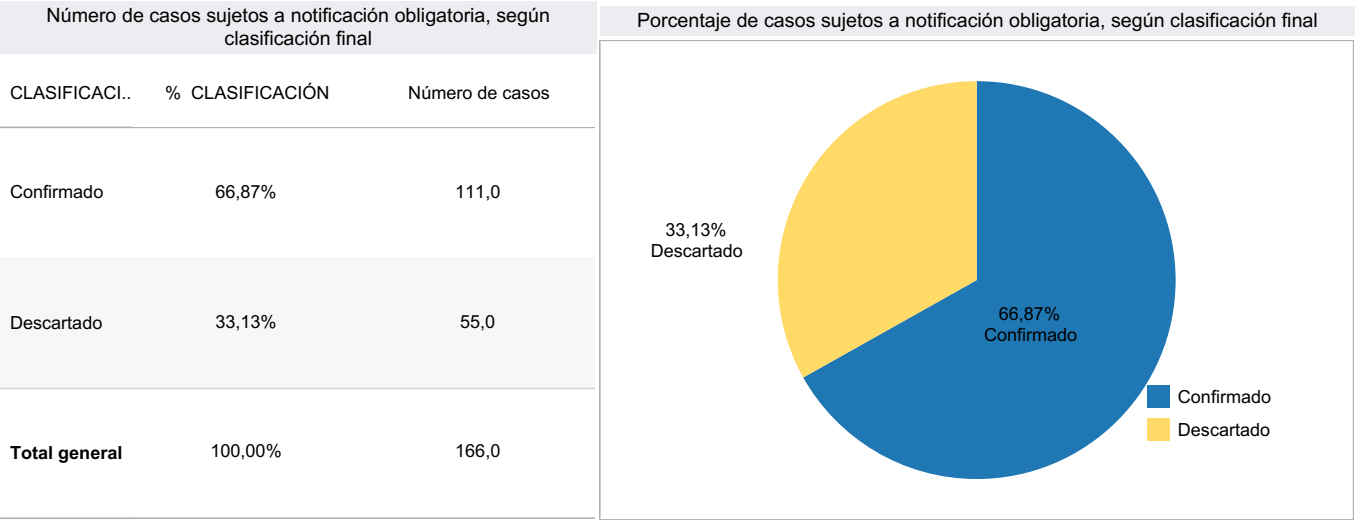


**OPORTUNIDAD DE LA NOTIFICACIÓN**  
Porcentaje de casos registrado en el SIVE-Alerta por tiempo de notificación y zona desde la SE 01 / 2026

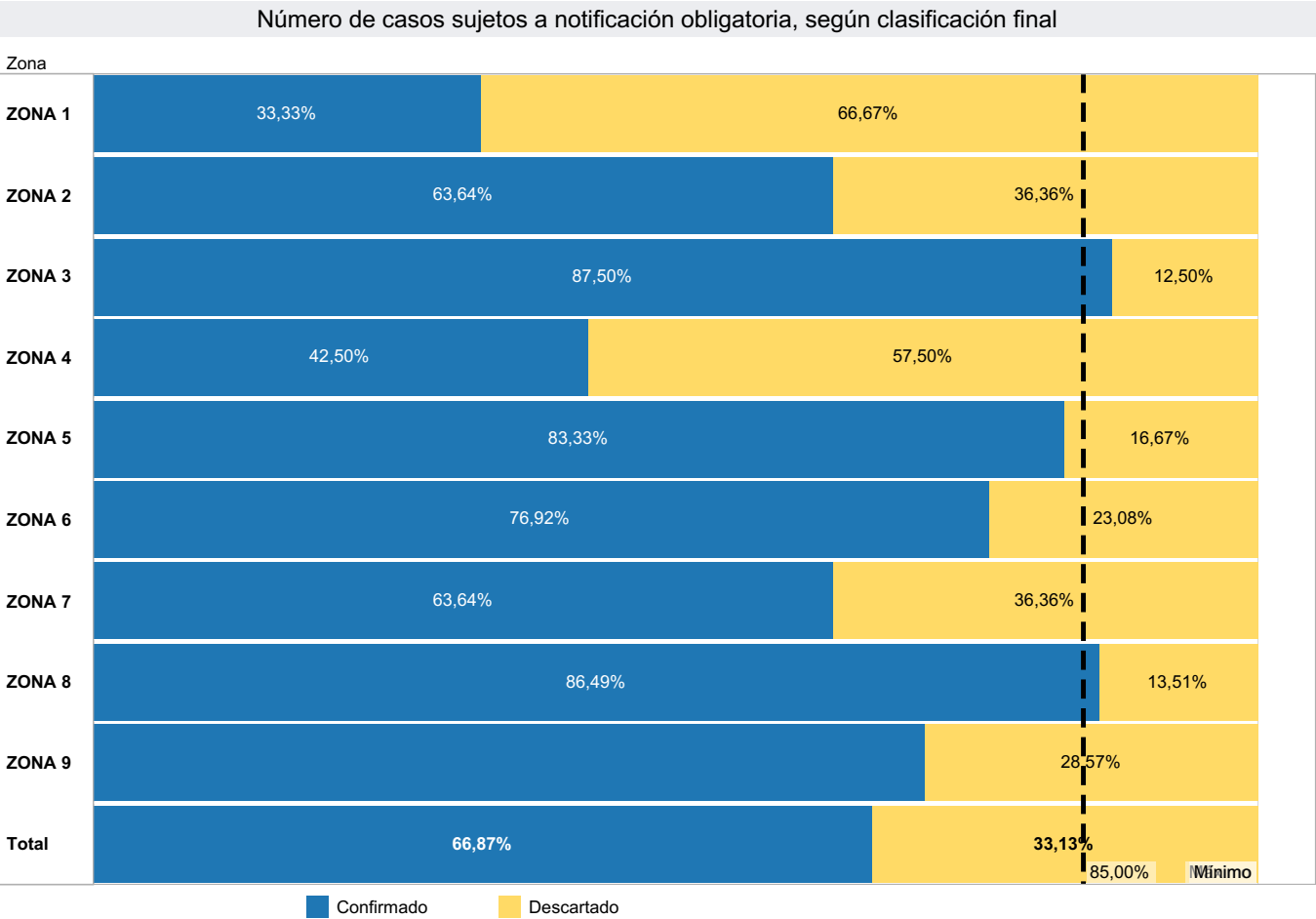


1.2 Indicadores de desempeño

Hasta la SE 01 del año 2026 se han notificado 166 casos sospechosos de eventos sujetos a vigilancia epidemiológica con clasificación final; confirmado, descartado, no concluyente y probable.



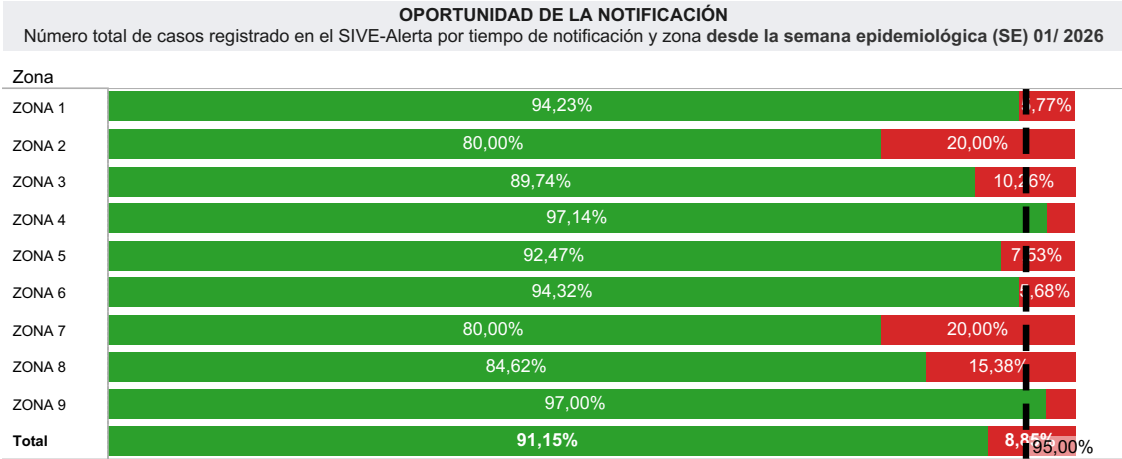
Hasta esta semana han llegado a clasificación final confirmado el **66,87%** (111 casos), descartado el **32.13%** (55 casos), del total de los casos analizados.  
Para la semana epidemiológica (SE) 01 del año 2026 no se reporta casos como no concluyentes.



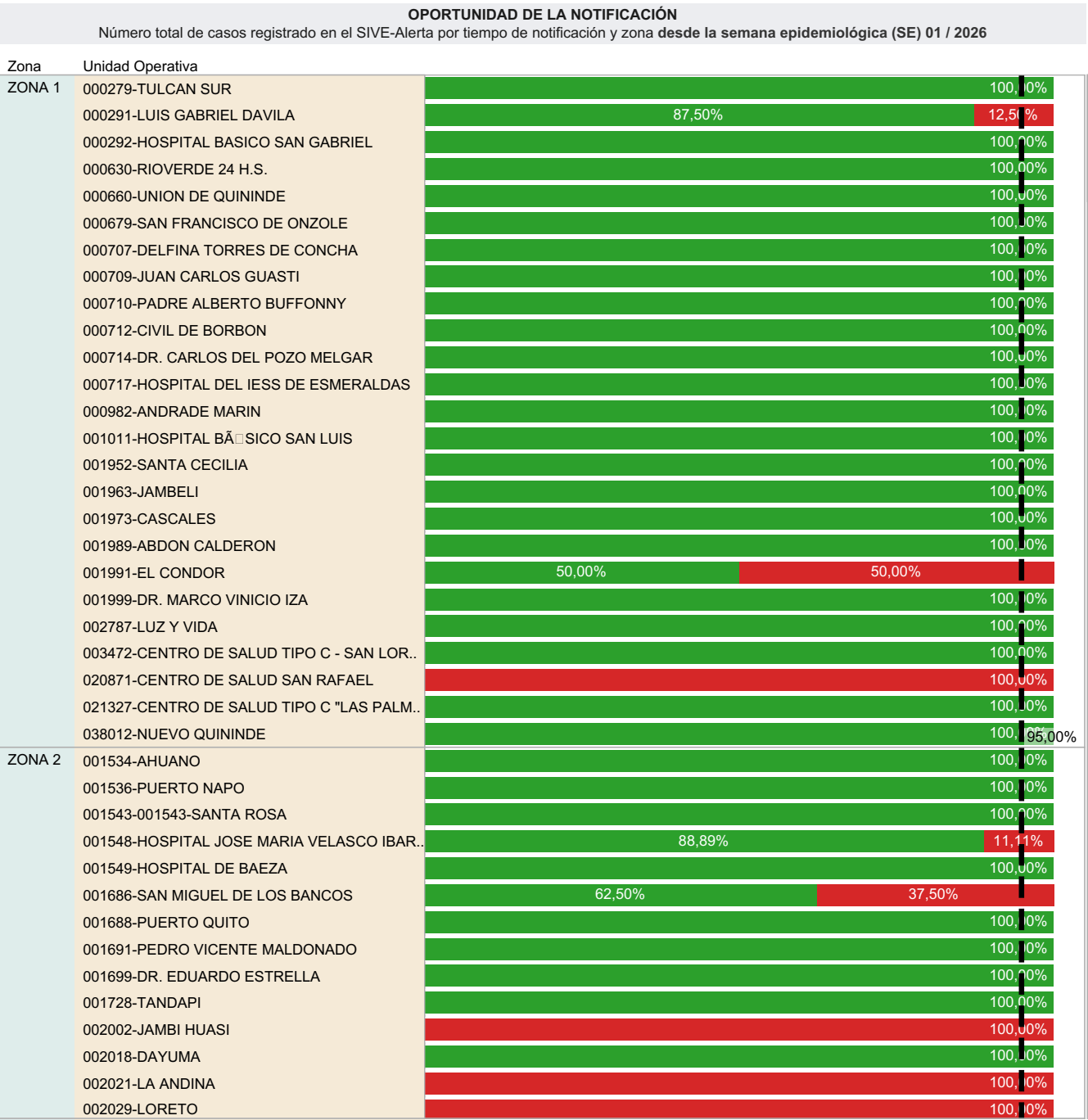
NOTA ACLARATORIA: El evento exposición de mordeduras de mamíferos susceptibles a rabia con clasificación final con riesgo y sin riesgo no se toman en cuenta en este análisis.  
El análisis es de todos los establecimientos de salud de la Red que fueron ingresados al Sistema SIVE-ALERTA.

Mayor a 24 horas  
Menor a 24 horas

1.2 Indicadores de desempeño

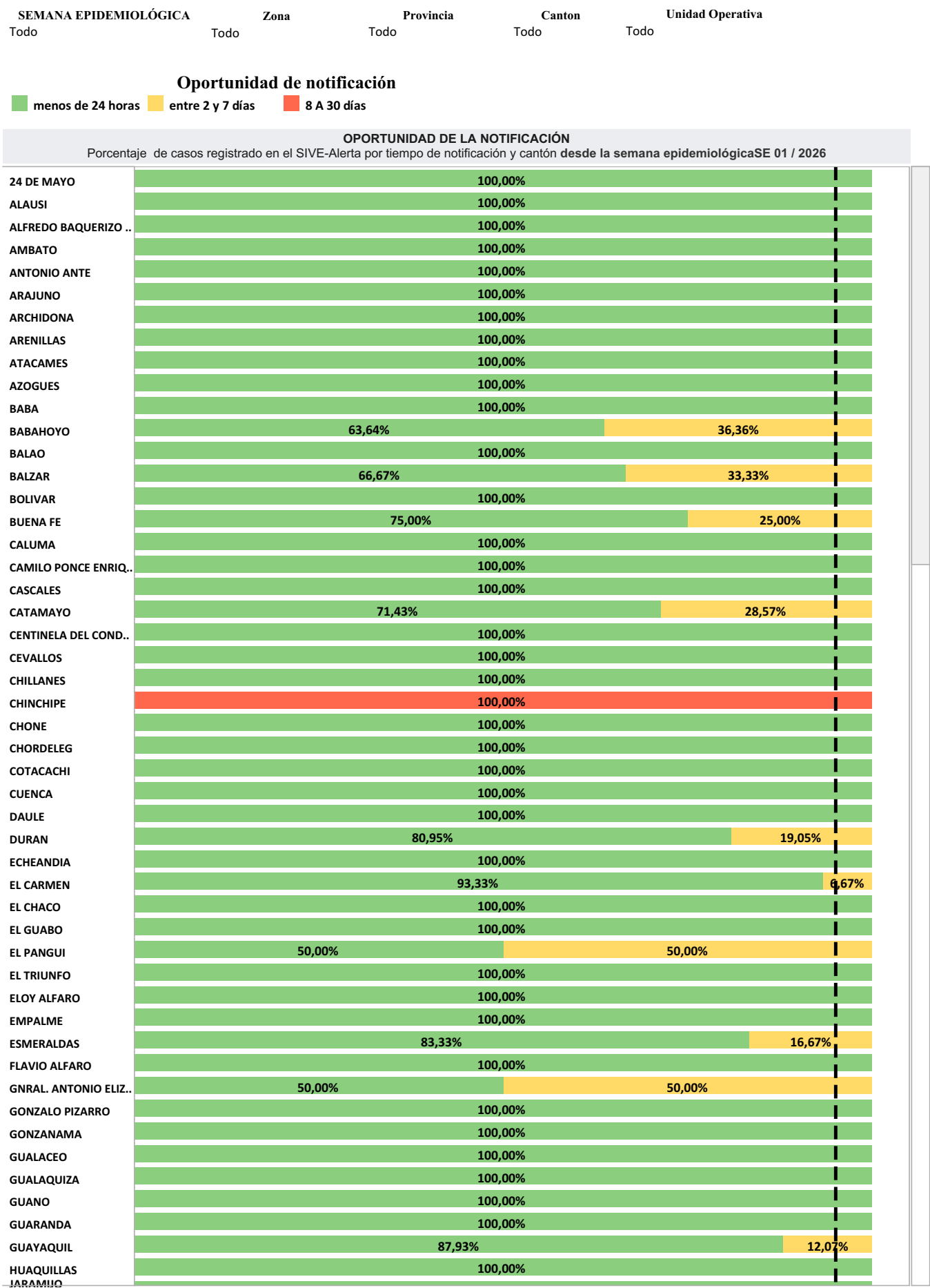


Zona
Todo
Provincia
Todo
Canton
Todo
Unidad Operativa
Todo
SEMANA EPIDEMIOLÓ.
Todo



1.2 Indicadores de desempeño

GACETA EPIDEMIOLÓGICA SEMANAL No. 01



Oportunidad de notificación

menos de 24 horas

entre 2 y 7 días

8 A 30 días

OPORTUNIDAD DE LA NOTIFICACIÓN

Porcentaje de casos registrado en el SIVE-Alerta por tiempo de notificación y cantón desde la semana epidemiológica SE 01 / 2026