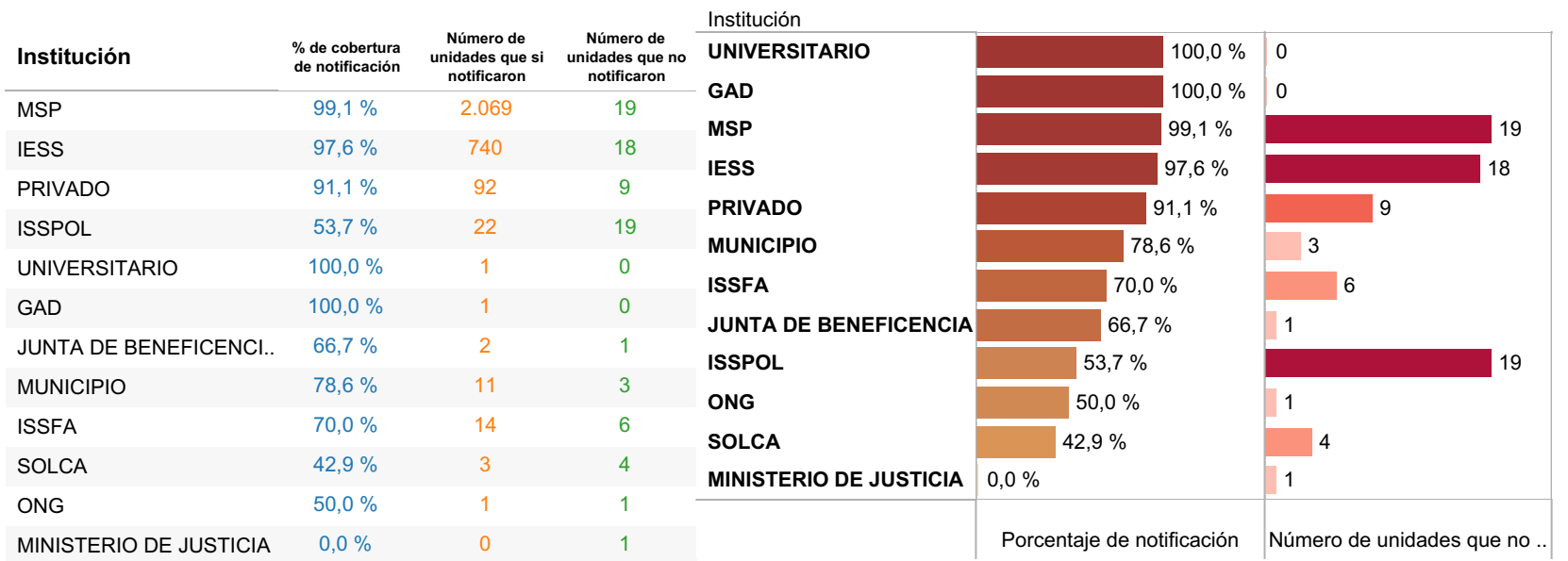


1.2 Indicadores de desempeño



MAPA DE OPORTUNIDAD DE LA NOTIFICACIÓN

Número total de casos registrado en el SIVE-Alerta por tiempo de notificación y cantones desde la SE 53 / 2025

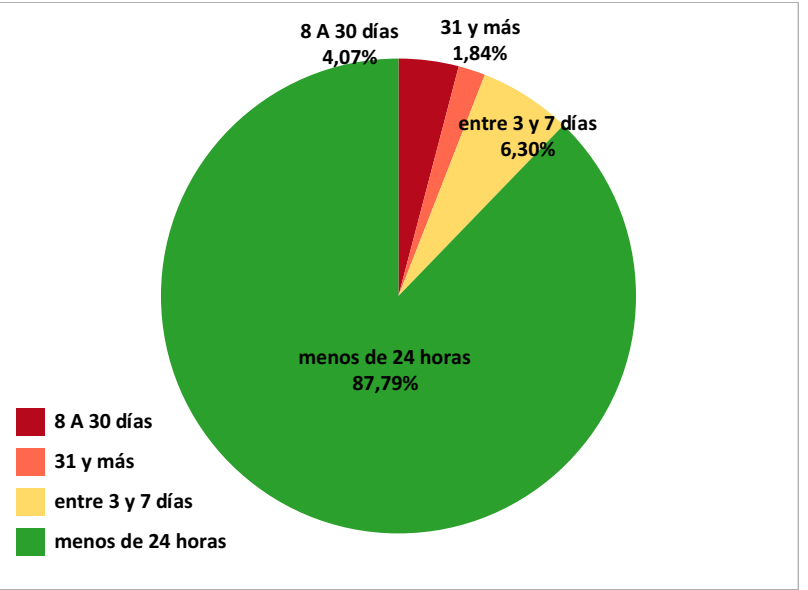


NOTA ACLARATORIA: El evento exposición de mordeduras de mamíferos susceptibles a rabia con clasificación final con riesgo y sin riesgo no se toman en cuenta en este análisis. El análisis es de todos los establecimientos de salud de la Red que fueron ingresados al Sistema SIVE-ALERTA.

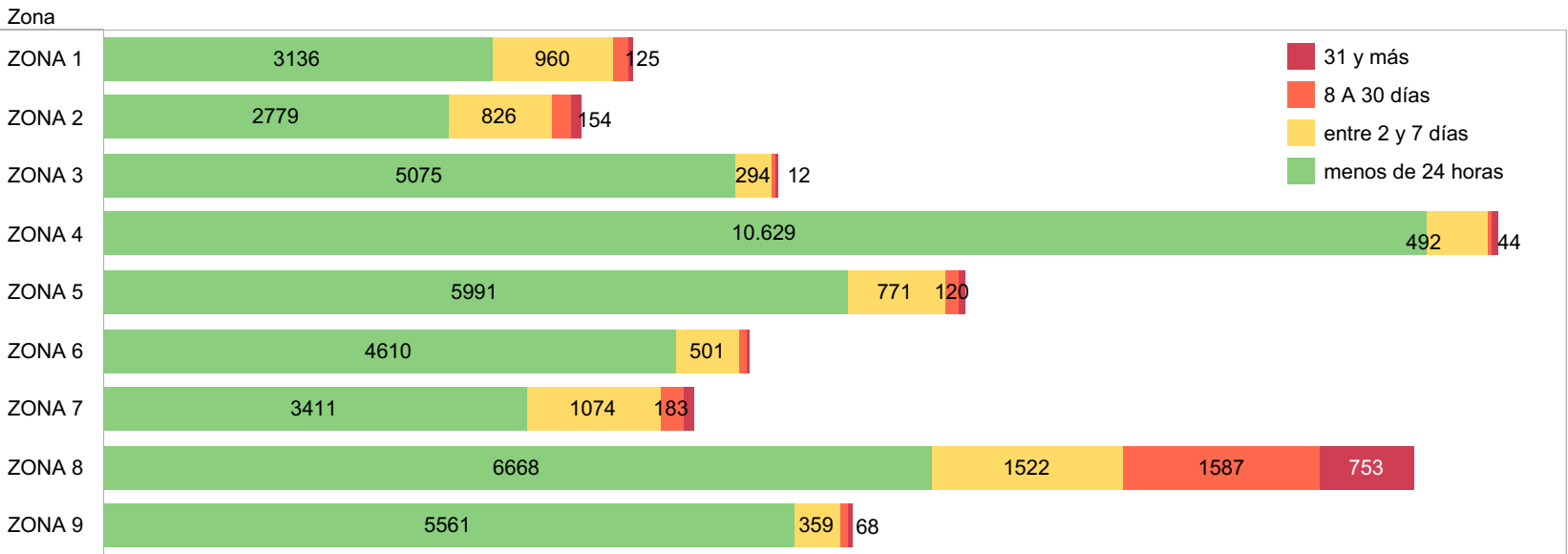
1.2 Indicadores de desempeño

OPORTUNIDAD DE LA NOTIFICACIÓN
Número total de casos registrado en el SIVE-Alerta por tiempo de notificación y zona desde la SE 53 / 2025

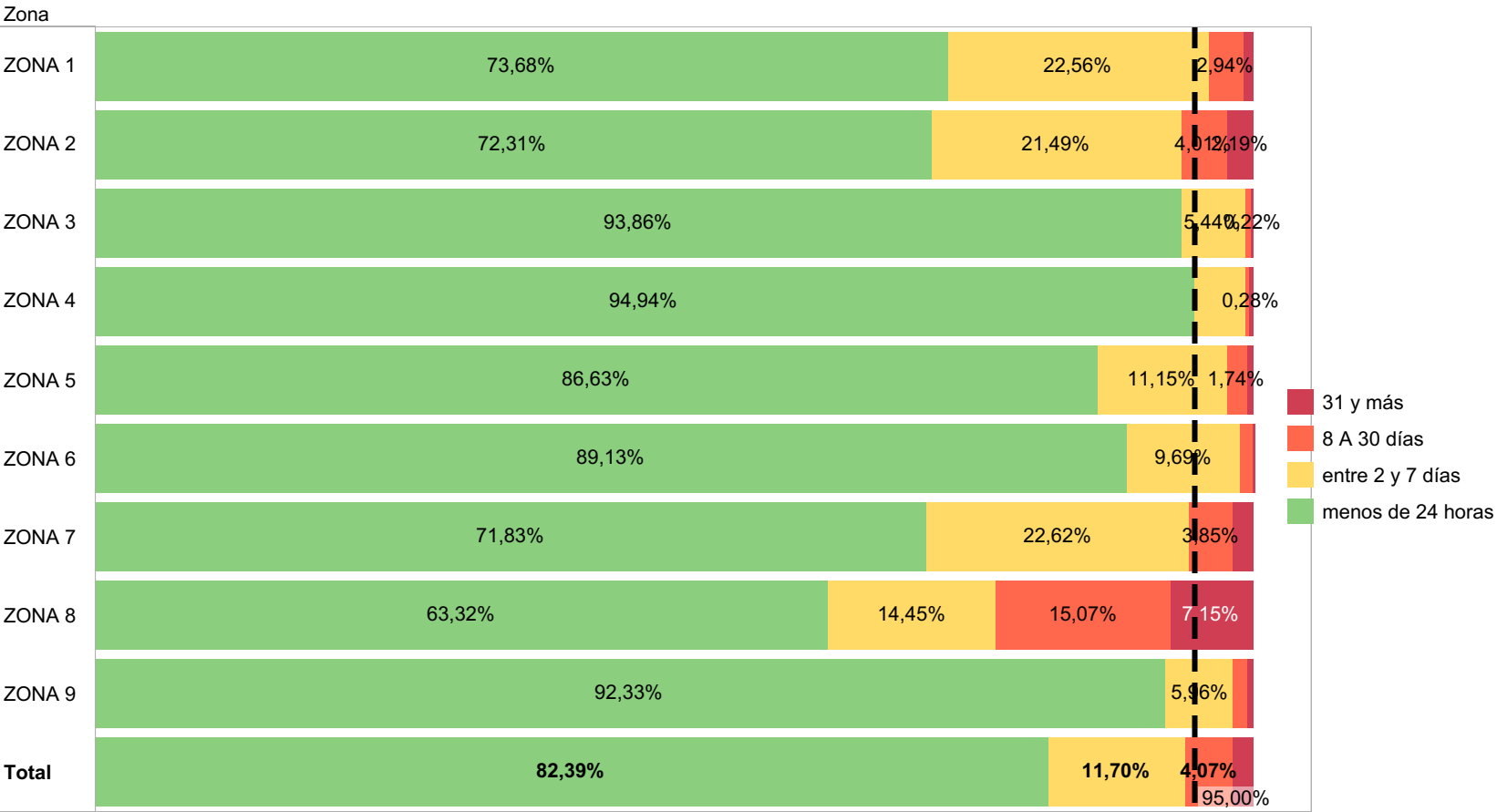
| Zona | 31 y más | 8 A 30 días | entre 2 y 7 días | menos de 24 horas | Total |
|--------|----------|-------------|------------------|-------------------|--------|
| ZONA 1 | 35 | 125 | 960 | 3136 | 4256 |
| ZONA 2 | 84 | 154 | 826 | 2779 | 3843 |
| ZONA 3 | 12 | 26 | 294 | 5075 | 5407 |
| ZONA 4 | 31 | 44 | 492 | 10.629 | 11.196 |
| ZONA 5 | 34 | 120 | 771 | 5991 | 6916 |
| ZONA 6 | 5 | 56 | 501 | 4610 | 5172 |
| ZONA 7 | 81 | 183 | 1074 | 3411 | 4749 |
| ZONA 8 | 753 | 1587 | 1522 | 6668 | 10.530 |
| ZONA 9 | 35 | 68 | 359 | 5561 | 6023 |
| Total | 1070 | 2363 | 6799 | 47.860 | 58.092 |



OPORTUNIDAD DE LA NOTIFICACIÓN
Número total de casos registrado en el SIVE-Alerta por tiempo de notificación y zona desde la SE 53 / 2025

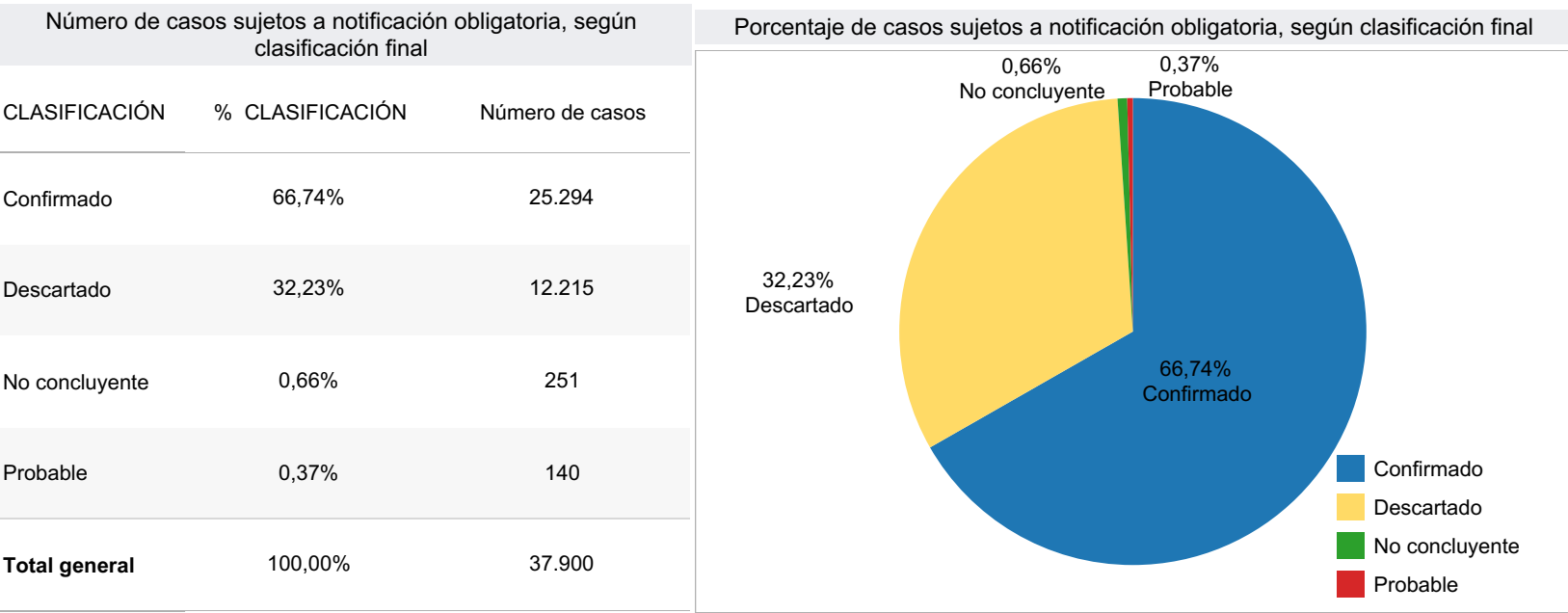


OPORTUNIDAD DE LA NOTIFICACIÓN
Porcentaje de casos registrado en el SIVE-Alerta por tiempo de notificación y zona desde la SE 53 / 2025

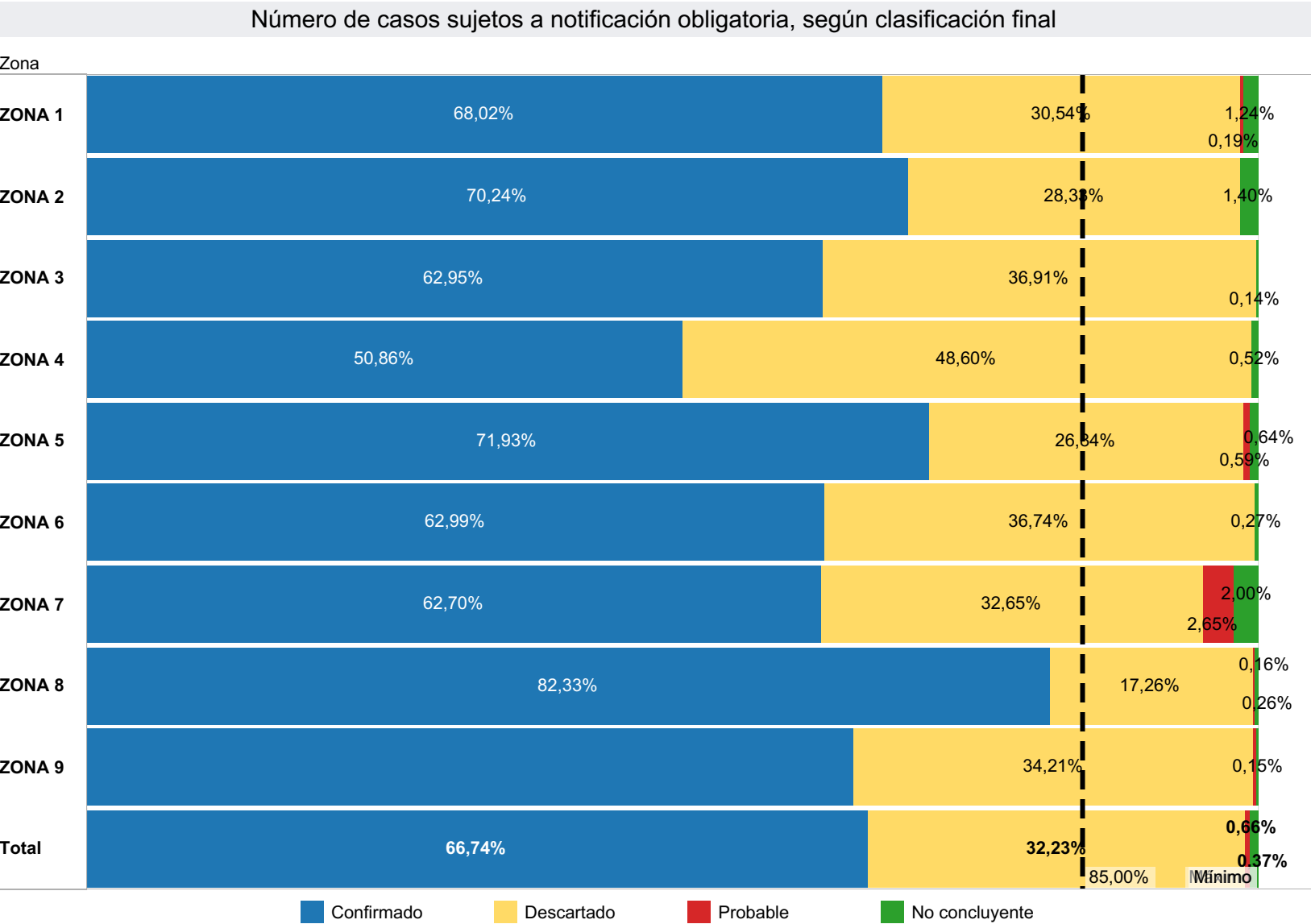


1.2 Indicadores de desempeño

Hasta la SE 53 del año 2025 se han notificado 37.900 casos sospechosos de eventos sujetos a vigilancia epidemiológica con clasificación final; confirmado, descartado, no concluyente y probable.



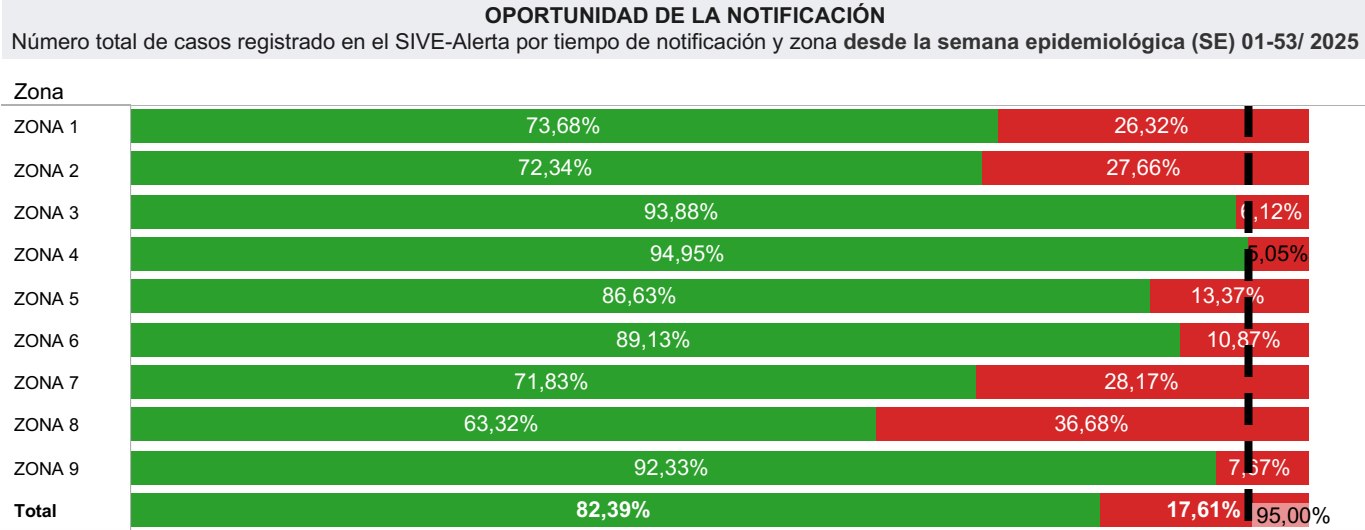
Hasta esta semana han llegado a clasificación final confirmado el **66,74%** (25.294 casos), descartado el **32.23%** (12.215 casos), del total de los casos analizados.
Para la semana epidemiológica (SE) 53 del año 2025 se reporta 251 casos como no concluyentes, llegando al 0.66%, indicador que se encuentra dentro de lo permitido por el manual de procedimientos el cual debe ser menos al 3%.



NOTA ACLARATORIA: El evento exposición de mordeduras de mamíferos susceptibles a rabia con clasificación final con riesgo y sin riesgo no se toman en cuenta en este análisis.
El análisis es de todos los establecimientos de salud de la Red que fueron ingresados al Sistema SIVE-ALERTA.

1.2 Indicadores de desempeño

Mayor a 24 horas
Menor a 24 horas



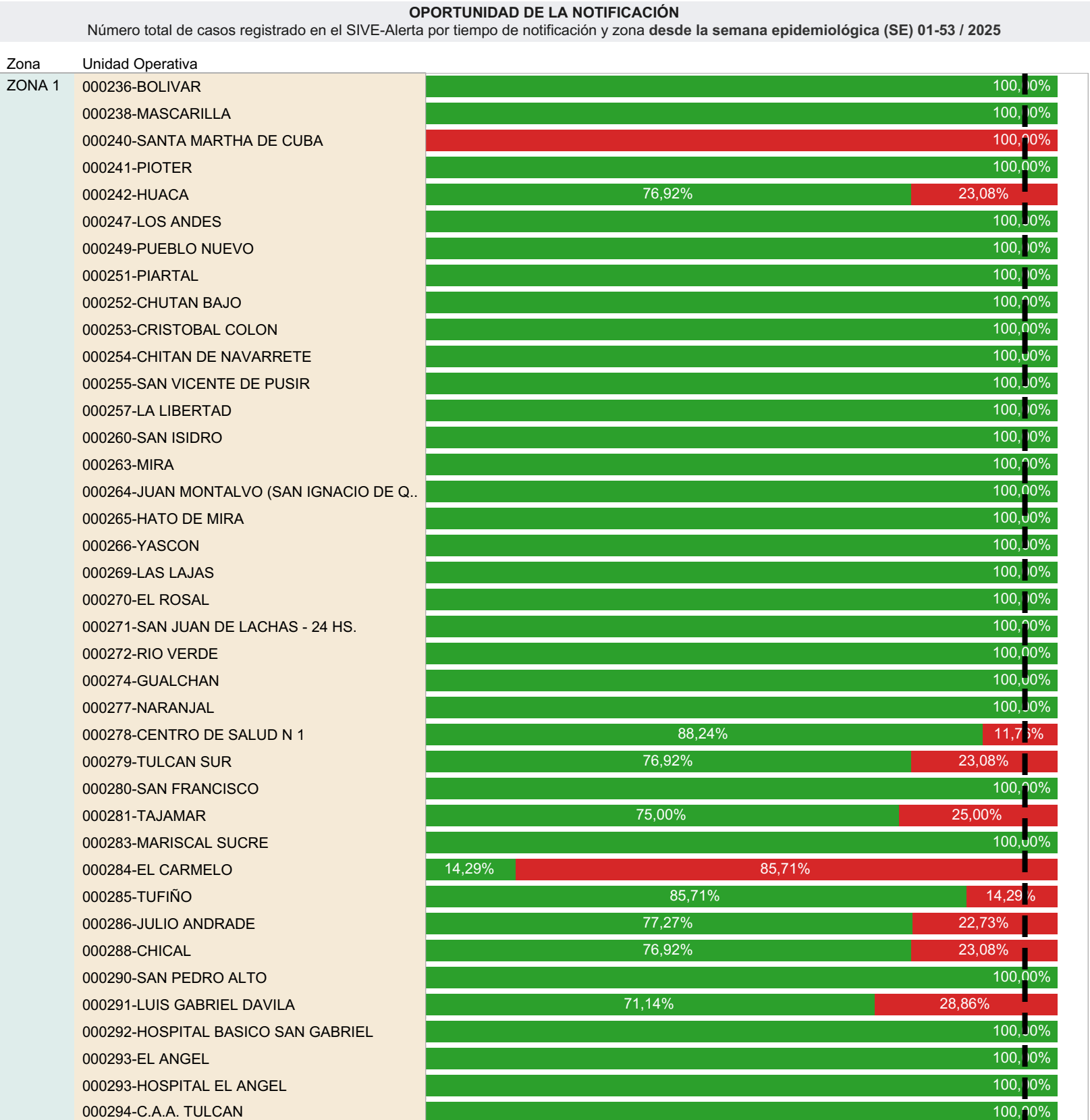
Zona
Todo

Provincia
Todo

Canton
Todo

Unidad Operativa
Todo

SEMANA EPIDEMIOLÓ.
Todo



1.2 Indicadores de desempeño

GACETA EPIDEMIOLÓGICA SEMANAL No. 53

