

SUBSECRETARIA DE VIGILANCIA PREVENCIÓN Y CONTROL DE LA SALUD

DIRECCIÓN NACIONAL DE VIGILANCIA EPIDEMIOLÓGICA

EVALUACION SIVE-ALERTA CALIDAD DE LA INFORMACIÓN

SE 01 A LA 52 AÑO 2024

Número total de registros EPI 1

31.558

Confirmado

23.755

Descartado

7573

No concluyente

152

Análisis base individual año 2024

Fecha de extracción 26/03/2025

Número de casos de reporte individual según clasificación final. SE 01-52 año 2025

Zona	% Número de registros					Casos					% Número ..	Casos
	Confirmado	Descartado	No concluyente	Probable	Sin cerrar	Confirmado	Descartado	No concluyente	Probable	Sin cerrar	Total	Total
ZONA 1	67,50%	31,40%	0,03%	1,06%		2.042	950	1	32		100,00%	3.025
ZONA 2	85,92%	13,68%	0,37%		0,03%	2.576	410	11		1	100,00%	2.998
ZONA 3	67,74%	31,56%	0,41%	0,29%		1.161	541	7	5		100,00%	1.714
ZONA 4	68,61%	30,63%	0,70%	0,02%	0,05%	4.343	1.939	44	1	3	100,00%	6.330
ZONA 5	83,75%	15,81%	0,33%	0,02%	0,09%	3.592	678	14	1	4	100,00%	4.289
ZONA 6	68,05%	31,43%	0,53%			1.678	775	13			100,00%	2.466
ZONA 7	80,50%	17,36%	1,50%	0,25%	0,39%	2.258	487	42	7	11	100,00%	2.805
ZONA 8	82,81%	16,90%	0,26%		0,03%	5.185	1.058	16		2	100,00%	6.261
ZONA 9	55,09%	44,01%	0,24%		0,66%	920	735	4		11	100,00%	1.670
Total	75,27%	24,00%	0,48%	0,15%	0,10%	23.755	7.573	152	46	32	100,00%	31.558

Zona

ZONA 1

31,40%

67,50%

ZONA 2

13,68%

85,92%

ZONA 3

31,56%

67,74%

ZONA 4

30,63%

68,61%

ZONA 5

15,81%

83,75%

ZONA 6

0,53%

31,43%

68,05%

ZONA 7

17,36%

80,50%

ZONA 8

16,90%

82,81%

ZONA 9

44,01%

55,09%

Total

0,48%

24,00%

75,27%

Probable

No conclu..

Descarta..

Confirma..

pendientes

CLASIFICACIÓN FINAL

Confirmado

75,27%

23.755

Descartado

24,00%

7573

No concluyente

0,48%

152

Probable

0,15%

46

Sin cerrar

0,10%

32

Clasificacion final del caso

Valores múltiples

Diagnostico final

Todo

Zona

Todo

La grafica muestra en el sentido del análisis clínico inicial una seria inconsistencia en el registro inicial del evento llegando en algunos casos al 58.87 % en el registro de nulos, 22.58 % en no concluyentes y solo en una patología como es la del DCSA, esto genera en una subutilización de recursos para este análisis

Diagnóstico inicial

Valores múltiples

Diagnostico final

Todo

Número de casos de reporte individual según Diagnóstico inicial Vs. Diagnóstico final. Hasta SE 01-15/2024.

Diagnostico inicial	Diagnostico final	
A91X Dengue grave	A91X Dengue con sig..	180,15%
	Otro diagnóstico	470,40%
	A91X Dengue grave	2051,73%
	A270-A279 Leptospir..	20,86%
	A199 Tuberculosis Mil..	10,02%
A91X Dengue con signos de alarma	A91X Dengue con sig..	920877,91%
	Otro diagnóstico	222118,79%
	A91X Dengue grave	1020,86%
	A270-A279 Leptospir..	60,05%
	A928 Otras fiebres vir..	60,05%
	A188 Tuberculosis d..	20,02%
	SIN CERRAR	1

Se calculó el tiempo que transcurre desde la fecha de atención hasta el registro en el aplicativo informático y se definieron rangos de tiempo que van desde menos de 24 horas, hasta 48 horas y de 3 días a 7 días, etc. Los resultados a nivel nacional es de 44% de casos han sido notificados en las primeras 48 horas; de acuerdo a las zonas podemos observar que la zona 8 el porcentaje de notificación oportuna es de 33% por debajo del porcentaje nacional. La meta nacional para este indicador es de 80% de casos notificados oportunamente. El caso de ERROR son casos en los que se han digitado erróneamente las fechas este porcentaje es mínimo a nivel nacional alcanza 0,04% lo que en el ..

menos de 24 horas entre 2 y 7 días 8 A 64 DÍAS 65 A 365 DÍAS

OPORTUNIDAD DE NOTIFICACION POR DISTRITOS

Zona	Distrito1				
ZONA 1	ANTONIO ANTE, OTAVALO	29,41%	28,82%	40,59%	
	CASCALES,GONZALO PIZARRO,SUCUMBIOS	90,70%	8,72%		
	COTACACHI	78,91%	17,19%		
	CUYABENO,PUTUMAYO	94,37%			
	ELOY ALFARO	58,33%	29,17%	4,17%	8,33%
	ESMERALDAS	48,83%	44,56%	6,35%	
	ESPEJO,MIRA	100,00%			
	IBARRA,PIMAMPIRO,SAN MIGUEL DE URCUQUI	30,60%	55,60%	8,96%	4,85%
	LAGO AGRIO	90,48%	8,02%	1,50%	
	MONTUFAR, BOLIVAR	98,59%			
	MUISNE,ATACAMES	88,19%	11,26%		
	QUININDE	63,89%	33,92%		1,31%
	RIOVERDE	84,62%	11,54%	3,85%	
	SAN LORENZO	95,81%		4,19%	
	SAN PEDRO DE HUACA, TULCAN	69,86%	21,53%	8,13%	
	SHUSHUFINDI	46,88%	31,25%	3,13%	18,75%
ZONA 2	AGUARICO	77,22%	18,99%		
	ARCHIDONA,CARLOS JULIO AROSEMENA TOLA,TENA	65,50%	33,21%		1,08%
	CAYAMBE,PEDRO MONCAYO	84,91%	13,21%		1,89%
	EL CHACO,QUIJOS	81,16%	17,39%		
	LA JOYA DE LOS SACHAS	27,38%	28,57%	42,86%	
	LORETO, ORELLANA	41,77%	37,34%	20,66%	
	MEJIA, RUMIÑAHUI	66,67%	28,89%		
	PEDRO VICENTE MALDONADO,PUERTO QUITO, SAN MIGUEL DE...	90,12%	7,16%	95,00%	
ZONA 3	ALASI,CHUNCHI	70,83%	12,50%	4,17%	12,50%
	ARAJUNO	78,70%	20,37%		
	AUGUSTO N. MARTINEZ, CONSTATINO FERNANDEZ, CUNCHIBA...	86,83%	12,68%		
	BAÑOS DE AGUA SANTA	89,24%	4,43%	4,43%	
	CEVALLOS, MOCHA, QUERO,TISALEO	88,74%	7,28%		
	CHAMBO,RIOBAMBA	58,64%	37,95%		2,73%
	COLTA,GUAMOTE	94,07%	3,39%		
	CUMANDA, PALLATANGA	79,25%	18,24%		
	GUANO-PENIPE	94,21%	5,79%		
	HUACHI GRANDE, JUAN BENIGNO VELA, MONTALVO, PICAIGUA, ...	98,07%		1,93%	
	LA MANA	84,42%	6,49%	7,79%	
	LATACUNGA	78,70%	15,49%	5,81%	
	PANGUA	94,12%	5,88%		
	PASTAZA, MERA, SANTA CLARA	62,62%	28,86%	5,99%	
	PATATE, SAN PEDRO DE PELILEO	91,70%	3,32%		
	PUJILI,SAQUISILI	96,34%			
	SALCEDO	93,41%			
	SANTIAGO DE PILLARO	44,44%	55,56%		
	SIGCHOS	89,66%	6,90%	95,00%	
ZONA 4	24 DE MAYO,SANTA ANA,OLMEDO	98,00%			
	ALLURIQUIN,LUZ DE AMERICA,ESFUERZO,TOACHI,PERIFERIA, R...	94,73%			
	CHONE,FLAVIO ALFARO	97,99%			
	EL CARMEN	97,36%			
	JAMA, PEDERNALES	96,05%			
	JARAMIJO,MANTA,MONTECRISTI	96,05%			
	JIPIJAPA,PUERTO LOPEZ	97,52%			
	JUNIN,BOLIVAR	97,65%			
	LA CONCORDIA	99,80%			
	PAJAN	95,83%			
	PICHINCHA	85,92%	9,86%		
	PORTO VIEJO	91,57%	5,06%		

SUBSECRETARÍA NACIONAL DE VIGILANCIA DE LA SALUD PÚBLICA
DIRECCIÓN NACIONAL DE VIGILANCIA EPIDEMIOLÓGICA
EVALUACIÓN SIVE-ALERTA CALIDAD DE LA INFORMACIÓN
SE 01 A LA 15 AÑO 2024

Todo **Zona**

Distrito

65 A 365 DÍAS

Zona	Unidad Operativa				
ZONA 1	000236-BOLIVAR				100,00%
	000237-CAPULI				100,00%
	000240-SANTA MARTHA DE ...				100,00%
	000241-PIOTER				100,00%
	000242-HUACA				100,00%
	000244-PUSIR GRANDE				100,00%
	000246-LA PAZ				100,00%
	000247-LOS ANDES				100,00%
	000248-CALDERA				100,00%
	000252-CHUTAN BAJO				100,00%
	000254-CHITAN DE NAVARR...				100,00%
	000255-SAN VICENTE DE P...				100,00%
	000257-LA LIBERTAD				100,00%
	000259-INGUEZA				100,00%
	000260-SAN ISIDRO				100,00%
	000263-MIRA				100,00%
	000264-JUAN MONTALVO (S...				100,00%
	000266-YASCON				100,00%
	000270-EL ROSAL				100,00%
	000271-SAN JUAN DE LACH...				100,00%
	000273-RIO BLANCO				100,00%
	000274-GUALCHAN				100,00%
	000275-LA PRIMAVERA				100,00%
	000278-CENTRO DE SALUD ...				100,00%
	000279-TULCAN SUR				100,00%
	000280-SAN FRANCISCO	87,50%		12,50%	
	000285-TUFIÑO				100,00%
	000286-JULIO ANDRADE				100,00%
	000287-MALDONADO				100,00%
	000288-CHICAL				100,00%
	000291-LUIS GABRIEL DAVI...	43,64%	40,91%	15,45%	
	000292-HOSPITAL BASICO ...	98,08%			
	000293-HOSPITAL EL ANGEL				100,00%
	000604-LA INDEPENDENCIA				100,00%
	000605-EL TRIUNFO DEL CA...				100,00%
	000606-MOMPICHE				100,00%
	000608-CENTRO DE SALUD ...	86,96%	8,70%	4,35%	
	000610-UNIDOS SOMOS MAS				100,00%
	000612-CHAFLU				100,00%
	000613-SAN MATEO	66,67%	33,33%		
	000615-TACHINA	83,33%	16,67%		
	000618-CARLOS CONCHA	66,67%	33,33%		
	000619-MAJUA				100,00%
000621-CENTRO DE SALUD ...	71,43%	21,43%	7,14%		
000628-LOS ALMENDROS				100,00%	
000629-SANTAS VAINAS	50,00%	50,00%			
000630-RIOVERDE 24 H.S.	96,55%		3,45%		
000631-CAMARONES				100,00%	
000632-CHONTADURO				100,00%	
000633-CHUMUNDE	85,71%		14,29%		
000634-LA GARTO	37,50%	62,50%			

SUBSECRETARIA NACIONAL DE VIGILANCIA DE LA SALUD PÚBLICA DIRECCIÓN NACIONAL DE VIGILANCIA EPIDEMIOLÓGICA EVALUACION SIVE-ALERTA CALIDAD DE LA INFORMACIÓN SE 01 A LA 52 AÑO 2024		Zona Todo	Provincia Todo	Distrito Todo	Muestra Si se realizo la toma	Resultado lab Todo	Diagnostico inicial Valores múltiples	Si se realizo la toma	100,0%
---	--	--------------	-------------------	------------------	----------------------------------	-----------------------	--	-----------------------	--------

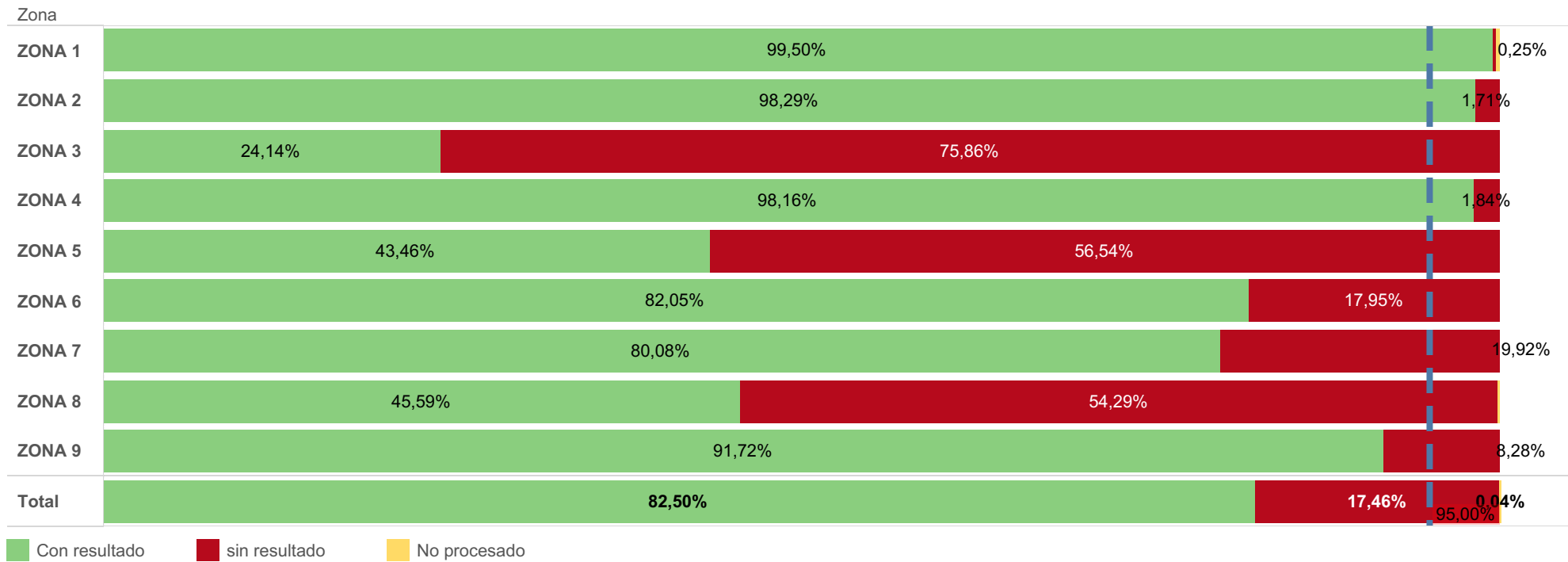
MUESTRAS DE LABORATORIO PENDIENTES DE RESULTADO ZONA Y PROVINCIA

Zona	Provincia1	Si se realizo la toma		
		sin resultado	Con resultado	No procesado
ZONA 1	ESMERALDAS	0,12%	99,51%	0,36%
	SUCUMBIOS	0,27%	99,73%	
	IMBABURA	20,00%	80,00%	
	CARCHI		100,00%	
ZONA 2	NAPO	0,28%	99,72%	
	ORELLANA	5,77%	94,23%	
	PICHINCHA	92,31%	7,69%	
ZONA 3	PASTAZA	90,74%	9,26%	
	CHIMBORAZO	93,33%	6,67%	
	COTOPAXI	65,22%	34,78%	
	TUNGURAHUA	17,39%	82,61%	
ZONA 4	MANABI	1,78%	98,22%	
	SANTO DOMINGO DE LOS..	2,01%	97,99%	
ZONA 5	GUAYAS	91,81%	8,19%	
	LOS RIOS	59,57%	40,43%	
	SANTA ELENA	6,60%	93,40%	
	BOLIVAR	87,32%	12,68%	
ZONA 6	CAÑAR	7,33%	92,67%	
	MORONA SANTIAGO	35,00%	65,00%	
	AZUAY	46,15%	53,85%	
ZONA 7	EL ORO	42,11%	57,89%	
	LOJA	2,17%	97,83%	
	ZAMORA CHINCHIPE	8,40%	91,60%	
ZONA 8	GUAYAS	54,29%	45,59%	0,12%
ZONA 9	PICHINCHA	8,28%	91,72%	
Total		17,46%	82,50%	0,04%

MUESTRAS DE LABORATORIO PENDIENTES DE RESULTADO ZONA

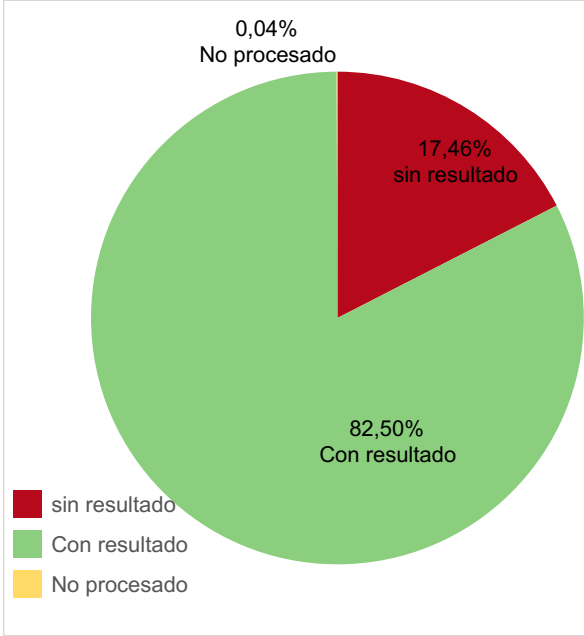
De los eventos que se han notificado y que requieren toma de muestra de laboratorio tenemos casos, de estos el 59.39%, para el evenmto de denguwe a la SE 15 no han tenido el registro de resultados.
La meta establecida para este indicador es de 95% de muestras procesadas y con registro de resultado.

MUESTRAS DE LABORATORIO PENDIENTES DE RESULTADO ZONAS



Número de casos notificados a los que se les ha tomado muestra. Ecuador, 2024

Zona	Si se realizo la toma		
	3 días y menos	4 a 7 días	de 8 días y más
ZONA 4	96,02%	1,81%	2,17%
ZONA 2	97,99%	0,30%	1,71%
ZONA 5	40,38%	2,88%	56,73%
ZONA 1	97,92%	1,66%	0,42%
ZONA 8	43,11%	2,48%	54,41%
ZONA 7	76,37%	3,13%	20,51%
ZONA 6	74,36%	7,69%	17,95%
ZONA 9	43,31%	40,76%	15,92%
ZONA 3	9,66%	12,41%	77,93%
Total	79,34%	2,83%	17,82%

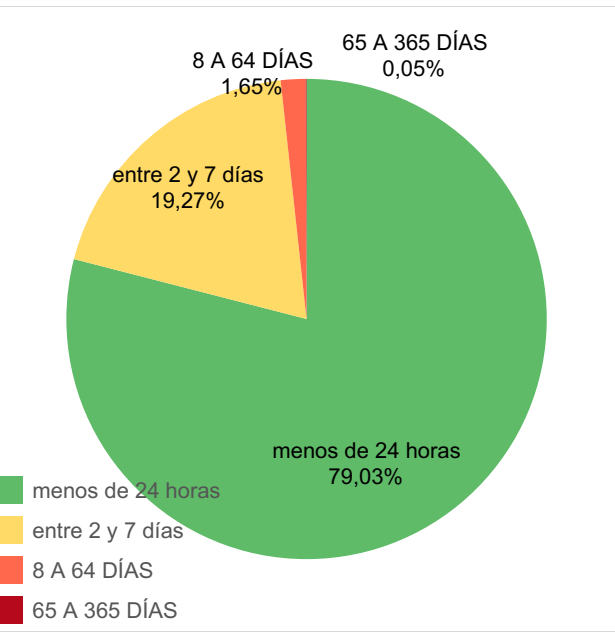


INDICADORES DE LABORATORIO

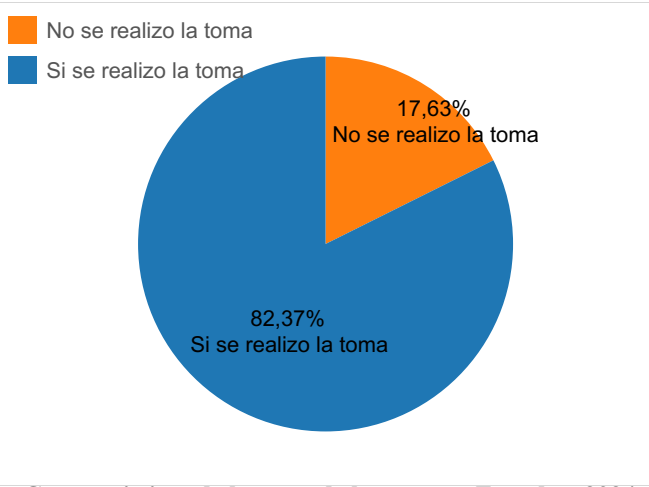
Dentro del proceso de vigilancia epidemiológica una parte fundamental es el componente de Laboratorio mismo que aporta de evidencia para el cierre de casos sospechosos.

Número de casos notificados a los que se les ha tomado muestra. Ecuador, 2024

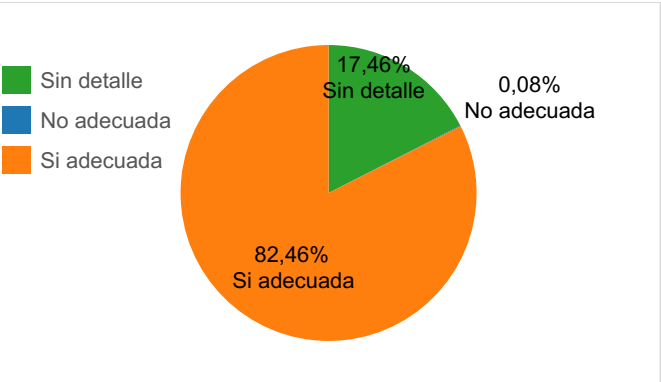
De todos los casos notificados y de acuerdo a lo que se establece en el Manual de Procedimientos del SIVEALERTA en el que se señala a los eventos se deben tomar muestras de laboratorio el 92% de los casos han sido tomados muestra para análisis de laborat..



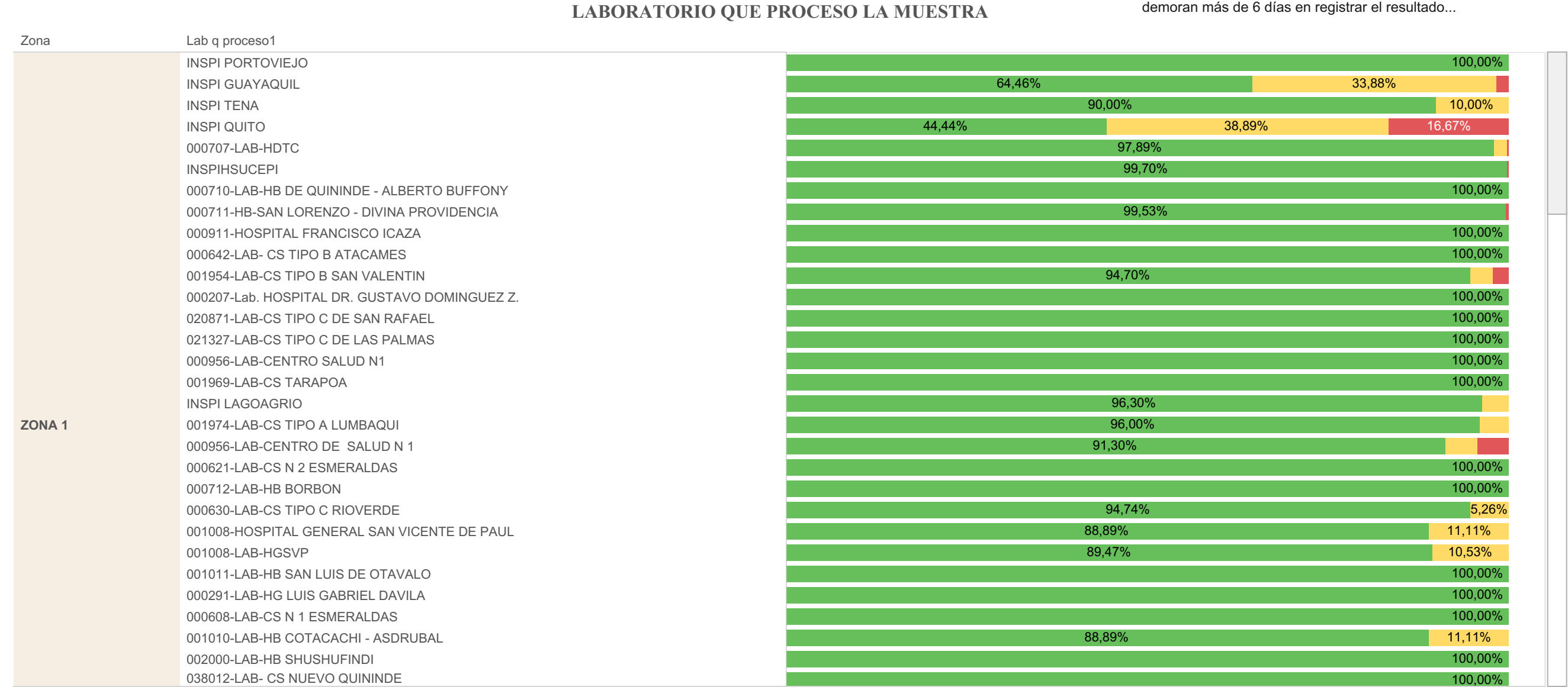
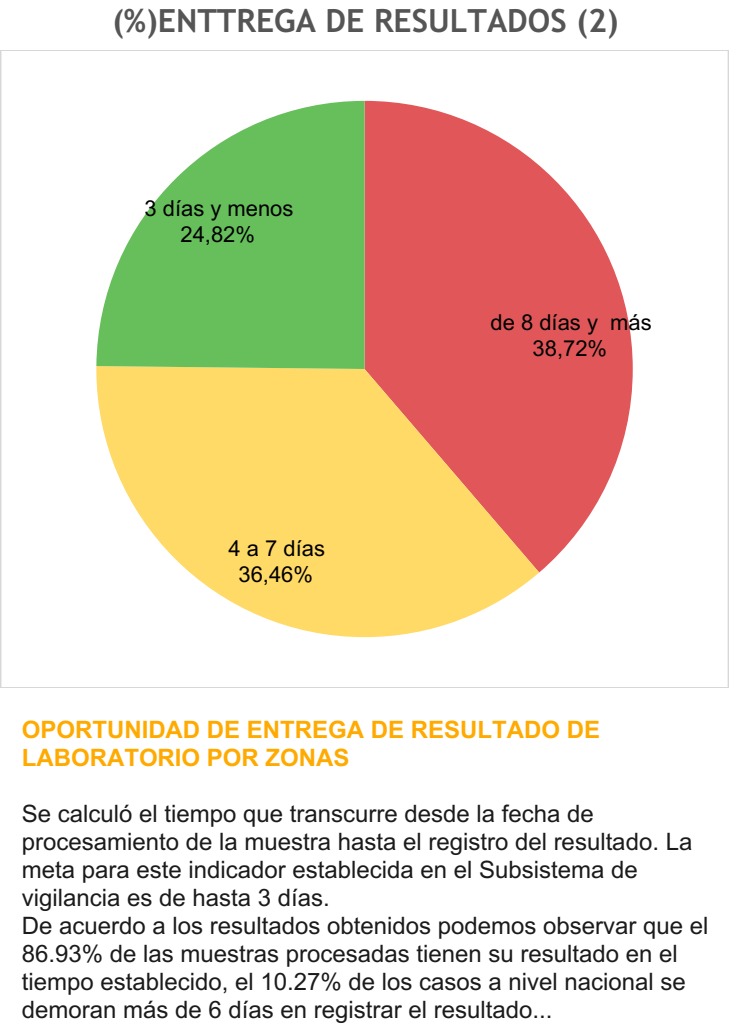
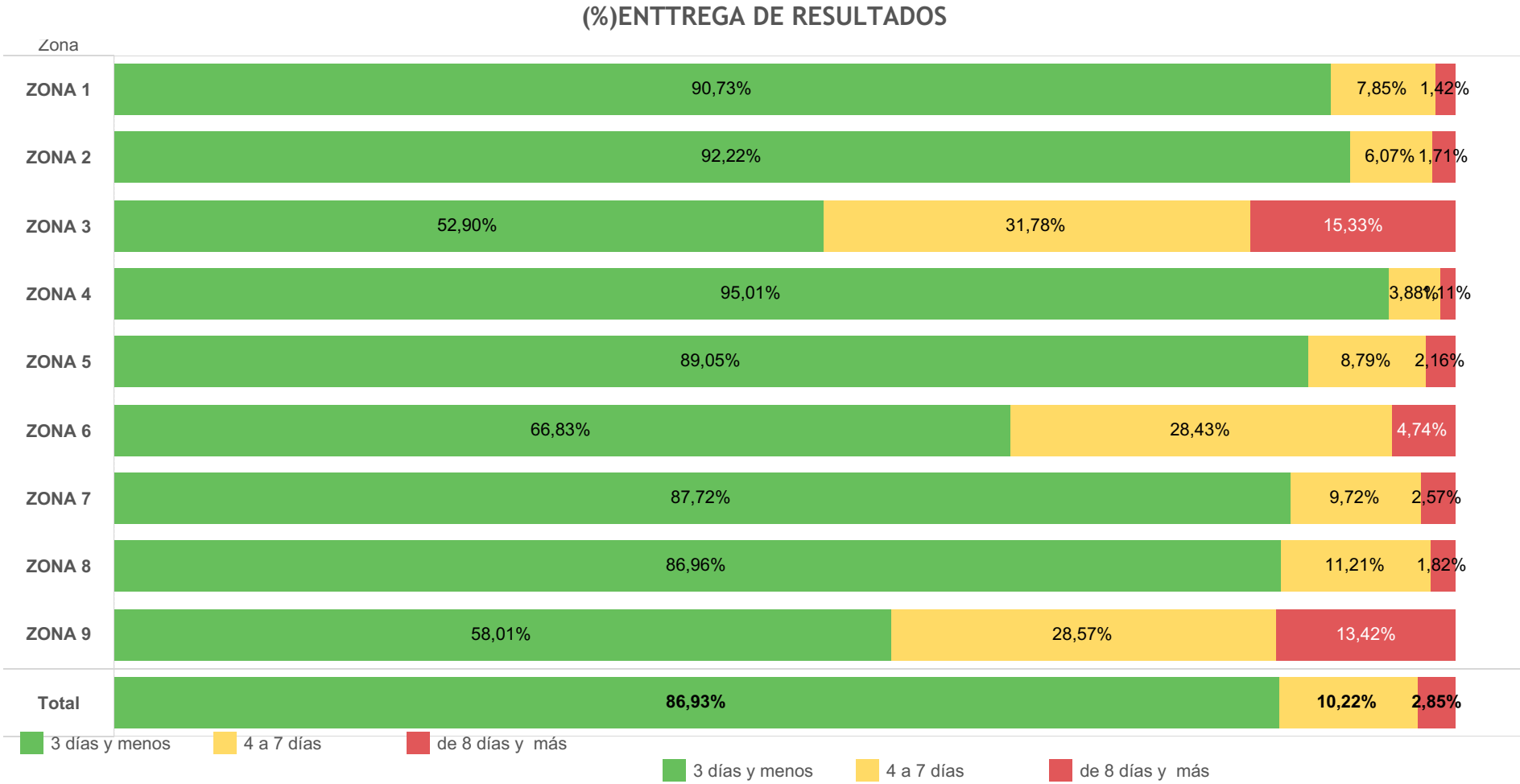
Características de la toma de la muestra Ecuador, 2024



Características de la toma de la muestra Ecuador, 2024



SUBSECRETARIA NACIONAL DE VIGILANCIA PREVENCIÓN Y CONTROL DE LA SALUD PÚBLICA										
DIRECCIÓN NACIONAL DE VIGILANCIA EPIDEMIOLÓGICA										
EVALUACION SIVE-ALERTA CALIDAD DE LA INFORMACIÓN										
SE 01 A LA 52 AÑO 2024										
Zona		Distrito		Muestra		Diagnostico inicial				
Todo		Valores múltiples		Si se realizo la toma		Valores múltiples				
								<div><div></div> sin resultado</div> <div><div></div> Con resultado</div> <div><div></div> No procesado</div>		
MUESTRAS DE LABORATORIO PENDIENTES DE RESULTADO ZONAS Y DISTRITOS										
Zona	Distrito1									
ZONA 1	ANTONIO ANTE, OTAVALO	100,00%								
	CASCALES,GONZALO PIZA..	98,00%								
	COTACACHI	100,00%								
	CUYABENO,PUTUMAYO	100,00%								
	ELOY ALFARO	100,00%								
	ESMERALDAS		96,91%							
	ESPEJO,MIRA	100,00%								
	IBARRA,PIMAMPIRO,SAN MI..	93,53%						6,47%		
	LAGO AGRIO	99,21%								
	MONTUFAR, BOLIVAR	100,00%								
	MUISNE,ATACAMES	100,00%								
	QUININDE	99,24%								
	RIOVERDE	86,21%						13,79%		
	SAN LORENZO	100,00%								
	SAN PEDRO DE HUACA, TU..	94,44%						5,56%		
	SHUSHUFINDI	100,00%						95,00%		
ZONA 2	AGUARICO	10,91%	89,09%							
	ARCHIDONA,CARLOS JULIO..	95,46%						4,54%		
	CAYAMBE,PEDRO MONCAY..	66,67%						33,33%		
	EL CHACO,QUIJOS	46,15%						53,85%		
	LA JOYA DE LOS SACHAS	22,00%	78,00%							
	LORETO, ORELLANA	70,46%						29,54%		
	MEJIA, RUMIÑAHUI	57,14%						42,86%		
	PEDRO VICENTE MALDONA..	4,40%	95,60%						95,00%	
ZONA 3	ALAUSI,CHUNCHI	59,09%						40,91%		
	ARAJUNO	4,26%	95,74%							
	AUGUSTO N. MARTINEZ, C..	55,81%						44,19%		
	BAÑOS DE AGUA SANTA	77,78%						22,22%		
	CEVALLOS, MOCHA, QUER..	100,00%								
	CHAMBO,RIOBAMBA	50,70%						49,30%		
	COLTA,GUAMOTE	58,06%						41,94%		
	CUMANDA, PALLATANGA		97,67%							
	GUANO-PENIPE	86,36%						13,64%		
	HUACHI GRANDE, JUAN BE..	73,17%						26,83%		
	LA MANA	19,44%	80,56%							
	LATACUNGA	68,24%						31,76%		
	PANGUA	29,17%	70,83%							
	PASTAZA, MERA, SANTA CL..	17,52%	82,48%							
	PATATE, SAN PEDRO DE P..	100,00%								
	PUJILI,SAQUISILI	70,00%						30,00%		
	SALCEDO	78,57%						21,43%		
	SANTIAGO DE PILLARO	100,00%								
	SIGCHOS	70,59%						29,41%	95,00%	
	ZONA 4	24 DE MAYO,SANTA ANA,O..	100,00%							
ALLURIQUIN,LUZ DE AMERI..		96,91%						3,09%		
CHONE,FLAVIO ALFARO		97,04%						2,96%		
EL CARMEN		100,00%								
JAMA, PEDERNALES		95,86%						4,14%		
JARAMIJO,MANTA,MONTEC..		97,74%								
.IPI.IAPA PUERTO I OPEZ		97,17%								



Zona		Distrito		Clasificacion final del caso		Diagnostico final		PORCENTAJE DE CIERRE DE CASOS POR DISTRITOS Y ZONAS											
Todo		Todo		Valores múltiples		Todo													
NÚMERO DE CASOS POR TIPO DE CIERRE ZONAS																			
Zona																			
ZONA 1		2042		950		1													
ZONA 2		2576		410															
ZONA 3		1161		541		7													
ZONA 4		4343		1939		3 44													
ZONA 5		3592		678		4													
ZONA 6		1678		775		13													
ZONA 7		2258		487		11 42													
ZONA 8		5185		1058		2 16													
ZONA 9		920		735		11 4													
		Confirmado		Descartado		Probable		No concluy..		pendientes									
Porcentaje de casos con clasificación final por zonas. Ecuador 2024																			
Zona																			
ZONA 1		68%		31%		1%													
ZONA 2		86%		14%															
ZONA 3		68%		32%		0%													
ZONA 4		69%		31%		0%													
ZONA 5		84%		16%		0%													
ZONA 6		68%		31%		1%													
ZONA 7		80%		17%		0%													
ZONA 8		83%		17%		0%													
ZONA 9		55%		44%		1%													
Total		75%		24%		0%													
		Confirmado		Descartado		Probable		Sin cerrar		No concluyente									
enero		86,54%		9,13%		4,33%		14,19%		0,32%		3,54%							
febrero		80,79%		2,54%		6,52%		4,31%		5,23%		5,46%							
marzo		96,14%		6,40%		10,08%		4,62%		5,96%		6,50%							
abril		90,94%		7,84%		7,32%		7,84%		7,32%		6,10%							
mayo		87,31%		14,57%		6,84%		6,71%											
junio		88,12%																	
julio		84,69%																	
agosto		83,52%																	
septie..		89,41%																	
octubre		87,41%																	
noviem..		84,84%																	
diciem..		78,29%																	
Total		86,44%																	
		61 y más		31 a 60 días		Hasta 30 días													

ZONA 1	ANTONIO ANTE, OTAVALO	69%	31%		
	CASCADES,GONZALO PIZARRO,SUCUMBIOS	97%			
	COTACACHI	44%	56%		
	CUYABENO,PUTUMAYO	85%	15%		
	ELOY ALFARO	94%	6%		
	ESMERALDAS	49%	49%		
	ESPEJO,MIRA	88%	12%		
	IBARRA,PIMAMPIRO,SAN MIGUEL DE URCUQUI	42%	54%	4%	
	LAGO AGRIO	71%	28%		
	MONTUFAR, BOLIVAR	38%	63%		
	MUISNE,ATACAMES	91%	9%		
	QUININDE	81%	19%		
	RIOVERDE	77%	23%		
	SAN LORENZO	100%			
	SAN PEDRO DE HUACA, TULCAN	46%	54%		
ZONA 2	SHUSHUFINDI	98%	80,00%		
	AGUARICO	91%	9%		
	ARCHIDONA,CARLOS JULIO AROSEMENA TOLA,TENA	92%	8%		
	CAYAMBE,PEDRO MONCAYO	40%	60%		
	EL CHACO,QUIJOS	44%	56%		
	LA JOYA DE LOS SACHAS	55%	45%		
	LORETO, ORELLANA	79%	21%		
	MEJIA, RUMIÑAHUI	42%	56%		
	PEDRO VICENTE MALDONADO,PUERTO QUITO, SAN MIGUEL DE LOS BANCOS	92%	80,00%	7%	
	ZONA 3	ALAUSI,CHUNCHI	59%	41%	
		ARAJUNO	90%	10%	
		AUGUSTO N. MARTINEZ, CONSTATINO FERNANDEZ, CUNCHIBAMBA, IZAMBA, P..	60%	40%	
		BAÑOS DE AGUA SANTA	68%	32%	
		CEVALLOS, MOCHA, QUERO,TISALEO	26%	74%	
		CHAMBO,RIOBAMBA	46%	53%	
COLTA,GUAMOTE		51%	49%		
CUMANDA, PALLATANGA		96%	4%		
GUANO-PENIPE		47%	53%		
HUACHI GRANDE, JUAN BENIGNO VELA, MONTALVO, PICAIGUA, PILAHUIN, SAN..		42%	58%		
LA MANA		94%	6%		
LATACUNGA		45%	54%		
PANGUA		88%	12%		
PASTAZA, MERA, SANTA CLARA		91%	8%		
PATATE, SAN PEDRO DE PELILEO		57%	43%		
ZONA 4	PUJILI,SAQUISILI	30%	70%		
	SALCEDO	38%	62%		
	SANTIAGO DE PILLARO	100%			
	SIGCHOS	48%	48%	80,00%	
	24 DE MAYO,SANTA ANA,OLMEDO	63%	37%		
	ALLURIQUIN,LUZ DE AMERICA,ESFUERZO,TOACHI,PERIFERIA, RIO VERDE, SANT..	72%	27%		
	CHONE,FLAVIO ALFARO	73%	25%		
	EL CARMEN	67%	33%		
	JAMA, PEDERNALES	60%	39%		
	JARAMIJO,MANTA,MONTECRISTI	66%	33%		
	JIPIJAPA,PUERTO LOPEZ	77%	22%		
	JUNIN,BOLIVAR	77%	23%		
	LA CONCORDIA	76%	24%		
	PAJAN	66%	34%		
	PICHINCHA	93%	7%		
ZONA 5	PORTOVIEJO	65%	4%		
	ROCAFUERTE,TOSAGUA	65%	34%		
	SAN JACINTO DEL BUA,VALLE HERMOSO,PUERTO LIMON,PERIFERIA 2, ABRAHA..	62%	38%		
	SAN VICENTE,SUCRE	80%	80,00%		
	alfredo BAQUERIZO MORENO,simon BOLIVAR	79%	16%	5%	
	BABA,BABAOYO,MONTALVO	83%	16%		
	BALAO,NARANJAL	64%	36%		
	BALZAR,COLIMES,PALESTINA	78%	22%		
	BUENA FE,VALENCIA	79%	19%		
	CALUMA,ECHEANDIA, LAS NAVES	78%	22%		
	CHILLANES	84%	16%		
	CHIMBO, SAN MIGUEL	90%	10%		
	CRNEL MARCELINO MARIDUEÑA,NARANJITO	87%			

Zona	Distrito	Diagnostico final	Unidad Operativa	Clasificacion final del caso					
Todo	Todo	Todo	Todo	Valores múltiples	Probable	Descartado	Confirmado	pendientes	No conclu..

PORCENTAJE DE CIERRE DE CASOS POR UA Y ZONAS				
000006-CENTRO DE SALUD NO 1	53%	47%		
000007-EL PARAISO	50%	50%		
000008-TOTORACOCHA	80%	20%		
000009-MACHANGARA		100%		
000010-RICAURTE	50%	50%		
000011-SIDCAY		100%		
000012-LLACAO		100%		
000014-PACCHA	75%	25%		
000015-OCTAVIO CORDERO PALACIOS		100%		
000016-EL CEBOLLAR	67%	33%		
000017-SAN PEDRO DEL CEBOLLAR		100%		
000018-CENTRO N. 2 JOSE MARIA ASTUDILLO..		100%		
000019-UNCOVIA		100%		
000021-CHIQUINTAD		100%		
000022-CHECA	80%	20%		
000023-SININCAY	75%	25%		
000024-TERMINAL TERRESTRE		100%		
000025-TIXAN		100%		
000026-CENTRO N. 3 NICANOR MERCHAN	47%	53%		
000027-TOMBAMBA (MONAY)	88%	13%		
000028-TURI	71%	29%		
000029-VALLE	86%	14%		
000030-QUINGEO		100%		
000031-SANTA ANA	50%	50%		
000032-ZHIDMAD		100%		
000033-CENTRO N. 4 CARLOS ELIZALDE	46%	54%		
000034-SAN JOAQUIN		100%		
000035-VIRGEN DEL MILAGRO	50%	50%		
000036-SAYAUSI		100%		
000037-TARQUI	25%	75%		
000038-VICTORIA DEL PORTETE		100%		
000039-CUMBE	67%	33%		
000040-MOLLETURO		100%		
000042-SAN GABRIEL CHAUCHA		100%		
000046-CHORDELEG		100%		
000048-DANIEL CORDOVA	33%	67%		
000049-JADAN		100%		
000050-MARIANO MORENO	50%	50%		
000051-SAN JUAN		100%		
000057-GUARAINAG		100%		
000067-LAZUL		100%		
000068-PUCARA		100%		
000070-CHILCAPLAYA		100%		
000071-SAN FERNANDO		100%		
000077-ZHIMBRUG		100%		
000078-CUTCHIL		100%		
000081-SARAR		100%		
000082-SAN BARTOLOME		100%		
000083-NABON		100%		
000087-EL PROGRESO		100%		
000089-000089-OÑA		100%		
000091-PONCE ENRIQUEZ	20%	80%		
000092-ZHUMIRAL		100%		
000094-SAN GERARDO	22%	67%		

#) Cierre de casos por patología				
Zona	Clasificacion fi..	Diagnostico inicial		
ZONA 1	No concluyente	U069 ZIKA Total		
	Confirmado	A91X Dengue con signos de alarma A91X Dengue grave Total		
		Descartado	A91X Dengue con signos de alarma A91X Dengue grave A920 Fiebre Chikungunya U069 ZIKA Total	
	Probable		A91X Dengue con signos de alarma Total	
	Total			
	ZONA 2	Confirmado	A91X Dengue con signos de alarma A91X Dengue grave Total	
		Descartado	A91X Dengue con signos de alarma A91X Dengue grave A920 Fiebre Chikungunya Total	
			Total	
			ZONA 3	No concluyente
		Confirmado		A91X Dengue con signos de alarma A91X Dengue grave Total
Descartado	A91X Dengue con signos de alarma A920 Fiebre Chikungunya U069 ZIKA Total			
	Total			
	ZONA 4	No concluyente		A91X Dengue con signos de alarma U069 ZIKA Total
Confirmado		A91X Dengue con signos de alarma A91X Dengue grave Total		
Descartado		A91X Dengue con signos de alarma A91X Dengue grave A920 Fiebre Chikungunya A950-A959 Fiebre Amarilla U069 ZIKA Total		
		Probable	A91X Dengue con signos de alarma Total	
		Total		
		ZONA 5	No concluyente	A91X Dengue con signos de alarma Total
Confirmado			A91X Dengue con signos de alarma A91X Dengue grave U069 ZIKA Total	
			Descartado	A91X Dengue con signos de alarma A91X Dengue grave A920 Fiebre Chikungunya U069 ZIKA Total
Total				
ZONA 6	No concluyente			A91X Dengue con signos de alarma Total
	Confirmado	A91X Dengue con signos de alarma A91X Dengue grave A920 Fiebre Chikungunya Total		