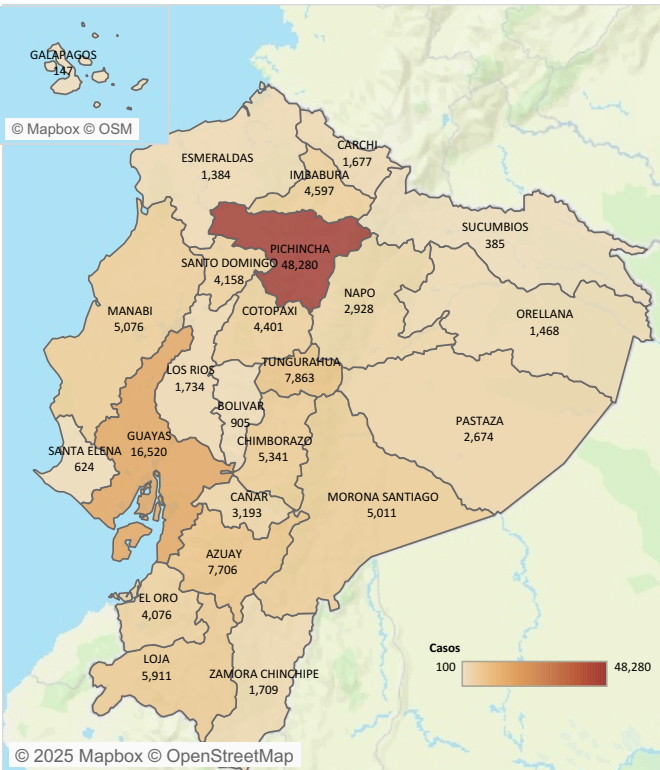


La neumonía es la principal causa individual de mortalidad infantil en todo el mundo. Se calcula que la neumonía es la causa de fallecimiento de aproximadamente 1.4 millones de niños/as menores de 5 años en el año 2015, representando un 15% de todas las defunciones de niños/as menores de 5 años. La neumonía afecta a niños/as y a sus familias en general, pero su prevalencia es mayor en el África subsahariana y Asia meridional (1). En el Ecuador la vigilancia de la Neumonía es agrupada. Para el año 2025 hasta la SE 51 se ha reportado 137.721 casos de neumonía, la provincia de Pichincha representa el 35% de los casos seguida de la provincia de Pichincha, con el 12.% Guayas, Azuay con el 5% y Morona Santiago 4% de casos notificados a nivel nacional. El grupo de edad más afectado es el de 1 a 4 años, seguida del grupo de 65 años y más años y el grupo de 9 a 14 años.

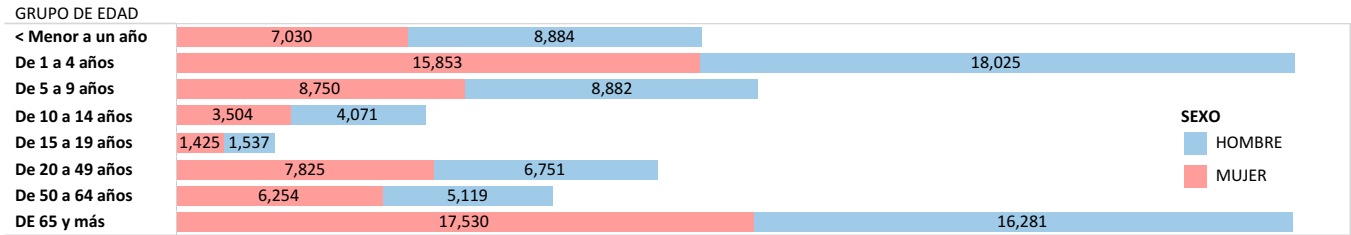
Casos de Neumonía por provincia Ecuador SE 01 - SE 51 año 2025*

PROVINCIA	2025				Grand Total	
	SE 01 A SE 50	SE 51	SE 01 A SE 50	SE 51	Total	Total
PICHINCHA	34.06%	0.99%	46,914	1,366	35.06%	48,280
GUAYAS	11.79%	0.20%	16,238	282	12.00%	16,520
AZUAY	5.49%	0.11%	7,561	145	5.60%	7,706
MORONA SANTIAGO	3.55%	0.09%	4,890	121	3.64%	5,011
TUNGURAHUA	5.58%	0.13%	7,690	173	5.71%	7,863
LOJA	4.20%	0.09%	5,785	126	4.29%	5,911
IMBABURA	3.27%	0.06%	4,510	87	3.34%	4,597
COTOPAXI	3.10%	0.10%	4,269	132	3.20%	4,401
CHIMBORAZO	3.79%	0.09%	5,220	121	3.88%	5,341
MANABI	3.59%	0.09%	4,950	126	3.69%	5,076
SANTO DOMINGO	2.96%	0.06%	4,072	86	3.02%	4,158
EL ORO	2.91%	0.05%	4,004	72	2.96%	4,076
PASTAZA	1.91%	0.04%	2,624	50	1.94%	2,674
NAPO	2.07%	0.06%	2,850	78	2.13%	2,928
CAÑAR	2.27%	0.05%	3,131	62	2.32%	3,193
ZAMORA CHINCHIPE	1.22%	0.02%	1,676	33	1.24%	1,709
CARCHI	1.20%	0.01%	1,659	18	1.22%	1,677
LOS RIOS	1.24%	0.02%	1,708	26	1.26%	1,734
ORELLANA	1.04%	0.03%	1,433	35	1.07%	1,468
BOLIVAR	0.64%	0.01%	888	17	0.66%	905
ESMERALDAS	0.98%	0.02%	1,350	34	1.00%	1,384
SANTA ELENA	0.45%	0.01%	614	10	0.45%	624
SUCUMBIOS	0.28%	0.00%	381	4	0.28%	385
GALAPAGOS	0.07%		100		0.07%	100
Total	97.67%	2.33%	134,517	3,204	100.00%	137,721

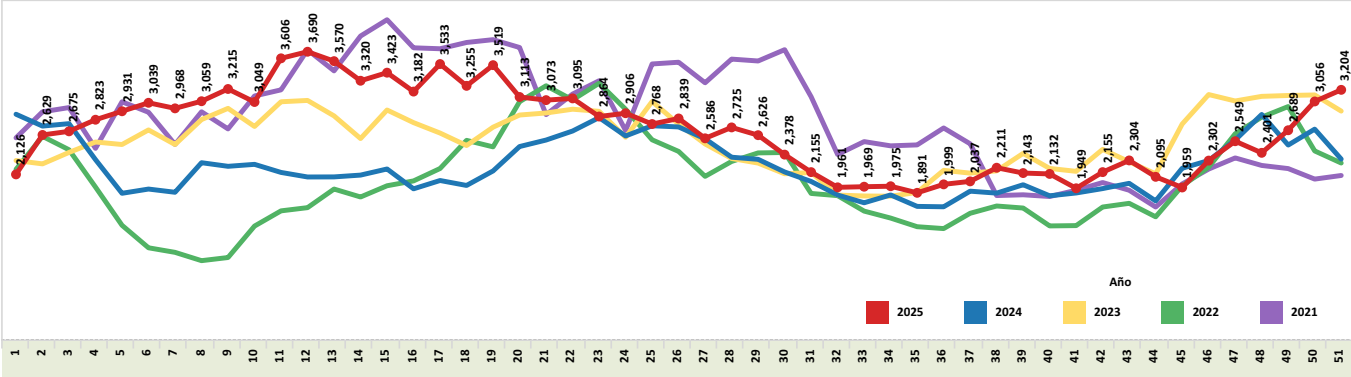
Casos de Neumonía, por provincia SE 01 - SE 51, Ecuador año 2025*



Casos de Neumonía, por grupos de edad y sexo, SE 01- SE 51, Ecuador, año 2025*



Casos de Neumonía, por provincia años 2022 a 2024 (SE 01 - SE 52), Ecuador (SE 01- SE 51) año 2025*



Fuente: SIVE-SAlerta DNVE
Elaboración: SSVE
1. Organización Mundial de la Salud. Neumonía. 2016; Available from: <http://www.who.int/es/news-room/fact-sheets/detail/pneumonia>