

DEFINICIONES

Defunción Materna: se define como la muerte de una mujer mientras está embarazada o dentro de los 42 días siguientes a la terminación del embarazo independientemente de la duración y el sitio del embarazo debida a cualquier causa relacionada con o agravada por el embarazo mismo o su atención, pero no por causas accidentales o incidentales

Defunciones obstétricas Directas: son las que resultan de complicaciones obstétricas del estado gravídico (embarazo, trabajo de parto, y puerperio), de intervenciones, de omisiones, de tratamientos incorrectos, o de una cadena de acontecimientos originada en cualquiera de las circunstancias mencionadas

Defunciones obstétricas Indirectas: son las que resultan de una enfermedad existente desde antes del embarazo de una enfermedad que evoluciona durante el mismo, no debida a causa obstétrica directa pero si agravadas por los efectos fisiológicos propios del embarazo.

Razón de Muerte Materna (RMM): es el número de muertes maternas (dentro de los 42 días siguientes a la terminación del embarazo) dividido para el número de nacidos vivos estimados para el año y multiplicado por 100.000

El siguiente análisis se realiza con las Muertes Maternas que ocurrieron hasta los 42 días de puerperio, las mismas que son tomadas en cuenta para el cálculo del indicador de la RMM al finalizar el año

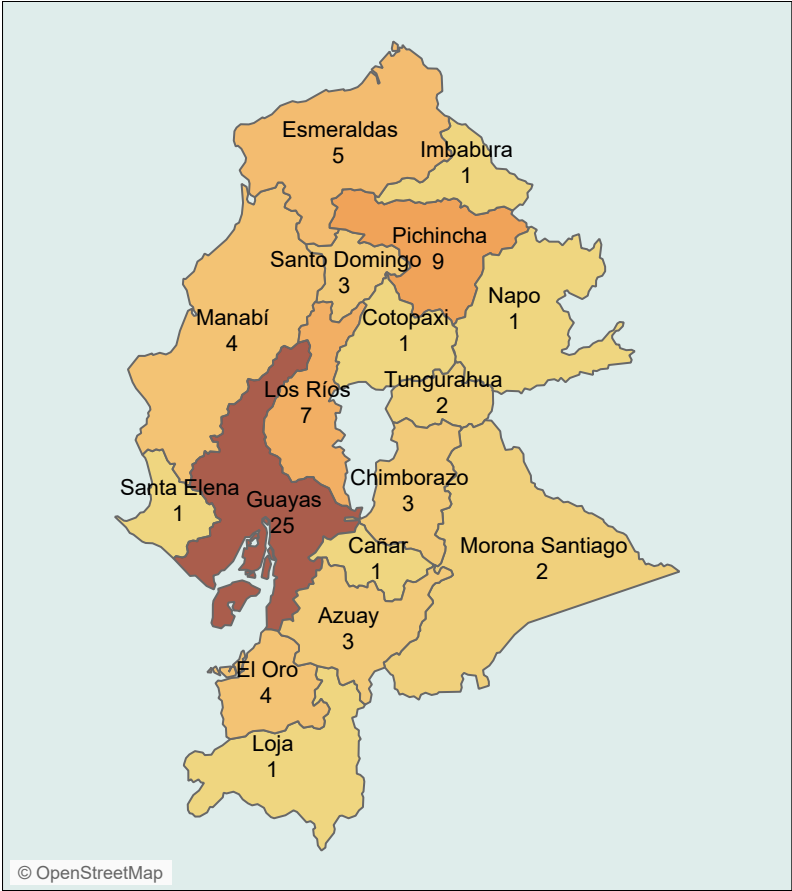
RESUMEN					
1.- Hasta la SE 48 se notifican 72 MM; las cuales corresponde a MM hasta los 42 días de puerperio y que son utilizadas para obtener el Indicador de RMM al finalizar cada año, y 12 MM tardía, que corresponde a las ocurridas posterior a los 42 días postparto.					
2.- Comparando las MM con el año 2024, para el año 2025 SE 48 se tiene 9 casos menos, correspondientes a MM dentro de los 42 días post parto.					
3.- Las provincias que notifican MM en la SE 48 son: Azuay 1 MM, El Oro 1 MM.					
4.- Las causas básicas presentadas en la SE 48 son: 4 MM por embarazo que termina en aborto (5,5%), 19 MM por Trastornos Hipertensivos (26,3%), 9 MM por Hemorragia Obstétrica (12,5%), 7 MM por Infecciones relacionadas con el embarazo, parto y puerperio (9,7%), 7 MM por otras causas obstétricas (9,7%), 22 MM por causas indirectas (30,5%) y 4 MM por causa desconocida (5,5%).					

Tabla 1 Situación de la RMM y el número de MM años 2017 al 2025 SE 48						Tabla 2 MM por zona y provincia de fallecimiento, SE 48						
Años	MM SE 48	MMT SE 48	Total MM	Total MMT	RMM	Zona Fallecimiento	Provincia de fallecimiento	Cantón fallecimiento	SE 1 a 47	SE 48	Total	
2017	129	62	143	68	46,2	Zona 1	Esmeraldas	Eloy Alfaro	1		1	
2018	127	79	137	84	45,3			Esmeraldas	2		2	
2019	118	101	123	105	41,7			Río Verde	1		1	
2020	170	29	180	31	62,7			San Lorenzo	1		1	
2021	134	44	144	46	51,6	Zona 2	Imbabura	Ibarra	1		1	
2022	106	41	112	43	41,2		Napo	Tena	1		1	
2023	89	18	95	22	35,6	Zona 3	Chimborazo	Pallatanga	1		1	
2024	81	23	90	26	34,2			Riobamba	2		2	
2025	72	12	73	12	0,0			La Mana	1		1	
Las proyecciones de nacimientos utilizada para el cálculo del indicador RMM corresponden a las proyecciones del Censo de Población 2022 y se realiza la corrección histórica de la razón de muerte materna para Ecuador desde 2002 al 2023. Nota: Datos definitivos de las MM de los años 2017 al 2024, año 2020 en proceso de cierre.						Zona 4	Manabí	Cotopaxi	1		1	
								Tungurahua	Ambato	2		2
									Chone	1		1
									Junín	1		1
							Santo Domingo	Portoviejo	2		2	
						Santo Domingo		Santo Domi..	3		3	
						Zona 5	Guayas	Balzar	1		1	
								El Triunfo	1		1	
								Milagro	1		1	
								Salitre	1		1	
Los Ríos	Babahoyo	3		3								
	Quevedo	4		4								
Santa Elena	Santa Elena	1		1								
Zona 6	Azuay	Cuenca	2	1	3							
	Cañar	Azogues	1		1							
	Morona Santiago	Morona	2		2							
Zona 7	El Oro	Machala	3	1	4							
	Loja	Loja	1		1							
Zona 8	Guayas	Guayaquil	20		20							
Zona 9	Pichincha	Quito	9		9							
Total									70	2	72	

Mapa N° 1 Muertes Maternas por provincia de fallecimiento SE 48

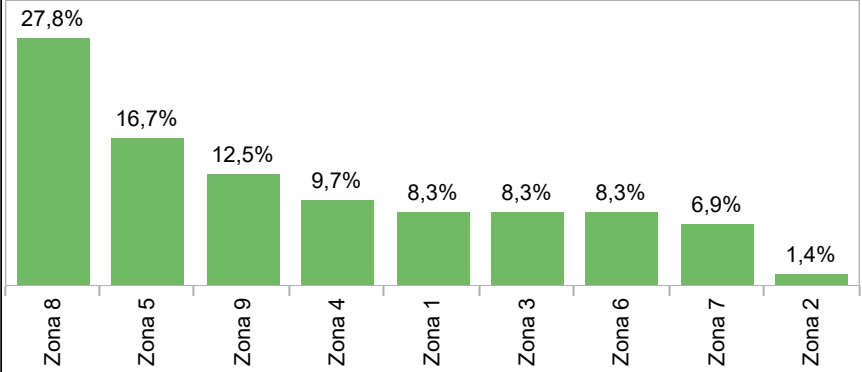
Las proyecciones de nacimientos utilizada para el cálculo del indicador RMM corresponden a las proyecciones del Censo de Población 2022 y se realiza la corrección histórica de la razón de muerte materna para Ecuador desde 2002 al 2023.
Nota: Datos definitivos de las MM de los años 2017 al 2024, año 2020 en proceso de cierre.

Mapa N° 1 Muertes Maternas por provincia de fallecimiento SE 48



En la SE 48 se registran 72 MM en las provincias de: Guayas 24 MM, Pichincha 9 MM, 7 MM en la provincia de Los Ríos, 5 MM en la provincia de Esmeraldas, 4 MM en la provincia de Manabí, El Oro 3 MM en la provincia de Azuay, Chimborazo y Santo Domingo, 2 MM en las provincias de Tungurahua y Morona Santiago, 1 MM en las provincias de Santa Elena, Imbabura, Cotopaxi, Cañar, Napo y Loja.

Gráfico N° 1 Porcentaje de MM por zona de fallecimiento SE 48



Para la SE 48 por el lugar de fallecimiento la zona 8 reporta el 27,8% de MM, la zona 5 el 16,7%, la zona 9 el 12,5%, zona 4 el 9,7%; zona 1, zona 3 y zona 6 con el 8,3%, zona 7 el 6,9%, zona 2 cuenta con 1,4% de muertes maternas.

Mapa N° 2 Muertes Maternas por provincia de residencia SE 48

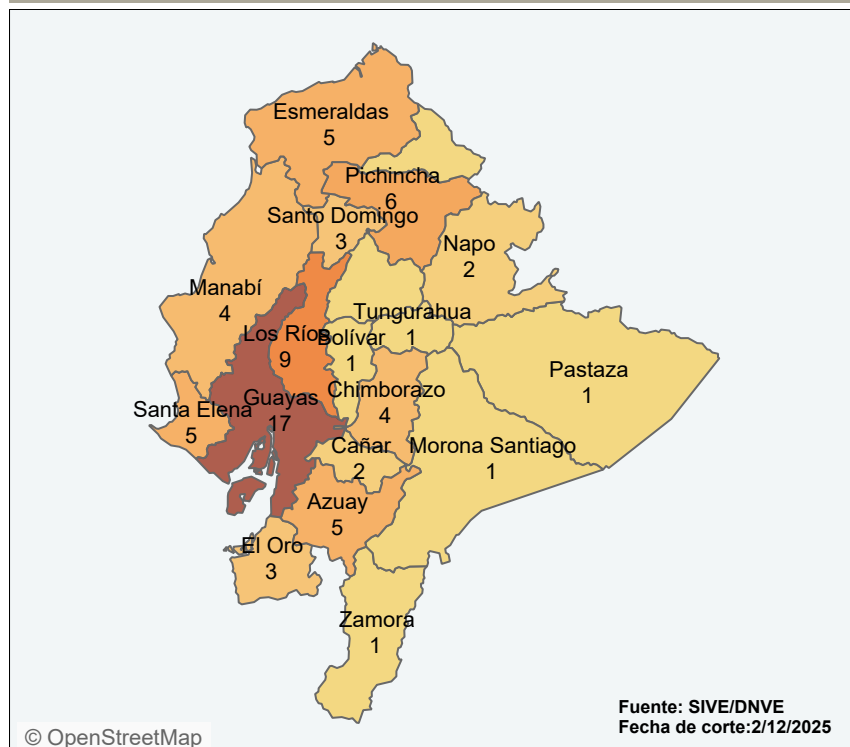
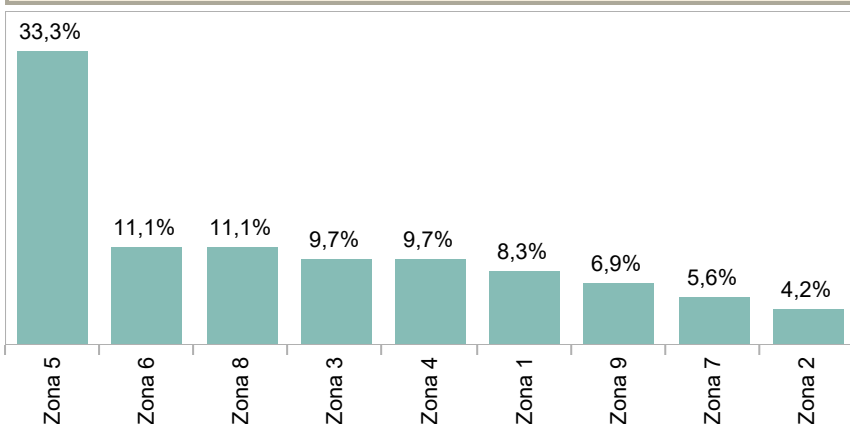


Gráfico N° 2 Porcentaje de MM por zona de residencia SE 48



Para la SE 48 según el lugar de residencia la zona 5 reporta el 33,3% de MM (24 MM), la zona 6 y zona 8 presenta el 11,1% (8 MM), zona 3 y zona 4 reporta el 9,7% (7 MM), zona 1 reportan el 8,3% (6 MM), zona 9 con el 6,9 (5 MM), zona 7 con el 5,6% (4 MM) y zona 2 reportan el 4,2% (3 MM).

Tabla 3 MM por zona, provincia y cantón de residencia SE 48

Zona Residencia	Provincia residencia	Cantón residencia	SE 1 a SE 47	SE 48	Total
Zona 1	Esmeraldas	Eloy Alfaro	2		2
		Esmeraldas	2		2
		Muisne	1		1
Zona 2	Imbabura	Ibarra	1		1
		Archidona	1		1
		Tena	1		1
Zona 3	Pichincha	Pedro Vicente M..	1		1
		Guano	1		1
		Chimborazo	1		1
		Pallatanga	2		2
		Cotopaxi	1		1
		Sigchos	1		1
		Pastaza	1		1
Zona 4	Tungurahua	Pastaza	1		1
		San Pedro de P..	1		1
		Chone	1		1
		Manabí	1		1
		MANTA	1		1
		Pichincha	1		1
		Portoviejo	1		1
		Santo Domingo	3		3
		Bolívar	1		1
		Guaranda	1		1
Zona 5	Guayas	Balzar	2		2
		El Triunfo	3		3
		Naranjal	1		1
		Naranjito	1		1
		Palestina	1		1
		Salitre	1		1
		Babahoyo	2		2
		Buena Fé	2		2
		Buena Fe	1		1
		Mocache	1		1
Zona 6	Los Ríos	Montalvo	1		1
		Quevedo	1		1
		Valencia	1		1
		La Libertad	2		2
		Santa Elena	3		3
		Cuenca	2	1	3
		Ponce Enriquez	2		2
		Azuay	1		1
		Cañar	1		1
		La Troncal	1		1
Zona 7	Morona Santiago	Taisha	1		1
		Huaquillas	1		1
		Machala		1	1
		Pasaje	1		1
		El Oro			
		Zamora	1		1
		Yantzaza	1		1
Zona 8	Guayas	Guayaquil	8		8
Zona 9	Pichincha	Quito	5		5
Total			70	2	72

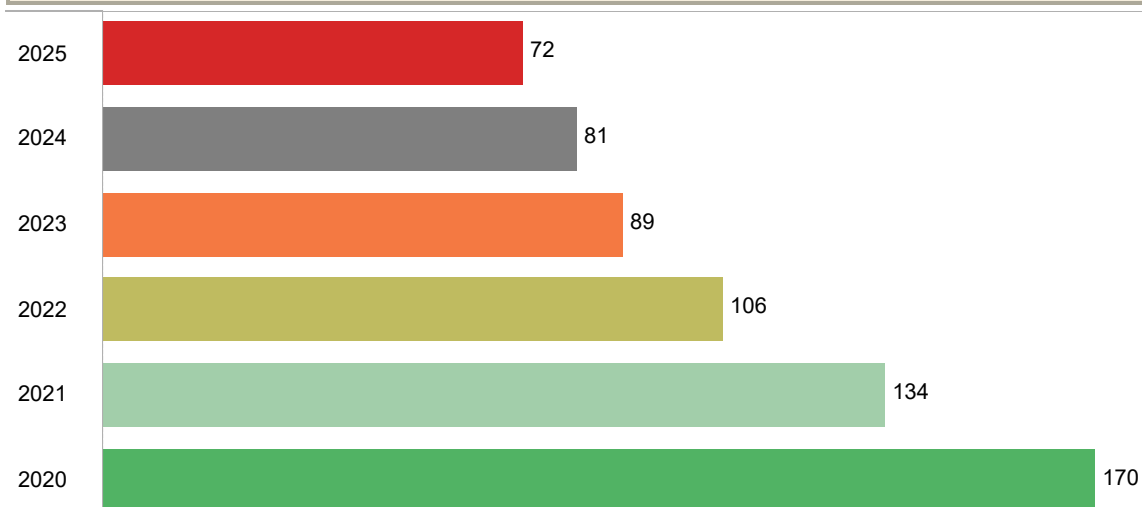
Tabla N° 4 Concordancia entre provincia de fallecimiento de las MM y provincia de residencia SE 48

Provincia de fallecimiento	Tungurahua	Guayas	Pichincha	Los Ríos	Manabí	Esmeraldas	Morona Santiago	Santa Elena	Santo Domingo	Cañar	Napo	El Oro	Chimborazo	Cotopaxi	Imbabura	Azuay	Bolívar	Pastaza	Zamora	Casos de MM
Tungurahua	1			1																2
Guayas		17		1		1		4		1										24
Pichincha			5								1	1	1				1			9
Los Ríos				7																7
Manabí					4															4
Esmeraldas						4			1											5
Morona							1											1		2
Santa Elena								1												1
Santo Domingo			1						2											3
Cañar										1										1
Napo											1									1
El Oro												2				2				4
Chimborazo													3							3
Cotopaxi														1						1
Imbabura															1					1
Azuay																3				3
Loja																			1	1
Total	1	17	6	9	4	5	1	5	3	2	2	3	4	1	1	5	1	1	1	72

NOTA
Los casilleros diagonales corresponden al número de MM en los que la provincia de ocurrencia coincide con la provincia de fallecimiento. Los casilleros por fuera corresponden al número de MM donde la muerte ocurrió en una provincia diferente a la provincia de residencia

La mortalidad materna no siempre se produce en el mismo lugar (provincia) en donde reside la madre, información que se representa en la tabla 4: lugar de residencia y de fallecimiento de cada caso de MM. Hasta la SE 48 de los 72 casos reportados, 54 casos de MM pertenecen al mismo lugar de residencia y de fallecimiento; y 18 MM fallece en un lugar diferente al de su residencia.

Gráfico N° 3 Comparación de MM por años 2020 al 2025, SE 48

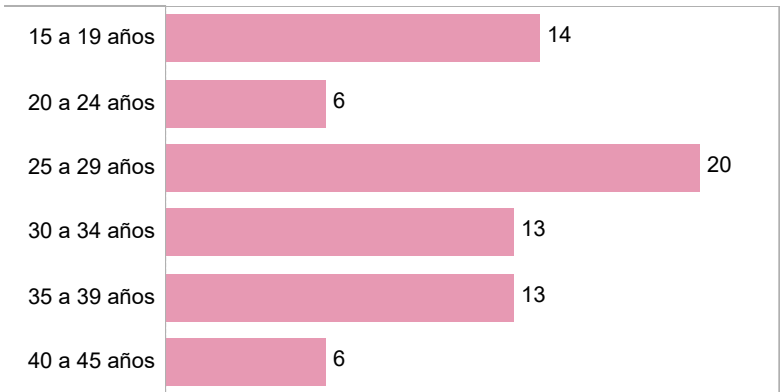


El gráfico hace relación a las MM ocurridas en los años anteriores con el año 2025, tomando en cuenta que los datos del año 2021 al 2024 son datos finales con búsqueda activa, el año 2020 se encuentra pendiente de cierre.

Tabla N° 5 MMT por Provincia, hospital de fallecimiento y hospital de referencia SE 48

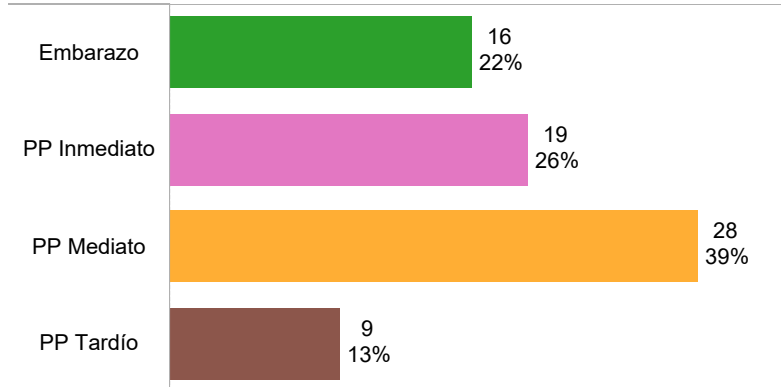
Provincia de fallecimiento	Establecimiento de Fallecimiento	Tipo de Unidad que Refiere	Unidad que Refiere	
Azuay	H. Vicente Corral Moscoso	Privada	Hospital Humanitario Fundación Pablo J..	1
	Hospital de Especialidades José Carrasco Artea..	Ninguna	Ninguna	1
	Hospital San Juan de Dios	Privada	Hospital Católico de Cuenca	1
Cañar	Domicilio	Ninguna	Ninguna	1
Chimborazo	Domicilio	Ninguna	Ninguna	1
	Hospital General Docente de Riobamba	Ninguna	Ninguna	2
Cotopaxi	Domicilio	Privada	Clinica San Luis	1
El Oro	Clínica Maternidad Niño Jesús	Ninguna	Ninguna	1
	Clínica Traumatológica	Pública	Hospital Teófilo Dávila	1
	Hospital General Teófilo Dávila	Pública	Centro de salud Brisas de mar	1
Esmeraldas	Clínica Particular Esmeraldas	Ninguna	Hospital Básico Huaquillas	1
	Domicilio	Ninguna	Ninguna	1
	Hospital Básico Limones	Ninguna	Ninguna	1
	Hospital Divina Providencia	Pública	Hospital Divina Providencia	1
	Hospital General Delfina Torres de Concha	Pública	Hospital Carlos del Pozo Melgar	1
Guayas	Ambulancia	Pública	Hospital Básico El Triunfo	1
	Clínica Guayaquil	Publica	Hospital Sagrado Corazon de Jesus	1
	Domicilio	Ninguna	Ninguna	1
	H. del Día Clínica Narcisa de Jesús	Ninguna	Ninguna	1
	H. G. O. Matilde Hidalgo de Prócel	Ninguna	Ninguna	1
		Ninguna	Ninguna	2
		Privada	Clínica Génesis	1
	H. General Guasmo Sur		H. Dario Machuca Palacios	1
		Pública	H. Básico de Naranjal	1
			Hospital Básico de Balzar	1
			Hospital Liborio Panchana	1
			Hospital Universitario	1
			Matilde Hidalgo de Procel	1
		Ninguna	Ninguna	3
	H. General Monte Sinaí		Hospital Básico de Naranjito	1
		Pública	Hospital Universitario	1
	Hospital Abel Gilbert Pontón	Ninguna	Ninguna	1
	Hospital León Becerra	Privada	Clínica La Salud	1
		Ninguna	Ninguna	1
	Hospital Universitario	Pública	H. Dario Machuca Palacios	1
			Hospital Liborio Panchana	1
Imbabura	Hospital General San Vicente de Paúl	Ninguna	Ninguna	1
Loja	Hospital General Isidro Ayora de Loja	Ninguna	Hospital General Julius Doefner	1
	Domicilio	Ninguna	Ninguna	1
Los Ríos		Ninguna	Ninguna	2
	H. Básico Sagrado Corazón de Jesús		CS Buena Fe	1
		Pública	CS Tipo C Mocache	1
		Ninguna	Ninguna	1
	Hospital General Martin Icaza	Pública	SCS Montalvo	1
Manabí	Centro de salud Barraganete	Ninguna	Ninguna	1
	H. de Especialidades Portoviejo	Pública	Hospital Dr. Rafael Rodríguez Zambrano	1
	H. General Dr. Napoleón Dávila Córdova	Ninguna	Ninguna	1
	H. General Verdi Cevallos	Ninguna	Ninguna	1
Morona	Hospital General Macas	Ninguna	Ninguna	1
		Pública	Puesto de Salud de Wachirpas (Taisha)	1
Napo	H. General José María Velasco Ibarra	Ninguna	Ninguna	1
	Centro de Salud Guamaní	Pública	Centro de Salud TIPO A Martha Bucaram	1
Pichincha	H. de Especialidades Eugenio Espejo	Pública	H. G. O. Luz Elena Arismendi	1
			Hospital General Docente de Riobamba	1
	H. Especializado Carlos Andrade Marín	Pública	Hopital IESS Sur de Quito	1
	H. G. O. Nueva Aurora	Pública	Hospital Alfredo Noboa Montenegro	1
	H.de Especialidades Quito de la Policía Nacional	Ninguna	Ninguna	1
	Hospital Enrique Garcés	Ninguna	Ninguna	1
	Hospital General Docente Calderón	Ninguna	Ninguna	1
	Hospital Gineco Obstétrico Isidro Ayora	Pública	Hospital Teófilo Dávila	1
Santa Elena	H. General Dr. Liborio Pachana Sotomayor	Pública	Centro de Salud Venus de Valdivia	1
	Clínica Particular Metropolitana	Ninguna	Ninguna	1
Santo Domingo		Privada	Maternidad Santa Teresita	1
	Hospital Gustavo Dominguez	Pública	Centro de Salud El Carmen	1
Tungurahua			Hospital Básico de Baños	1
	Hospital General Docente de Ambato	Pública	Hospital General Latacunga	1
Total				72

Gráfico N° 4 Casos de Muerte Materna por grupo de edad SE 48



Para la SE 48 el grupo de edad de 25 a 29 años es el más afectado para las MM, seguido del grupo de edad de 15 a 19 años.

Gráfico N° 6 Porcentaje de MM por período de ocurrencia SE 48



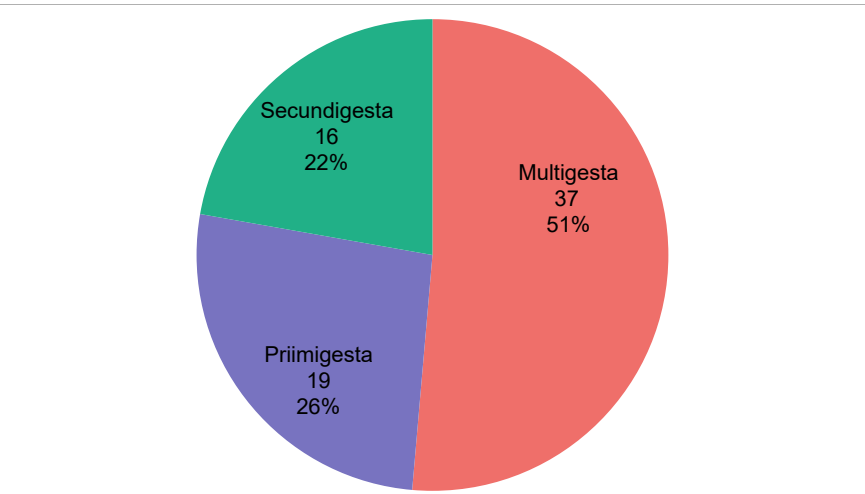
PP inmediato hasta las 24 horas del post parto.
PP mediato desde 1 día hasta los 10 días del post parto.
PP tardío desde los 11 días hasta los 42 días del post parto

De los casos reportados hasta la SE 48 según el periodo de ocurrencia de la MM el 22% (16 MM) se presentaron en el momento del embarazo; el 26% fallece en el puerperio inmediato (19 MM), el 39% ocurre durante el puerperio mediato (28 MM) y el 13% (9 MM) ocurren en el momento del puerperio tardío.

Tabla N° 7 Edad vs trimestre de gestación al momento que fallece SE 48

	1er trimestre	2do Trimestre	3er Trimestre	Embarazo a término	sin dato	Total
15 a 19 años		4	5	4	1	14
20 a 24 años	1	1	3	1		6
25 a 29 años	1	3	10	6		20
30 a 34 años	5	1	6	1		13
35 a 39 años	1	1	2	8	1	13
40 a 45 años		1	2	2	1	6
Total	8	11	28	22	3	72

Gráfico N° 5 Porcentaje de gestaciones al momento del fallecimiento SE 48



De los 72 casos reportados, 19 casos se presentan en mujeres primigestas (26%), 22% corresponden a las MM que tuvieron dos gestas; y el 51% tuvieron entre 3 y 8 gestas.

Tabla N° 6 Casos de MM por provincia y período de ocurrencia SE 48

	Embarazo	PP Inmediato	PP Mediato	PP Tardío	Total
Azuay			2	1	3
Cañar		1			1
Chimborazo	1		2		3
Cotopaxi	1				1
El Oro		1	2	1	4
Esmeraldas	2	2	1		5
Guayas	5	5	10	4	24
Imbabura	1				1
Loja			1		1
Los Ríos	2	4		1	7
Manabí	1	1	1	1	4
Morona	1	1			2
Napo		1			1
Pichincha	1	1	6	1	9
Santa Elena	1				1
Santo Domingo		2	1		3
Tungurahua			2		2
Total	16	19	28	9	72

Primer trimestre: semana gestacional 1 a la semana gestacional 12
Segundo trimestre: semana gestacional 13 a la semana gestacional 23
Tercer trimestre: semana gestacional 24 a la semana gestacional 36
Embarazo a término: semana gestacional 37 a la semana gestacional 42

De acuerdo al trimestre de gestación y la edad de la madre al momento del fallecimiento el 30,5% de las madres fallecen con un embarazo a término, 38,8% de las madres fallece en el tercer trimestre de su gestación, el 15,2% de las madres fallece en su segundo trimestre de la gestación; en el primer trimestre de gestación ocurre 8 MM con el 11,1%, y tres casos no registra esta información.

Gráfico N° 7 Tendencia de Muertes Maternas por SE años 2020 al 2025 SE 48

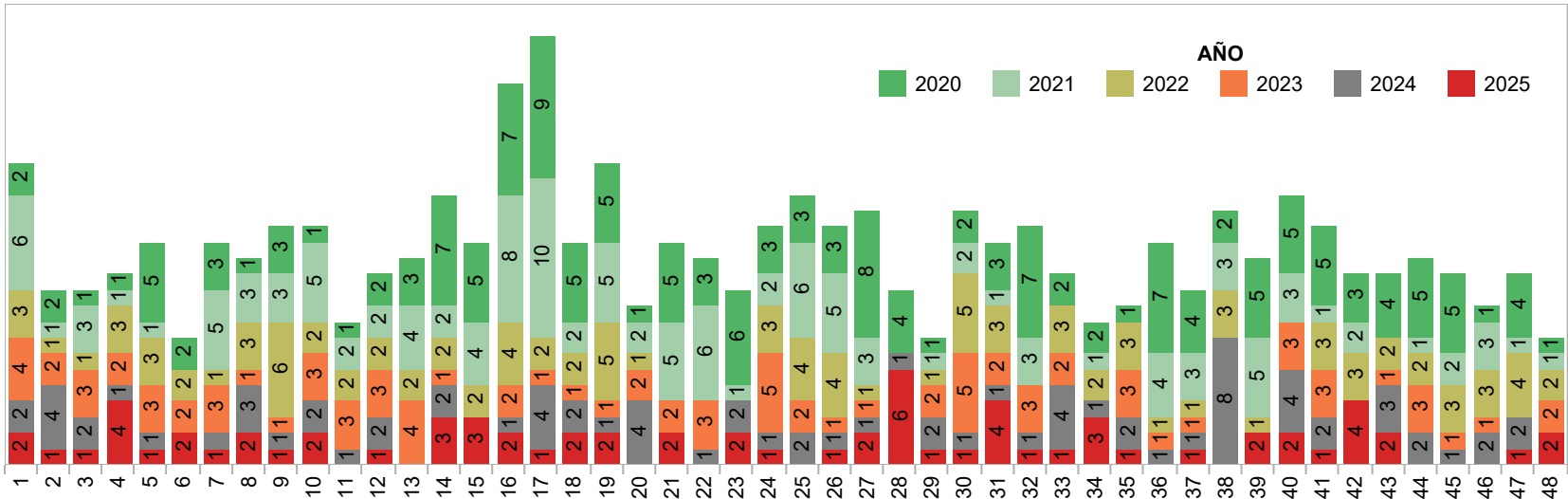
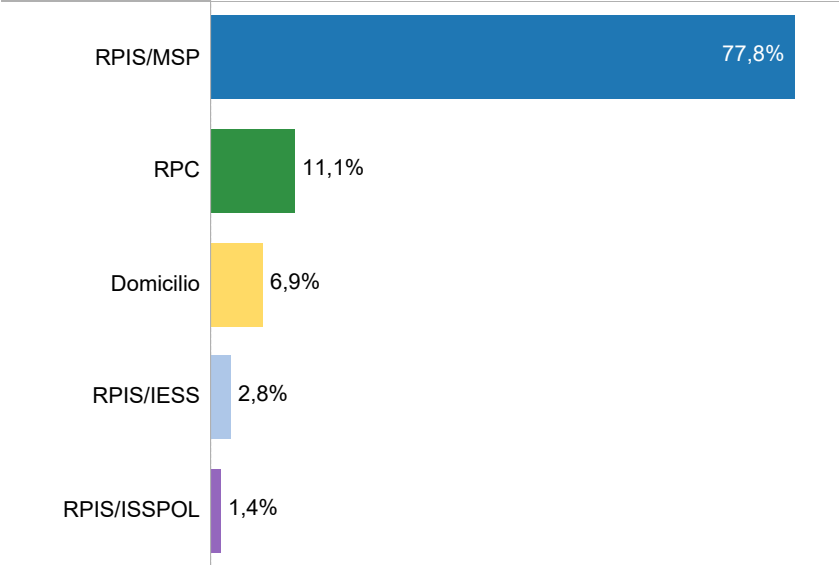
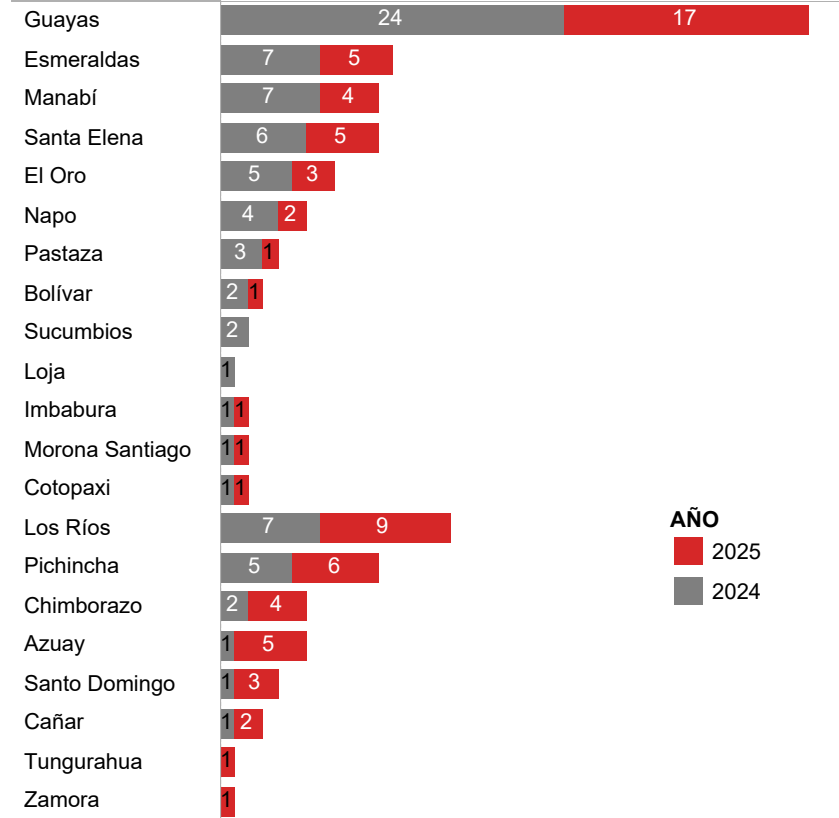


Gráfico N° 8 Porcentaje de MM por lugar de ocurrencia SE 48



Para el año 2025 hasta la SE 48 el 77,8% de las MM se produce en establecimientos de salud del MSP; el 11,1% se produce en la Red Privada Complementaria, 6,9% de MM ocurre en domicilio, el 2,8% de las MM ocurrieron en el IESS y 1,4% en el ISSPOL.

Gráfico N° 9 Comparación de casos de MM por lugar de residencia años 2024 y 2025 SE 48



Comparando los casos de MM por lugar de residencia de los años 2024 y 2025; las provincias de Guayas, Esmeraldas, Manabí, Santa Elena, El Oro, Napo, Pastaza y Bolívar reportan mayor número de MM en el año 2024, las provincias de Sucumbios y Loja presentan casos de muerte materna solo en el año 2024, las provincias de Imbabura, Morona Santiago y Cotopaxi reportan igual número de MM en los dos años; las provincias de Los Ríos, Pichincha, Chimborazo, Azuay, Santo Domingo y Cañar reportan más MM en el año 2025; y las provincias de Tungurahua y Zamora presentan MM solo en el año 2025.

Gráfico N° 10 Pertenencia de grupo étnico de casos de MM SE 48




Tabla N° 8 Casos de MM por lugar de ocurrencia SE 48

Provincia de fallecimiento	RPIS/MSP	RPC	Domicilio	RPIS/IESS	RPIS/ISSPOL	Total
Azuay	1	1		1		3
Cañar			1			1
Chimborazo	2		1			3
Cotopaxi		1				1
El Oro	2	2				4
Esmeraldas	3	1	1			5
Guayas	21	2	1			24
Imbabura	1					1
Loja	1					1
Los Ríos	6		1			7
Manabí	4					4
Morona	2					2
Napo	1					1
Pichincha	7			1	1	9
Santa Elena	1					1
Santo Domingo	2	1				3
Tungurahua	2					2
Total	56	8	5	2	1	72

Tabla N° 9 Grupo étnico de MM por provincia SE 48

Provincia de fallecimiento	Mestiza	Indígena	Montuvia	Afro ecuatoriana	Negra	Total
Azuay	3					3
Cañar	1					1
Chimborazo	2	1				3
Cotopaxi	1					1
El Oro	3			1		4
Esmeraldas	3			1	1	5
Guayas	22		1		1	24
Imbabura	1					1
Loja	1					1
Los Ríos	6		1			7
Manabí	3		1			4
Morona		2				2
Napo		1				1
Pichincha	6	2		1		9
Santa Elena	1					1
Santo Domin..	3					3
Tungurahua	2					2
Total	58	6	3	3	2	72

Gráfico N° 11 Nacionalidades de casos de MM SE 48

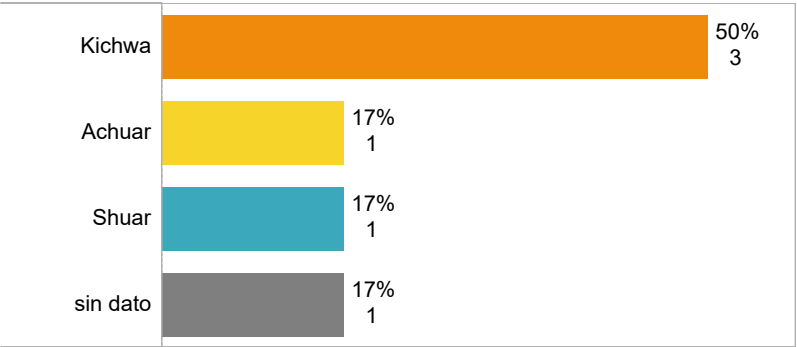
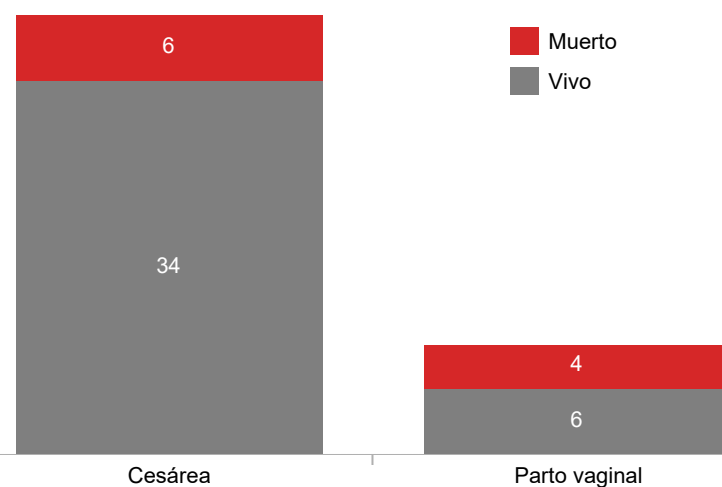


Tabla N° 10 MM por la terminación del Embarazo SE 48

Cesárea	41
Parto vaginal	10
Aborto	5
Embarazo	16
Total	72

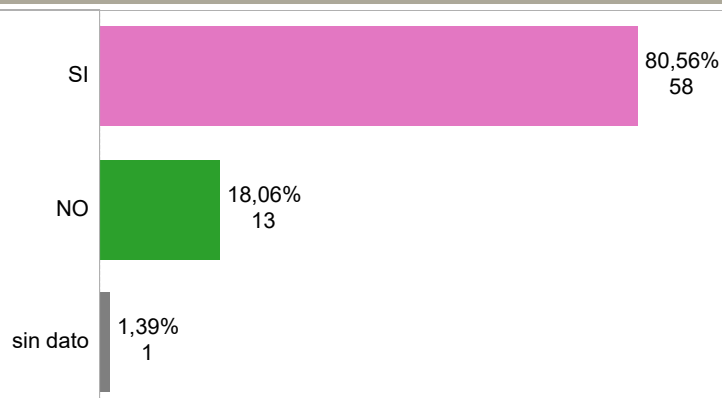
De las 72 MM el 56,9% de las MM terminaron en una cesárea, el 14,8% fue un parto vaginal; el 6,9% terminó en aborto, un 22,2% fallecieron durante el embarazo.

Gráfico N° 12 Condición del RN SE 48



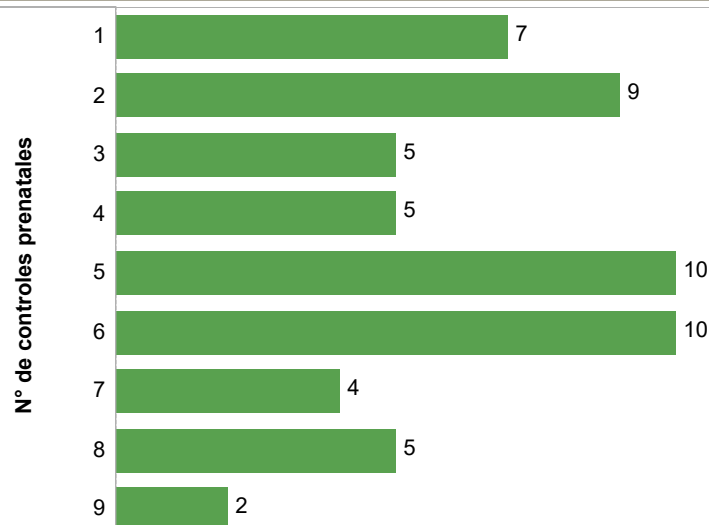
De las 72 MM, que su embarazo terminó por cesárea o parto normal (51 MM), el 78,4% de los niños están vivos y el 19,6% de los niños fallecieron, y un registro no cuentan con este dato.

Gráfico N° 13 Controles prenatales al momento del fallecimiento SE 48



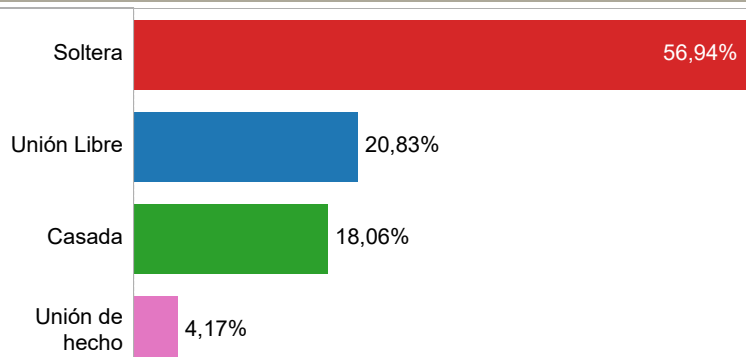
De los 72 casos de muertes maternas el 80,5% se realizó controles prenatales, el 18,0% no se realiza controles prenatales y un casos no registran este dato.

Gráfico N° 14 Número de controles prenatales al momento del fallecimiento SE 48



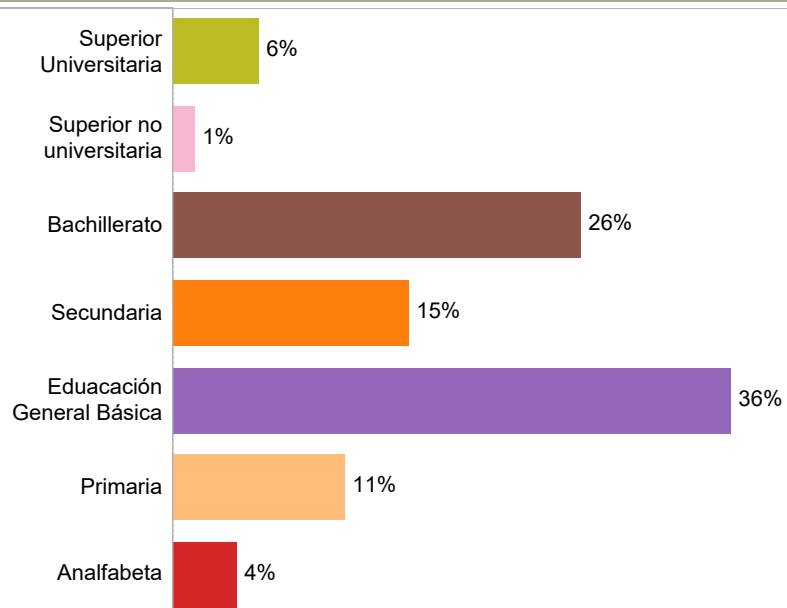
De las 58 MM que si tuvieron controles prenatales, 31 mujeres tuvieron 5 o más controles prenatales; 26 mujeres tuvieron controles prenatales insuficientes entre 1 y 4 controles y un registro no cuenta con este dato.

Gráfico N° 15 Estado civil al momento de la ocurrencia de las MM SE 48



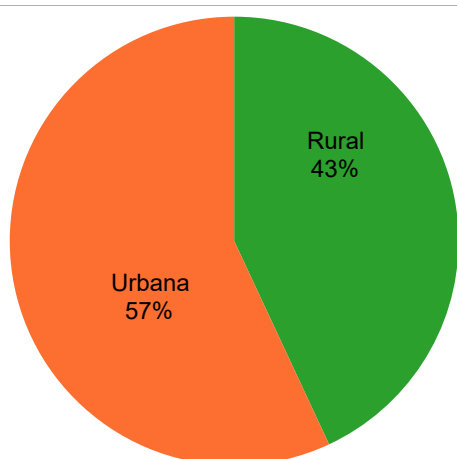
De acuerdo al estado civil de las muertes maternas se presenta el 56,9% de MM con estado civil solteras, el 19,44% registra como estado civil la unión libre, 18,0% estuvieron casadas, 4,1% registra la unión de hecho y 1 registro no cuenta con esta información.

Gráfico N° 16 Nivel de instrucción de las MM SE 48



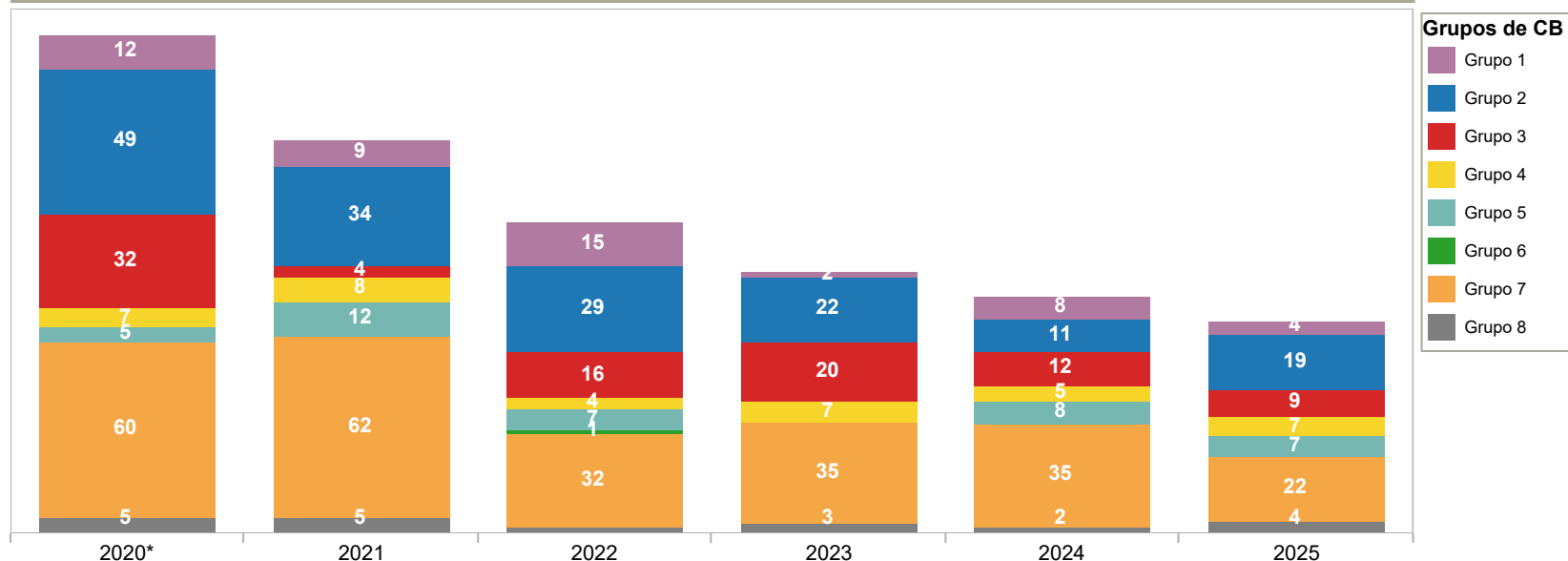
De las 72 muertes maternas el 6% contó con estudio superior, un 1% registra la educación superior no universitaria, el 26% curso el bachillerato, 15% contó con educación secundaria, el 36% registra una educación general básica, 11% tuvo una educación primaria, y 4% no curso ningún estudio.

Gráfico N° 17 Porcentaje de casos de MM por ubicación de domicilio SE 48



En cuanto a la ubicación geográfica de domicilio de las MM, ocurrieron en el área rural el 43%, cuya residencia debió ser muy lejana o de difícil acceso a un establecimiento de salud; y el 57% de MM residían en el área urbana, que indica que estas mujeres tenían mayor facilidad de acceso a los servicios de salud.

Gráfico N° 18 Comparación de Causas Básicas por grupos de MM año 2020 al año 2025, SE 48



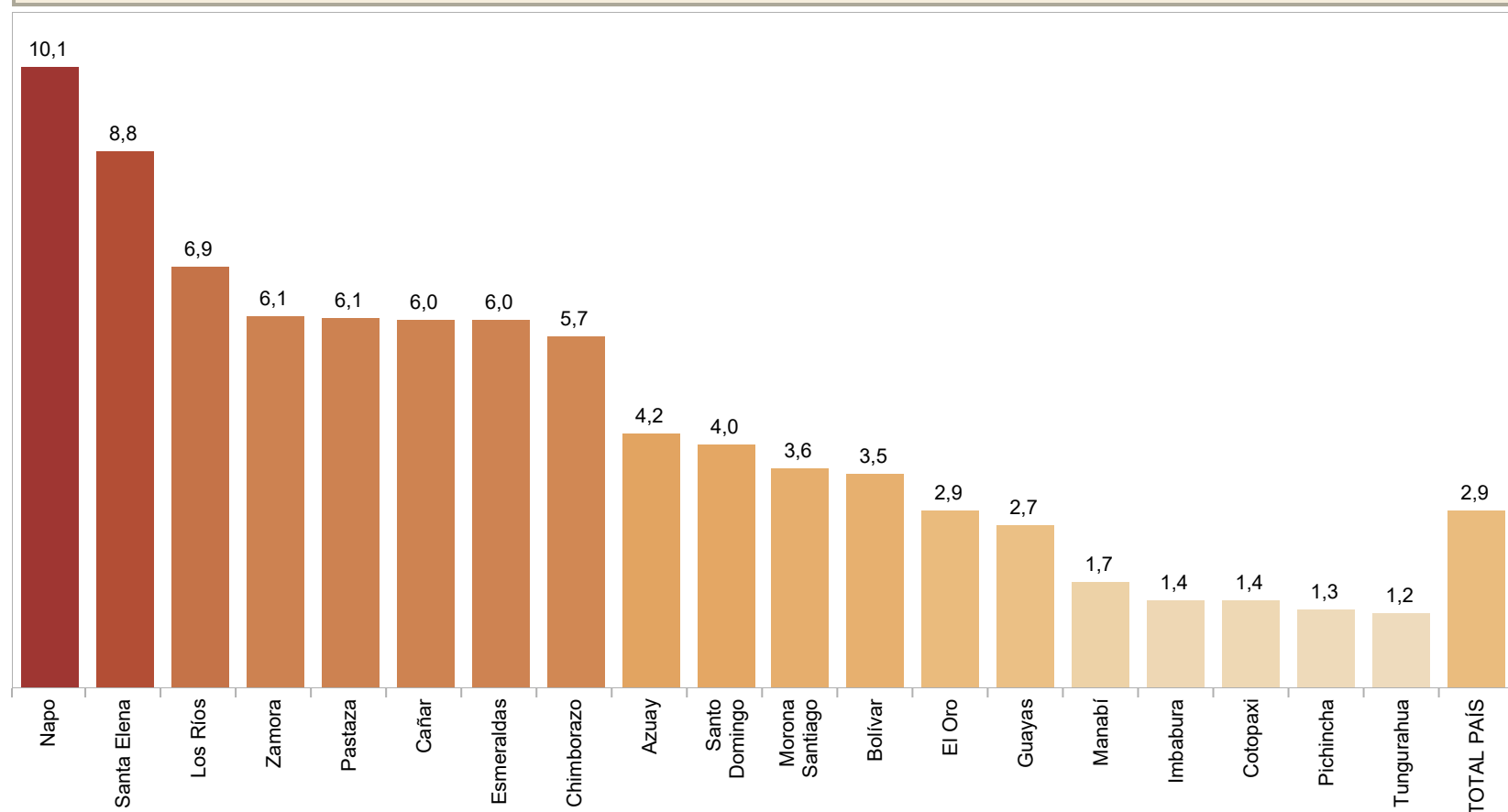
La OMS con el fin de promover un marco común de comparaciones internacionales, agrupa las causas básicas de muerte durante el embarazo, parto y puerperio en nueve grupos, que son clínica y epidemiológicamente relevantes, simplifican la caracterización de las MM, ya sean de causas directas o indirectas, aclaran y normalizan el reporte de afecciones que se consideran tienen un alto impacto sobre la salud pública. Las fuentes de las Causas básicas son de las notificaciones inmediatas tanto de los diagnósticos de la historia clínica y de los certificados de defunción recogidos ese momento, hasta que se realice la auditoría externa y el proceso de homologación.

Tabla 11 Grupos de Causas Básicas de MM SE 48

Grupo 1 Embarazo que termina en aborto	Embarazo ectópico	3
	Mola hidatiforme	1
Grupo 2 Trastornos Hipertensivos	Eclampsia	5
	Preeclampsia Severa	4
	Síndrome de Hellp	8
	Síndrome de HELLP incompleto	1
	Síndrome de Hellp. Desprendimiento de placenta normo inserta	1
Grupo 3 Hemorragia Obstétrica	Choque hipovolémico	3
	Eclampsia	1
	Hemorragia	1
	Hemorragia Post Parto por retención placentaria	2
	Hemorragia post parto secundaria	1
Grupo 4 Infecciones relacionadas con el embarazo	Shock Hipovolémico posterior a cirugía obstétrica	1
	Aborto séptico	2
	Sepsis de foco gineco obstétrico	1
	Sepsis por pseudomonía aeruginosa (agente resistente)	1
	Sepsis Puerperal	2
Grupo 5 Otras complicaciones obstétricas	Septicemia debida a otros organismos Gram-negativos (Acinetobacter bau..	1
	Atonía Uterina	1
	Complicaciones del puerperio no especificadas en otra parte	1
	Desproporción (fetopelviana)	1
	Hemorragia intraparto no especificada	1
	Retención de fragmentos placentarios o de las membranas sin hemorragia	1
	Ruptura Hepática	1
	Trombo embolia pulmonar	1
Grupo 7 Indirecta / No Obstétrica	Anemia de tipo no especificado	1
	Choque séptico refractario de foco no ginecológico	1
	Crisis Tirotóxica	1
	Dengue grave	3
	Dengue hemorrágico	1
	Encefalopatía no especificada	1
	Enfermedad cerebrovascular, no especificada	1
	Hipertensión pulmonar severa crónica descompensaa	1
	Infarto agudo de miocardio	1
	Infección Bacteriana no especificada	1
	Leucemias Mieloides	1
	Linfoma Extranodal de Células NK	1
	Lupus	1
	Neumonía adquirida en la comunidad	1
	Neumonía no especificada	1
	Osteosarcoma Estadio 5	1
	Shock séptico	1
	Tuberculosis pulmonar	2
	Tumor maligno de ovario	1
Grupo 8 Desconocido/ Ind..	Muerte sin asistencia	4
Total		72

El grupo 1 Embarazos que terminan en aborto.- se presentan 4 casos.
El grupo 2 Trastornos hipertensivos en el embarazo, parto y puerperio, se presentan 19 muertes maternas
El grupo 3 Hemorragias obstétricas, el shock hipovolémico, hemorragias post parto.- presentándose 9 casos
El grupo 4 Infecciones relacionadas con el embarazo, parto y puerperio, 7 casos
El grupo 5 Otras complicaciones obstétricas 7 casos
El grupo 6 Correspondiente a las complicaciones de manejo no previstas, no se presentan casos
El grupo 7 Referente a las causas No obstétricas/Indirectas, 22 casos en este grupo.
El grupo 8 Causas desconocidas o indeterminadas, reportado 4 caso.

**Gráfico 19 Tasa de MM por provincia de residencia y por 10.000 embarazadas
AÑO 2025 SE 1 a SE 48**



La tasa de muerte materna de cada una de las provincias está calculada por: número de MM hasta los 42 días de postparto, ocurridas en cada una de las provincias durante el año 2025, dividida para la proyección de embarazadas del año 2025 y multiplicada por 10.000.

La provincia de Napo reporta una tasa de 10,1 que indica que por cada 10.000 embarazadas 10 están en riesgo de fallecer, la provincia de Santa Elena presentan una tasa entre 8,8 es decir que por cada 10.000 embarazadas 9 están en riesgo de morir, Los Ríos presenta una tasa de 6,9 es decir que 7 embarazadas por cada 10.000 están en riesgo de morir, Chimborazo, Esmeraldas, Cañar, Pastaza y Zamora reporta una tasa de MM de 5,7 a 6,1 lo que indica que por cada 10.000 embarazadas de esas provincias 6 están en riesgo de morir; la provincia de Bolívar, Morona Santiago, Santo Domingo y Azuay reporta tasas entre 3,5 y 4,2, indicando que por cada 10.000 embarazadas 4 están en riesgo de morir, las provincias de Guayas y El Oro reportan una tasa de 2,7 a 2,9 lo que indica que están en riesgo de morir 3 embarazadas por cada 10.000; Manabí con una tasa de 1,7 indica que 2 de cada 10.000 embarazadas en esas provincias están en riesgo de morir, Tungurahua, Pichincha, Cotopaxi, e Imbabura reportan una tasa que oscila entre 1,2 y 1,7 indicando que por cada 10.000 embarazadas en esas provincias 1 embarazada está en riesgo de morir, finalmente para el año 2025 hasta la SE 48 a nivel nacional se reporta una tasa de muerte materna de 2,9; es decir que por cada 10.000 embarazadas a nivel nacional tres están en riesgo de fallecer.