


SUBSECRETARIA NACIONAL DE VIGILANCIA, PREVENCIÓN Y CONTROL DE LA SALUD PÚBLICA
DIRECCIÓN NACIONAL DE VIGILANCIA EPIDEMIOLÓGICA
ENFERMEDADES DE LA PIEL A30.0-A30.9 LEPRA
(Enfermedad de Hansen)
ECUADOR 2025 semana epidemiológica (SE) 01-46 año 2025

Durante la evolución crónica de la lepra pueden presentarse episodios agudos inflamatorios de origen inmunológico, llamadas leproreacciones que son expresión de una hiperreactividad inmunológica, dando manifestaciones clínicas de gran polimorfismo, con compromiso del estado general, lesiones cutáneas, neurales, oculares y viscerales de gran aparatosis, que pueden conducir a severo daño o a la muerte. Pueden presentarse antes, durante o después de un tratamiento adecuado, en forma espontánea o por infecciones intercurrentes, stress psíquico, anemia y otras condiciones que quiebren el equilibrio inmunológico del paciente. Se distinguen dos tipos de reacciones leproíticas: Reacción leproítica tipo 1 (reversa)

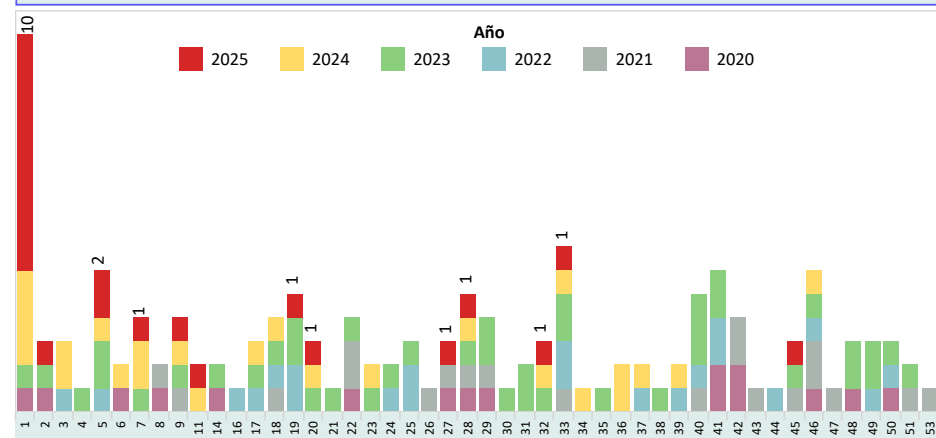
En el año 2024, hasta la semana epidemiológica (SE) 52 se notificaron 25 casos de Lepra en el SIVE-Alerta
 Para el año 2025, hasta la semana epidemiológica (SE) 46 se notifican 23 casos de Lepra en el SIVE-Alerta

Casos de A300-A309 Lepra multibacilar y A300-A309 Lepra paucibacilar por Provincia semana epidemiológica (SE) 01-46 año 2025					
PROVINCIA	Cantones	Parroquias	A300-A309 Lepra multibacilar	A300-A309 Lepra pauci bacilar	Total
EL ORO	MACHALA	LA PROVIDENCIA	1		1
		SAN LORENZO	1		1
		DAULE	1		1
ESMERALDAS	DAULE	JUAN BAUTISTA AGUIRRE (L...		1	1
		DURAN	1		1
	GUAYAQUIL	EL RECREO	1		1
		TARQUI	1	1	2
	MILAGRO	TENGUEL	1		1
		MILAGRO	2	1	3
		GENERAL VILLAMIL (PLAYAS)	1		1
GUAYAS	PLAYAS	GRAL. VERNAZA (DOS ESTER..	1		1
		JUNQUILLAL	1		1
	LOS RIOS	SALITRE	BABA		1
BABAHOYO			1		1
PALENQUE		CLEMENTE BAQUERIZO	1		1
		VINCES	1		1
MANABI		CHONE	PALENQUE		1
	VINCES			1	1
	PICHINCHA	EL CARMEN	CONVENTO	1	
EL CARMEN			1		1
SANTO DO..		PORTOVIEJO	ABDON CALDERON (SAN FRA..	1	
	QUITO		LA CONCEPCI?N		1
SANTO DO..	SANTO DOMIN..	ABRAHAM CALAZAC?N	1		1
		Total		17	6

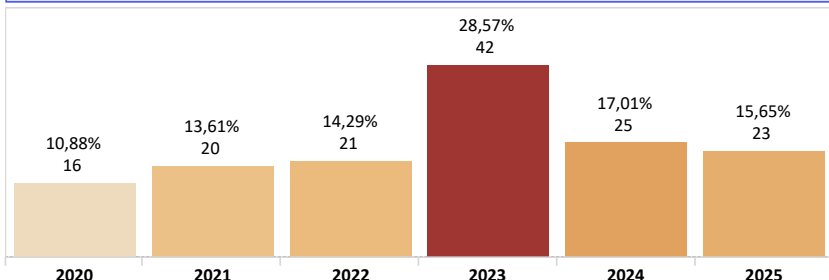
Casos de A300-A309 Lepra multibacilar y A300-A309 Lepra paucibacilar, por grupos de edad y sexo semana epidemiológica (SE) 01-46 año 2025



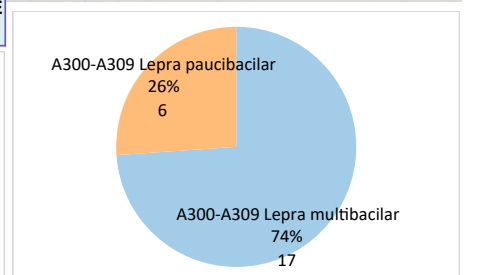
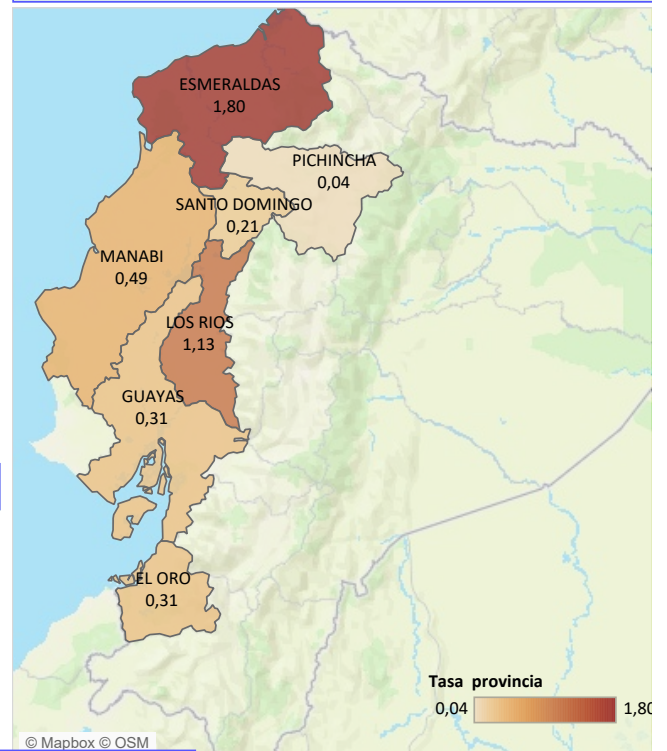
Casos de A300-A309 Lepra multibacilar y A300-A309 Lepra paucibacilar por Semana Epidemiológica SE 01-46 Ecuador 2025



Casos de A300-A309 Lepra multibacilar y A300-A309 Lepra paucibacilar, Ppor año semana epidemiológica (SE) 01-46 año 2025



Tasa por 100mil H. de A300-A309 Lepra multibacilar y A300-A309 Lepra paucibacilar, por Provincia semana epidemiológica (SE) 01-46 año 2025



Casos de A300-A309 Lepra multibacilar y A300-A309 Lepra paucibacilar, por condición final y tipo semana epidemiológica (SE) 01-46 año 2025

	A300-A309 Lepra multibacilar		A300-A309 Lepra paucibacilar	Total
	HOMBRE	MUJER	HOMBRE	
Vivo	14	3	6	23

Tasas y casos de A300-A309 Lepra multibacilar y A300-A309 Lepra paucibacilar por Provincia semana epidemiológica (SE) 01-46 año 2025

PROVINCIA	Casos	Tasa provincia por 100milH.
EL ORO	1	0,31
ESMERALDAS	1	1,80
GUAYAS	12	0,31
LOS RIOS	4	1,13
MANABI	3	0,49
PICHINCHA	1	0,04
SANTO DOMINGO	1	0,21
Total	23	0,27