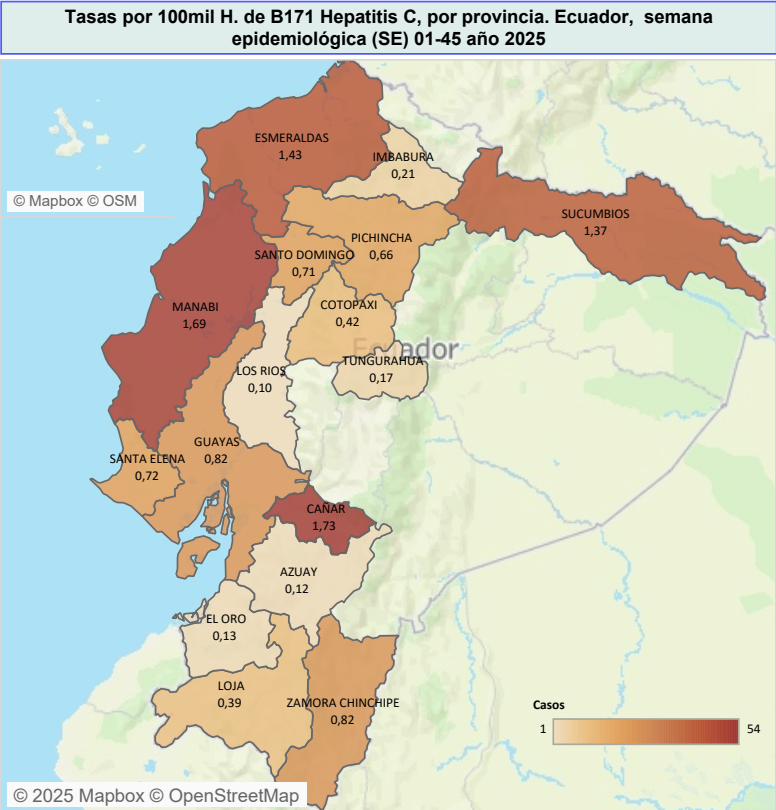
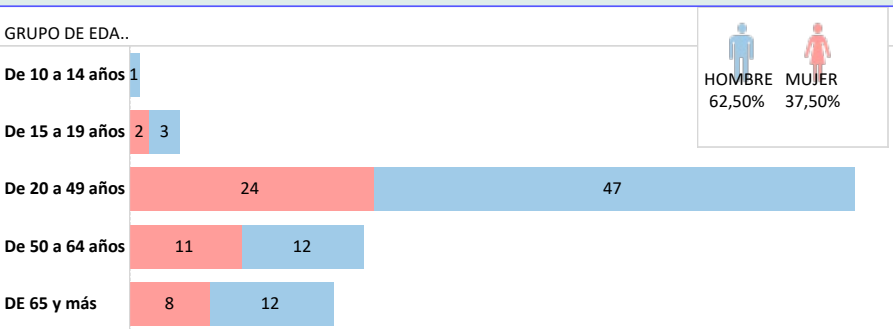


La hepatitis C es una infección vírica que afecta al hígado. Puede manifestarse de forma aguda (a corto plazo) y crónica (a largo plazo), y también puede ser mortal. La hepatitis C se transmite a través del contacto con sangre infectada, lo que puede suceder al compartir agujas o jeringuillas o al realizar procedimientos médicos poco seguros, tales como transfusiones de productos sanguíneos sin analizar. Entre los síntomas se pueden incluir fiebre, cansancio, pérdida de apetito, náuseas, vómitos, dolor abdominal, orina oscura y coloración amarillenta de la piel o los ojos (ictericia). Aunque no existe una vacuna contra la hepatitis C, se puede tratar con antiviricos. La detección y el tratamiento precoces pueden prevenir las lesiones graves del hígado y mejorar la salud a largo plazo. En el 2024 hasta la semana epidemiológica (SE) 52 se reporta 130 casos de Hepatitis C, la provincia con el mayor Incidencia es Guayas con el 41.54% y 54 casos confirmados. En el 2025 hasta la semana epidemiológica (SE) 45 se reporta una tasa de incidencia acumulada de Hepatitis C con 1,7 por 100 mil habitantes en el Ecuador (120 casos), la provincia con mayor tasa acumulada es Cañar con un 1,7 por 100 mil habitantes (5casos).

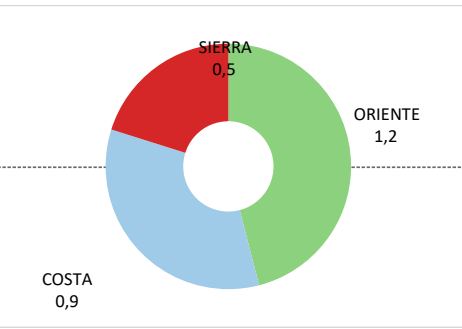
Casos y tasas de B171 Hepatitis C por provincia semana epidemiológica (SE) 01-45 año 2025					
PROVINCIA	Casos		Tasa provincia por 100milH.		Casos Total
	SE 01-44	SE 45	SE 01-44	SE 45	
CAÑAR	5		1,7		5
MANABI	28		1,7		28
ESMERALDAS	9		1,4		9
SUCUMBIO	3		1,4		3
ZAMORA CHIN..	1		0,8		1
GUAYAS	37	1	0,8	0,0	38
SANTA ELENA	3		0,7		3
SANTO DOMIN..	4		0,7		4
PICHINCHA	20		0,7		20
COTOPAXI	2		0,4		2
LOJA	2		0,4		2
IMBABURA	1		0,2		1
TUNGURAHUA	1		0,2		1
EL ORO	1		0,1		1
AZUAY	1		0,1		1
LOS RIOS	1		0,1		1
Total	119	1	0,7	0,0	120



Caso de B171 Hepatitis C, por grupos de edad y sexo Ecuador, semana epidemiológica (SE) 01-45 año 2025



Tasa por región por 100mil Habitantes de B171 Hepatitis C año 2025 semana epidemiológica (SE) 01-45 año 2025



Casos de B171 Hepatitis C, por grupos de edad y sexo Ecuador, año 2020-2025 (SE 01-45)

