

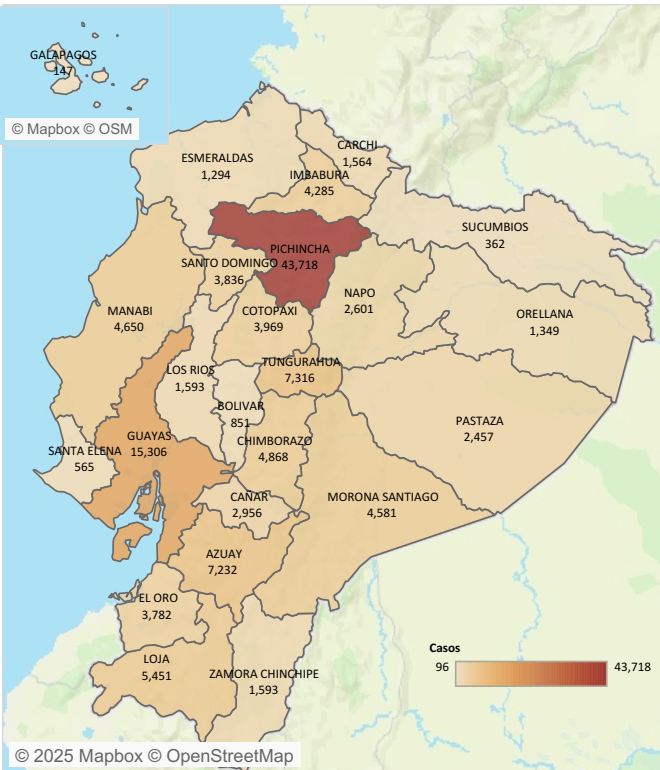
NEUMONÍA CIE - 10 J9 - J22
Ecuador, SE 47-52, 2025

La neumonía es la principal causa individual de mortalidad infantil en todo el mundo. Se calcula que la neumonía es la causa de fallecimiento de aproximadamente 1.4 millones de niños/as menores de 5 años en el año 2015, representando un 15% de todas las defunciones de niños/as menores de 5 años. La neumonía afecta a niños/as y a sus familias en general, pero su prevalencia es mayor en el África subsahariana y Asia meridional (1). En el Ecuador la vigilancia de la Neumonía es agrupada. Para el año 2025 hasta la SE 47 se ha reportado 126.275 casos de neumonía, la provincia de Pichincha representa el 34.62% de los casos seguida de la provincia de Guayas con el 12.12%, Azuay con el 5.73% y Morona Santiago 3.63% de casos notificados a nivel nacional. El grupo de edad más afectado es el de 1 a 4 años, seguida del grupo de 65 años y más años y el grupo de 9 a 14 años.

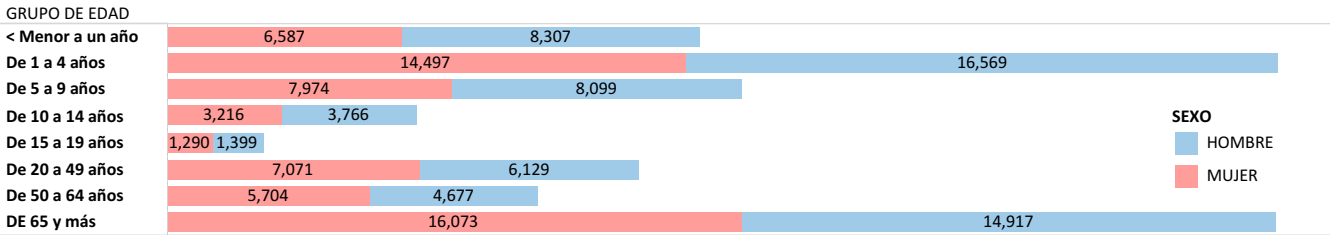
Casos de Neumonía por provincia Ecuador SE 01 - SE 47 año 2025*

PROVINCIA	2025				Grand Total	
	SE 01 A SE 46	SE 47	SE 01 A SE 46	SE 47	Total	Total
PICHINCHA	33.89%	0.73%	42,799	919	34.62%	43,718
GUAYAS	11.90%	0.22%	15,025	281	12.12%	15,306
AZUAY	5.63%	0.10%	7,109	123	5.73%	7,232
MORONA SANTIAGO	3.51%	0.12%	4,429	152	3.63%	4,581
TUNGURAHUA	5.71%	0.08%	7,214	102	5.79%	7,316
LOJA	4.25%	0.07%	5,367	84	4.32%	5,451
IMBABURA	3.33%	0.06%	4,208	77	3.39%	4,285
COTOPAXI	3.07%	0.08%	3,871	98	3.14%	3,969
CHIMBORAZO	3.76%	0.09%	4,749	119	3.86%	4,868
MANABI	3.62%	0.06%	4,576	74	3.68%	4,650
SANTO DOMINGO	2.99%	0.04%	3,781	55	3.04%	3,836
EL ORO	2.89%	0.10%	3,654	128	3.00%	3,782
PASTAZA	1.91%	0.04%	2,411	46	1.95%	2,457
NAPO	2.01%	0.05%	2,544	57	2.06%	2,601
CAÑAR	2.31%	0.03%	2,916	40	2.34%	2,956
ZAMORA CHINCHIPE	1.24%	0.02%	1,565	28	1.26%	1,593
CARCHI	1.22%	0.02%	1,536	28	1.24%	1,564
LOS RIOS	1.22%	0.04%	1,539	54	1.26%	1,593
ORELLANA	1.04%	0.03%	1,317	32	1.07%	1,349
BOLIVAR	0.67%	0.00%	845	6	0.67%	851
ESMERALDAS	1.01%	0.01%	1,278	16	1.02%	1,294
SANTA ELENA	0.43%	0.01%	547	18	0.45%	565
SUCUMBIOS	0.28%	0.00%	358	4	0.29%	362
GALAPAGOS	0.07%	0.00%	94	2	0.08%	96
Total	97.99%	2.01%	123,732	2,543	100.00%	126,275

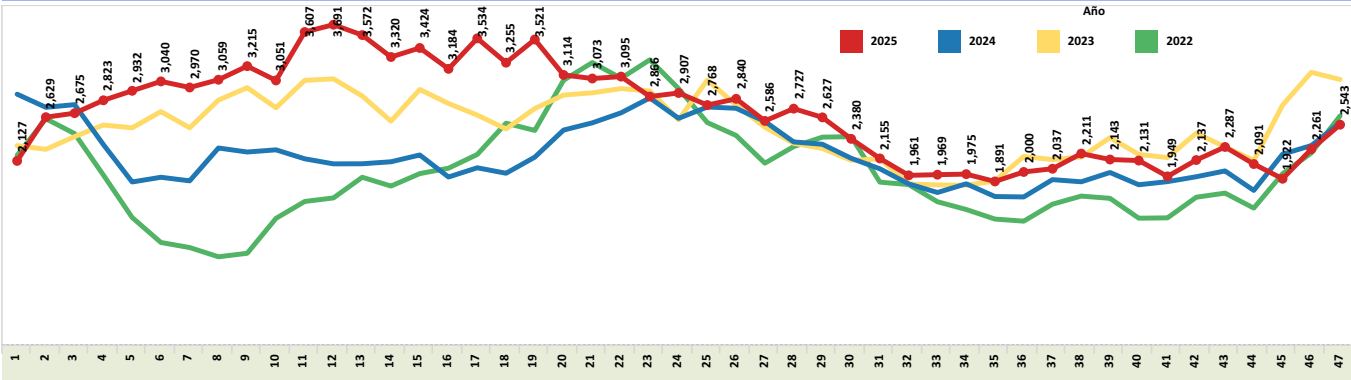
Casos de Neumonía, por provincia SE 01 - SE 47, Ecuador año 2025*



Casos de Neumonía, por grupos de edad y sexo, SE 01- SE 47, Ecuador, año 2025*



Casos de Neumonía, por provincia años 2022 a 2024 (SE 01 - SE 52), Ecuador (SE 01- SE 47) año 2025*



Fuente: SIVE-SAlerta DNVE
Elaboración: SSVE
1. Organización Mundial de la Salud. Neumonía. 2016; Available from: <http://www.who.int/es/news-room/fact-sheets/detail/pneumonia>