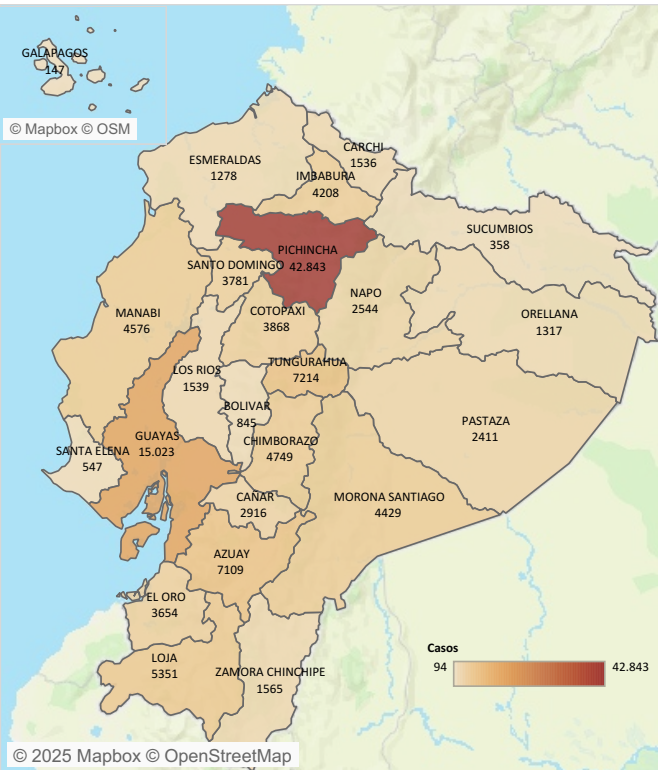


La neumonía es la principal causa individual de mortalidad infantil en todo el mundo. Se calcula que la neumonía es la causa de fallecimiento de aproximadamente 1.4 millones de niños/as menores de 5 años en el año 2015, representando un 15% de todas las defunciones de niños/as menores de 5 años. La neumonía afecta a niños/as y a sus familias en general, pero su prevalencia es mayor en el África subsahariana y Asia meridional (1). En el Ecuador la vigilancia de la Neumonía es agrupada. Para el año 2025 hasta la SE 46 se ha reportado 123.755 casos de neumonía, la provincia de Pichincha representa el 34.62% de los casos seguida de la provincia de Guayas con el 12.14%, Azuay con el 5.74% y Morona Santiago 3.58% de casos notificados a nivel nacional. El grupo de edad más afectado es el de 1 a 4 años, seguida del grupo de 65 años y más años y el grupo de 9 a 14 años.

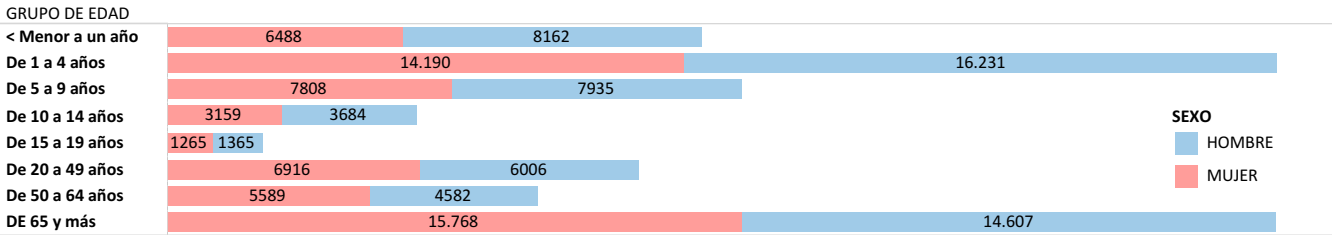
Casos de Neumonía por provincia Ecuador SE 01 - SE 46 año 2025*

PROVINCIA	2025				Total general	
	SE 01 A SE 45	SE 46	SE 01 A SE 45	SE 46	Total	Total
PICHINCHA	33,94%	0,68%	42.004	839	34,62%	42.843
GUAYAS	11,88%	0,26%	14.707	316	12,14%	15.023
AZUAY	5,66%	0,08%	7.006	103	5,74%	7.109
MORONA SANTIAGO	3,52%	0,06%	4.350	79	3,58%	4.429
TUNGURAHUA	5,74%	0,08%	7.109	105	5,83%	7.214
LOJA	4,28%	0,05%	5.293	58	4,32%	5.351
IMBABURA	3,35%	0,05%	4.142	66	3,40%	4.208
COTOPAXI	3,07%	0,06%	3.798	70	3,13%	3.868
CHIMBORAZO	3,75%	0,09%	4.635	114	3,84%	4.749
MANABI	3,62%	0,08%	4.478	98	3,70%	4.576
SANTO DOMINGO	3,00%	0,05%	3.715	66	3,06%	3.781
EL ORO	2,89%	0,06%	3.575	79	2,95%	3.654
PASTAZA	1,92%	0,03%	2.373	38	1,95%	2.411
NAPO	2,04%	0,01%	2.526	18	2,06%	2.544
CAÑAR	2,32%	0,03%	2.873	43	2,36%	2.916
ZAMORA CHINCHIPE	1,24%	0,02%	1.539	26	1,26%	1.565
CARCHI	1,22%	0,02%	1.513	23	1,24%	1.536
LOS RIOS	1,21%	0,03%	1.499	40	1,24%	1.539
ORELLANA	1,06%	0,01%	1.310	7	1,06%	1.317
BOLIVAR	0,67%	0,01%	835	10	0,68%	845
ESMERALDAS	1,01%	0,02%	1.252	26	1,03%	1.278
SANTA ELENA	0,44%	0,01%	540	7	0,44%	547
SUCUMBIOS	0,29%	0,00%	355	3	0,29%	358
GALAPAGOS	0,07%	0,00%	90	4	0,08%	94
Total	98,19%	1,81%	121.517	2.238	100,00%	123.755

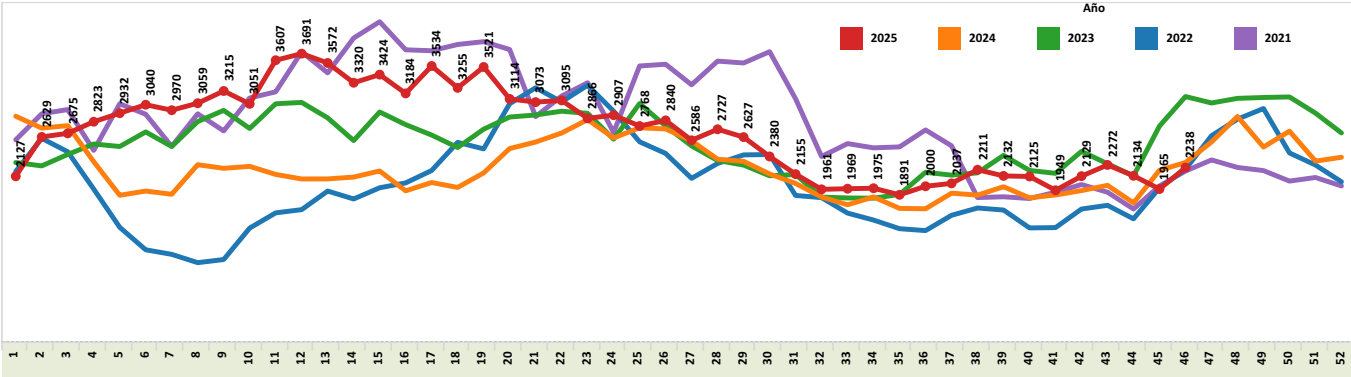
Casos de Neumonía, por provincia SE 01 - SE 46, Ecuador año 2025*



Casos de Neumonía, por grupos de edad y sexo, SE 01- SE 46, Ecuador, año 2025*



Casos de Neumonía, por provincia años 2021 a 2024 (SE 01 - SE 52), Ecuador (SE 01- SE 46) año 2025*



Fuente: SIVE-SAlerta DNVE
Elaboración: SSV E
1. Organización Mundial de la Salud. Neumonía. 2016; Available from: <http://www.who.int/es/news-room/fact-sheets/detail/pneumonia>