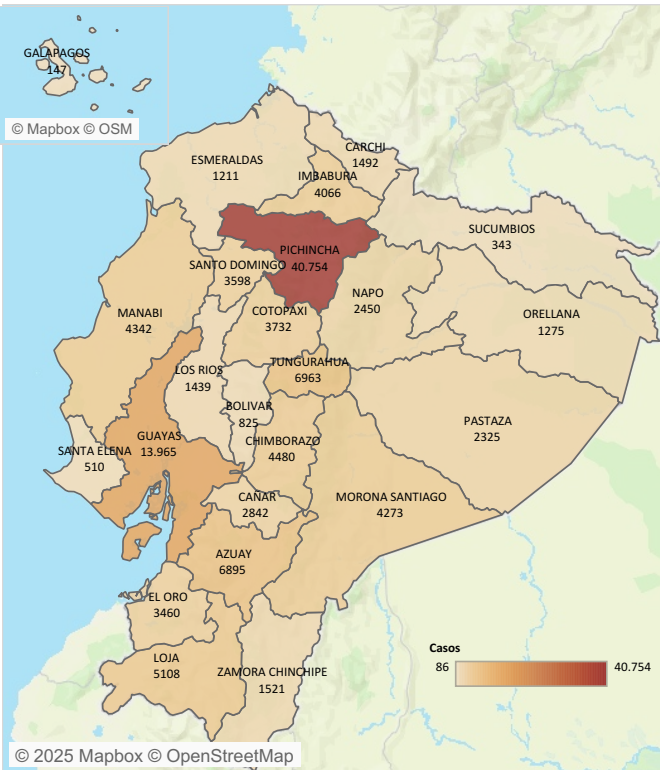


La neumonía es la principal causa individual de mortalidad infantil en todo el mundo. Se calcula que la neumonía es la causa de fallecimiento de aproximadamente 1.4 millones de niños/as menores de 5 años en el año 2015, representando un 15% de todas las defunciones de niños/as menores de 5 años. La neumonía afecta a niños/as y a sus familias en general, pero su prevalencia es mayor en el África subsahariana y Asia meridional (1). En el Ecuador la vigilancia de la Neumonía es agrupada. Para el año 2025 hasta la SE 43 se ha reportado 117.171 casos de neumonía, la provincia de Pichincha representa el 34.67% de los casos seguida de la provincia de Guayas con el 11.87%, Azuay con el 5.84% y Morona Santiago 3.57% de casos notificados a nivel nacional. El grupo de edad más afectado es el de 1 a 4 años, seguida del grupo de 65 años y más años y el grupo de 9 a 14 años.

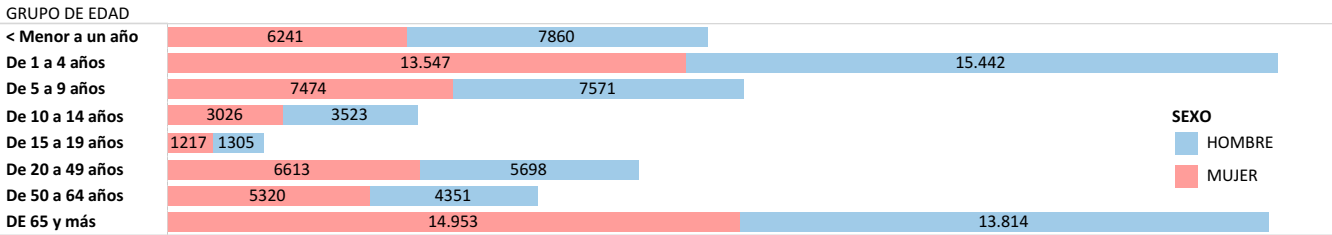
Casos de Neumonía por provincia Ecuador SE 01 - SE 44 año 2025*

PROVINCIA	2025				Total general	
	SE 01 A SE 43	SE 44	SE 01 A SE 43	SE 44	Total	Total
PICHINCHA	34,44%	0,11%	40.619	135	34,55%	40.754
GUAYAS	11,79%	0,05%	13.908	57	11,84%	13.965
AZUAY	5,80%	0,04%	6.846	49	5,85%	6.895
MORONA SANTIAGO	3,55%	0,07%	4.186	87	3,62%	4.273
TUNGURAHUA	5,85%	0,05%	6.899	64	5,90%	6.963
LOJA	4,33%	0,00%	5.105	3	4,33%	5.108
IMBABURA	3,44%	0,01%	4.053	13	3,45%	4.066
COTOPAXI	3,11%	0,05%	3.673	59	3,16%	3.732
CHIMBORAZO	3,77%	0,03%	4.446	34	3,80%	4.480
MANABI	3,66%	0,02%	4.314	28	3,68%	4.342
SANTO DOMINGO	3,02%	0,03%	3.567	31	3,05%	3.598
EL ORO	2,89%	0,04%	3.407	53	2,93%	3.460
PASTAZA	1,94%	0,03%	2.284	41	1,97%	2.325
NAPO	2,06%	0,02%	2.427	23	2,08%	2.450
CAÑAR	2,38%	0,03%	2.811	31	2,41%	2.842
ZAMORA CHINCHIPE	1,28%	0,01%	1.512	9	1,29%	1.521
CARCHI	1,25%	0,01%	1.476	16	1,26%	1.492
LOS RIOS	1,21%	0,01%	1.426	13	1,22%	1.439
ORELLANA	1,06%	0,02%	1.247	28	1,08%	1.275
BOLIVAR	0,70%	0,00%	821	4	0,70%	825
ESMERALDAS	1,02%	0,00%	1.209	2	1,03%	1.211
SANTA ELENA	0,43%	0,00%	508	2	0,43%	510
SUCUMBIOS	0,29%	0,00%	341	2	0,29%	343
GALAPAGOS	0,07%		86		0,07%	86
Total	99,34%	0,66%	117.171	784	100,00%	117.955

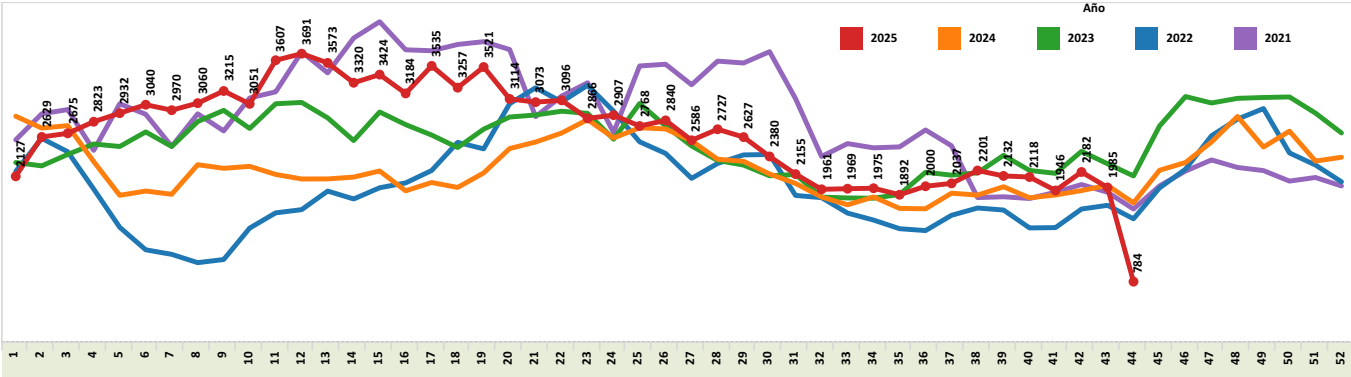
Casos de Neumonía, por provincia SE 01 - SE 44, Ecuador año 2025*



Casos de Neumonía, por grupos de edad y sexo, SE 01- SE 44, Ecuador, año 2025*



Casos de Neumonía, por provincia años 2021 a 2024 (SE 01 - SE 52), Ecuador (SE 01- SE 44) año 2025*



Fuente: SIVE-SAlerta DNVE
Elaboración: SSVE
1. Organización Mundial de la Salud. Neumonía. 2016; Available from: <http://www.who.int/es/news-room/fact-sheets/detail/pneumonia>