

SUBSECRETARIA DE VIGILANCIA, PREVENCIÓN Y CONTROL DE LA SALUD
DIRECCIÓN NACIONAL DE VIGILANCIA EPIDEMIOLÓGICA
ENFERMEDADES RESPIRATORIAS

NEUMONÍA CIE - 10 J9 - J22

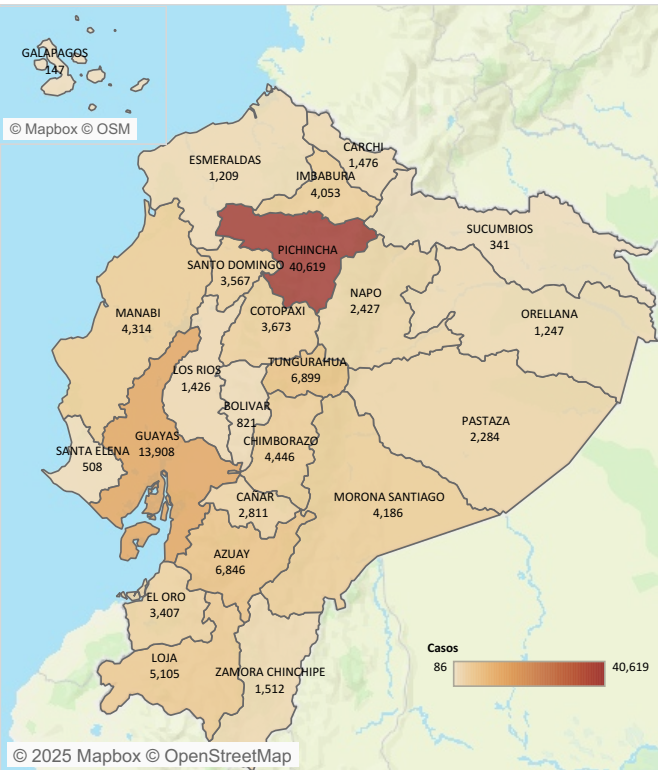
Ecuador, SE 43-52, 2025

La neumonía es la principal causa individual de mortalidad infantil en todo el mundo. Se calcula que la neumonía es la causa de fallecimiento de aproximadamente 1.4 millones de niños/as menores de 5 años en el año 2015, representando un 15% de todas las defunciones de niños/as menores de 5 años. La neumonía afecta a niños/as y a sus familias en general, pero su prevalencia es mayor en el África subsahariana y Asia meridional (1). En el Ecuador la vigilancia de la Neumonía es agrupada. Para el año 2025 hasta la SE 43 se ha reportado 117.171 casos de neumonía, la provincia de Pichincha representa el 34.67% de los casos seguida de la provincia de Guayas con el 11.87%, Azuay con el 5.84% y Morona Santiago 3.57% de casos notificados a nivel nacional. El grupo de edad más afectado es el de 1 a 4 años, seguida del grupo de 65 años y más años y el grupo de 9 a 14 años.

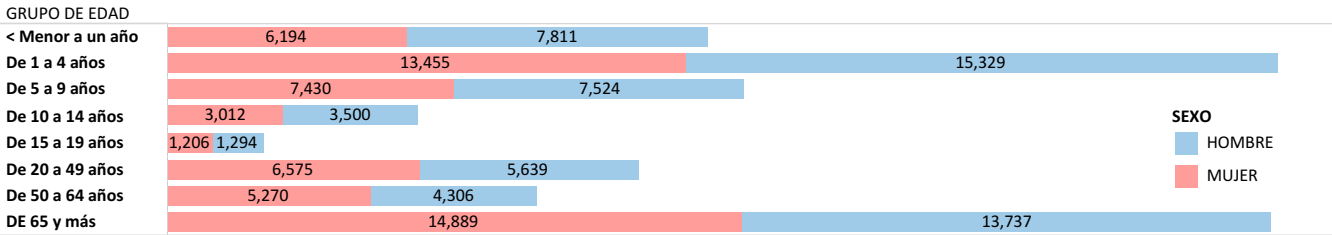
Casos de Neumonía por provincia Ecuador SE 01 - SE 43 año 2025*

PROVINCIA	2025				Grand Total	
	SE 01 A SE 42	SE 43	SE 01 A SE 42	SE 43	Total	Total
PICHINCHA	34.10%	0.57%	39,954	665	34.67%	40,619
GUAYAS	11.71%	0.16%	13,719	189	11.87%	13,908
AZUAY	5.76%	0.08%	6,753	93	5.84%	6,846
MORONA SANTIAGO	3.47%	0.10%	4,063	123	3.57%	4,186
TUNGURAHUA	5.80%	0.09%	6,792	107	5.89%	6,899
LOJA	4.28%	0.08%	5,016	89	4.36%	5,105
IMBABURA	3.43%	0.03%	4,023	30	3.46%	4,053
COTOPAXI	3.08%	0.05%	3,612	61	3.13%	3,673
CHIMBORAZO	3.71%	0.08%	4,350	96	3.79%	4,446
MANABI	3.63%	0.05%	4,252	62	3.68%	4,314
SANTO DOMINGO	2.98%	0.06%	3,491	76	3.04%	3,567
EL ORO	2.82%	0.08%	3,310	97	2.91%	3,407
PASTAZA	1.92%	0.03%	2,244	40	1.95%	2,284
NAPO	2.03%	0.04%	2,383	44	2.07%	2,427
CAÑAR	2.36%	0.04%	2,760	51	2.40%	2,811
ZAMORA CHINCHIPE	1.26%	0.03%	1,480	32	1.29%	1,512
CARCHI	1.24%	0.02%	1,453	23	1.26%	1,476
LOS RIOS	1.19%	0.03%	1,395	31	1.22%	1,426
ORELLANA	1.05%	0.02%	1,227	20	1.06%	1,247
BOLIVAR	0.69%	0.01%	813	8	0.70%	821
ESMERALDAS	1.01%	0.02%	1,182	27	1.03%	1,209
SANTA ELENA	0.42%	0.01%	491	17	0.43%	508
SUCUMBIOS	0.29%	0.00%	339	2	0.29%	341
GALAPAGOS	0.07%	0.00%	84	2	0.07%	86
Total	98.31%	1.69%	115,186	1,985	100.00%	117,171

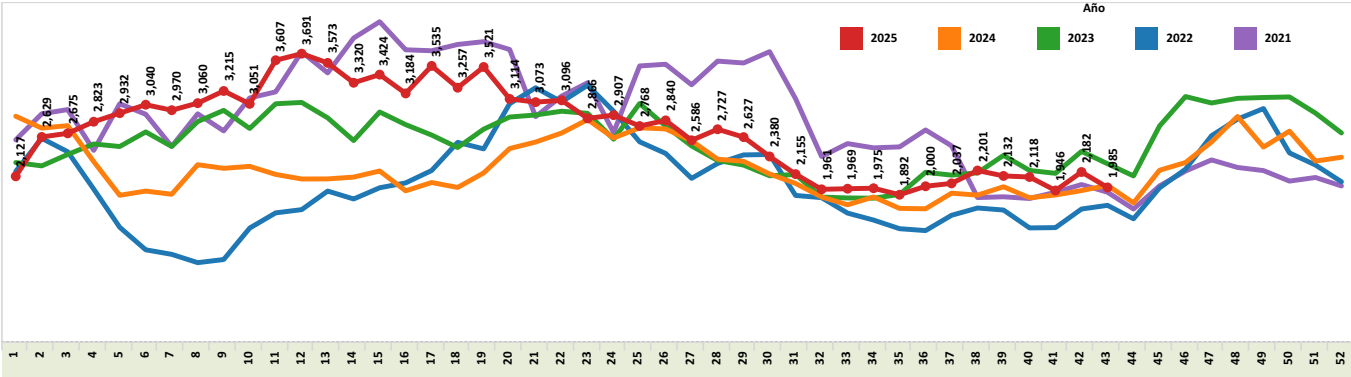
Casos de Neumonía, por provincia SE 01 - SE 43, Ecuador año 2025*



Casos de Neumonía, por grupos de edad y sexo, SE 01- SE 43, Ecuador, año 2025*



Casos de Neumonía, por provincia años 2021 a 2024 (SE 01 - SE 52), Ecuador (SE 01- SE 43) año 2025*



Fuente: SIVE-SAlerta DNVE
Elaboración: SSVe
1. Organización Mundial de la Salud. Neumonía. 2016; Available from: <http://www.who.int/es/news-room/fact-sheets/detail/pneumonia>