

La Dirección Nacional de Vigilancia Epidemiológica presenta la Gaceta Epidemiológica cuarenta y uno del año 2025.

La Gaceta Epidemiológica tiene como fin proporcionar información nacional oportuna que es generada desde los establecimientos operativos de la Red Pública de Salud y Complementaria.

Esta información se recoge del subsistema de vigilancia **SIVE- Alerta** en el que se vigilan los eventos de alto potencial epidémico, brotes y epidemias.

Los datos presentados son provisionales y están sujetos a variación debido a que nos encontramos en un proceso de validación de la información.

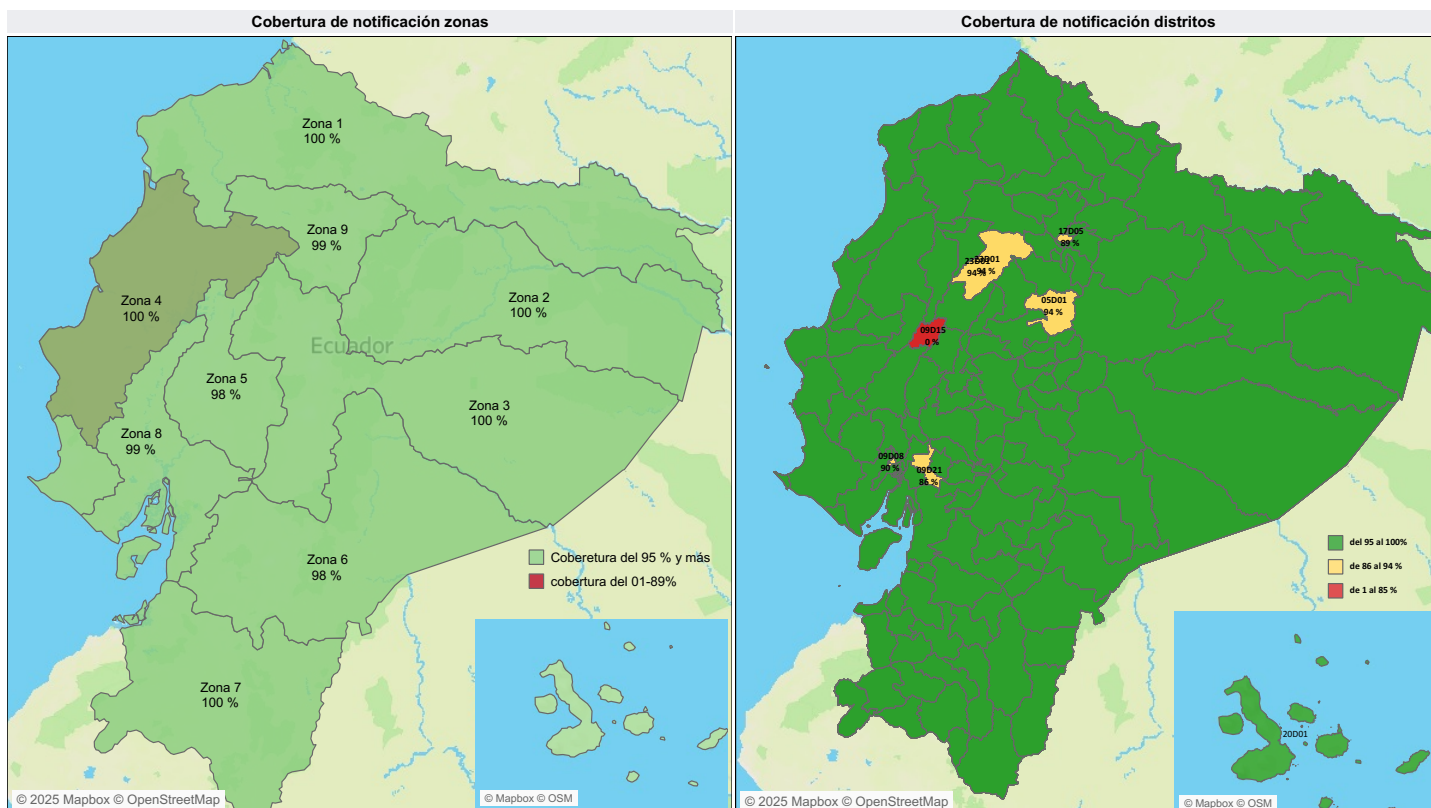
1. SUBSISTEMA DE VIGILANCIA EPIDEMIOLÓGICA SIVE – ALERTA

Monitoreo de indicadores

Cada semana se realiza el seguimiento y monitoreo de los indicadores de desempeño del SIVE- ALERTA obteniéndose los siguientes resultados:

1.1 Cobertura de notificación semanal

Para la SE 41 la cobertura de notificación con corte al lunes 13 de octubre del 2025 **alcanza** el 99.98 % en los establecimientos del **MSP** que notifican al SIVE- ALERTA a nivel nacional; porcentaje que **SI** se encuentra dentro de la meta de 99 % establecida para este año, se debe considerar que para la red del IESS y otras instituciones esta misma cobertura esta con el promedio del 99.33%



Fuente: SIVE-ALERTA

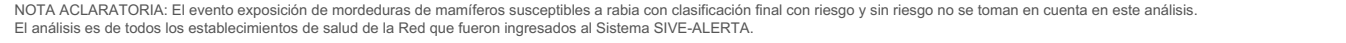
Fuente: SIVE-ALERTA

CONTENIDO 1.- Subsistema de vigilancia SIVE- ALERTA

Monitoreo de indicadores

Panorama de las enfermedades
de notificación obligatoria

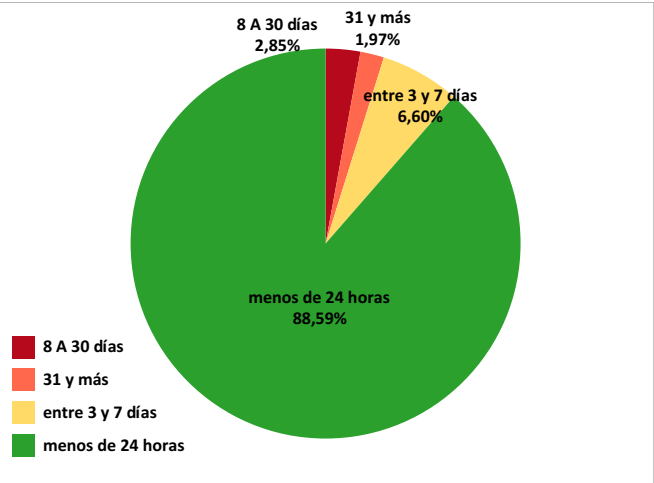
MAPA DE OPORTUNIDAD DE LA NOTIFICACIÓN
Número total de casos registrado en el SIVE-Alerta por tiempo de notificación y cantones **desde la SE 41 / 2025**



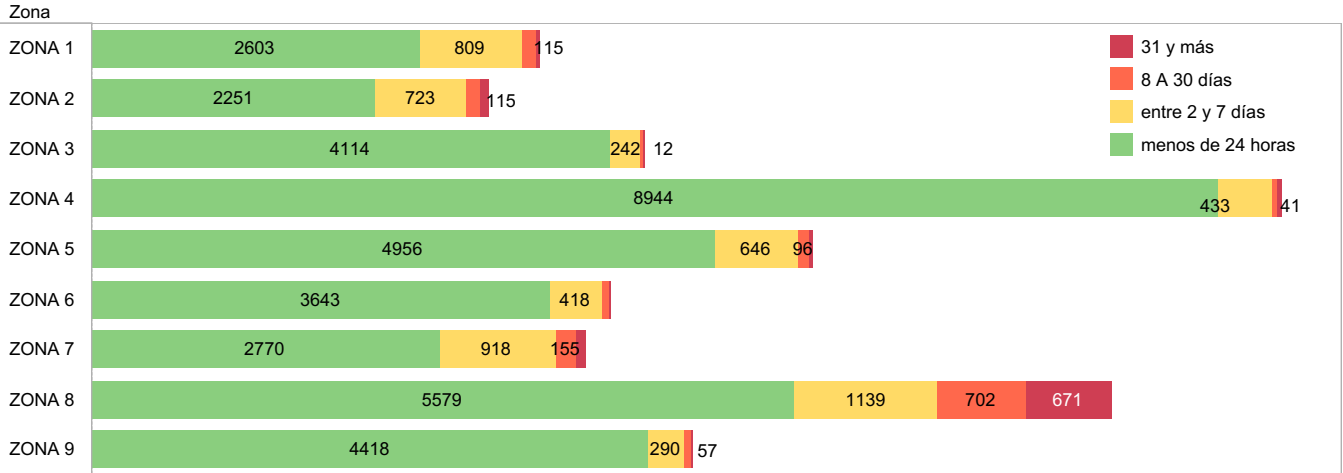
1.2 Indicadores de desempeño

OPORTUNIDAD DE LA NOTIFICACIÓN
Número total de casos registrado en el SIVE-Alerta por tiempo de notificación y zona desde la SE 41 / 2025

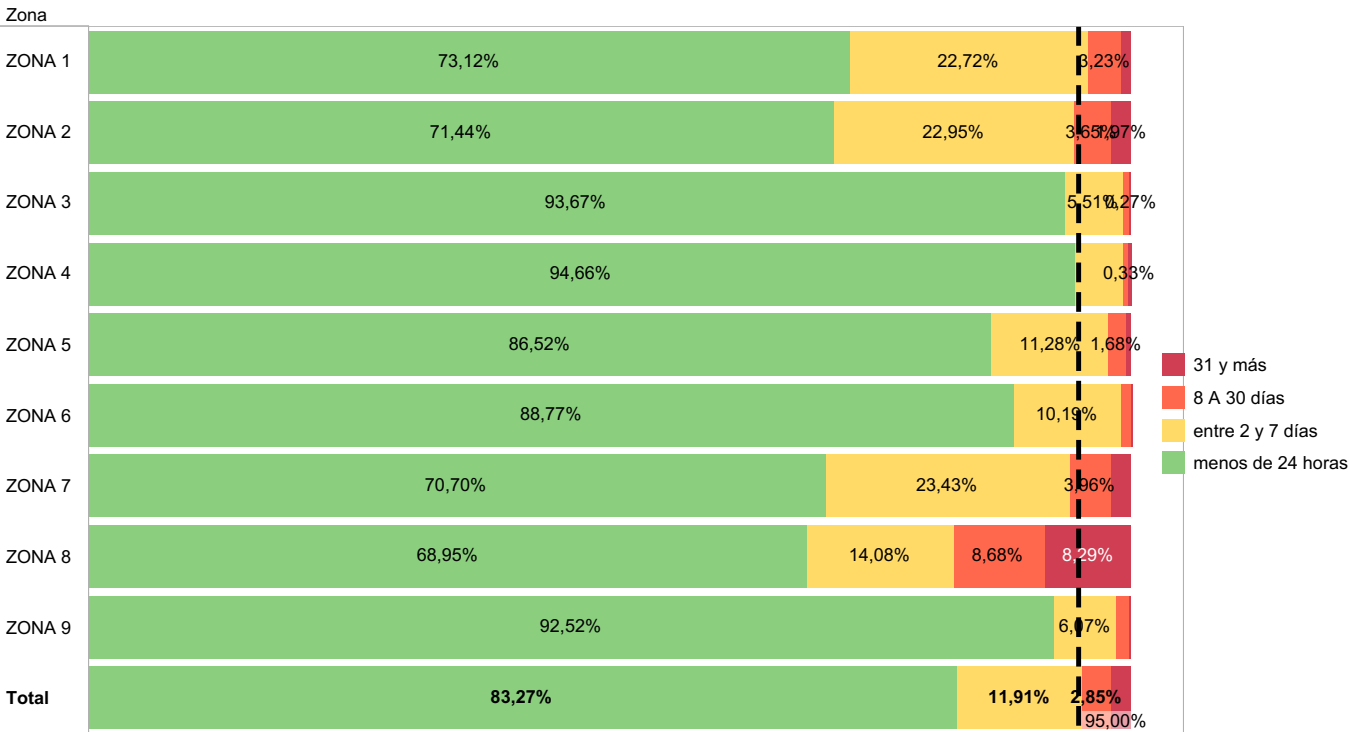
Zona	31 y más	8 A 30 días	entre 2 y 7 días	menos de 24 horas	Total
ZONA 1	33	115	809	2603	3560
ZONA 2	62	115	723	2251	3151
ZONA 3	12	24	242	4114	4392
ZONA 4	31	41	433	8944	9449
ZONA 5	30	96	646	4956	5728
ZONA 6	3	40	418	3643	4104
ZONA 7	75	155	918	2770	3918
ZONA 8	671	702	1139	5579	8091
ZONA 9	10	57	290	4418	4775
Total	927	1345	5618	39.278	47.168



OPORTUNIDAD DE LA NOTIFICACIÓN
Número total de casos registrado en el SIVE-Alerta por tiempo de notificación y zona desde la SE 41 / 2025

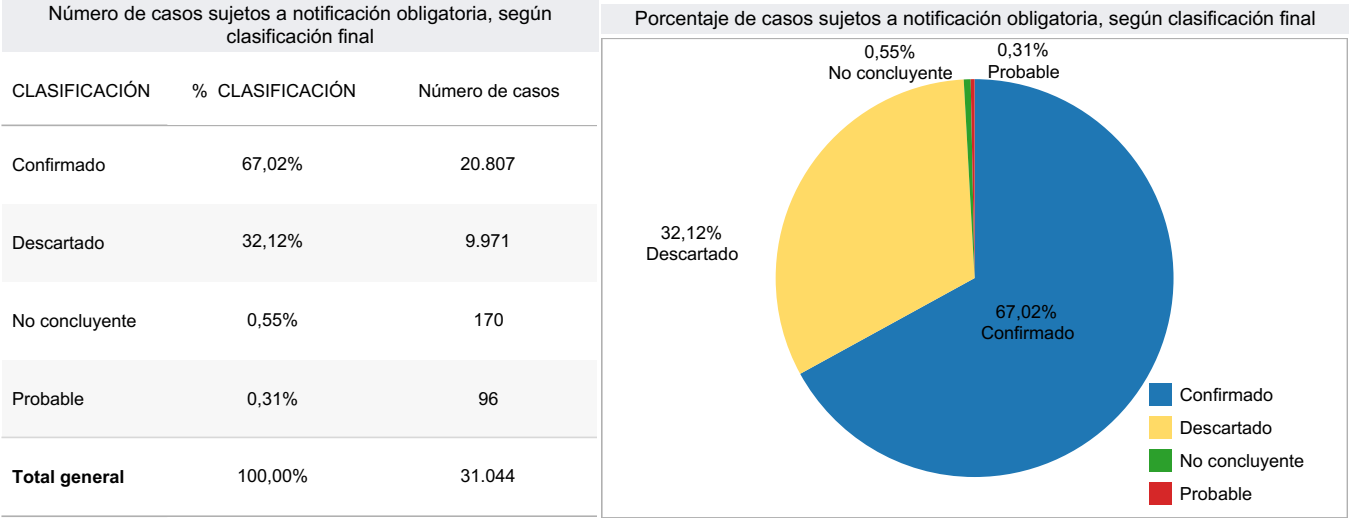


OPORTUNIDAD DE LA NOTIFICACIÓN
Porcentaje de casos registrado en el SIVE-Alerta por tiempo de notificación y zona desde la SE 41 / 2025

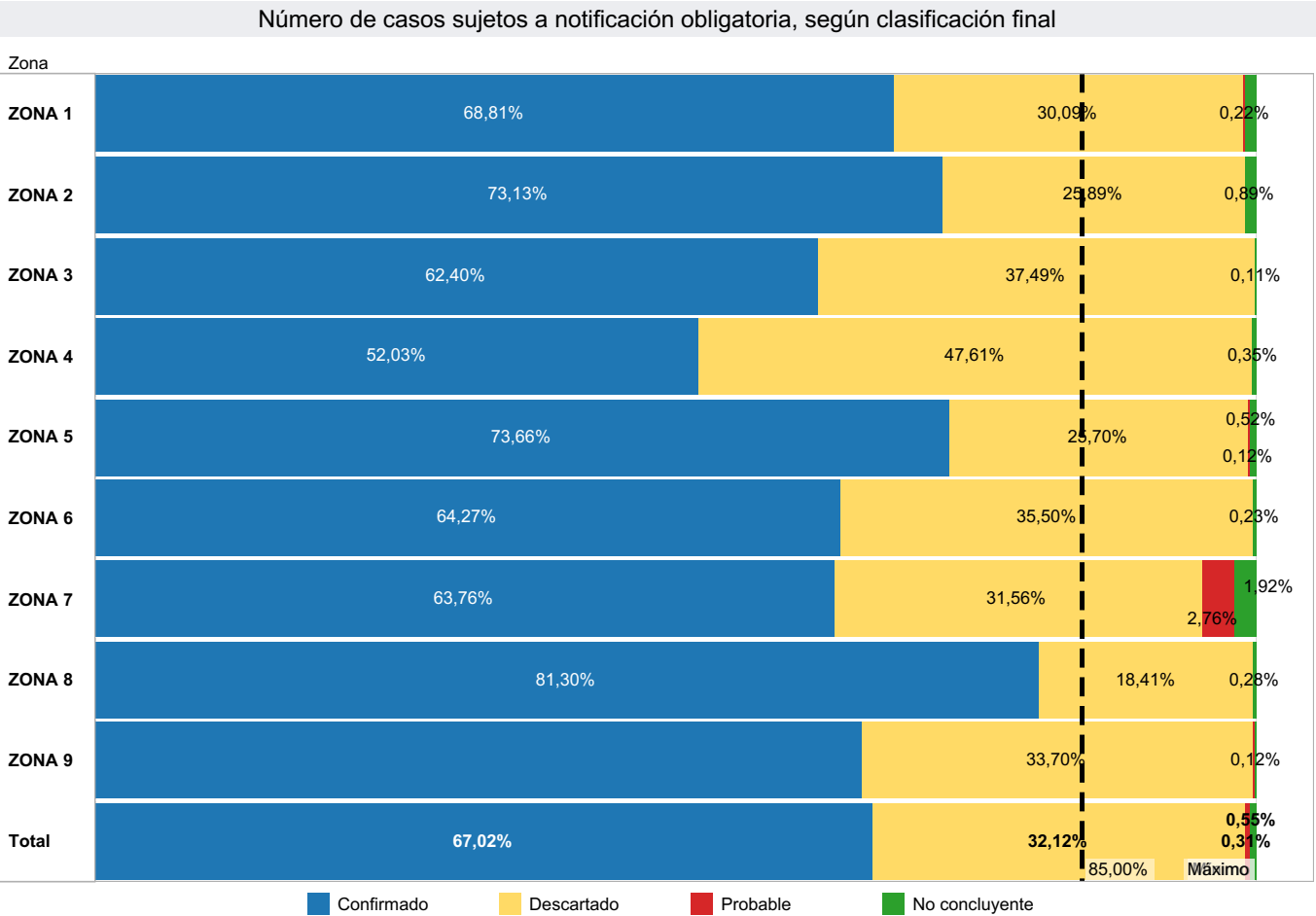


1.2 Indicadores de desempeño

Hasta la SE 41 del año 2025 se han notificado 31.044 casos sospechosos de eventos sujetos a vigilancia epidemiológica con clasificación final; confirmado, descartado, no concluyente y probable.



Hasta esta semana han llegado a clasificación final confirmado el **67,02%** (20.807 casos), descartado el **32,12%** (9.971 casos), del total de los casos analizados.
Para la semana epidemiológica (SE) 41 del año 2025 se reporta 170 casos como no concluyentes, llegando al 0.55%, indicador que se encuentra dentro de lo permitido por el manual de procedimientos el cual debe ser menos al 3%.

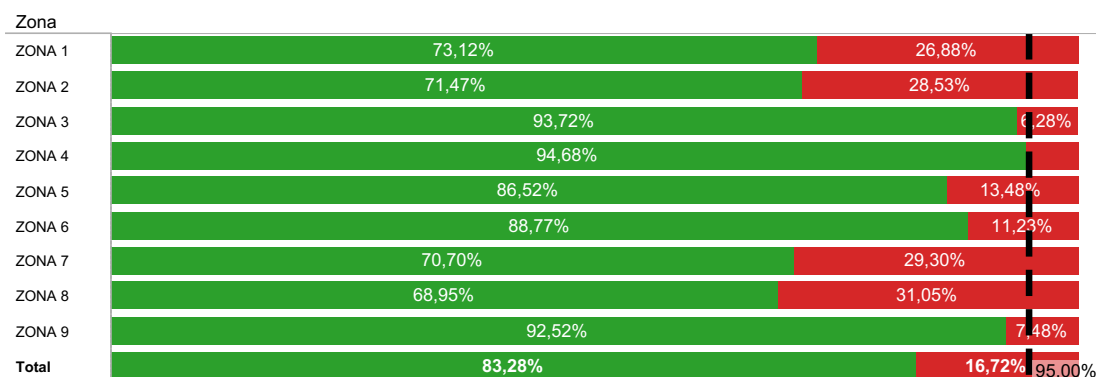


NOTA ACLARATORIA: El evento exposición de mordeduras de mamíferos susceptibles a rabia con clasificación final con riesgo y sin riesgo no se toman en cuenta en este análisis.
El análisis es de todos los establecimientos de salud de la Red que fueron ingresados al Sistema SIVE-ALERTA.

1.2 Indicadores de desempeño

OPORTUNIDAD DE LA NOTIFICACIÓN

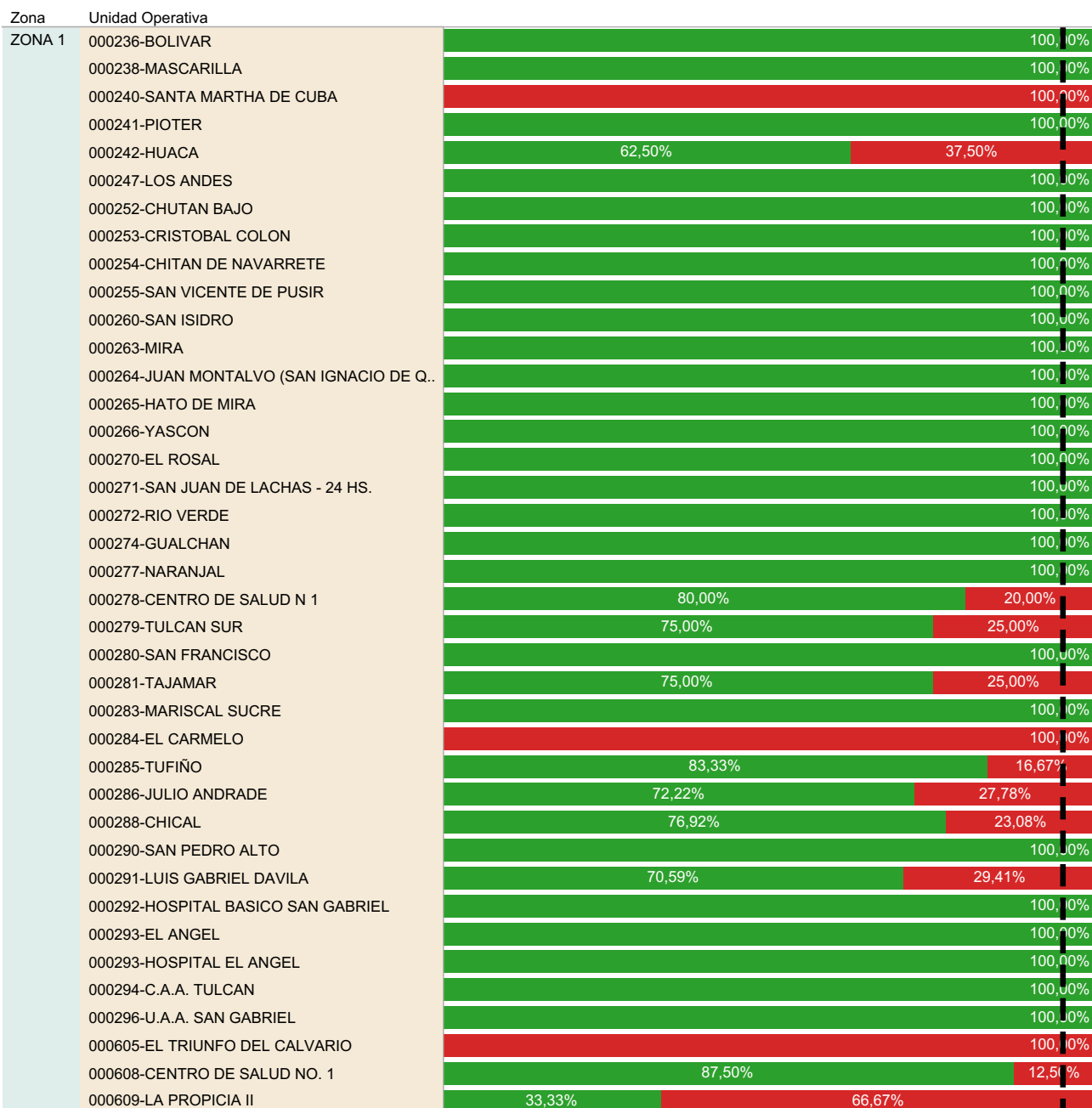
Número total de casos registrado en el SIVE-Alerta por tiempo de notificación y zona desde la semana epidemiológica (SE) 01-41 / 2025



Zona
Todo
Provincia
Todo
Canton
Todo
Unidad Operativa
Todo
SEMANA EPIDEMIOLÓ.
Todo

OPORTUNIDAD DE LA NOTIFICACIÓN

Número total de casos registrado en el SIVE-Alerta por tiempo de notificación y zona desde la semana epidemiológica (SE) 01-41 / 2025



1.2 Indicadores de desempeño

oportunidad de notificación	SEMANA EPIDEMIOLÓGICA	Zona		Provincia	Canton	Unidad Operativa
31 y más	Todo	Todo	Todo	Todo	Todo	Todo
8 A 30 días						
entre 2 y 7 días						
menos de 24 horas						

