

La hepatitis B es una infección hepática potencialmente mortal causada por el virus de la hepatitis B (VHB). Constituye un importante problema de salud a nivel mundial. La máxima prevalencia de la hepatitis B se registra en las regiones del Pacífico Occidental y de África, en las que el 6,2% y el 6,1% de la población adulta, respectivamente, están infectados. En las regiones de la OMS del Mediterráneo Oriental, de Asia Sudoriental y de Europa se calcula que, un 3,3%, un 2,0% y un 1,6% de la población, respectivamente, padecen infección. En la región de la OMS de las Américas, el porcentaje de personas con hepatitis B es del 0,7% (1). En el Ecuador la vigilancia hasta el 2018 se la realizó con modalidad grupal, con el objetivo de lograr una caracterización epidemiológica del evento para el 2019, se cambió a modalidad individual.

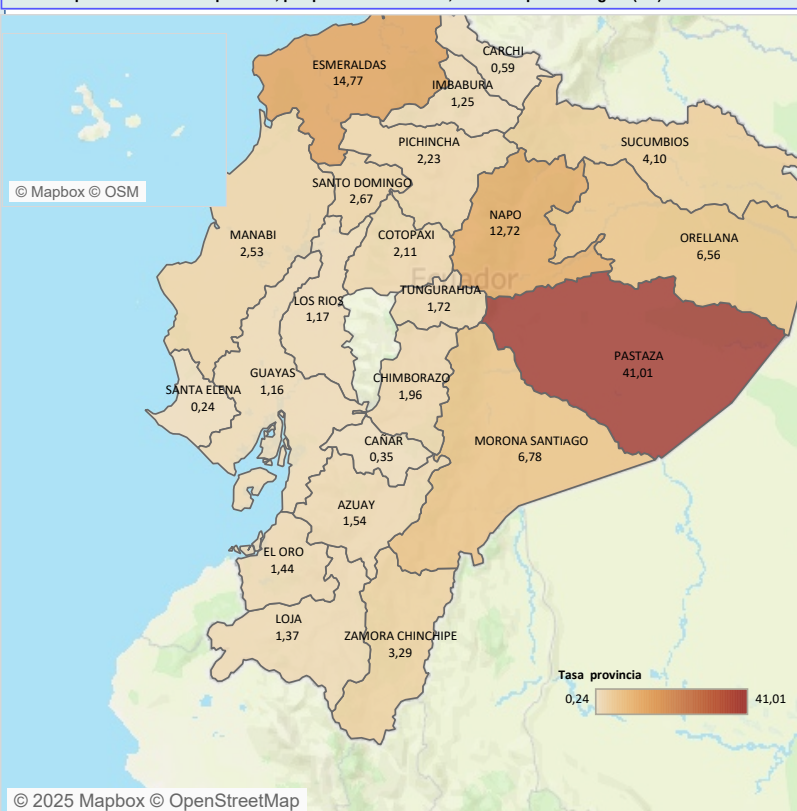
En el 2024 hasta la SE 52 se reporta 372 casos de Hepatitis B, la provincia con el mayor número de casos es Pichincha con 78.

En el 2025 hasta la semana epidemiológica (SE) 43 se reporta una tasa de incidencia acumulada de Hepatitis B con 2,6 por 100 mil habitantes en el Ecuador (464 casos), la provincia con mayor tasa acumulada es Pastaza con 41,0 por 100 mil habitantes (2 casos).

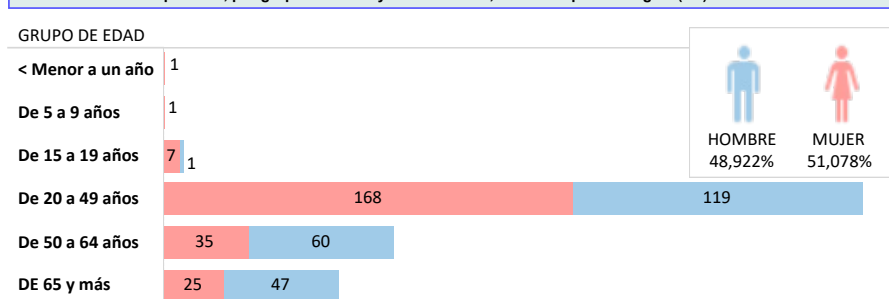
Casos y tasas de Hepatitis B, por provincia. Ecuador, semana epidemiológica (SE) 01-48 / año 2025

PROVINCIA	Casos		Tasa provincia por 100milH.		Casos		Tasa provincia por 100milH.	
	43	SE 01-42	43	SE 01-42	Total	Total		
PASTAZA	2	49	1,6	39,4	51	41,0		
ESMERALDAS		93		14,8	93	14,8		
NAPO		18		12,7	18	12,7		
MORONA SANTIAGO		16		6,8	16	6,8		
ORELLANA		12		6,6	12	6,6		
SUCUMBIOS		9		4,1	9	4,1		
ZAMORA CHINCHIPE		4		3,3	4	3,3		
SANTO DOMINGO		15		2,7	15	2,7		
MANABI		42		2,5	42	2,5		
PICHINCHA		68		2,2	68	2,2		
COTOPAXI		10		2,1	10	2,1		
CHIMBORAZO		10		2,0	10	2,0		
TUNGURAHUA		10		1,7	10	1,7		
AZUAY		13		1,5	13	1,5		
EL ORO		11		1,4	11	1,4		
LOJA		7		1,4	7	1,4		
IMBABURA		6		1,2	6	1,2		
LOS RIOS		12		1,2	12	1,2		
GUAYAS		54		1,2	54	1,2		
CARCHI		1		0,6	1	0,6		
CAÑAR		1		0,3	1	0,3		
SANTA ELENA		1		0,2	1	0,2		
Total	2	462	1,6	2,6	464	2,6		

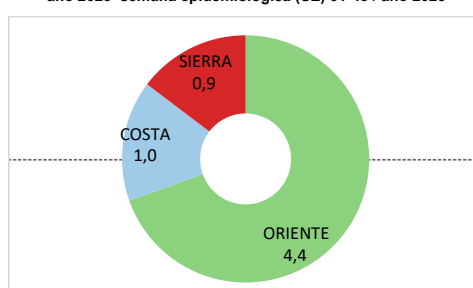
Tasas por 100mil H. de Hepatitis B, por provincia. Ecuador, semana epidemiológica (SE) 01-48 / año 2025



Caso de Hepatitis B, por grupos de edad y sexo Ecuador, semana epidemiológica (SE) 01-48 / año 2025



Tasa por región por 100mil Habitantes de B160 - B169 Hepatitis B año 2025 semana epidemiológica (SE) 01-48 / año 2025



Casos de Hepatitis B, por grupos de edad y sexo Ecuador, año 2020-2025 (SE 01-48)

