

RENDICIÓN 20 DE CUENTAS 23

MINISTERIO DE SALUD PÚBLICA
COORDINACIÓN ZONAL 7 SALUD



EL NUEVO
ECUADOR

MINISTERIO DE SALUD PÚBLICA

COORDINACIÓN ZONAL 7 SALUD

“La rendición de cuentas es un proceso fundamental, a través del cual la ciudadanía puede incidir y aportar a mejorar la gestión de lo público”

COBERTURA GEOGRAFICA



POBLACIÓN
1'357.321

3 PROVINCIAS

17 DISTRITOS

1 OFICINA TÉCNICA

3 HOSPITALES GENERALES

1 HOSPITAL ESPECIALIZADO

16 HOSPITALES BÁSICOS

OE1: Incrementar la efectividad de la ^{MINISTERIO DE SALUD PÚBLICA} Gobernanza en el Sistema Nacional de Salud. ^{COORDINACIÓN ZONAL 7 - SALUD}

PRINCIPALES LOGROS




Emisión de 20 Certificados de Calificación de Prestadores de Salud.


Capacitaciones a 30 Prestadores de Salud de la Red Pública Integral de Salud y Red Privada Complementaria

Emisión de 7.597 códigos de validación, de los cuales se benefició a 1.197 usuarios/pacientes correspondientes a atenciones por enfermedades catastróficas, y 6.400 usuarios/pacientes de otras patologías

La Coordinación Zonal 7 Salud, cuenta con 46 unidades de salud activas de la Red Privada Complementaria y Red Pública Integral en la Zona 7 para garantizar la continuidad de la atención de los usuarios pacientes



OE1: Incrementar la efectividad de la ^{MINISTERIO DE SALUD PÚBLICA} ^{COORDINACIÓN ZONAL 7 - SALUD} Gobernanza en el Sistema Nacional de Salud.




PRINCIPALES LOGROS

Tabla 1. Pago a Prestadoras de Salud Zona 7 Enfermedades Catastróficas y no Catastróficas

Hemodiálisis/ Diálisis	No Catastrófico	Solcas	Total Ejecutado
\$5,348,161.23	\$4,754,482.18	\$5,015,286.39	\$15,117,929.80

Con el presupuesto asignado para la Coordinación Zonal 7 Salud, se ejecutó \$15,117,929.80, cubriendo los valores generados por atenciones y servicios brindados por la Red Privada Complementaria a los usuarios/pacientes MSP.

OE1: Incrementar la efectividad de la **MINISTERIO DE SALUD PÚBLICA** Gobernanza en el Sistema Nacional de Salud. **COORDINACIÓN ZONAL 7 - SALUD**




PRINCIPALES LOGROS

Tabla 2. Asignación de Recursos a Nivel Zonal

ITEM	CODIFICADO	% EJECUCIÓN
Medicamentos	\$ 8.149.813,11	89.88%
Uso General	\$ 6.872.551,94	89.25%
Laboratorio	\$ 5.258.331,79	95.41%
Odontología	\$ 308.330,98	99.83%
Imagen	\$ 56.155,65	100 %
Protesis Endoprotesis E Implantes Corporales	\$ 959.548,60	100%
Total	\$ 21.604.732,07	95.73%

La asignación presupuestaria de gasto corriente se realizó en dos periodos (febrero - septiembre) para garantizar el abastecimiento de medicamentos y dispositivos médicos, y otros bienes estratégicos en salud.

OE1: Incrementar la efectividad de la **MINISTERIO DE SALUD PÚBLICA**
Gobernanza en el Sistema Nacional de Salud. **COORDINACIÓN ZONAL 7 - SALUD**



PRINCIPALES LOGROS

Tabla 3. Asignación de recursos a nivel provincial - Medicamentos y Dispositivos Médicos

Provincia	Medicamentos	DM Laboratorio	DM Uso General	DM Odontología	DM Imagen	DM Prótesis	Total
El Oro	\$ 5.296.568,77	\$ 2.598.942,73	\$ 4.089.977,20	\$ 139.224,42	\$ 34.819,86	\$ 459.615,54	\$12.619.148,52
Loja	\$ 2.254.783,64	\$ 2.092.024,88	\$ 2.419.695,60	\$ 105.081,43	\$ 6.653,79	\$ 493.043,06	\$ 7.381.282,40
Zamora Chinchipe	\$ 598.460,70	\$ 567.364,18	\$ 362.879,14	\$ 64.025,13	\$ 4.682,00	\$ 6.890,00	\$ 1.604.301,15
Total	\$ 8.149.813,11	\$ 5.359.308,79	\$ 6.872.551,94	\$ 308.330,98	\$ 56.155,65	\$ 959.548,60	\$21.604.732,07

OE1: Incrementar la efectividad de la Gobernanza en el Sistema Nacional de Salud.

MINISTERIO DE SALUD PÚBLICA
COORDINACIÓN ZONAL 7 - SALUD

RENDICIÓN 20
DE CUENTAS 23

PRINCIPALES LOGROS

Tabla 4. Mantenimiento de la Infraestructura Sanitaria

PROVINCIA	PPR POR RESULTADOS	GASTO CORRIENTE	PROYECTO DE INVERSIÓN
EL ORO	\$ 296.598,42	\$414.030,13	\$4.372.185,99
LOJA	\$ 93.358,71	\$1.056.122,96	\$795.279,33
ZAMORA CHINCHIPE	\$ 168.739,88	\$473.999,57	-
TOTAL	\$ 558.697,01	\$ 1.944.152,66	\$ 5.167.465,32

Inversión total en Zona 7 - Salud : \$7.670.314,99

OE1: Incrementar la efectividad de la **Gobernanza en el Sistema Nacional de Salud.**

MINISTERIO DE SALUD PÚBLICA
COORDINACIÓN ZONAL 7 - SALUD

RENDICIÓN 20
DE CUENTAS 23

PRINCIPALES LOGROS

Mantenimiento de la Infraestructura sanitaria - Obras de Referencia



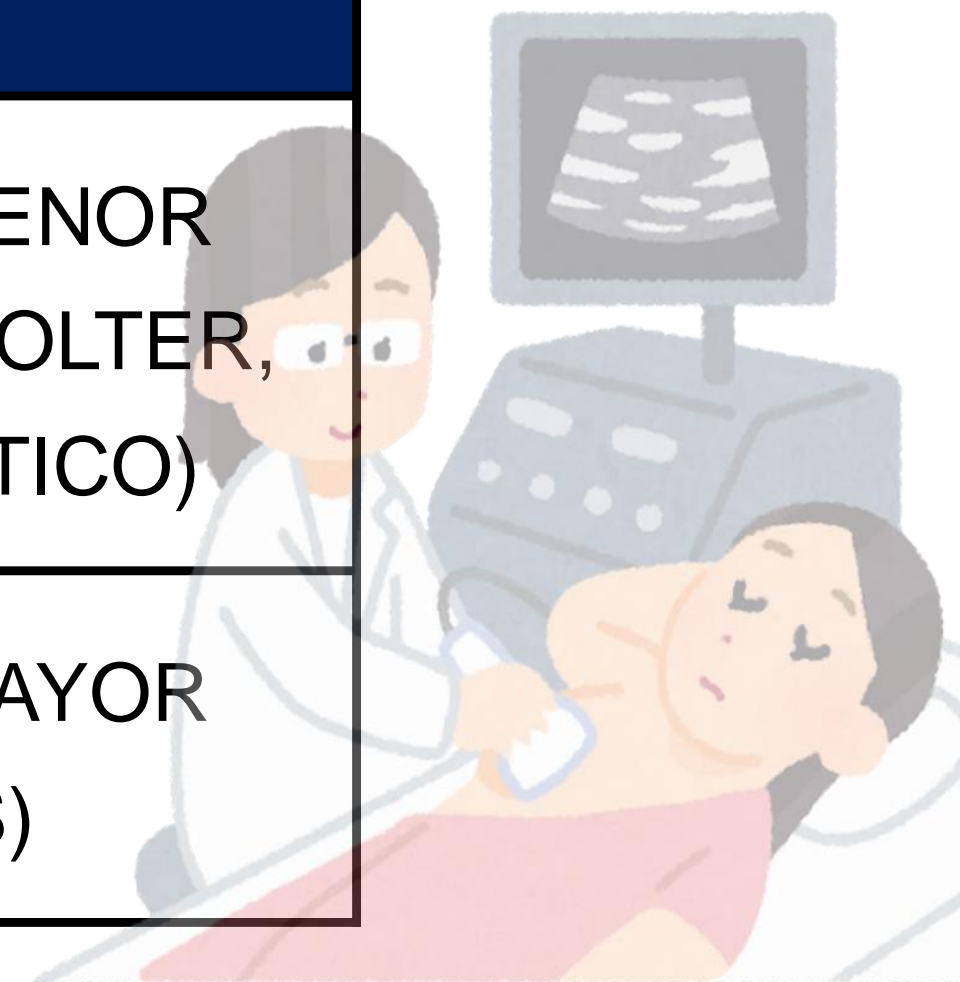
- Construcción de Bodega de Medicamentos en el HIAL, con un monto de \$533.357,44
- Repotenciación del Hospital Humberto Molina de Zaruma en la provincia de El Oro, por un monto estimado de \$3´080.722,43 (2023/2024)
- Repotenciación de 04 Unidades de Salud en la provincia de El Oro con un monto de \$1´106.313,56; CS: Loma de Franco, El Cambio, San Vicente y Balsas
- Repotenciación de 01 Unidad de Salud en la provincia de Loja con un monto de

OE1: Incrementar la efectividad de la MINISTERIO DE SALUD PÚBLICA COORDINACIÓN ZONAL 7 - SALUD Gobernanza en el Sistema Nacional de Salud.

PRINCIPALES LOGROS

Tabla 5. Dotación de Equipamiento Sanitario.

ESTABLECIMIENTOS	PRESUPUESTO INVERTIDO	DETALLE
PRIMER NIVEL	\$ 623.270.28	EQUIPAMIENTO MENOR (TENSÍOMETROS, HOLTER, SET DE DIAGNÓSTICO)
SEGUNDO NIVEL	\$ 1,806.391.61	EQUIPAMIENTO MAYOR (ECOGRAFOS)



OE2: Incrementar la calidad de la vigilancia, prevención y control sanitario en el Sistema Nacional de Salud.

PRINCIPALES LOGROS

Fumigaciones Extradomiciliarias

VIVENDAS	VIVENDAS	VIVENDAS
35,963	7,512	263
EL ORO	LOJA	ZAMORA CHIINCHIPE

Abatización de Reservorios

EL ORO	47,832
LOJA	26,312
ZAMORA CHINCHIPE	2,290




Fumigaciones Intradomiciliarias

VIVENDAS	VIVENDAS	VIVENDAS
48,956	5528	1,863
EL ORO	LOJA	ZAMORA CHIINCHIPE

OE2: Incrementar la calidad de la vigilancia, prevención y control sanitario en el Sistema Nacional de Salud.

MINISTERIO DE SALUD PÚBLICA
COORDINACIÓN ZONAL 7 - SALUD



PRINCIPALES LOGROS

111,365

TAMIZAJES CON PRUEBAS RÁPIDAS DE VIH Y SÍFILIS



48,860	7,613	54,896
Mujeres Enbarazadas	Población Clave y Vulnerable	Población en General

892


CASOS DE TUBERCULOSIS TB-VIH Y LEPRA



709	180	3
Tuberculosis	TB-VIH	Lepra

OE2: Incrementar la calidad de la vigilancia, prevención y control sanitario en el Sistema Nacional de Salud.

MINISTERIO DE SALUD PÚBLICA
COORDINACIÓN ZONAL 7 - SALUD



PRINCIPALES LOGROS

Tratamiento

	VIH/Sida	
EL ORO	1,631	
LOJA	568	
ZAMORA CHINCHIPE	66	



Mordedura de Serpiente

Atención a 182 personas




OE2: Incrementar la calidad de la vigilancia, prevención y control sanitario en el Sistema Nacional de Salud.

MINISTERIO DE SALUD PÚBLICA
COORDINACIÓN ZONAL 7 - SALUD

RENDICIÓN DE CUENTAS 2023


PRINCIPALES LOGROS

DISTRIBUCIÓN A ESTABLECIMIENTOS DE SALUD



4,000 Pruebas rápidas de antígeno a establecimientos de salud Zona 7

NOTIFICACIÓN Y CONTROL OPORTUNO



8 Brotes presentados en la zona 7 de enfermedades sujetas a vigilancia epidemiológica

1 Brote de IAAS en el área de neonatología del Hospital General Teófilo Dávila.

OE2: Incrementar la calidad de la vigilancia, prevención y control sanitario en el Sistema Nacional de Salud.

MINISTERIO DE SALUD PÚBLICA
COORDINACIÓN ZONAL 7 - SALUD

RENDICIÓN DE CUENTAS 2023

PRINCIPALES LOGROS



53 **JORNADAS DE ACTUALIZACIÓN DE CONOCIMIENTOS**
Odontólogos del SSC de la Provincia de Loja

CAPACITACIÓN A PROFESIONALES DE LA SALUD



42 Profesionales de la salud capacitados sobre los lineamientos vigentes, manual del procedimiento del subsistema Sive Alerta y alertas epidemiológicas.

OE2: Incrementar la calidad de la vigilancia, prevención y control sanitario en el Sistema Nacional de Salud.

PRINCIPALES LOGROS

APLICACIÓN DE DOSIS CON ESQUEMA TEMPRANO

RECIEN NACIDOS

34,939

BCG, HB PEDIÁTRICA

NIÑAS DE 9 AÑOS

15,882

VPH

PERSONAS 15 AÑOS

11,174

MENORES DE 1 AÑO

199,796

NEUMOCOCO,
PENTAVALENTE,
ROTAVIRUS, OPV

NIÑOS MENORES DE 12
A 23 MESES

98,958

VACUNAS EN NIÑOS

DOSIS COVID 19

1RA 80,938

2DA 104,267

3RA 514,017

4TA 210,667



OE2: Incrementar la calidad de la vigilancia, prevención y control sanitario en el Sistema Nacional de Salud.


MINISTERIO DE SALUD PÚBLICA
COORDINACIÓN ZONAL 7 - SALUD

RENDICIÓN DE CUENTAS 2023

PRINCIPALES LOGROS

GESTIÓN INTERNA DE FENÓMENO SOCIOECONÓMICO DE LAS DROGAS Y SALUD MENTAL

PREVENCIÓN INTEGRAL



OE2: Incrementar la calidad de la vigilancia, prevención y control sanitario en el Sistema Nacional de Salud.

MINISTERIO DE SALUD PÚBLICA
COORDINACIÓN ZONAL 7 - SALUD

RENDICIÓN 20
DE CUENTAS 23

PRINCIPALES LOGROS

308 Elaboración de Planes de Respuesta a Emergencias y Desastres correspondientes a la Zona 7



308 Ejercicios de simulacros o simulaciones, actividad ejecutada en cada uno de los establecimientos de salud de la zona 7.

5 Activación de la Mesa Técnica de Trabajo N°2. Salud y APH Provincial por 5 ocasiones: 2 en el Oro, 2 en Loja y 1 en Zamora Chinchipe.



OE3: Incrementar la promoción de la salud en la población.

PRINCIPALES LOGROS

Tabla 6. Atención a presuntos Casos de víctimas de violencia de género

TRIMESTRE/PROVINCIA	EL ORO	LOJA	ZAMORA CHINCHIPE	TOTAL
1ERO	203	102	33	341
2DO	245	95	57	394
3RO	284	139	35	458
4TO	216	121	40	377
TODOS LOS CASOS 2023	948	457	165	1,570


OE3: Incrementar la promoción de la salud en la población.

PRINCIPALES LOGROS

Municipios Saludables

Municipios que se adhieren en la participación activa del programa de Municipios Saludables

12	14	7
EL ORO	LOJA	ZAMORA CHINCHIPE

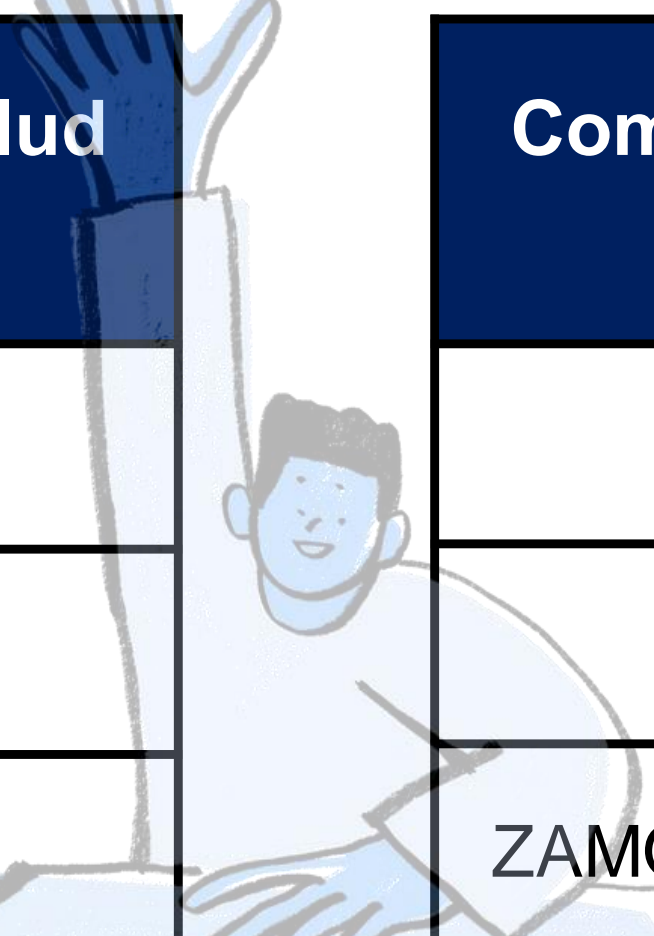


OE3: Incrementar la promoción de la salud en la población.

PRINCIPALES LOGROS

Participación Social en Salud:

Tabla 7. Comites Ciudadanos



282 Comites ciudadanos locales de salud (CCLS)		Comités Ciudadanos Distritales de Salud (CCDS)	
EL ORO	132	EL ORO	6
LOJA	99	LOJA	9
ZAMORA CHINCHIPE	51	ZAMORA CHINCHIPE	4

OE3: Incrementar la promoción de la salud en la población.

PRINCIPALES LOGROS

Participación Social en Salud:

Se ha concluido la planificación de los 282 planes locales de salud en los establecimientos de primer nivel de la Zona.



Se formaron 393 vigilantes epidemiológicos comunitarios con énfasis en DCI

EL ORO	107
LOJA	227
ZAMORA CHINCHIPE	59

OE3: Incrementar la promoción de la salud en la población.

PRINCIPALES LOGROS

Tabla 8. Estrategia Ecuador Crece sin Desnutrición Infantil.

PROVINCIA	DISTRITO	MIP	TOTAL POR PROVINCIA	VEC	TOTAL POR PROVINCIA
EL ORO	07D01	8	15	28	111
	07D03	6		66	
	07D05	1		17	
LOJA	11D03	7	40	161	280
	11D04	10		51	
	11D05	7		35	
	11D06	7		29	
	11D08	5		3	
	CZ7	4		1	
ZAMORA CHINCHIPE	19D01	6	12	26	34
	19D03	6		8	


OE3: Incrementar la promoción de la salud en la población.

PRINCIPALES LOGROS

Bares Escolares:

Tabla 9. Bares Escolares

Provincia	Bares escolares Supervisados	Cumplen Parámetros Alimentarios Nutricionales
El Oro	48	29
Loja	36	5
Zamora Chinchipe	23	12



OE3: Incrementar la promoción de la salud en la población.

PRINCIPALES LOGROS

Sala de Apoyo a la Lactancia Materna:

Tabla 10. Apoyo a la Lactancia Materna

Provincia	Empresas con certificación de sala de Apoyo a la Lactancia Materna
El Oro	24
Loja	15
Zamora Chinchipe	3



OE3: Incrementar la promoción de la salud en la población.

PRINCIPALES LOGROS

Salud Intercultural e Igualdad

IDENTIFICACIÓN

230

Parteras a nivel zonal

LEGITIMACIÓN

87

Parteras/os ancestrales a nivel Zonal

RECONOCIMIENTO

32

Parteras/os ancestrales a nivel Zonal

Entrega de kits de parto limpio a 15 parteras y parteros ancestrales en la zona 7 Salud.

OE3: Incrementar la promoción de la salud en la población.

PRINCIPALES LOGROS

Salud Intercultural e Igualdad

Primer Congreso Internacional



423 asistentes

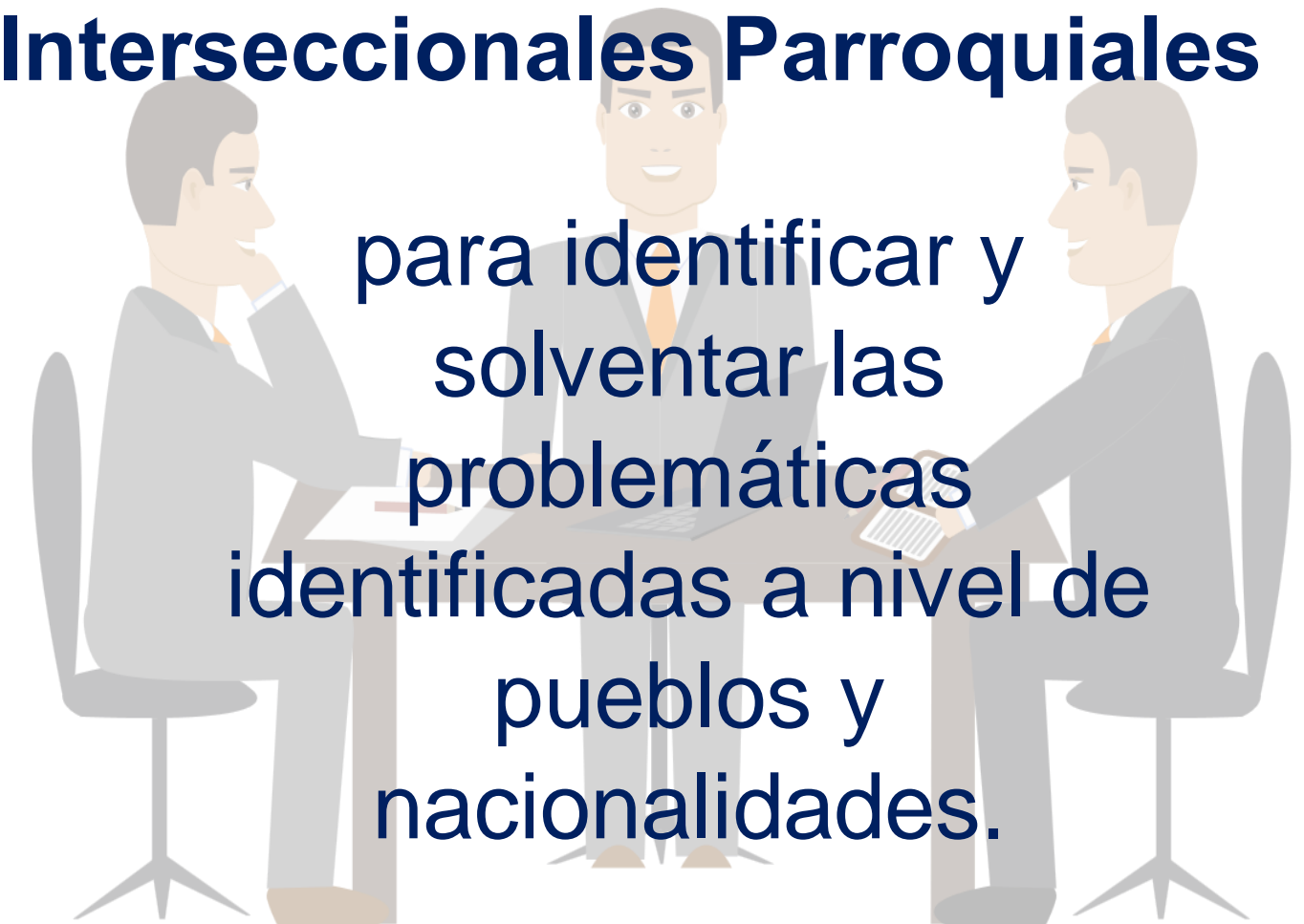
de Medicina Ancestral Tradicional de los pueblos Abya Yala

Ferias de Alimentación Saludable



en conjunto con PELDI a nivel de pueblos y nacionalidades.


Conformación de Mesas Interseccionales Parroquiales



para identificar y solventar las problemáticas identificadas a nivel de pueblos y nacionalidades.

OE5 Incrementar la cobertura de las prestaciones de servicios de salud.

MINISTERIO DE SALUD PÚBLICA
COORDINACIÓN ZONAL 7 - SALUD



PRINCIPALES LOGROS

Tabla 11. Porcentaje de avances alcanzados 2023 en gestión de la calidad de los servicios de salud

Gestión De La Calidad De Los Servicios De Salud				
1er Trimestre (%)	2do Trimestre (%)	3er Trimestre (%)	4to Trimestre (%)	PROMEDIO ANUAL
69,57%	76,81%	82,76%	86,71%	78,60%

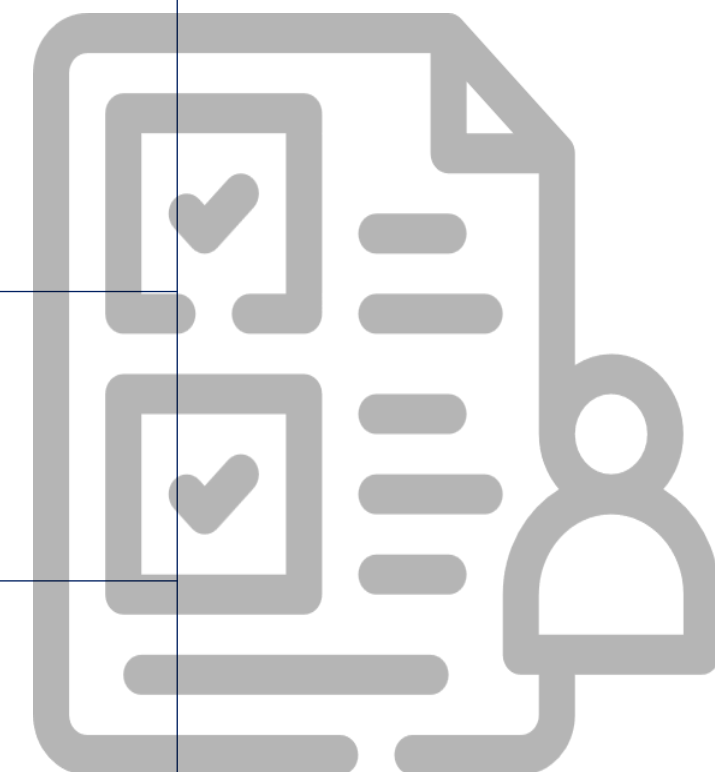
En cuanto al porcentaje de avances de gestión de calidad, se cumple el porcentaje establecido como meta, en cada trimestre del año 2023, con un total de cumplimiento del 78,60% en el año.

OE5 Incrementar la cobertura de las prestaciones de servicios de salud.

PRINCIPALES LOGROS

Tabla 12. Porcentaje de cumplimiento con los indicadores de seguridad del paciente, aplicados en hospitales de la zona 7. año 2023

INDICADOR APLICADO EN HOSPITALES	NUMERADOR	DENOMINADOR	PORCENTAJE
Pacientes sin brazalete de identificación	736	106.922	0,67%
Eventos adversos notificados	495	501	100%
Cirugías Seguras	21.765	21.851	100%



OE5 Incrementar la cobertura de las prestaciones de servicios de salud.

MINISTERIO DE SALUD PÚBLICA
COORDINACIÓN ZONAL 7 - SALUD

RENDICIÓN 20
DE CUENTAS 23

PRINCIPALES LOGROS


Tabla 13. Atenciones en los establecimientos de salud del primer nivel de atención enero-diciembre 2023

ATENCIONES	EL ORO	LOJA	ZAMORA CHINCHIPE	TOTAL
Preventivas	65.375	510.066	222.156	797.597
Morbilidad	64.352	443.003	200.981	708.336
Emergencias	360.340	109.977	51.017	521.334



OE5 Incrementar la cobertura de las prestaciones de servicios de salud.

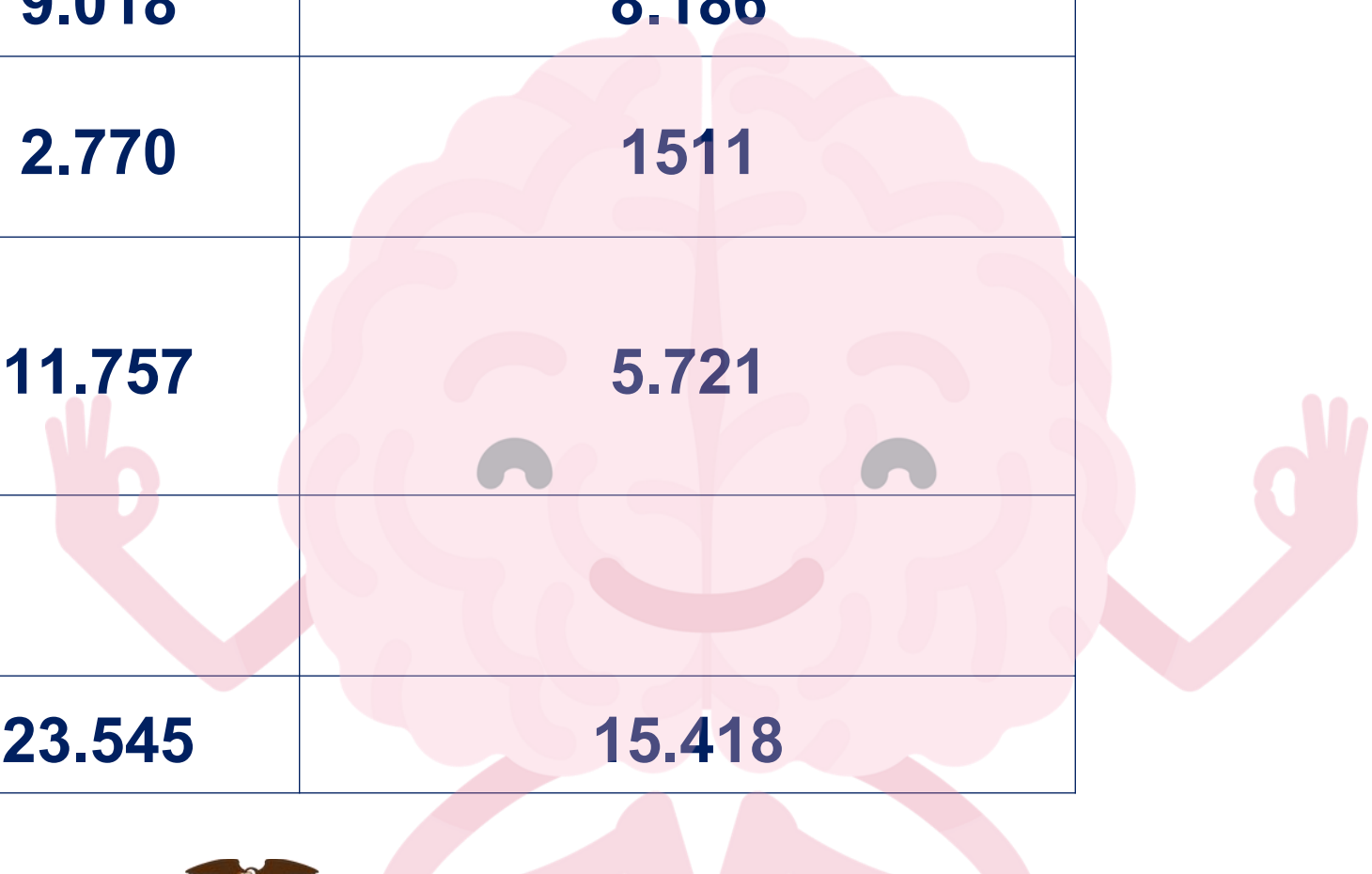
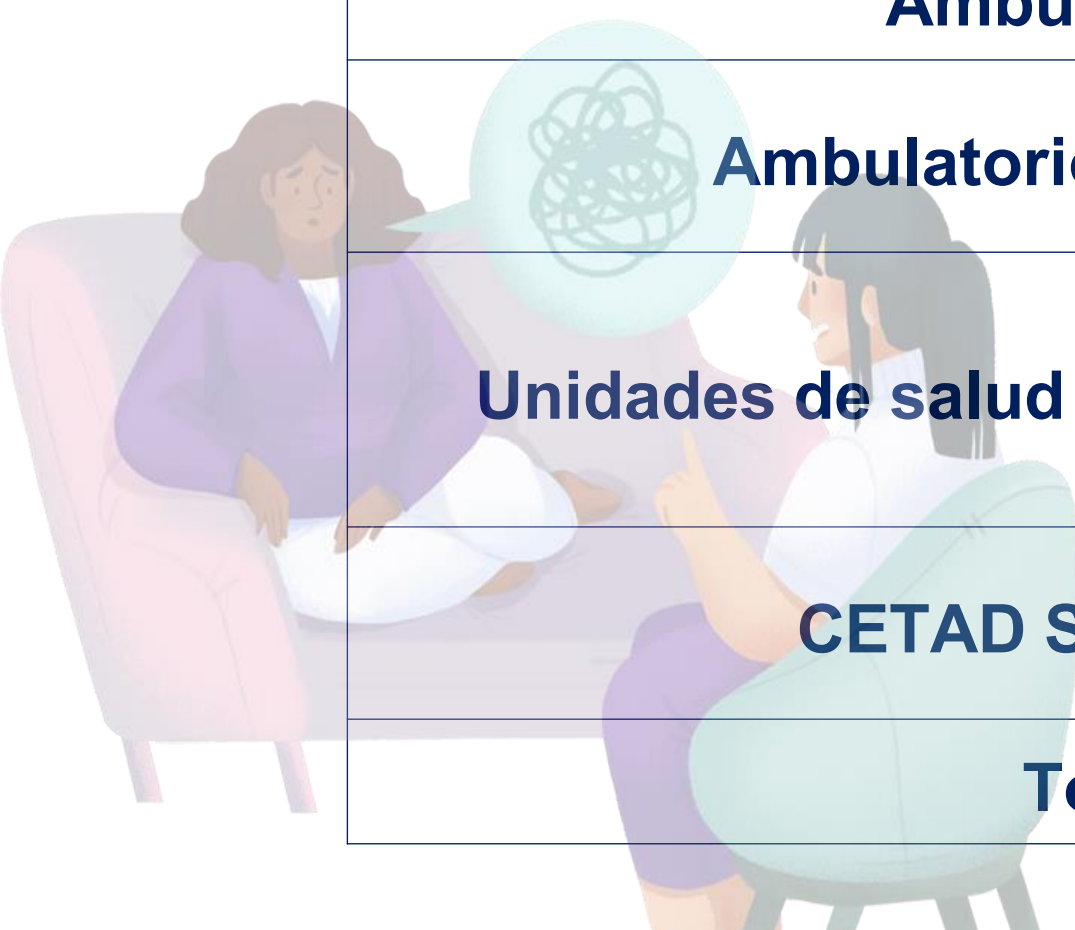
MINISTERIO DE SALUD PÚBLICA
COORDINACIÓN ZONAL 7 - SALUD



PRINCIPALES LOGROS

Tabla 14. Atenciones servicios de salud mental enero - diciembre 2023

SERVICIOS	EL ORO	LOJA	ZAMORA CHINCHIPE
Ambulatorios	28.692	9.018	8.186
Ambulatorios intensivos	3.827	2.770	1511
Unidades de salud mental hospitalarias	20.580	11.757	5.721
CETAD Santa Rosa	1.256		
Total	54.355	23.545	15.418



OE5 Incrementar la cobertura de las prestaciones de servicios de salud.

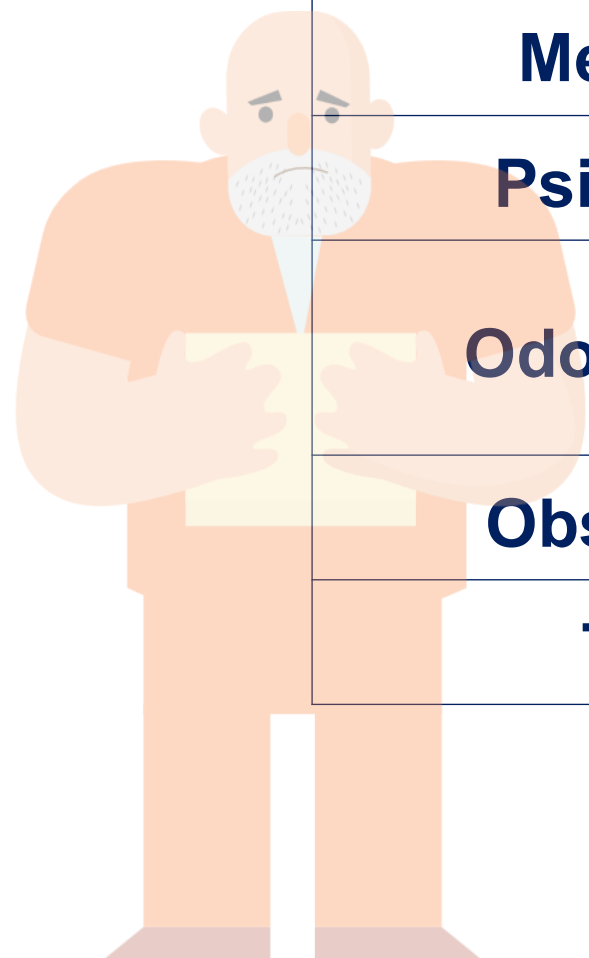
MINISTERIO DE SALUD PÚBLICA
COORDINACIÓN ZONAL 7 - SALUD

RENDICIÓN 20
DE CUENTAS 23

PRINCIPALES LOGROS

Tabla 15. Atenciones a personas privadas de la libertad zona 7 enero - diciembre 2023

SERVICIOS	CPL MACHALA	CPL LOJA	CPL ZARUMA
Medicina	2.904	2.870	568
Psicología	234	314	247
Odontología	1.743	553	207
Obstetricia	-	-	179
Total	4.881	3.737	1.201



OE5 Incrementar la cobertura de las prestaciones de servicios de salud.

MINISTERIO DE SALUD PÚBLICA
COORDINACIÓN ZONAL 7 - SALUD

RENDICIÓN 20
DE CUENTAS 23

PRINCIPALES LOGROS

Gráfico 1. Agendamiento de citas en Establecimientos de Salud de Primer Nivel de Atención de la Coordinación Zonal 7 – Salud



OE5 Incrementar la cobertura de las prestaciones de servicios de salud.

PRINCIPALES LOGROS

Gestión Interna de Discapacidades

Número de Personas Calificadas y Recalificadas durante el año 2023

PROVINCIA	NRO DE PERSONAS ACREDITADAS
EL ORO	580
LOJA	595
ZAMORA CHINCHIPE	67
TOTAL	1242

Entrega de Ayudas Técnicas a Personas con Discapacidad año 2023

PROVINCIA	AYUDAS TÉCNICAS ENTREGADAS
EL ORO	289
LOJA	482
ZAMORA CHINCHIPE	35
TOTAL	806

OE5 Incrementar la cobertura de las prestaciones de servicios de salud.

MINISTERIO DE SALUD PÚBLICA
COORDINACIÓN ZONAL 7 - SALUD

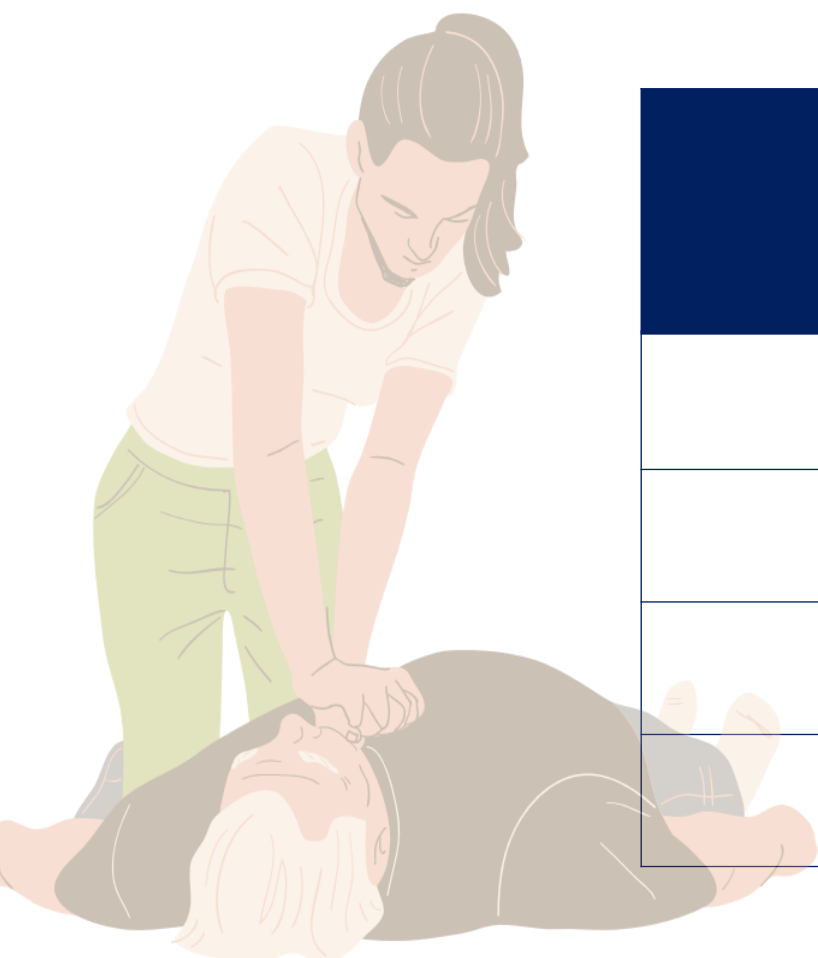
RENDICIÓN 20
DE CUENTAS 23

PRINCIPALES LOGROS

Indicadores de Producción Hospitalaria


Tabla 16. Emergencias

PROVINCIA	TOTAL EMERGENCIAS
EL ORO	360.640
LOJA	109.977
ZAMORA CHINCHIPE	51.017
TOTAL ZONA	521.634



OE5 Incrementar la cobertura de las prestaciones de servicios de salud.

MINISTERIO DE SALUD PÚBLICA
COORDINACIÓN ZONAL 7 - SALUD



PRINCIPALES LOGROS


INDICADORES DE PRODUCCIÓN HOSPITALARIOS

Tabla 17. Consulta externa

	PREVENCIÓN		MORBILIDAD	
Provincia	Primera	Subsecuente	Primera	Subsecuente
2023	NUMERO ATENCIONES	NUMERO ATENCIONES	NUMERO ATENCIONES	NUMERO ATENCIONES
TOTAL EL ORO	337.685	365.668	413.267	289.824
TOTAL LOJA	236.542	324.354	294.028	189.309
TOTAL ZAMORA CHINCHIPE	115.373	125.866	142.066	70.819
TOTAL	689.60	815.89	849.36	549.95

OE5 Incrementar la cobertura de las prestaciones de servicios de salud.


MINISTERIO DE SALUD PÚBLICA
COORDINACIÓN ZONAL 7 - SALUD



PRINCIPALES LOGROS

Tabla 18. Ejecución Presupuestaria

TOTAL PRESUPUESTO INSTITUCIONAL CODIFICADO	GASTO CORRIENTE PLANIFICADO	GASTO CORRIENTE EJECUTADO	GASTO DE INVERSIÓN PLANIFICADO	GASTO DE INVERSIÓN EJECUTADO
247,619,717.41	226,386,003.48	222,285,946.87	21,233,713.93	14,037,153.13



OE7: Incrementar la eficiencia institucional en el Ministerio de Salud Pública.

MINISTERIO DE SALUD PÚBLICA
COORDINACIÓN ZONAL 7 - SALUD

RENDICIÓN 20
DE CUENTAS 23

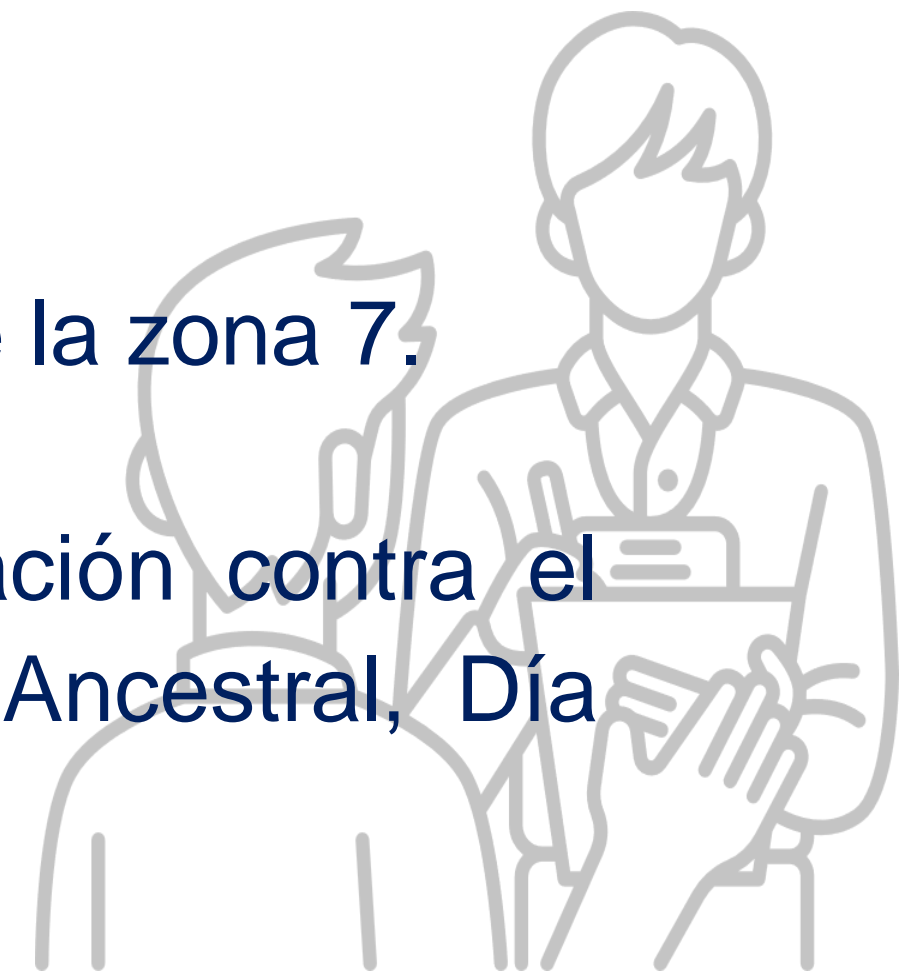
PRINCIPALES LOGROS

AGENDAS EVENTOS Y RUEDAS DE PRENSA

220 Agendas de medios con funcionarios de las tres provincias de la zona 7.

4 Eventos masivos (Lanzamiento de la campaña de vacunación contra el Sarampión, I Primer Congreso Internacional de Medicina Ancestral, Día Mundial del Corazón y Día Mundial del VIH.)

2 Ruedas de prensa (Semana Andina de Prevención de Embarazo en niñas y adolescentes y I Primer Congreso Internacional de Medicina Ancestral)



OE7: Incrementar la eficiencia institucional en el Ministerio de Salud Pública.

PRINCIPALES LOGROS

CONVENIOS

- Convenio Específico entre el Ministerio de Salud Pública y la Universidad Técnica Particular de Loja para la implementación de servicio Ambulatorio de Salud mental en el centro de salud Unión Lojana.
- Convenio de apoyo Interinstitucional entre la Coordinación Zonal 7 Salud y el Cuerpo de Bomberos del Municipio del cantón Machala, provincia de El Oro.
- Convenio Interinstitucional Tripartito entre el Gobierno Autónomo Descentralizado Municipal Intercultural de Saraguro, Coordinación Zonal 7 Salud y la Asociación de los Hampik Yachakkuna

OE7: Incrementar la eficiencia institucional en el Ministerio de Salud Pública.

MINISTERIO DE SALUD PÚBLICA
COORDINACIÓN ZONAL 7 - SALUD

RENDICIÓN 20
DE CUENTAS 23

PRINCIPALES LOGROS

SISTEMAS, SEGURIDAD Y ANCHO DE BANDA

- Proyecto de seguridades, adquisición de equipamiento para la instalación de una VPN Zonal, que brinde servicio seguridad en los servicios web que ofrece la Zona.
- Incremento del ancho de banda en 53 establecimientos de Salud de la Zona 7
- Implementación de un Sistema PACs para estudios de radiografías en los Hospitales de: Yantzaza, Zamora, Zumba, Hospital Básico de Saraguro.

GRACIAS