

# RENDICIÓN 20 DE CUENTAS 23



EL NUEVO  
**ECUADOR**

Ministerio de Salud Pública



# RENDICIÓN 20 DE CUENTAS 23




**OE1: Incrementar la efectividad  
de la Gobernanza en el Sistema  
Nacional de Salud**



## Derivaciones realizadas en el año 2023

TIPO DE SERVICIO	FUERZAS ARMADAS	IESS	POLICIA NACIONAL	RPC	SOLCA	TOTAL
Ambulatorio	477.00	722.00	39.00	810.00	138.00	2,186.00
Diálisis				603.00		603.00
Emergencia	144.00	1,594.00		102.00	31.00	1,871.00
Hospitalización	41.00	69.00		208.00	15.00	333.00
Oncológico		14.00			1,573.00	1,587.00
Trasplante		275.00			35.00	310.00
<b>Total</b>	<b>662.00</b>	<b>2,674.00</b>	<b>39.00</b>	<b>1,723.00</b>	<b>1,792.00</b>	<b>6,890.00</b>



FUENTE: Matriz Registro Archivo Control RAC  
ELABORADO: Equipo Auditoría



# Auditoria de la Calidad de la Facturación de los Servicios de Salud

2023	
TRAMITES INGRESADOS	709
EXPEDIENTES INGRESADOS	29.073
MONTO TOTAL SOLICITADO POR PRESTADORES	23.221.017,38
TRAMITES AUDITADOS	654
EXPEDIENTES AUDITADOS	28.560
MONTO TOTAL AUDITADO	21.777.758,13
MONTO TOTAL CANCELADO	13.038.608,08

Pagos por un total de \$13´038.608,08 a prestadores de la Red Privada Complementaria, tanto para enfermedades Catastróficas como No Catastróficas.

FUENTE: Matriz Registro Archivo Control RAC  
ELABORADO: Equipo Auditoria



# RENDICIÓN 20 DE CUENTAS 23

**OE2: Incrementar la calidad de la vigilancia, prevención y control sanitario en el Sistema Nacional de Salud**



EL NUEVO  
**ECUADOR**

# Estrategia de prevención y control de enfermedades

## Tuberculosis

### Sintomáticos Respiratorios

**2021**

**15261**  
SR-  
examinados

**129**  
Casos  
Nuevos de TB

**2022**

**25746**  
SR-  
examinados

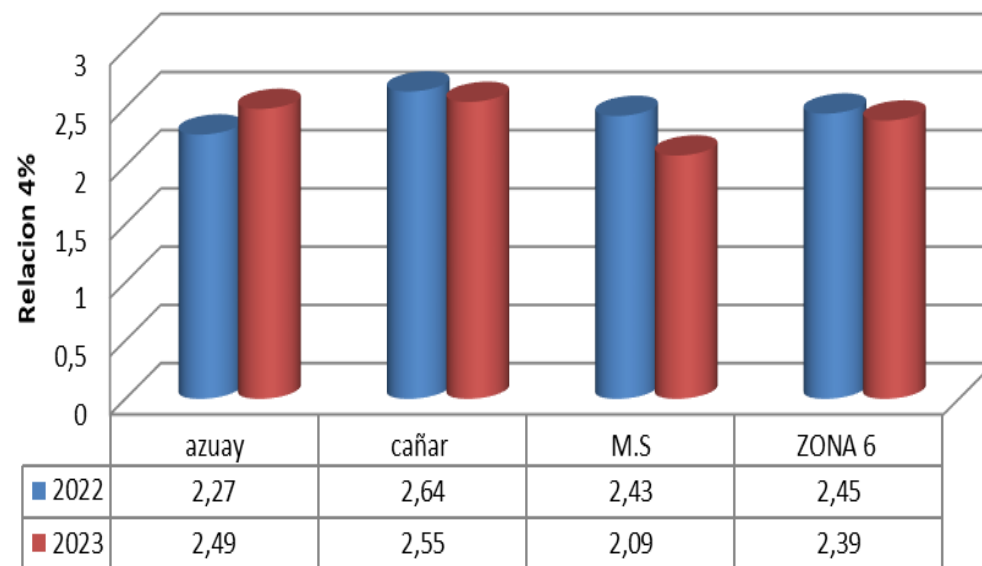
**219**  
Casos  
Nuevos de TB

**2023**

**24601**  
SR-  
examinados

**231**  
Casos  
Nuevos de TB

### SINTOMATICOS RESPIRATORIOS 2022 - 2023



# Enfermedades Crónicas: Pruebas para la Prevención de Cáncer Cervico-uterino

PROVINCIA	PRUEBAS DISPONIBLES	PRUEBAS REALIZADAS
AZUAY	9400	9247
CAÑAR	2000	1989
MORONA SANTIAGO	1100	1045
TOTAL	12500	12281

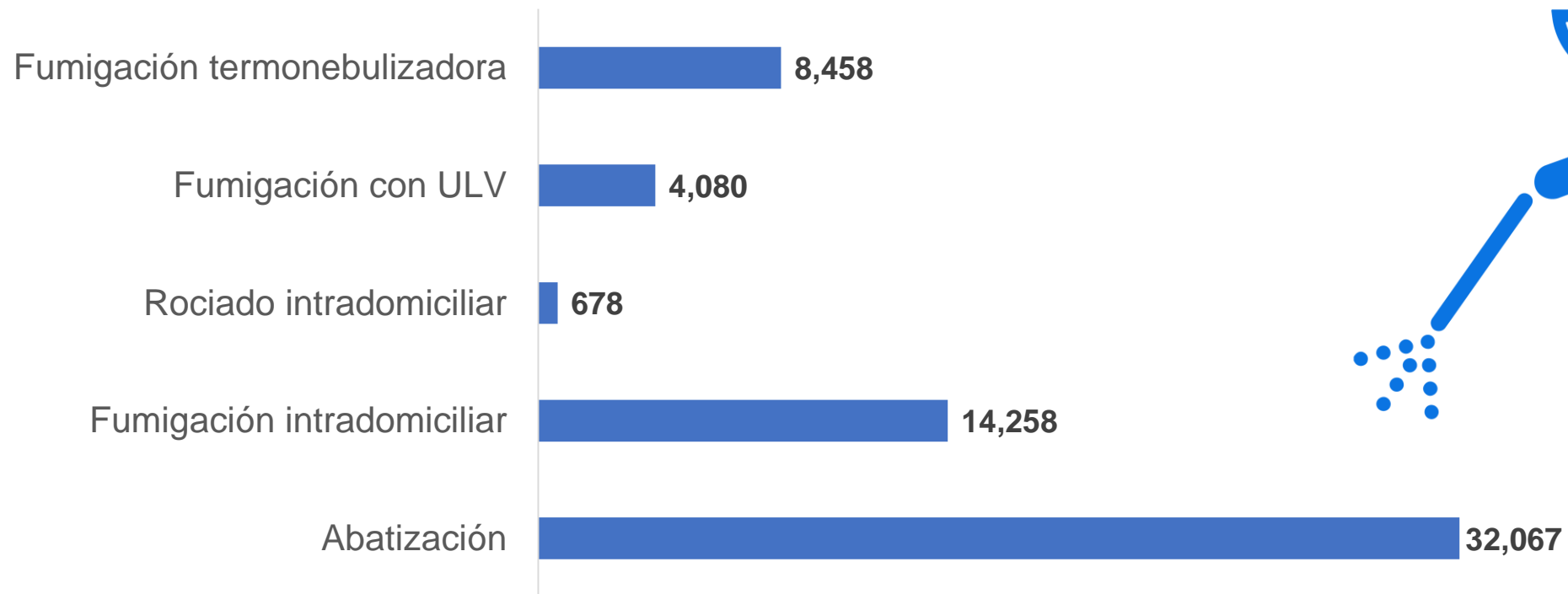


Fuente: Libro de Evaluación de la ENPCTB  
Elaborado por: Mgs. María Isabel Bonilla



# Estrategia Zonal de enfermedades Metaxénicas y Zoonoticas

## Actividades Control Vectorial



FUENTE: VIEPI  
ELABORADO POR: OD. FREDY MORA-EPCEMZ







## Pacientes atendidos en la Zona 6

### CASOS NUEVOS VIH/SIDA

- 2022 : 202
- 2023: 216

ESTABLECIMIENTO DE SALUD	No. PACIENTES CON CARGA VIRAL INDETECTABLE	No. PACIENTES CON CARGA VIRAL DETECTABLE	TOTAL DE PACIENTES EN TRATAMIENTO
HOSP. VICENTE CORRAL MOSCOSO	847	191	1038
HOSP. DARÍO MACHUCA	57	66	123
HOSP. HOMERO CASTANIER	42	55	97
HOSPITAL DE SUCÚA	108	96	204
<b>TOTAL</b>	<b>1054</b>	<b>408</b>	<b>1462</b>

Fuente: Vigilancia de la Salud Pública CZ6 Salud.  
Elaborado por: Dr. Yezid Másmela – EPC VIH/SIDA



# Cobertura de vacunación esquema regular 2023



COBERTURA DE ROTAVIRUS ENCIMA DEL 80% EN TODOS LOS AÑOS POSTERIORES



COBERTURA DE VACUNA CONTRA EL SARAMPIÓN ENCIMA DE 95%



AUMENTO SIGNIFICATIVO EN COBERTURA DE FIEBRE AMARILLA POR ENCIMA DEL 70%



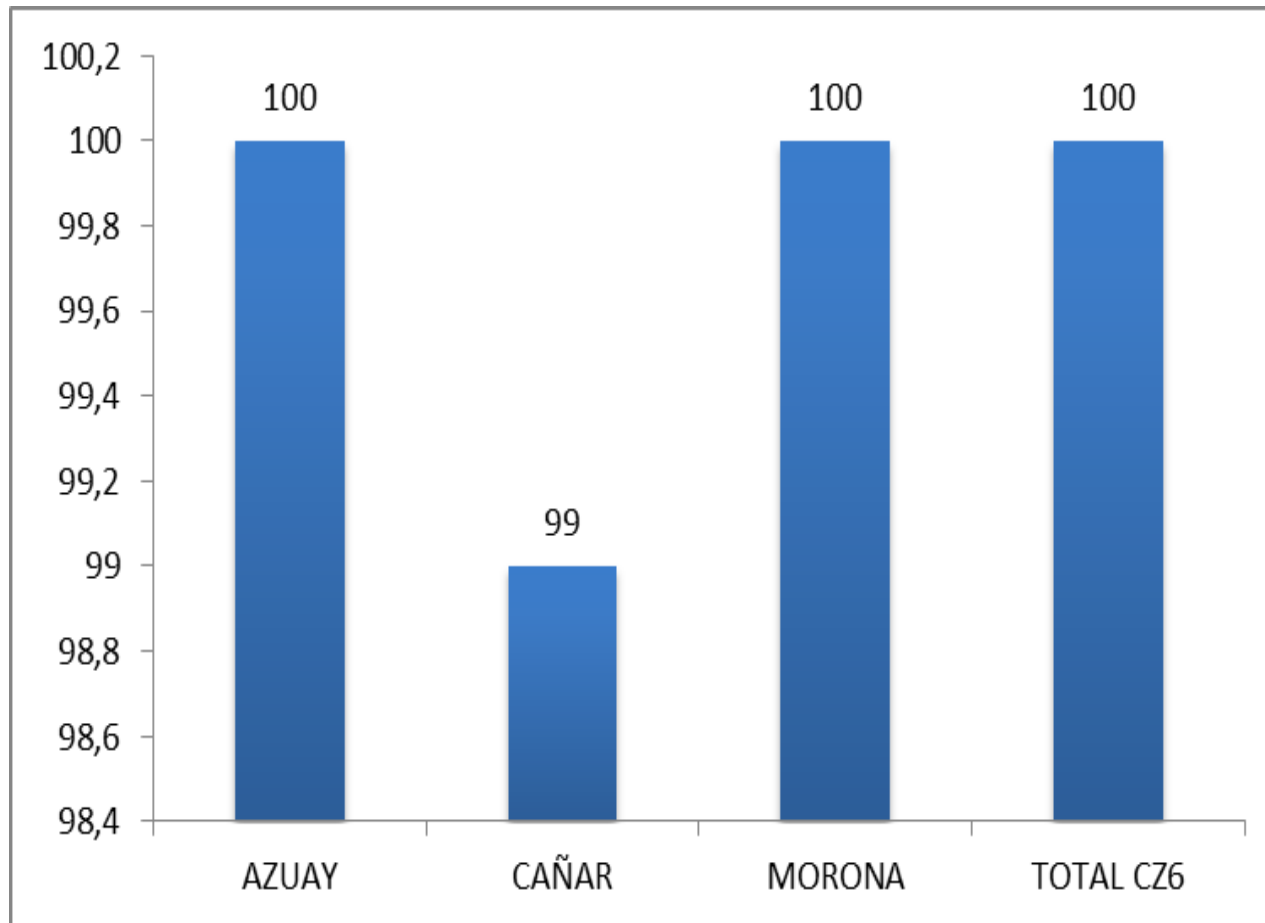
COBERTURAS EPIDEMIOLOGICAMENTE ÚTILES EN EL ESQUEMA BÁSICO DE COVID-19



AUMENTO PORCENTUAL SIGNIFICATIVO EN TODAS LAS VACUNAS DEL ESQUEMA REGULAR POR ENCIMA DE DOS PUNTOS.



# Cobertura de vacunación de Influenza 2023



**100 % DE ABASTECIMIENTO EN TODAS LA UNIDADES DE SALUD CON LA VACUNA CONTRA LA INFLUENZA**



# Estrategia Zonal de Salud Mental y Fenómenos Socioeconómico de las Drogas

## Salud Mental:

**Fortalecimiento de 3 servicios ambulatorios intensivos en salud mental en la Zona 6**

10 profesionales nuevos contratados – Cuenca- Azogues- Macas

283 personas atendidas por condiciones de salud mental y por consumo de alcohol y otras drogas

## Actividades de Prevención integral del fenómenos socioeconómico de las drogas en la Zona.

Ámbito	# Actividades	Beneficiarios
Salud	6	160
Educativo	10	687
Educativo Superior	3	106
Laboral	7	1001
Comunitario Familiar	2	500
Cultural, Recreativo y Deportivo	9	511
<b>Total</b>	<b>37</b>	<b>2965</b>



# Estrategia de Gestión de Riesgos

## Estrategias de Gestión de Riesgos implementados en la Zona 6 en el 2023

Planes de respuesta a riesgos	Implementado en 15 Hospitales y establecimientos de primer nivel.
Informes de seguridad ante emergencias y desastres	56 establecimientos de salud cuentan con informes de seguridad.
Aplicación de la herramienta ISH (índice de Seguridad Hospitalaria)	Implementado en 5 Hospitales Básicos.
Planes de contingencia a eventos masivos	Implementado en 15 eventos masivos.
Simulacros en riesgos	Realizado en 14 Hospitales y 93 establecimientos de 1er nivel de atención.


Fuente: Vigilancia de la Salud Pública – CZ6 Salud.  
Elaborado por: VSP-Equipo de Gestión de Riesgos






# **OE3: Incrementar la Promoción de la Salud en la Población**





# **Proyecto Ecuador Libre de Desnutrición Infantil**



## Porcentaje de desnutrición crónica por provincia

PROVINCIA	NIÑOS Y NIÑAS MENORES DE 24 MESES CON DCI
AZUAY	20,30%
CAÑAR	18,31%
MORONA	17,69%
TOTAL	19,02%

Fuente: Dashboard enero-diciembre 2023

Elaborado por: Promoción de la Salud





## Decreto 1211 Paquete priorizado para gestantes y menores de 2 años



## Cumplimiento del paquete priorizado en gestantes



PROVINCIA	GESTANTES QUE CUMPLEN EL PAQUETE	GESTANTES ATENDIDAS	INDICADOR %
AZUAY	3863	9657	40%
CAÑAR	1746	4259	41%
MORONA SANTIAGO	2023	6.706	30,17%
<b>TOTAL</b>	<b>7632</b>	<b>20.622</b>	<b>37,01%</b>

Fuente: Dashboard enero-diciembre 2023

Elaborado por: Promoción de la Salud



EL NUEVO  
**ECUADOR**

Ministerio de Salud Pública

# Cumplimiento del paquete priorizado en niños y niñas menores de dos años



PROVINCIA	NIÑOS/AS QUE CUMPLEN EL PAQUETE	NIÑOS/AS ATENDIDOS	INDICADOR %
AZUAY	1321	18060	7,31%
CAÑAR	847	7.760	10,91%
MORONA SANTIAGO	997	13.362	7,46%
TOTAL	3.165	39.182	8,08%

Fuente: Dashboard enero-diciembre 2023

Elaborado por: Promoción de la Salud



# MESAS INTERSECTORIALES PARROQUIALES CON ENFASIS EN LA DESNUTRICIÓN CRÓNICA INFANTIL

PROVINCIA	MESAS CONFORMADAS
AZUAY	36
CAÑAR	22
MORONA SANTIAGO	38
TOTAL	96



FUENTE: CONSOLIDADO ANEXO 12.2-PELDI



# VIGILANTES COMUNITARIOS CON ENFASIS EN LA DCI



PROVINCIA	IDENTIFICADOS	FORMADOS	ACTIVOS
AZUAY	242	22	10
CAÑAR	74	8	3
MORONA SANTIAGO	18	0	22
TOTAL	334	30	35

FUENTE: MATRIZ DE REPORTERÍA VEC-2023 PELDI

# Promoción de la Lactancia Materna y Alimentación Saludable

RENDICIÓN 20  
DE CUENTAS 23

88,40 % de Lactancia Materna Exclusiva en niños y niñas < 6 meses.

97% de ES. de 1er. Nivel con grupos de apoyo a la lactancia materna

67% de ES. 2do. Nivel, cuentan con grupos de apoyo a la lactancia materna

25 Instituciones públicas y privadas implementaron Salas de Apoyo a la Lactancia Materna



**Programa de bares escolares: 84,7% cumple con las condiciones higiénicas sanitarias y lineamientos, de 313 supervisados que garantizan una alimentación saludable.**

**Reconocimiento de responsabilidad Nutricional a 24 Restaurantes**



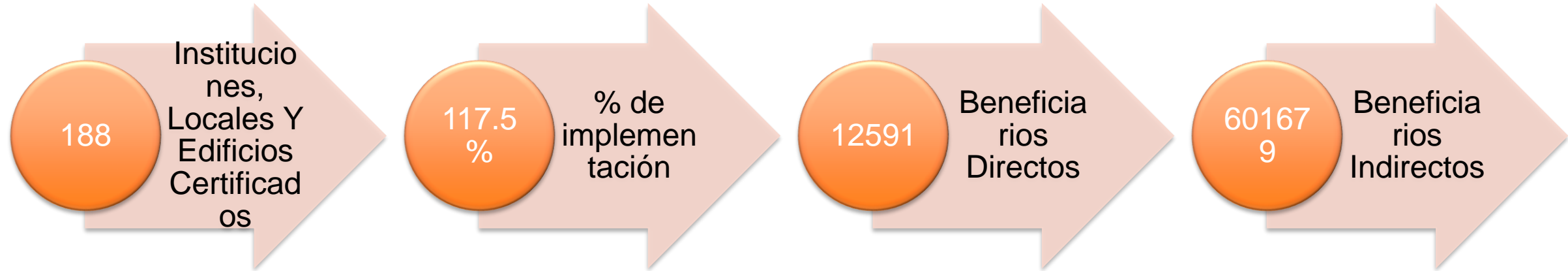
EL NUEVO  
ECUADOR

Ministerio de Salud Pública

FUENTE: Reporte de información de la Gestión Zonal de Alimentación Saludable y Nutrición.

ELABORADO POR: Dirección Zonal de Promoción, Salud Intercultural e Igualdad

# Espacios 100% libres de humo de tabaco



FUENTE: Dirección Zonal de Promoción de la Salud e Igualdad  
ELABORADO POR: Gestión Zonal de Promoción, Salud intercultural e igualdad.



# Programa Municipios Saludables



RENDICIÓN 20  
DE CUENTAS 23

## Municipios Adheridos con carta de intension

### Azuay: 5

Cuenca, Gualaceo, Nabón, Oña, Sigsig

### Cañar: 6

Azogues, Biblián, Cañar, El Tambo, Suscal, La Troncal

### Morona Santiago: 4

Morona, Palora, Sucúa, Taisha

## Municipio Promotor de la Salud

Palora

• 2023-2025

Camilo  
Ponce  
Enríquez

• 2023-2025

Fuente:  
Elaborado por:



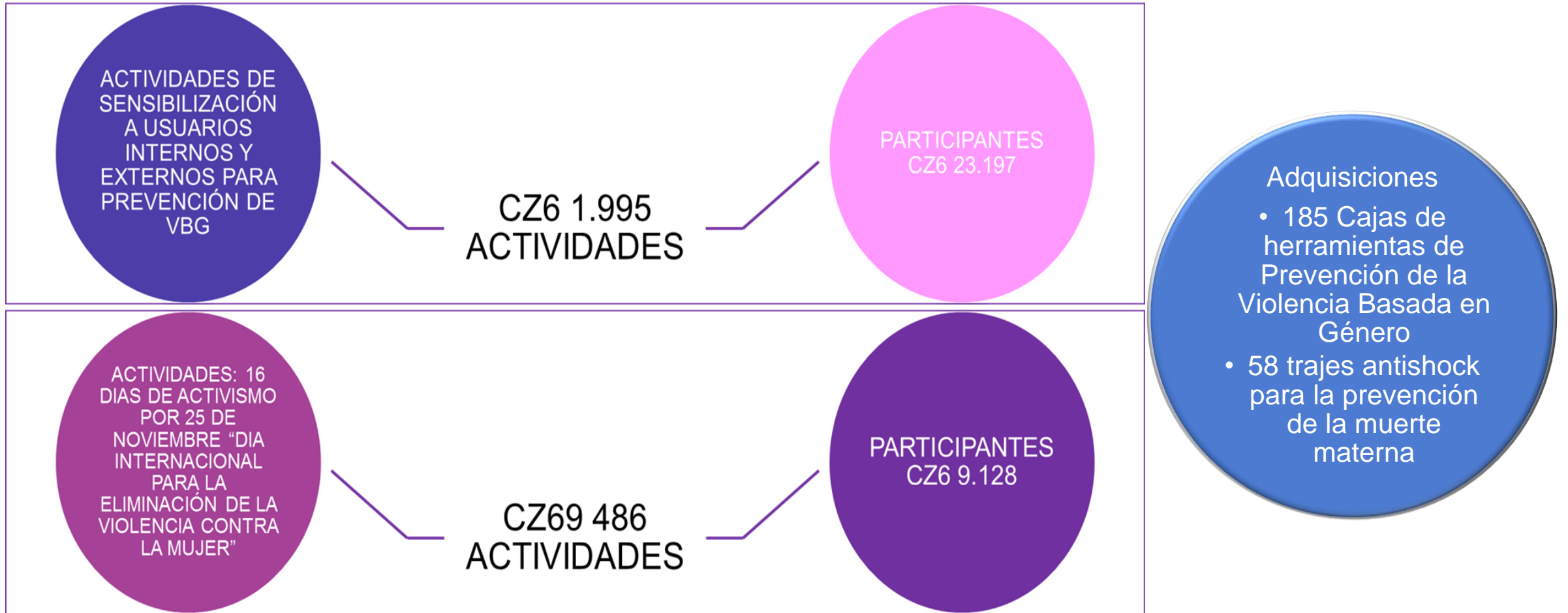
EL NUEVO  
ECUADOR

Ministerio de Salud Pública




# Derechos Humanos, Equidad, Participación Ciudadana en Salud

## Sensibilización para prevención de la violencia de genero



# Atenciones en violencia basa en vbg y gvdh



1.769 CASOS NOTIFICADOS AL SISTEMA JUSTICIA/PROTECCIÓN

**6.703** PROFESIONALES DE LA SALUD CAPACITADOS EN DDHH, GENERO, VBG, GVDH Y NTAIVVBG Y GVDH  
59 IEES, SOLCA, HOSPITAL PABLO JARAMILLO

TALLER INTERINSTITUCIONAL  
75 PROFESIONALES DE LA SALUD CAPACITADOS ATENCIÓN INTEGRAL, TOMA DE MUESTRAS Y CADENA DE CUSTODIA EN CASOS DE VBG Y GVDH



# Participación Social

## CONFORMACION DE COMITES LOCALES DE SALUD

- 231 establecimientos de salud que tienen conformado los Comités Locales de Salud

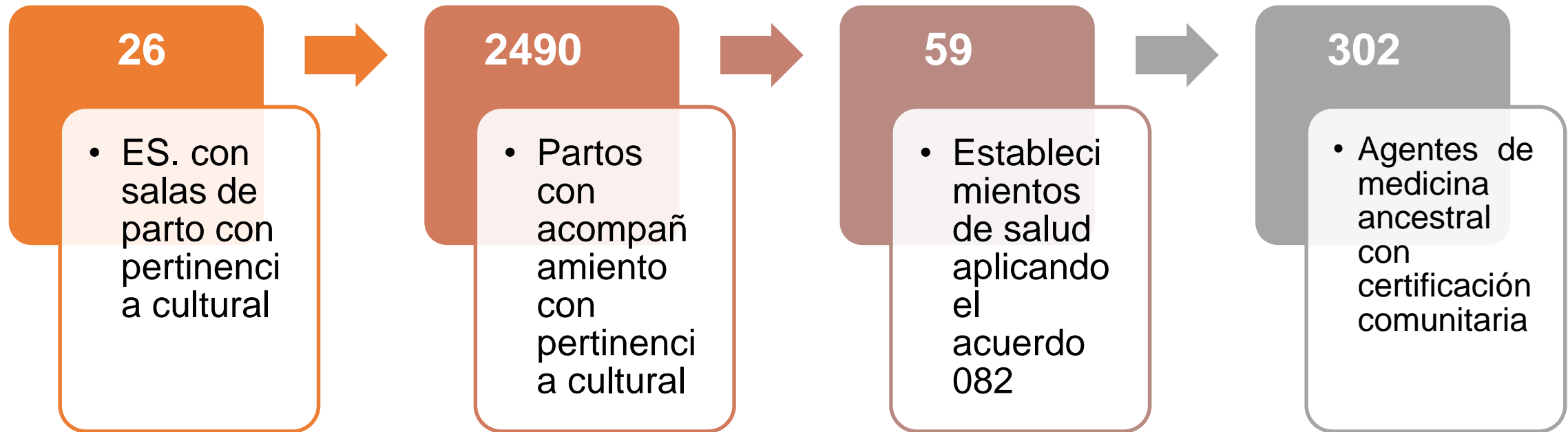
## %CUMPLIMIENTO DE HERRAMIENTAS PARA LA ELABORACIÓN DE PLANES LOCALES DE SALUD

- 80% de cumplimiento a nivel zonal en el indicador de las herramientas para la elaboración de planes locales de salud

## % DE MONITOREOS DE CUMPLIMIENTO DE NORMATIVAS DE LA PARTICIPACIÓN CIUDADANA

- 90% de cumplimiento de monitoreo y supervisión a las EODS planificadas para el año 2023

# Interculturalidad



# Salud Sexual y Reproductiva

1070

- Estudiantes en expositores en Unidades Educativas de Cumbe y Santa Ana.

2311

- Funcionarios capacitados del MSP-IESS-Red Privada sobre el paquete normativo de salud sexual y reproductiva

2

- Es. Certificados como Centros de Buenas Prácticas para la Atención del Aborto

Línea 171 opción 2

- Difusión



# Proyecto de Prevención del Embarazo en Niñas y Adolescentes

RENDICIÓN 20  
DE CUENTAS 23

40 planes de mejora realizados por los E.S. aplicado la Guía Servicios de Atención Amigables

10 monitoreos a E.S que realizaron planes de mejora.

300 profesionales capacitados Normativas de atención amigable para adolescentes y Cajas de Herramientas

57 adolescentes culminan la Escuela de Liderazgo Comunitario. 1 en San Juan y 1 en Gualaceo

250 adolescentes participan en la Semana Andina de Prevención del Embarazo en Niñas y Adolescentes.

170 eventos organizados por E.S. en la Semana Andina de Prevención del embarazo en Niñas y Adolescentes



EL NUEVO  
ECUADOR

Ministerio de Salud Pública

# Participación



170 clubes de adolescentes  
activos a nivel zonal



1 mesa intersectorial de  
prevención de embarazo en niñas  
y adolescentes a nivel zonal  
fortalecida 5 a nivel distrital





**OE4 Incrementar la  
Calidad en la Prestación  
de los Servicios de Salud**





# ACCESO OPORTUNO Y DE CALIDAD A LOS SERVICIOS DE SALUD – OFERTA DE SERVICIOS

PRIMER NIVEL				
PUESTOS DE SALUD	TIPO A	TIPO B	TIPO C	TOTAL
86	154	20	5	265
HOSPITALES				
BÁSICO	GENERAL		TOTAL	
12	3		15	
CENTROS ESPECIALIZADOS				
CETAD	CERI		TOTAL	
1	1		2	
AMBULANCIAS DE ATENCION PREHOSPITALARIO-VEHICULO DE ASISTENCIA Y EVALUACION RAPIDA	UNIDAD MOVIL GENERAL		UNIDAD MOVIL QUIRÚRGICA	
36	6		1	
<b>282 establecimientos de Salud</b>				

*Fuente y Elaborado : Unidad de Gestión Zonal de Estadística.*

# Incrementar la calidad en la prestación de los servicios de salud

## PROMEDIO ZONAL DEL NIVEL DE DESEMPEÑO DE GESTION DE CALIDAD EN EL AÑO 2023

I TRIMESTRE	II TRIMESTRE	III TRIMESTRE	IV TRIMESTRE
82%	86 %	88%	86%

## RESULTADOS DE INDICADORES DE SEGURIDAD DEL PACIENTE.CZ6.2023

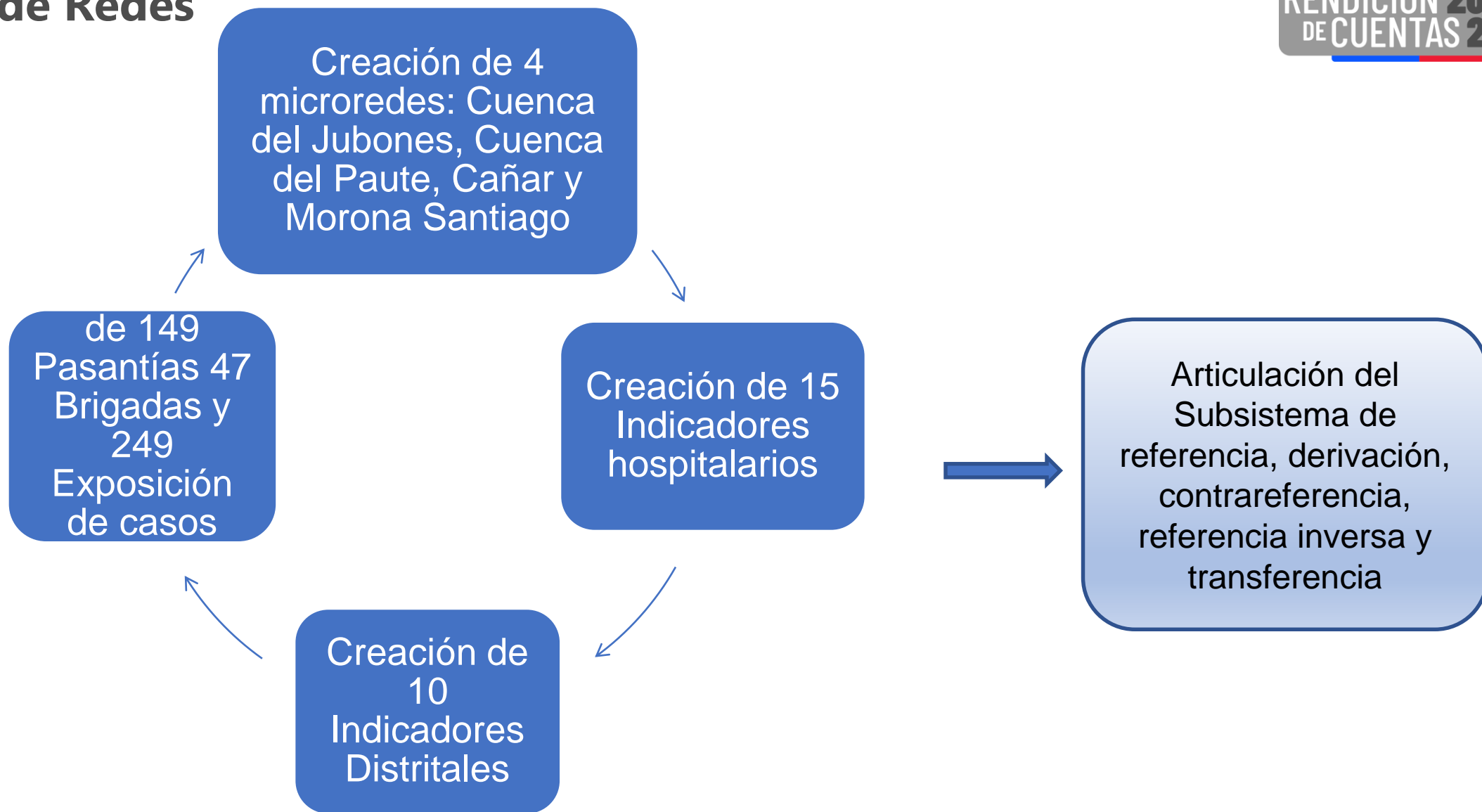
INDICADOR	I TRIMESTRE	II TRIMESTRE	III TRIMESTRE	IV TRIMESTRE
Número de Pacientes que no portan brazalete de identificación o con error en los datos	0.51%	0.16%	0.08%	3.88%
Número de Cirugías en las que se aplicó correctamente el check- list de cirugía segura	100%	100%	100%	100%
Número de Eventos notificados, investigados y con acciones correctivas	99%	100%	99%	98%

Fuente: Consolidado zonal Gestión Calidad 2023.

Elaborado por: Especialistas Zonales de Calidad de los Servicios de Salud



# Gestión de Redes



# Gestión de Hospitales

2 brigadas médicas-quirúrgicas, 400 personas beneficiadas con Dx Cataratas

Implementación agendamiento en línea imagenología del HVCM beneficiando a usuarios de primer y segundo nivel.

Vinculación interinstitucional con INDOT manteniendo actualizada las listas de posibles donantes.

Educación continua en hospitales y centros especializados mediante plan de capacitaciones.

Coordinación de acciones con Fiscalía, ejecutando 30 trámites de ternas de especialidades y 17 trámites con Patrocinio Judicial (100% cumplido)

*Fuente:* Consolidado zonal Gestión Calidad 2023.

*Elaborado por:* Especialistas Zonales de Calidad de los Servicios de Salud



## HOSPITALES Y CENTROS ESPECIALIZADOS

**Indicadores de acuerdo a proporción y porcentaje del Subsistema de referencia, derivación, contra referencia, referencia inversa y transferencia del Sistema Nacional de Salud en los Hospitales de la Zona 6 correspondiente al periodo enero a diciembre de 2023.**

Año	Proporción entre primeras y subsecuentes	Porcentaje de referencias solicitadas	Porcentaje de cumplimiento de las referencias	Porcentaje de la referencia cumplida efectiva	Porcentaje de contra referencias	Porcentaje de ausentismos en agendamiento	Porcentaje de derivaciones a la RPIS	Porcentaje de derivaciones a la PC
2022	0.92	3.44	80.08	78.81	39.50	21.19	21.89	21.67
2023	0.89	6.93	81.72	81.53	61.50	18.47	17.24	8.08

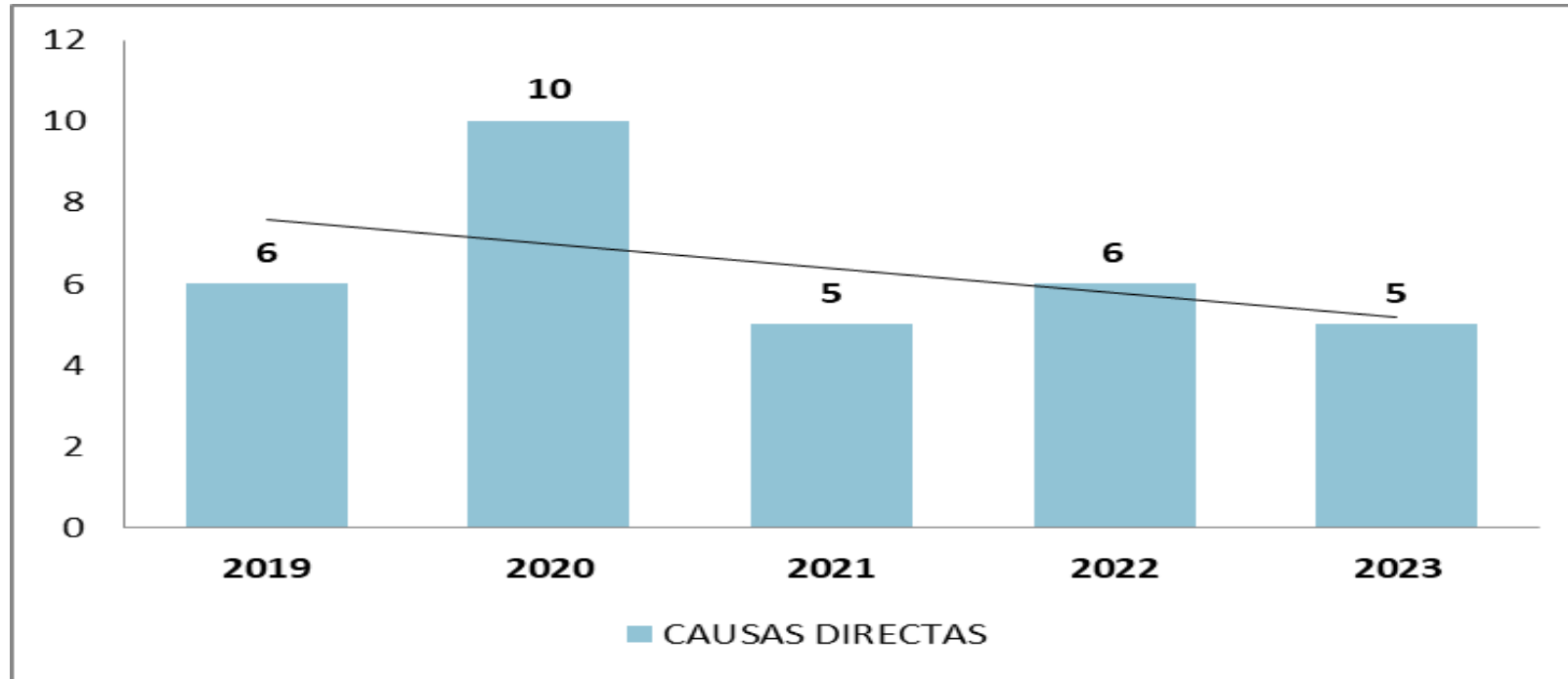
En el año 2023 el número de primeras consultas es de 189.061 y subsecuentes de morbilidad es de 211.349 en el años 2023. Las referencias solicitadas llegan a 27.736, referencias cumplidas efectivas 18.479, las justificadas 8.044.

La proporción entre primeras y subsecuentes ha disminuido (0,92 a 0,89), se ha incrementado el porcentaje de referencias solicitadas (3,44% a 6,93%), las efectivas también se incrementa (80,08% a 81,72%), las contra referencias se incrementan a 61,5% y las derivaciones disminuyen de manera considerable (17,24% RPIS y 8,08% PC).



# CASOS DE MUERTE MATERNA EN EL PERIODO 2019 – 2023.

## COORDINACION ZONAL 6 – SALUD



*Fuente: Consolidado zonal Gestión Calidad 2023.*

*Elaborado por: Especialistas Zonales de Calidad de los Servicios de Salud*

En el periodo 2019 y 2023 ha existido un total de 32 muertes maternas por casusas directas; con el pico más alto en el año 2020 relacionado al COVID 19; las estrategias de reducción de muerte materna han generado una tendencia a la disminución de las mismas.

# Producción Del Sistema De Atención De Salud Móvil

AZUAY		CAÑAR		MORONA SANTIAGO		
AMBULANCIAS	UNIDADES MÓVILES	AMBULANCIAS	UNIDADES MÓVILES	AMBULANCIAS	UNIDADES MÓVILES	TRANSPORTE SANITARIO AÉREO
8931	9970	3866	15094	3040	7653	629

**49183**  
atenciones



Se gestionó con la UNOPS la entrega de 12 ambulancias de las cuales se recibieron tres en el 2023



# ATENCIÓN A PERSONAS CON DISCAPACIDAD

RENDICIÓN 20  
DE CUENTAS 23



AYUDAS TÉCNICAS AUDITIVAS ENTREGADAS EN EL AÑO 2023		
AUDIFONOS	IMPLANTES Y ACCESORIOS COCLEAR	TOTAL DISPOSITIVOS AUDITIVOS ENTREGADOS
796	83	879

Fuente: Reportes mensuales entrega de ayudas técnicas auditivas.  
Elaborado por: Gestión Interna Discapacidades



EL NUEVO  
ECUADOR

Ministerio de Salud Pública



# Atención a personas con discapacidad



AYUDAS TÉCNICAS DE MOVILIDAD Y AUTOCUIDADO, ENTREGADAS A BENEFICIARIOS AÑO 2023	
AYUDA TÉCNICA	CANTIDAD
ANDADOR	68
BASTÓN	203
BULTO DE PAÑALES	1377
COJÍN ANTIESCARAS CORTA ESTANCIA	234
COLCHÓN ANTIESCARAS	124
MULETAS AXILARES TALLA GRANDE	40
SILLA DE RUEDAS	735
BIDET METÁLICO	4
Total general	2785

Fuente: Sistema de ayudas técnicas MSP. Elaborado por: Gestión Interna Discapacidades





**OE4 Incrementar la calidad en la  
prestación de los servicios de  
salud**



# Acceso Oportuno A Medicamentos Y Dispositivos Médicos

ASIGNACIÓN PRESUPUESTARIA:

**\$ 27'076.860,99**

PROVINCIA	MONTOS INVERTIDOS AÑO 2023	
	MEDICAMENTOS	DISPOSITIVOS MÉDICOS
AZUAY	\$8.244.724,76	\$11.102.610,04
CAÑAR	\$1.375.331,28	\$2.440.914,84
MORONA SANTIAGO	\$2.060.205,03	\$1.853.075,04
<b>ZONA 6</b>	<b>\$11.680.261,07</b>	<b>\$15.396.599,92</b>

Fuente y elaboración: Gestión Zonal de Operaciones y Logística en Salud/Abastecimiento

PORCENTAJE DE ABASTECIMIENTO:

**78%**

**Medicamentos**

**81%**

**Dispositivos Médicos**

# Equipamiento Biomédico

ASIGNACIÓN PRESUPUESTARIA:

**\$1'340.572,71**

PROVINCIA	MONTO DE INVERSIÓN
AZUAY	\$674.067,02
CAÑAR	\$316.884,14
MORONA SANTIAGO	\$349.621,55
<b>ZONA 6</b>	<b>\$1.340.572,71</b>

Fuente y elaboración: Gestión Zonal de Operaciones y Logística en Salud/Equipamiento Sanitario

**67**

• NRO. DE EQUIPOS ADQUIRIDOS POR REPLAZO

**540**

• NRO. DE EQUIPOS ADQUIRIDOS POR COMPRA CENTRALIZADA



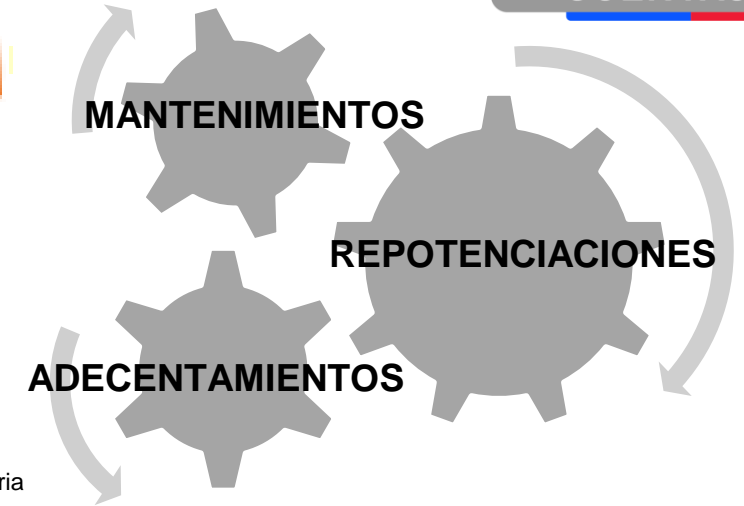
# Infraestructura Sanitaria

ASIGNACIÓN PRESUPUESTARIA:

\$ 3'229.812,59

PROVINCIA	MONTO DE INVERSIÓN
AZUAY	\$2.660.048,80
CAÑAR	\$165.522,46
MORONA SANTIAGO	\$404.241,33
ZONA 6	\$3.229.812,59

Fuente y elaboración: Gestión Zonal de Operaciones y Logística en Salud/Infraestructura Sanitaria



CONTRATOS SUSCRITOS POR ADECENTAMIENTO



1'250.628 beneficiarios

38

CONTRATOS DE OBRA SUSCRITOS \*

\* Con proyecto Ecuador Libre de Desnutrición Infantil, Proyectos de Reingeniería y Proyecto de Fortalecimiento

CONTRATOS SUSCRITOS POR REPOTENCIACIÓN



**OE5 Incrementar la  
Cobertura de las  
Prestaciones de Servicios  
de Salud**



# Atenciones por tipología

ATENCIONES REALIZADAS SEGÚN GRUPO DE EDAD - ZONA 6 2023			
Grupo de edad	MORBILIDAD	PREVENCIÓN	TOTAL
Menor 1 año	84.576	225.858	310.434
1 a 4 años	264.399	435.732	700.131
5 a 9 años	167.063	231.858	398.921
10 a 14 años	125.632	185.221	310.853
15 a 19 años	125.104	180.884	305.988
20 a 49 años	688.288	705.637	1.393.925
50 a 64 años	346.713	148.039	494.752
más de 60 años	734.362	415.118	1.149.480
<b>TOTAL</b>	<b>2.536.137</b>	<b>2.528.347</b>	<b>5.064.484</b>



**Fuente:** BASE RDACAA Y PRAS 2023. **Elaborado:** Estadística Zonal 6



# Perfil Epidemiológico Zonal

CAUSAS DE MORBILIDAD HOSPITALARIA AÑO 2023 - ZONA 6				
ORDEN	DESCRIPCIÓN		NUMERO	%
1	O00-099	EMBARAZO PARTO PUERPERIO	14478	29,97
2	K00-K93	ENFERMEDADES DEL APARATO DIGESTIVO	6990	14,47
3	S00-T98	TRAUMATISMOS, ENVENENAMIENTOS Y ALGUNAS OTRAS CONSECUENCIAS DE CUASA EXTERNA	5477	11,34
4	J00-J99	ENFERMEDADES DEL APARATO RESPIRATORIO	4699	9,73
5	N00-N99	ENFERMEDADES DEL APARATO GENITOURINARIO	3258	6,74
6	P00-P96	CIERTAS AFECCIONES ORIGINADAS EN EL PERÍODO PERINATAL	2440	5,05
7	A00-B99	ENFERMEDADES INFECCIOSAS Y PARASITARIAS	2141	4,43
8	I00-I99	ENFERMEDADES DEL APARATO CIRCULATORIO	1601	3,31
9	E00-E90	ENFERMEDADES ENDÓCRINAS, NUTRICIONALES Y METABÓLICAS	1435	2,97
10	C00-D48	NEOPLASIAS	1145	2,37
11	L00-L99	ENFERMEDADES DE LA PIEL Y DEL TEJIDO SUBCUTÁNEO	4642	9,61
<b>TOTAL</b>			<b>48306</b>	<b>100,00</b>

Fuente: BD EGRESOS HOSPITALARIOS 2023. Elaborado: UNIDAD ZONAL DE ESTADISTICA.



# Perfil de morbilidad en consulta externa

PERFIL MORBILIDAD				
ZONA 6				
2023				
N°	CODIGO CIE10	DESCRIPCIÓN	CASOS	%
1	J00X	RINOFARINGITIS AGUDA ( RESFRIADO COMUN)	107212	13,19
2	B829	PARASITOSIS INTESTINAL, SIN OTRA ESPECIFICACIÓN	40412	4,95
3	J039	AMIGDALISTIS AGUDA, NO ESPECIFICADA	33798	4,24
4	J029	FARINGITIS AGUDA, NO ESPECIFICADA	27332	3,57
5	N390	INFECCION DE VIAS URINARIAS, SITIO NO ESPECIFICADO	24937	3,19
6	E669	OBESIDAD, NO ESPECIFICADA	18864	2,26
7	D509	ANEMIA POR DEFICIENCIA DE HIERRO SIN OTRA ESPECIFICACIÓN	17556	20,29
8	E660	OBESIDADA DEBIDO A EXCESO DE CALORÍAS	14610	1,85
9	J209	BRONQUITIS AGUDA, NO ESPECIFICA	13509	1,67
10	A09X	DIARREA Y GASTROENTERITIS DE PRESUNTO ORIGEN INFECCIOSO	12427	1,56
		LOS DEMAS	573453	43,23
			884110	100,00

Fuente: BASE RDACAA Y PRAS 2023. Elaborado: UNIDAD ZONAL DE ESTADISTICA.





# Perfil de morbilidad hospitalaria.

PERFIL DE MORBILIDAD EMERGENCIA AÑO 2023 - ZONA 6				
N°	CODIGO CIE10	DESCRIPCIÓN	CASOS	%
1	J00X	RINOFARINGITIS AGUDA (RESFRIADO COMUN)	20.468	3,57
2	J039	AMIGDALITIS AGUDA, NO ESPECIFICADA	14.388	2,51
3	N390	INFECCION DE VIAS URINARIAS, SITIO NO ESPECIFICADO	8.000	1,40
4	J029	FARINGITIS AGUDA, NO ESPECIFICADA	7.434	1,30
5	A09	OTRAS GASTROENTERITIS Y COLITIS DE ORIGEN INFECCIOSO Y NO ESPECIFICADO	6.655	1,16
6	A099	DIARREA Y GASTRO ENTERITIS DE PRESUNTO ORIGEN INFECCIOSO	4.685	0,82
7	J03	AMIGDALITIS AGUDA, NO ESPECIFICADA	3.430	0,60
8	J189	NEUMONIA, NO ESPECIFICADA	3.322	0,58
9	S610	HERIDA DE DEDOS DE LA MANO SIN DAÑO DE LAS UÑAS	2.445	0,43
10	O235	INFECCION GENITAL EN EL EMBARAZO	2.790	0,49
		LOS DEMÁS	214.990	37,49
			<b>288.607</b>	<b>50,33</b>

Fuente: BASE DE EMERGENCIAS. Elaborado: UNIDAD ZONAL DE ESTADISTICA






**OE7: Incrementar la  
eficiencia Institucional  
en el Ministerio de Salud  
Pública**



# Convenios- Cartas de Intención

CONVENIOS 2023	NRO
Universidades e Institutos	10
Gobiernos Autónomos Descentralizados	10
INSPI	1
<b>Total Convenios suscritos</b>	<b>21</b>



TIPO DE INSTRUMENTO	DESCRIPCION
CONVENIOS INFRAESTRUCTURA 2023	GAD de Ponce Enríquez- Para la Construcción del centro de salud tipo C
	GAD de Pucará, para la construcción del centro de salud tipo A de Pucará.
CARTA INTENCIÓN MUNICIPIOS SALUDABLES 2023	GAD Municipal de Gualaceo
	GAD Municipal del Cantón Cuenca.
	GAD Municipal del Cantón Cañar.
	GAD Intercultural y Participativo del Cantón Suscal.
	GAD Municipal del Cantón El Tambo.
	GAD Municipal de Cantón Trisha
CARTA COMPROMISO 2023	GAD Municipal del Cantón Santiago
	Museo de Historia de la Medicina y Fundación Municipal de Cuenca.

# Talento Humano de la Zona 6



Provincia	Operativo	Administrativo	TOTAL	% Operativo	% Administrativo
AZUAY	4151	527	4678	88%	12%
CAÑAR	1641	246	1887	87%	13%
MORONA	1938	277	2215	87%	13%
<b>ZONAL</b>	<b>7730</b>	<b>1050</b>	<b>8780</b>	<b>88%</b>	<b>12%</b>

Fuente: SPRYN. Elaborado: Unidad de Gestión Zonal Administrativa- Financiera



## Incorporación de Talento Humano de la Zonal 6

Provincia	Operativo	Administrativo	Total
AZUAY	180	20	200
CAÑAR	101	9	110
MORONA	109	22	131
Total general	390	51	441



# Procesos de contratación en la Coordinación Zonal 6

Tipo de Contratación	Nro. de Procesos	Monto
Ínfima Cuantía	107	\$ 280.440,57
Catálogo Electrónico	563	\$ 3.850.666,53
Subasta Inversa Electrónica	28	\$ 259.372,55
Menor Cuantía de bienes y servicios	4	\$ 51.240,00
Menor Cuantía de Obra	0	\$ 0,00
Cotización	2	\$ 944.011,57
Licitación	1	\$ 42.630,96
Contratación Directa de Consultoría	1	\$28.851,32
Procedimiento Especial	5	\$78.180,00
Régimen Especial	6	\$ 114.814,00
<b>Total</b>	<b>717</b>	<b>\$5.650.207,50</b>

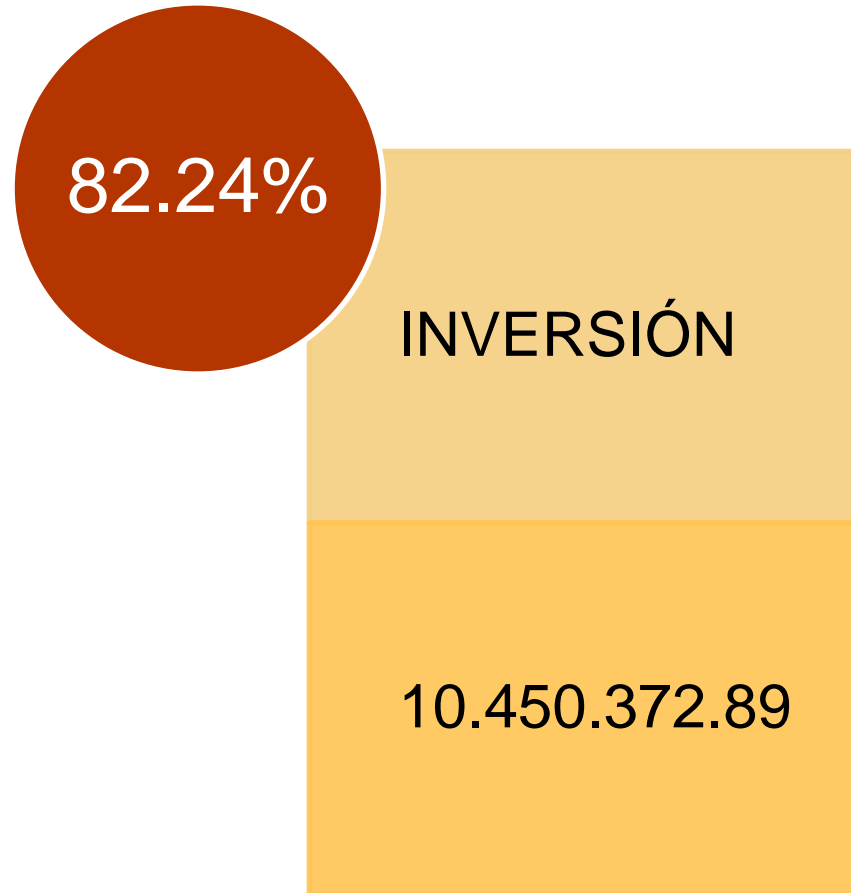
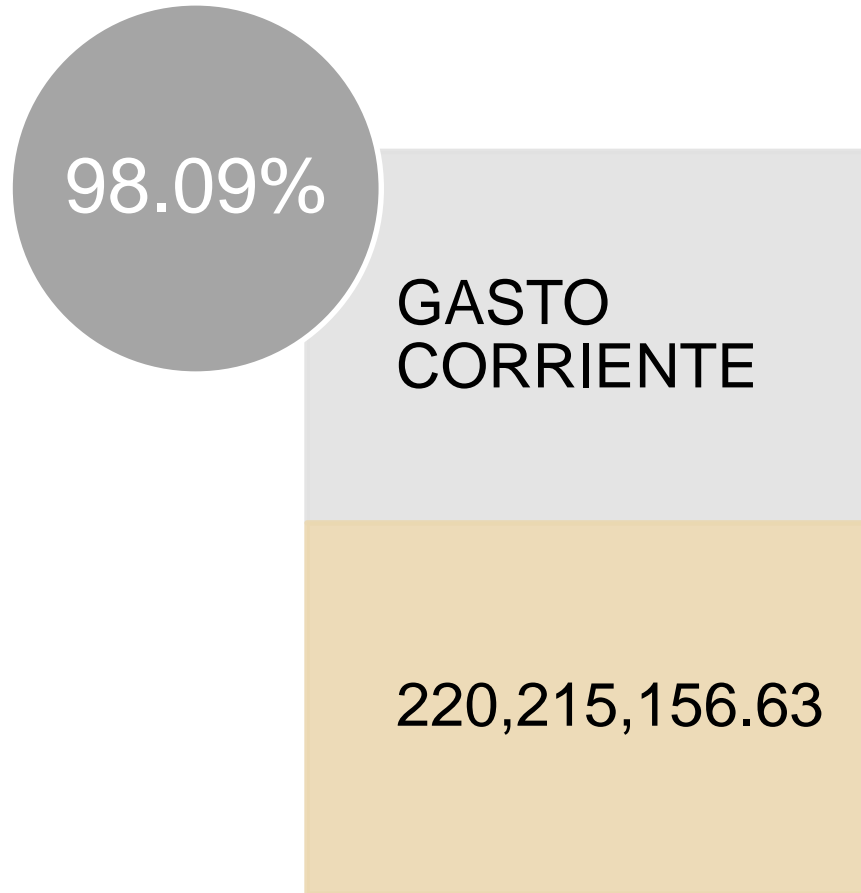


*Fuente: Sercop . Elaborado: Unidad de Gestión Zonal Administrativa- Financiera*



# Ejecución Presupuestaria a nivel zonal 2023

RENDICIÓN 20  
DE CUENTAS 23



97.24%

Fuente: Esigef (sf 998). Elaborado: Unidad de Gestión Zonal Adm. Financiera.



EL NUEVO  
ECUADOR

Ministerio de Salud Pública

# Acciones en Comunicación

ACTIVIDADES	CANTIDAD
Producción de Videos Institucionales	256
Coordinación y organización de Eventos institucionales	106
Coordinación Gira de Medios	386
Publicación en Redes Sociales	2600
Boletines de Prensa	306
Diseños campañas institucionales	317

Fuente y Elaborado: Unidad de Gestión Zonal Comunicación, Imagen y Prensa



234

## Adquisición de Equipos UPS

TIPO DE COMPUTADOR	EQUIPAMIENTO RECIBIDO
Escritorio tipo 1	91
Escritorio tipo 1 con wifi	131
Escritorio tipo 2	10
Portátil tipo 2	2

Fuente y Elaborado: Unidad de Gestión Zonal de TICS



**GRACIAS**