



RENDICIÓN 20 DE CUENTAS 23



Informe Ejecutivo de la Coordinación Zonal 8

Periodo:
enero a diciembre 2023

Contenido

1	BASE LEGAL.....	4
2	ANTECEDENTES.....	4
3	DATOS DE LA GESTIÓN DEL AÑO 2023 POR OBJETIVO ESTRATÉGICO INSTITUCIONAL.....	5
3.1	OE1: INCREMENTAR LA EFECTIVIDAD DE LA GOBERNANZA EN EL SISTEMA NACIONAL DE SALUD.....	5
3.1.1	IMPLEMENTACIÓN DE REDES DE ATENCIÓN EN SALUD	5
3.2	OE2: INCREMENTAR LA CALIDAD DE LA VIGILANCIA, PREVENCIÓN Y CONTROL SANITARIO EN EL SISTEMA NACIONAL DE SALUD.....	5
3.2.1	VIGILANCIA, PREVENCIÓN Y CONTROL DE SALUD	5
3.3	OE3: INCREMENTAR LA PROMOCIÓN DE LA SALUD EN LA POBLACIÓN	18
3.3.1	PROMOCIÓN DE LA SALUD INTERCULTURAL E IGUALDAD	18
3.4	OE4: INCREMENTAR LA CALIDAD EN LA PRESTACIÓN DE LOS SERVICIOS DE SALUD	20
3.4.1	IMPLMENTACIÓN DE REDES DE ATENCIÓN EN SALUD	20
3.4.2	VIGILANCIA, PREVENCIÓN Y CONTROL DE SALUD	28
3.4.3	OPERACIONES Y LOGÍSTICA EN SALUD.....	30
3.5	OE5 INCREMENTAR LA COBERTURA DE LAS PRESTACIONES DE SERVICIOS DE SALUD	35
3.5.1	IMPLEMENTACIÓN DE REDES DE ATENCIÓN EN SALUD	35
3.6	OE6: INCREMENTAR LA INVESTIGACIÓN EN SALUD.....	41
3.7	OE7: Incrementar la eficiencia institucional en el Ministerio de Salud Pública	42
3.7.1	Asesoría Jurídica	42
3.7.2	Comunicación, Imagen y Prensa.....	44
3.7.3	Tecnologías de la Información y Comunicaciones	44
3.7.4	Administrativo Financiero	47
	Resultados	53
	Resultados	54
4	Formulario Preliminar de Rendición de Cuentas.....	56
4.1	Tabla 1.....	56
4.2	Tabla 2.....	56

4.3	Tabla 3.....	57
4.4	Tabla 4.....	57
4.5	Tabla 5.....	57
4.6	Tabla 6.....	57
4.7	Tabla 7.....	58
4.8	Tabla 8.....	58
4.9	Tabla 9.....	58
4.10	Tabla 10.....	65
4.11	Tabla 11.....	65
4.12	Tabla 12.....	66
4.13	Tabla 13.....	66
4.14	Tabla 14.....	66
4.15	Tabla 15.....	67
4.16	Tabla 16.....	68
4.17	Tabla 17.....	68
4.18	Tabla 18.....	68
4.19	Tabla 19.....	69
4.20	Tabla 20.....	69
4.21	Tabla 21.....	69
4.22	Tabla 22.....	69
4.23	Tabla 23.....	70
4.24	Tabla 24.....	70
4.25	Tabla 25.....	70
5	Conclusiones.....	71
6	Firmas de Responsabilidad.....	71

1 BASE LEGAL

La Ley Orgánica de Participación Ciudadana define la rendición de cuentas en el artículo 89 en los siguientes términos: *“Se concibe la rendición de cuentas como un proceso sistemático, deliberado, interactivo y universal, que involucra a autoridades, funcionarias y funcionarios o sus representantes y representantes legales, según sea el caso, que estén obligadas u obligados a informar y someterse a evaluación de la ciudadanía por las acciones u omisiones en el ejercicio de su gestión y en la administración de recursos públicos.”*

El artículo 91 de la Ley Orgánica de Participación Ciudadana, enumera los objetivos de la rendición de cuentas: *“(...) Garantizar a los mandantes el acceso a la información de manera periódica y permanente, con respecto a la gestión pública; (...) Facilitar el ejercicio del derecho a ejecutar el control social de las acciones u omisiones de las gobernantes y los gobernantes, funcionarias y funcionarios, o de quienes manejen fondos públicos; (...) Vigilar el cumplimiento de las políticas públicas; (...) Prevenir y evitar la corrupción y el mal gobierno (...)”*

La ley ibidem del artículo 95, señala que respecto a la periodicidad que: *“La rendición de cuentas se realizará una vez al año y al final de la gestión, teniendo en consideración las solicitudes que realice la ciudadanía, de manera individual o colectiva, de acuerdo con la Constitución y la ley.”*

En la *“Guía Especializada de Rendición de Cuentas para las Instituciones y Entidades de la Función Ejecutiva”*, en la Resolución No. CPCCS-PLE-SG-069-2021-476 y Resolución No. CPCCS-PLE-SG-031-0-2023-0176 emitida por el Consejo de Participación Ciudadana y Control Social (CPCCS) se determina que el Proceso metodológico se realiza acorde a las siguientes 4 fases:

0. Organización interna institucional,
1. Elaboración del Informe de rendición de cuentas,
2. Presentación a la ciudadanía del Informe de rendición de cuentas,
3. Entrega del Informe al Consejo de Participación Ciudadana y Control Social.

2 ANTECEDENTES

Mediante memorando Nro. MSP-CZ8S-DESPACHO-2024-2162-M, de fecha 29 de enero de 2024, la Máxima Autoridad de la Coordinación Zonal conforma el equipo de rendición de cuentas del año 2023 y asigna funciones de los mismos.

3 DATOS DE LA GESTIÓN DEL AÑO 2023 POR OBJETIVO ESTRATÉGICO INSTITUCIONAL

A continuación, se muestran los resultados, logros y/o reconocimientos obtenidos en la gestión institucional durante el año 2023, información que se encuentra organizada por objetivo estratégico institucional:

3.1 OE1: INCREMENTAR LA EFECTIVIDAD DE LA GOBERNANZA EN EL SISTEMA NACIONAL DE SALUD

3.1.1 IMPLEMENTACIÓN DE REDES DE ATENCIÓN EN SALUD

Convenios Específicos de Cooperación Interinstitucional para prácticas denominadas “Externado” (2023)

Se han realizado 3 suscripciones de Convenios Específicos de Cooperación Interinstitucional para prácticas denominadas “externado” (2023)

Tabla 1
CONVENIOS ESPECÍFICOS “EXTERNADO” 2023

UNIVERSIDAD	CARRERA	FECHA
Universidad Católica de Santiago de Guayaquil	Medicina	27 de febrero del 2023
Universidad de especialidades Espíritu Santo	Enfermería	21 de junio del 2023
Escuela Superior Politécnica del Litoral (ESPOL)	Nutrición y Dietética	7 de julio del 2023

Fuente: Convenios Específicos de Cooperación Interinstitucional para prácticas denominadas “EXTERNADO”
Elaborado por: Gestión Interna Zonal de Usuarios y Redes de Atención Integral en Salud
Fecha de corte: Diciembre del 2023

3.2 OE2: INCREMENTAR LA CALIDAD DE LA VIGILANCIA, PREVENCIÓN Y CONTROL SANITARIO EN EL SISTEMA NACIONAL DE SALUD

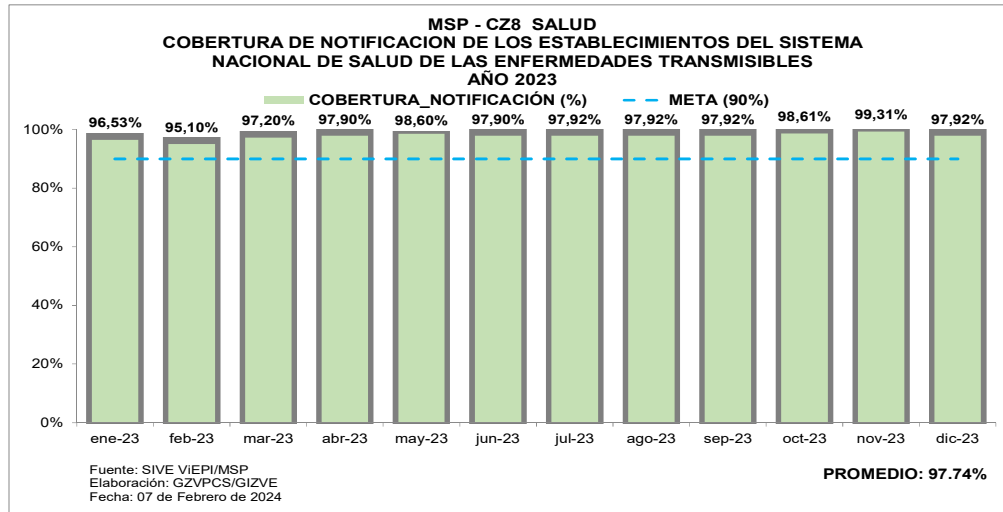
3.2.1 VIGILANCIA, PREVENCIÓN Y CONTROL DE SALUD

3.2.1.1 Vigilancia Epidemiológica

Informes de Indicadores de Proceso y Resultados del Sistema Integrado de Vigilancia.

La cobertura de notificación de los establecimientos del sistema nacional de salud de las enfermedades transmisibles en el año 2023 fue 97.74%; supera a la meta en 7.74% (ver Gráfico 1). Encontrándonos sobre la meta (90%) impuesta por el nivel nacional.

Gráfico 1



Perfil Epidemiológico. -

Tabla 2

MSP - CZ8 SALUD
VEINTE PRINCIPALES CAUSAS DE MORBILIDAD CZ8
SEMANAS EPIDEMIOLÓGICAS 01 - 52 AÑO 2023

Nº	COD. CIE 10	EVENTOS	CASOS	PORCENTAJE
1	J12-J18	Neumonía	11.675	46,36
2	U071	Infección debidas a coronavirus, no especificada	5.708	22,67
3	A90X	Dengue	2.438	9,68
4	A150-A190	Tuberculosis	2.283	9,07
5	A040-A049	Otras intoxicaciones alimentarias bacterianas	842	3,34
6	B010-B019	Varicela	693	2,75
7	A020 - A029	Infecciones debidas a salmonella	347	1,38
8	A270-A279	Leptospirosis	309	1,23
9	A010-A014	Fiebre tifoidea y paratifoidea	208	0,83
10	B160-B169	Hepatitis B	126	0,50
11	A370-A379	Tosferina	99	0,39
12	W54X	Exposición a mamíferos susceptibles a rabia	91	0,36
13		Otro diagnóstico	66	0,26
14	T632	Veneno de escorpión (Picadura de escorpión/alacrán)	54	0,21
15	B171	Hepatitis C	41	0,16
16	T630	Mordedura de serpientes	38	0,15
17	B04X	Viruela de los monos	31	0,12
18	T608	Efecto tóxico de diversas sustancias ingeridas o por contacto	29	0,12
19	A030-A039	Shigelosis	25	0,10
20	B150-B159	Hepatitis A	16	0,06
		Otros	65	0,26
		Total	25.184	100

Fuente: SIVE VIEpi/SVI DE COVID Y OTROS VIRUS RESPIRATORIOS
Elaboración: GZVPCS - GIZVE
Fecha: 07 de Enero de 2024 -Corte 06/02/2024
*Variable de Estudio: Cantón de Domicilio, inicio de Sintoma

Dentro de las 20 primeras causas de morbilidad se encuentran las infecciones tipo respiratorias (19,764) casos correspondiendo al 78.69% y entre ellas la que ocupa el primer lugar son las neumonías con el 46.36%. El dengue en todas sus formas ocupa el tercer lugar del perfil epidemiológico (2,438) casos correspondiendo el 9.71%; Las

Dirección: km. 23 Vía Perimetral

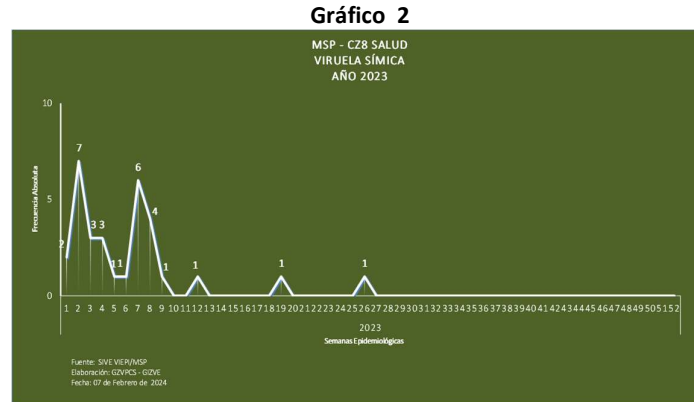
Código Postal: 090706

www.salud.gob.ec

infecciones debidas a agua y alimentos corresponden el 6,16% (1,548 casos). Los otros eventos corresponden 0,26%.

Informe de comportamiento de Viruela Símica. -

En el año 2023 se registraron 31 casos de viruela símica, hasta la semana 26. Desde esa semana hasta se 52 no se notificaron casos en el Sistema de Vigilancia Epidemiológica de los sectores del MSP, RPIS (IESS, ISSFA, ISSPOL) y Red complementaria (ver Gráfico 2).



Informe de comportamiento de Leptospirosis. -

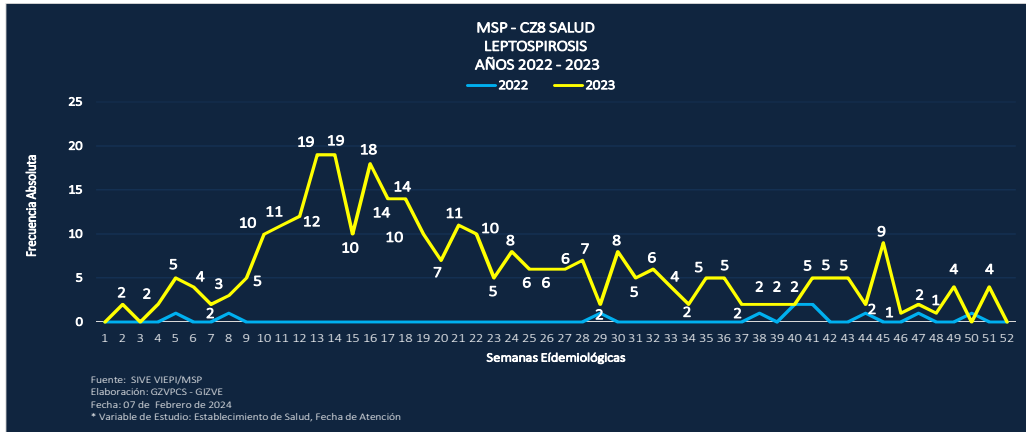
En enero a octubre se registraron 309 casos de Leptospirosis, siendo por entidad territorial domiciliaria del Cantón Durán 243 casos (78.64%), Cantón Guayaquil 48 casos (15.53%) y Cantón Samborondón 3 casos (0.97%). Además, ras Zonas 15 casos (4.85%). Se están realizando acciones de coordinación de los ONG.

Tabla 3
MSP - CZ8 SALUD
LEPTOSPIROSIS - PARROQUIA DE DOMICILIO
AÑO 2023

NIVEL ADMINISTRATIVO	2023
DURAN	243
EL RECREO	129
ELOY ALFARO (DURÁN)	102
ELOY ALFARO (DURÁN) (CAB. CANT)	12
GUAYAQUIL	48
TARQUI	24
XIMENA	12
FEBRES CORDERO	8
POSORJA	3
PASCUALES	1
SAMBORONDÓN	3
SAMBORONDÓN	2
TARIFA	1
ZONA 8	294
OTRAS ZONAS	15
ATENIDOS EN Z8	309

Fuente: SIVE VIEP/MS P
Elaboración: GZVPCS - GIZVE
Fecha: 07 de Febrero de 2024 -Corte al 06/02/2024
*Variable de estudio: Cantón Domicilio, Fecha de Atención

Gráfico 3



Informe de comportamiento de vectoriales. –

Tabla 4

MSP - CZ8 SALUD
MORBILIDAD DE DENGUE - SUBSISTEMA SIVE ALERTA. CONFIRMADOS
SEGÚN NIVEL ADMINISTRATIVO AÑO 2023

NIVEL ADMINISTRATIVO	ENFERMEDADES			
	Dengue sin complicaciones (Fiebre del dengue clásico)	Dengue con signos de alarma	Dengue grave (Fiebre del dengue hemorrágico)	DENGUE
GUAYAQUIL				
D1 PUNA, ESTUARIO DEL RIO GUAYAS, XIMENA 1	50	0	0	50
D2 XIMENA 2	139	0	0	139
D3 GARCIA MORENO, LETAMENDI, AYACUCHO, OLMEDO, BOLIVAR, SUCRE, URDANETA, 9 DE OCTUBRE, ROCAFUERTE, PEDRO CARBO, ROCA	80	5	0	85
D4 FEBRES CORDERO	7	8	1	16
D5 TARQUI-1, TENGUEL	199	46	15	260
D6 TARQUI-2	155	114	3	272
D7 PASCUALES -1	8	0	0	8
D8 PASCUALES -2	289	29	4	322
D9 TARQUI-3	0	0	0	0
D10 PROGRESO, EL MORRO, POSORJA, GUAYAQUIL Area de expansión	64	6	0	70
TOTAL GUAYAQUIL	991	208	23	1.222
D23 SAMBORONDON	17	0	0	17
D24 DURAN	1138	16	3	1157
ZONA 8	2.146	224	26	2.396
OTRAS ZONAS		32	10	42
ATENDIDOS EN LA Z8	2.146	256	36	2.438

Fuente: SIVE VIEPI/MSP

Elaboración: GZVPCS - GIZVE

Fecha: 07 de Febrero de 2024 Corte al 06/02/2024

* Variables de estudio - BD SIVE: Cantón Domicilio

Durante el año 2023, el evento Dengue en todas sus formas (2,438) casos y de ellas los Dengue con signos de alarma son (2,146) casos es decir el 88,02% y se han presentado (36) casos de Dengue Graves. Correspondiendo el 1,48% del total de los casos de Dengue.

Informe de comportamiento de las enfermedades transmitidas por alimentos y agua. -

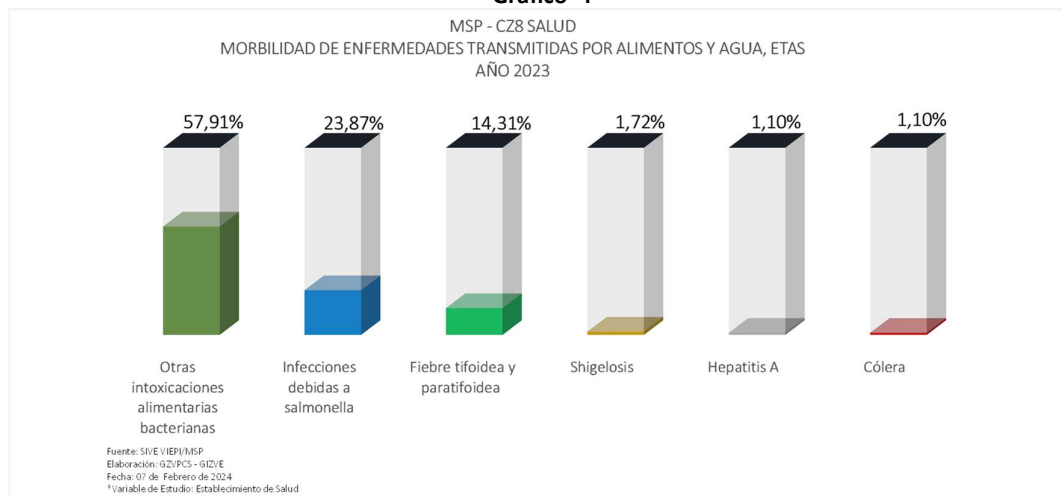
Tabla 5
MSP - CZ8 SALUD
MORBILIDAD DE LAS ENFERMEDADES TRANSMITIDAS POR ALIMENTOS Y AGUA (ETAS)
AÑO 2023

Enfermedades	Otras intoxicaciones alimentarias bacterianas	Fiebre tifoidea y paratifoidea	Infecciones debidas a salmonella	Hepatitis A	Shigelosis	Cólera	Total
Total	842	208	347	16	25	5	1443

Fuente: SIVE VIEPI/MSP
Elaboración: GZV PCS - GIZVE
Fecha: 07 de Febrero de 2024 Corte al 06/02/2024
* Variables de estudio - BD SIVE: Establecimientos de Salud

En las semanas epidemiológicas 01 - 52 fue registrado con la mayor frecuencia la enfermedad Otras Intoxicaciones alimentarias bacterianas con el 58.35% (842 casos), le siguieron las infecciones debidas a salmonella 24.05% (347 casos), fiebre tifoidea y paratifoidea el 14.41% (208 casos), shigelosis el 1.73% (26 casos), hepatitis A el 1.11% (16 casos) y cólera el 0.35% (5 casos) en los grupales.

Gráfico 4
MSP - CZ8 SALUD
MORBILIDAD DE ENFERMEDADES TRANSMITIDAS POR ALIMENTOS Y AGUA, ETAS
AÑO 2023



Informes de Indicadores del Sistema de vigilancia intensificada de infecciones respiratorias agudas graves. -

En la jurisdicción de la CZ8-Salud, en el año 2023 se registraron 1597 con sospecha diagnóstica de Infección Respiratoria Aguda Grave (IRAG), de las cuales, el 23.4% (n=374) fueron positivas para virus respiratorios y el 76.6% (n=1223) negativas.

Tabla 6

Número y % de eventos con sospecha diagnóstica de IRAG
Según Resultado y Unidad Centinela (Año 2023)

UNIDAD CENTINELA	Total de muestras en el sistema		RESULTADOS			% Posividad (Pruebas + / Total de muestras *100)
	#	%	Pendiente	Negativos	Positivas	
HOSP FCO. ICAZA	826	51,7%	0	635	191	23,1%
H. ROBERTO GILBERT	154	9,6%	0	89	65	42,2%
HOSPITAL NAVAL	201	12,6%	0	160	41	20,4%
HOSP INFECTOLOGÍA	371	23,2%	0	307	64	17,3%
H. GUASMO SUR	45	2,8%	0	32	13	28,9%
TOTAL ZONA	1597	100%	0	1223	374	23,4%
	100,0%		0,0%	76,6%	23,4%	

De las 374 muestras positivas, el 30.7% (n=115) correspondieron al virus de la Influenza B; 19.9% (n=112) Influenza AH1N1; 12% (n=45) Virus sincitial respiratorio; 8.6% (n=32) SARSCoV2; 6.4% (n=24) Parainfluenza; 4.5% (n=17) AH3N3; 1.9% (n=7) Adenovirus y 5.9% (n=22) fue catalogado como "Otros".

Tabla 7

CZ8-SALUD: AGENTES AISLADOS EN PACIENTES CON IRAG EN UNIDADES CENTINELA EN EL AÑO 2023

AGENTE ETIOLÓGICO	SEMANA EPIDEMIOLÓGICA AÑO 2023																																																				Total muestras en el sistema				
	1	2	3	4	5	6	7	8	9	10	11	12	13	14	15	16	17	18	19	20	21	22	23	24	25	26	27	28	29	30	31	32	33	34	35	36	37	38	39	40	41	42	43	44	45	46	47	48	49	50	51	52	#	%			
Influenza B	7	9	7	9	15	17	18	10	12	9	2	0	0	0	0	0	0	0	0	0	0	0	0	0	0	0	0	0	0	0	0	0	0	0	0	0	0	0	0	0	0	0	0	0	0	0	0	0	0	0	0	0	115	30,7%			
SARS Cov2	0	1	0	0	0	0	0	2	0	1	4	4	0	0	3	1	0	3	1	0	2	0	0	2	1	0	0	0	0	0	0	0	0	0	0	0	0	0	0	0	0	0	0	0	0	0	0	0	0	0	0	0	0	32	8,6%		
AH3N2	0	0	0	0	2	2	2	11	0	0	0	0	0	0	0	0	0	0	0	0	0	0	0	0	0	0	0	0	0	0	0	0	0	0	0	0	0	0	0	0	0	0	0	0	0	0	0	0	0	0	0	0	17	4,5%			
VSR	0	0	0	0	0	2	1	0	0	0	0	1	2	1	0	1	0	0	0	0	2	5	8	6	2	4	4	2	1	0	0	2	1	0	0	0	0	0	0	0	0	0	0	0	0	0	0	0	0	0	0	0	0	45	12,0%		
Adenovirus	0	0	0	0	1	0	0	0	0	0	0	0	0	0	0	0	0	0	0	0	0	0	0	0	0	0	0	0	0	0	0	0	0	0	0	0	0	0	0	0	0	0	0	0	0	0	0	0	0	0	0	0	7	1,9%			
Parainfluenza I	0	0	0	0	0	0	0	0	0	0	0	0	0	0	0	0	0	0	0	0	0	0	0	0	0	0	0	0	0	0	0	0	0	0	0	0	0	0	0	0	0	0	0	0	0	0	0	0	0	0	0	0	1	0,3%			
Parainfluenza III	0	0	0	0	0	0	0	0	0	0	0	0	0	0	0	0	0	0	0	0	0	0	0	0	2	0	1	0	0	1	1	1	2	7	2	3	2	0	0	0	0	0	0	0	0	0	0	0	0	0	0	0	0	1	23	6,1%	
AH1N1 2009	1	0	0	0	0	0	1	0	1	4	7	7	11	15	5	1	4	9	10	3	5	5	4	0	0	1	0	2	1	1	1	3	0	0	0	0	0	0	0	0	0	0	0	0	0	0	0	0	0	0	0	0	0	0	0	112	29,9%
Otros	0	0	0	0	0	0	2	0	1	2	0	1	0	0	3	0	1	2	0	0	0	0	1	0	0	0	0	0	0	1	2	1	1	2	0	0	1	0	0	0	0	0	0	0	0	0	0	0	0	0	0	0	0	0	22	5,9%	
% Zonal	8	10	7	9	18	21	24	23	14	16	13	13	16	11	3	5	14	11	3	10	12	14	9	3	5	5	5	4	7	9	8	6	5	0	0	1	0	0	1	0	2	0	0	1	0	0	2	3	6	3	1	374	100,0%				

Informe de comportamiento de COVID 19.-

En el Sistema de Vigilancia Integrada de COVID y otros virus respiratorios – MSP en las semanas epidemiológicas 01 - 52 se registraron 5,708 casos confirmados; donde por entidad territorial de domicilio de Zona 8 fueron 5,095 casos (89.26%) y Otras Zonas 613 casos (10.74%).

Tabla 8
MSP - CZ8 SALUD
COVID-19
SEGUN ENTIDAD TERRITORIAL DE DOMICILIO
EN CZ8
SEMANAS EPIDEMIOLÓGICAS 01 - 43 AÑO 2023

NIVEL ADMINISTRATIVO	Total
ZONA 8	3.211
GUAYAQUIL	2.685
DURÁN	112
SAMBORONDÓN	414
OTRAS ZONAS	395
Total	3.606

Fuente: S.V. I. de Covid y Otros Virus Respiratorios/MSP

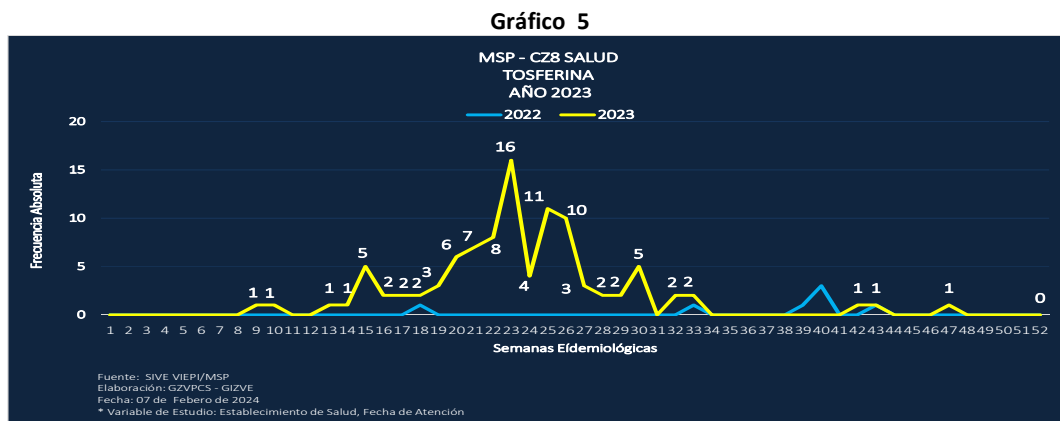
Elaboración: GZVPCS-GIZVE

Fecha: 10 de Noviembre de 2023

**Variables de estudio - BD SIVE: Cantón Domicilio, Inicio de Sintoma

Informe de comportamiento de tosferina. -

En el período de enero a diciembre del año 2023 se registraron 99 casos de tosferina en el Sistema de Vigilancia Epidemiológica (ver Gráfico 5). Se encuentran realizando monitoreo de cobertura.



3.2.1.2 Estrategia de Prevención y Control

Estrategia de Metaxénicas y Zoonóticas. -

- Inspección de 1'045.436 viviendas para abatización, 284.999 casas fumigadas y 27.905 manzanas intervenidas con fumigación ambiental, como método de prevención de enfermedades vectoriales.
- Entrega de 5.645 mosquiteros impregnados con deltametrina de larga duración.
- Se administraron 672 dosis de vacuna antirrábica humana.

Dirección: km. 23 Vía Perimetral

Código Postal: 090706

www.salud.gob.ec

Estrategia de Tuberculosis. -

- Se notificaron 4006 casos Tuberculosis, de los cuales 3836 sensibles y 170 resistentes.
- En centros penitenciarios se reportaron 515 casos, de los cuales 489 sensibles 26 resistentes.
- Se realizaron 16039 pruebas de Genexpert, 38894 pruebas de baciloscopias y 10553 cultivos.
- En el 2023 se reportaron 6 casos de Lepra en las unidades de salud de CZ8.
- Se realizó un convenio interinstitucional con la Fundación Padre Damián para garantizar la atención a los pacientes afectados por Hasen que acuden a esta institución.

Estrategia de VIH.-

- Contratación del equipo (Servicio Inclusivo, abril 2023) del Proyecto de reducción de enfermedades crónico transmisibles de mayor impacto en el Ecuador: VIH, ITS, TB y Hepatitis Virales B y C.
- Implementación y apertura del servicio de la Profilaxis pre – Exposición (PrEP) en:
 - Hospital General Guasmo Sur (febrero del 2023)
 - Hospital José Daniel Rodríguez Maridueña (diciembre del 2023)
- Coordinación y articulación para la ejecución de convenio con DYA y UNICEF.
- Inicio y realización de Convocatoria a la 3ra fase de sensibilización, capacitación y rotación e itinerancia de nuevos integrantes de las UAIs de la Coordinación Zonal 8 Salud. (octubre del 2023)
- Hasta diciembre del 2023 se registró un total de 14.476 pacientes activos con tratamiento ARV.
- Se realizaron 191.929 tamizajes para VIH, de las cuales 2.387 son reactivas, de igual manera se ha reportado un total de 165.915 tamizajes para sífilis, siendo reactivas 6.168, todo esto en población general de enero a diciembre 2023
- Capacitación de manera articulada entre las Estrategias de VIH y Tuberculosis donde se socializaron lineamientos para la atención de pacientes de esta población con responsables distritales, oficinas técnicas y responsables de las unidades hospitalarias.
- Campaña de tamizaje donde se realizaron 541 pruebas rápidas para VIH y Sífilis, además se efectuaron pruebas de Hepatitis B y C a población clave, en Centro Privación Libertad Regional Guayas 4.
- Talleres de sensibilización en enfermedades crónico trasmisibles con mayor impacto en el Ecuador: VIH/Sida, ITS, Tuberculosis y Hepatitis B y C, de acuerdo a lineamientos establecidos por planta central fueron dirigidos a: personal de salud de la esta coordinación zonal, estudiantes y docentes de la Universidad Estatal de Guayaquil. Además de la ejecución de campaña de tamizaje de pruebas rápidas para VIH y Hepatitis, con un total de 982 pruebas rápidas para VIH, donde se captaron 4 casos nuevos mismos que fueron vinculas inmediatamente a nuestras UAIs.

Estrategia de Enfermedades Crónicas No Transmisibles.-

- Implementación del Registro Único de Enfermedades Raras (RUER) en Hospital Francisco Icaza Bustamante (fecha 7/09/2023)
- Implementación de Estrategias por celebración de Días Mundiales (4/02/2023 Día del Cáncer; 15/02/2023 Día Mundial del Cáncer Infantil; 26/03/2023 Día Mundial de lucha contra cáncer cervicouterino; 17/05/2023 Día de la Hipertensión Arterial; 29/09/2023 Día del corazón; 19/10/2023 Día de lucha contra Cáncer de Mama; 14/11/2023 Día de Diabetes) para sensibilización a comunidad sobre la detección y captación en el sistema de salud.
- Capacitación a especialistas del Hospital Abel Gilbert Pontón en Acuerdos Ministeriales 1829 y 4801.
- Implementación y seguimiento de Estrategias HEARTS, VPH para captación, identificación y tamizajes oportunos.
- Seguimiento a las capacitaciones virtuales implementadas acerca de Plataforma moodle de Diabetes y de Estrategia VPH.

Estrategia de Salud Bucal.-

- Campaña Ecuador Sin Caries: Día Mundial de la Salud Bucal, Día del Odontólogo, Feria por Días Mundiales de la Salud (Salud Bucal, TB, ECNT, Inmunizaciones). TWITTER: "Ecuador Sin Caries"
- Talleres de Capacitaciones: Sensibilización y capacitación en VIH, Carillas dentales de resinas compuestas, preparación adhesión, aplicación y situación ideal.
- Reuniones para coordinar actividades referentes al Programa de Salud Escolar con MINEDUC.
- Articulación con Gobernación del Guayas y Municipio de Guayaquil
- Indicadores Epidemiológicos De Resultados E Impacto 2,43 equivalente a un criterio bajo
- Disminución de placa bacteriana y cálculo dental en mujeres embarazadas para evitar el avance de enfermedades periodontales.
- Captación de pacientes con alto índice de enfermedades orales para su posterior tratamiento en consultorio

3.2.1.3 Inmunizaciones

- A nivel de la Coordinación Zonal 8, en el año 2023 hubo un ingreso de 3'502.837 dosis de vacunas con una inversión de \$8'570.464,34.
- A través de la inmunización se contribuye a reducir la morbi - mortalidad infantil a través de la prevención de enfermedades como: Difteria, Tétanos, Rotavirus, Hepatitis B, Cáncer Cérvico Uterino, Neumonía entre otras. En el año mencionado se aplicaron 1'110.378 dosis de vacunas correspondientes al esquema regular, alcanzando coberturas promedios del 75.9% en menores de 1 año, 62.6% en niños de 12 a 23 meses, 49.0% en vacunación a escolares y un 70.6% en Embarazadas.
- Para evitar la reinsertión de enfermedades que están en proceso de eliminación o erradicación, como el Sarampión, Rubeola y la Poliomielitis en el año 2023, se

realizó la Campaña de Vacunación de Seguimiento en el periodo de mayo hasta agosto, logrando aplicar 1'064.633 dosis a niños de 1 a 12 años, obteniendo una cobertura promedio del 97.5%.

- La campaña de vacunación contra la Influenza Estacional se realiza cada año, en el periodo de octubre de 2022 hasta abril de 2023, se aplicaron 842.930 dosis con una cobertura del 99.2 %, y desde octubre a diciembre de 2023 se logró aplicar 476.206 dosis, obteniendo una cobertura de 52.6%.
- La vacunación contra la COVID 19, inicio en enero de 2021 hasta la actualidad donde se ha obtenido una cobertura del 87.4% en primeras dosis, 82.5% en segundas, 45.8% en terceras y 15.2% en cuartas dosis, aplicando un total de 6'644.331 dosis, de las cuales 339.078 se aplicaron de enero a diciembre de 2023.
- Con el objeto de fortalecer el componente de cadena de frio para garantizar la calidad y efectividad de los biológicos, en el año 2023 se adquirieron equipos específicos para vacunas de acuerdo al catálogo PQS: 132 refrigeradores, 50 cajas frías, 870 termos porta vacunas, 825 Dispositivos para el control de temperaturas, para repotenciar los Vacunatorios de Establecimientos de Salud, Bancos de Vacunas de Oficinas Técnicas, Distritos y Zona.

3.2.1.4 Gestión de Riesgos

Principales Acciones. -

- Elaboración de los Planes de Respuesta del año 2023 en las Unidades Hospitalarias y de Primer Nivel
- Socialización del Protocolo de Código Plata en las Unidades de Salud del Ministerio de Salud Pública en el territorio zonal.
- Simulacros por activación de Código Plata en las Unidades Hospitalarias
- Simulaciones en todas las Unidades de Primer Nivel

Hitos y Logros. -

- Socialización del Protocolo de Código Plata en las Unidades de Salud (Clínicas Privadas) pertenecientes a ASHPE
- Desarrollo, aplicación y seguimiento del Plan de Contingencia Zonal ante la ocurrencia del Fenómeno de El Niño
- Desarrollo del Plan de Contingencia Provincial (Provincia Guayas, Zona 5 y 8) ante la ocurrencia del Fenómeno de El Niño

Puntos Críticos. -

- Dificultades para el traslado del Equipo Zonal de Gestión de Riesgo a territorio
- Problemas relacionados con delimitación de actividades entre Gestión de Riesgo y Salud Ocupacional
- Problemas para la vinculación oficial con partidas propias para Gestión de Riesgo Zonal, Distrital, Oficinas Técnicas y Hospitales

Retos y Recomendaciones. -

- Establecer convenios de capacitaciones con entidades especializada en respuesta para personal en territorio.
- Solicitar a entes zonales que se garantice los medios de transporte a territorio para la ejecución de actividades de Gestión de Riesgo
- Solicitar a la Coordinación Zonal se provea los fondos necesarios para el mantenimiento preventivo y correctivo de los equipos de la Sala Situacional.

3.2.1.5 Salud Mental y Fenómeno Socioeconómico de las Drogas

Las actividades ejecutadas tienen como finalidad territorializar la política pública de drogas y salud mental, a través, de la articulación intersectorial e interinstitucional, con el objetivo de brindar herramientas para fortalecer los factores protectores y atenuar los factores de riesgo de consumo de drogas en la población vulnerable y dar cumplimiento a los productos del estatuto organizacional sustitutivo por procesos.

Tabla 9



A continuación, se exponen los productos alcanzados por ámbito de prevención integral de drogas en el periodo 2023 por esta gestión interna, en cumplimiento a Ley Orgánica de Prevención Integral del Fenómeno Socioeconómico de las Drogas y de Regulación y control del Uso de Sustancias Catalogadas Sujetas a Fiscalización:

- En su artículo 7 Prevención integral del fenómeno socioeconómico de las drogas, se ha realizado articulaciones interinstitucionales llegando a un total de 1117 participantes y beneficiarios.
- En el artículo 8 Prevención en el ámbito de salud, se ha realizado capacitaciones e intervenciones llegando a un total de 351 participantes y beneficiarios.
- En el artículo 9 Prevención en el ámbito de educación, se realizó capacitaciones, implementación del proyecto “Fortalece” e Intercolegiales de música, baile coreográfico, teatro y arte a fin de promover de prevención integral de uso y consumo de drogas teniendo un total de 28330 beneficiarios y participantes.
- En el artículo 10 Prevención en el ámbito de la educación superior, se realizó intervenciones en base de sensibilización, capacitación, conversatorios y casas abiertas, a fin de fortalecer los factores de protección, identificar los factores de

riesgo para la prevención integral de uso y consumo de drogas y la promover la investigación y vinculación con la sociedad como aporte de la academia, teniendo un total de 2407 beneficiarios y participantes.

- En relación al artículo 11 Prevención en el ámbito laboral, se realizó coordinaciones e intervenciones en empresas públicas y privadas a fin de promover el trabajo en equipo, relaciones interpersonales sanas, la comunicación asertiva y verificar que se cuente con un programa de prevención integral de uso y consumo de drogas en beneficio de la empresa, colaboradores y sus familias llegando a un total de 1445 beneficiarios y participantes.
- En el artículo 12 Prevención en el ámbito comunitario-familiar, se coordinó y ejecutó talleres de capacitación dirigidos a beneficiarios de los diferentes programas del Ministerio de Inclusión Económica y social, comunidad en general, de la misma forma a fin de fortalecer las intervenciones en territorio de Prevención Integral del Fenómeno Socioeconómico de las Drogas se trabajó en el Comité Territorial Provincial de Prevención Integral de Drogas del Guayas a fin de construir un plan de acción local en favor de la comunidad en todos sus ámbitos de intervención, llegando a un total de 1097 beneficiarios y participantes.
- En relación al art. 14 Prevención en el Ámbito Comunicacional y de Información se realizaron jornadas preventivas en la comunidad e Instituciones educativas llegando a un total de 4151 beneficiarios y participantes.
- En relación a las acciones que intervienen en la Salud Mental se convocó a diversas instituciones a fin de crear la Red Integral e Interinstitucional de Salud Mental a fin de fortalecer las acciones de intervención, a los equipos técnicos y coordinar acciones en favor de la comunidad.

Adicional se Implementó en la Zona 8 desde el mes de abril a diciembre del 2023, el Proyecto de Inversión Desarrollo de la Estrategia para el Abordaje Integral de la Prevención Integral del Fenómeno Socioeconómico de las Drogas y Fortalecimiento de la Salud Mental, mismo que ejecutó las siguientes acciones:

Proyecto de inversión Desarrollo de la Estrategia para el Abordaje Integral del Fenómeno Socioeconómico de las Drogas y Fortalecimiento de la Salud Mental.

Actividades más relevantes ejecutadas en el período de abril a diciembre.

Gestión del Fenómeno Socioeconómico de las Drogas.

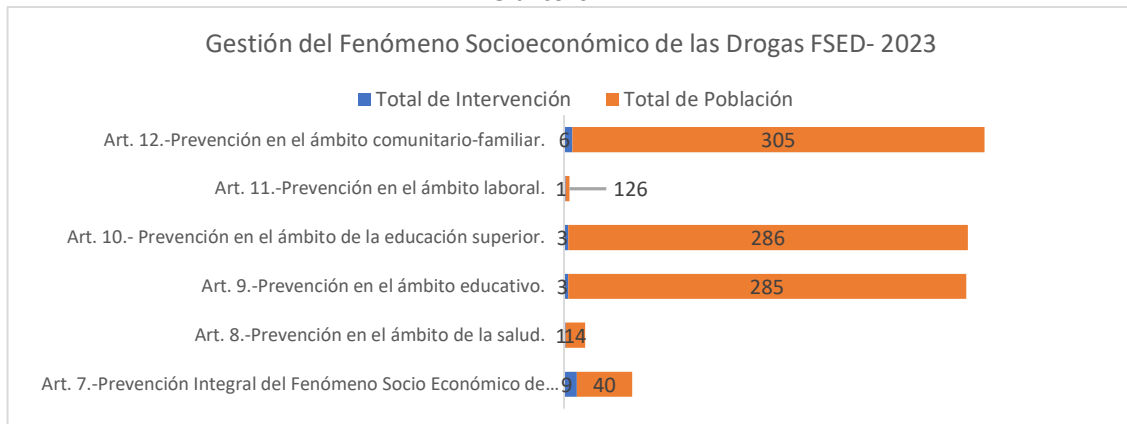
Las actividades ejecutadas tienen como finalidad territorializar la política pública de drogas, a través, de la articulación intersectorial e interinstitucional, con el objetivo de brindar herramientas para fortalecer los factores protectores y atenuar los factores de riesgo de consumo de drogas en la población vulnerable.

A continuación, se evidencia las actividades realizadas durante el periodo 2023 por la gestión del fenómeno socioeconómico de las drogas FSED en los siguientes artículos de

la Ley Orgánica de Prevención Integral del Fenómeno Socioeconómico de las Drogas y de Regulación y control del Uso de Sustancias Catalogadas Sujetas a Fiscalización:

- En el artículo 7 Prevención integral del fenómeno socioeconómico de las drogas, se ha realizado en un total de 9 reuniones de trabajo para coordinar acciones en prevención integral de uso y consumo de drogas teniendo un total de participación 40 personas.
- En el artículo 8 Prevención en el ámbito de salud, se efectuó una sensibilización sobre el consumo del alcohol con un total de 14 participantes.
- En el artículo 9 Prevención en el ámbito de educación, se realizó un total de 3 intervenciones en base de sensibilización, capacitación y galería de arte, a fin de potencializar las habilidades para la vida de los estudiantes, teniendo un total de 285 participantes.
- En el artículo 10 Prevención en el ámbito de la educación superior, se realizó un total de 3 intervenciones teniendo un total de 286 participantes, en base de sensibilización, capacitación y conversatorios, a fin de fortalecer los factores de protección y reducir los factores de riesgo del uso y consumo de drogas de la comunidad universitaria.
- En el artículo 11 Prevención en el ámbito laboral, se realizó un taller sobre comunicación asertiva, con la participación de 3 personas, también ejecutó el taller virtual de Relaciones interpersonales, Comunicación Asertiva y Trabajo en equipo dirigido a maestros con la participación de 126 personas.
- En el artículo 12 Prevención en el ámbito comunitario-familiar, se realizó 7 intervenciones en base de capacitaciones, conversatorios, talleres, a fin de fortalecer los factores de protección a las 305 personas.

Gráfico 6



Gestión de Salud Mental:

En cuanto a estrategias educomunicacionales, se resalta las más importantes a continuación:

- En septiembre se realizó la “Galería de Arte: Reconéctate por la vida” donde hubo 170 beneficiarios.
- En septiembre se realizó el “Teatro-Foro: Reconéctate por la vida” donde hubo 400 beneficiarios.

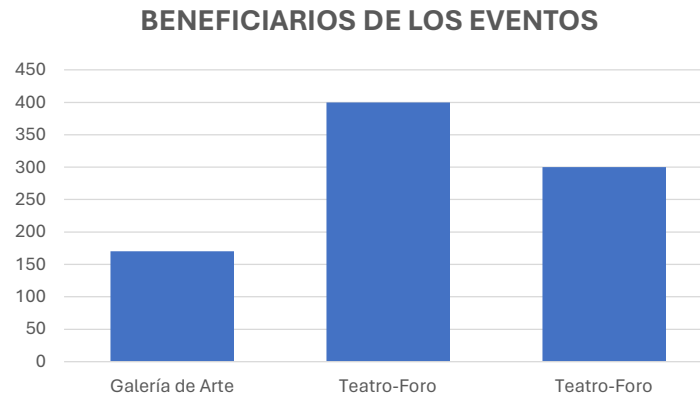
Dirección: km. 23 Vía Perimetral

Código Postal: 090706

www.salud.gob.ec

- En octubre se realizó el “Teatro-Foro: Fantásticamente” donde hubo 300 beneficiarios.

Gráfico 7



3.3 OE3: INCREMENTAR LA PROMOCIÓN DE LA SALUD EN LA POBLACIÓN

3.3.1 PROMOCIÓN DE LA SALUD INTERCULTURAL E IGUALDAD

Principales Logros

- Reconocimiento al CS Cisne II como Centro Docente -Asistencial de Atención Integral del Aborto por parte de IPAS – LAC.
- Certificación de servicios de atención integral y amigable para adolescentes.
- Ejecución de diferentes actividades por conmemoración de los días mundiales en salud.
- Articulación con UNFPA y CEPAM Guayaquil
- Suplementación con micronutrientes a niños menores de dos años 18,512 y 1,301 gestantes Enero – Diciembre
- 12,358 beneficiarios del paquete priorizado tanto niños como mujeres en etapa de gestación
- Inversión para el Componente 1 paquete priorizado USD\$ 625,647,26 (Dispositivos médicos, Micronutrientes)
- 71 establecimientos de salud certificados como servicios de atención integral y amigable para adolescentes.
- Entrega de 5 kits de lactancia para el desarrollo de metodologías con los grupos de apoyo lactancia materna
- 316 funcionarios de salud capacitados en acuerdo ministerial 2490, 00387, sentencia de interrupción de embarazo por violación
- 300 funcionarios de salud capacitados en Educación Integral de la Sexualidad.
- 2 escuelas de Liderazgo Comunitario para Adolescentes en la Parroquia Posorja y Progreso
- 37.840 usuarios en establecimientos de primer y segundo nivel de atención sensibilizados para la Prevención de la Violencia de Género.

Dirección: km. 23 Vía Perimetral

Código Postal: 090706

www.salud.gob.ec

- 996 profesionales de Salud capacitados en Norma Técnica de Atención a Víctimas de Violencia basada en Género y Graves Violaciones a los Derechos Humanos.
- 80% de Herramientas para la construcción de Planes Locales de Salud ejecutadas
- 161 vigilantes comunitarios certificados con énfasis en la Desnutrición Crónica Infantil.
- 378 centros de trabajo Públicos y privados certificados como espacios 100% libre de humo de Tabaco.

Resultados

- Certificación al CS Cisne II como Centro Docente -Asistencial de Atención Integral del Aborto por parte de IPAS – LAC.
- 71 establecimientos de salud certificados como servicios de atención integral y amigable para adolescentes.
- 650 usuarios de la Comunidad informados mediante la promoción de estilos de vida saludables.
- 50 profesionales de la salud capacitados en lineamientos en Salud Sexual y Salud Reproductiva en contexto de emergencia por parte de UNFPA y CEPAM guayaquil.
- 10 establecimientos de Salud con Unidades de trabajo de Parto y Recuperación UTPRS
- 3 hospitales de segundo nivel de atención iniciando el proceso de implementación del Parto en libre posición con pertinencia Intercultural.
- 2 hospitales del SNS IEES) en proceso para la implementación del Parto en libre posición con pertinencia Intercultural
- 9 Hospitales de segundo y tercer nivel de atención en proceso de implementación del Acuerdo Ministerial 082
- 6 Encuentros e Intercambio de experiencias con Hombres y Mujeres de sabiduría de la Medicina ancestral, para la articulación con la medicina convencional
- Proyecto Interculturalidad 1 equipo conformado por el médico familiar y facilitador comunitario desarrollando el proyecto de fortalecimiento de Salud Intercultural en el Distrito 09D08.
- 140 salas de apoyo a la lactancia materna certificadas
- 161 vigilantes comunitarios certificados con énfasis en la Desnutrición Crónica Infantil.
- Conformación de 3 mesas cantonales y 5 mesas parroquiales. Además de 12 talleres demostrativos de nutrición ejecutados
- Tasa específica de fecundidad en adolescentes, disminuyó: 10 -14 años: 1.107
- 15-19 años: 22,929

3.4 OE4: INCREMENTAR LA CALIDAD EN LA PRESTACIÓN DE LOS SERVICIOS DE SALUD

3.4.1 IMPLEMENTACIÓN DE REDES DE ATENCIÓN EN SALUD

3.4.1.1 Servicio de Atención de Salud Móvil

El Ministerio de Salud Pública (MSP) firmó un convenio con la Oficina de las Naciones Unidas de Servicios para Proyectos (UNOPS) para la adquisición de 158 ambulancias, en todo el país. La suscripción se desarrolló el lunes 17 de octubre de 2022.

Según el proyecto denominado Adquisición para el reemplazo de ambulancias de soporte vital avanzado necesarios para el servicio de atención pre-hospitalaria del MSP, los vehículos de atención pre-hospitalaria que se requieren son 120 automotores 4x2 y 38 vehículos 4x4. En total suman las 158 mencionadas.

A la Coordinación Zonal 8- Salud, en la primera llegada de las 15 ambulancias son entregadas 09 ambulancias marca IVECO, en la ciudad de Manta el día jueves 19 de octubre del año 2023, se espera la entrega en el primer semestre las restantes ambulancias.

Las cuales están trabajando en todo el territorio de la Coordinación Zonal 8, desde octubre hasta la presente fecha sin novedades.

De las 9 ambulancias IVECO dadas a esta Coordinación Zonal, se cuenta con 7 unidades con permisos de funcionamientos obtenidos.

En el año 2023 se tuvo las diferentes cantidades de atenciones de T1 y T2.

- Transporte Primario (T1): 851
- Transporte Secundario (T2): 2431

3.4.1.2 Hospitales y Atención Especializada

Se realizó un total de 1.433.307 atenciones en el Segundo y Tercer Nivel de Atención en el año 2023, distribuidos de la siguiente manera:

- Las Atenciones por Consulta Externa en 2022 fueron 592.481 y en el 2023 llegaron a 850.533 atenciones
- Las Atenciones por emergencia 509.320, en el 2023.
- Las Atenciones por hospitalización llegaron 73.454 en el 2023.

Logros

Hospital General Monte Sinai:

- 98% de ejecución presupuestaria.
- Apertura de servicio de ginecología
- Apertura de servicio de neonatología
- Repotenciación de uci
- Ampliación a 151 camas censables
- Repotenciación del servicio de urología
- Repotenciación del servicio de gastroenterología
- Digitalización del servicio de laboratorio
- Repotenciación del servicio de ecografía
- Apertura del servicio quirúrgico para el área de traumatología.

Hospital Matilde Hidalgo de Procel

- Inicio de obra de Implementación de la Unidad de Cuidados Intensivos Gineco Obstetra
- Proceso de Certificación de Programa ESAMYN
- Fortalecimiento del Programa Plan Canguro
- Procesos en ejecución para la adquisición de equipo biomédico por reposición para los servicios de Neonatología, Tocoquirúrgico, Esterilización e Imágenes.

Hospital General Guasmo Sur

- Apertura de la sala de la Unidad de Diálisis para usuarios internos.
- Apertura del Servicio de Endoscopia
- Apertura del Servicio de Broncoscopia, Endoscopia y Colonoscopia
- Reactivación de Servicios
- Reapertura de la consulta externa con 22 especialidades
- Reapertura de salas de hospitalización (104 camas)
- Reactivación de cirugías alta complejidad
- Realización del Congreso de especialidades COVID 19.
- Aumento del número de internos rotativos de medicina y enfermería
- Alianzas estratégicas con universidades (UEES, UCSG, UG).

Hospital Francisco Icaza Bustamante

- Asignación de talento humano para reemplazar servidores desvinculados por jubilación, renuncias, y supresión de puestos tanto en áreas administrativas y operativas.
- Asignación oportuna de recursos económicos de acuerdo a lo planificado y requerido para el año fiscal para atender brechas de Medicamentos/Dispositivos Médicos, Mantenimientos, Servicios Externalizados, Servicios Básicos, repotenciación de equipamiento biomédico e infraestructura hospitalaria.

Hospital Mariana de Jesús

- Externalización del servicio de lavandería y posterior optimización del espacio físico para la ampliación de la Sala Rosa a 12 camas.
- Extender la cartera de servicios de la especialidad de Gastroenterología.
- Extensión de un punto de dispensación dentro de centro quirúrgico.
- Cambio de lugar de laboratorio y farmacia; y ampliación del servicio de emergencia.
- Apertura del cuarto quirófano. Se dispone del espacio físico, pero hace falta el siguiente equipamiento sanitario.

Hospital Abel Gilbert Pontón

- En el mes de junio, se beneficiaron 11 pacientes con la colocación de implantes cocleares.
- En el mes de julio, se realizó Lanzamiento de Primera Edición de la Revista Especialidades HAGP.
- Recambio tecnológico de equipamiento, máquinas de hemodiálisis en el servicio de nefrología.
- En el mes de agosto, se continúa con la reactivación de cirugías traumatológicas.
- Repotenciación de cirugías mínimas invasivas con el ingreso de equipamiento como apoyo tecnológico de torres de laparoscopia y electrobisturí. Así mismo, repotenciación de cirugías mínimas invasivas con el ingreso de equipamiento como apoyo tecnológico de torres de laparoscopia y electrobisturí.
- Se recalca la disminución de la lista de espera quirúrgica a 198 con corte a octubre 2023, sin embargo, se siguen desarrollando estrategias en cumplimiento a los objetivos institucionales.
- Incremento de abastecimiento de medicamentos e insumos médicos.
- Reactivación de quimioterapia orales e intravenosas para pacientes oncológicos.
- Reactivación del servicio diagnóstico de cardiología y creación de la Unidad Ambulatoria de Hipertensión Pulmonar e Insuficiencia Cardiaca.
- Implementación de requisiciones digitales de medicamentos con la finalidad de garantizar la trazabilidad de la gestión de adquisiciones y despacho.
- Aumentar de ejecución presupuestaria basado en la conformación de una comisión de apoyo para los administradores de contrato.
- Reactivación de diálogo como el comité de usuario y asociación de enfermedades raras, huérfanas, raras, catastróficas y sindicatos de trabajo del hospital.
- En el mes de agosto, se habilitó el área de Biología Molecular, en el que se realizarán pruebas moleculares para detección por genotipificación del virus de papiloma humano, para el tamizaje de mujeres de 30 a 65 años de todo el territorio nacional en modalidad de servicio integral.
- Posesionar el servicio de órtesis y prótesis en los medios de comunicación con el objetivo de dar a conocer el flujo de atención, diseño y adaptación a los dispositivos de órtesis y prótesis.

- En el mes de octubre, por el aniversario # 50 de la institución se inauguró el auditorio HEAGP para el fortalecimiento de la docencia e investigación del nosocomio
- Entrega de nuevas adecuaciones en el taller de Órtesis y Prótesis, así como la actualización de flujos de atención para los usuarios internos y externos con movilidad reducida.
- Cambio de imagen del servicio de cardiología.
- Por el Día Mundial de la Lucha Contra el Cáncer de Mama se habilitó el banco de cabello donde se logró recolectar cabello humano para la confección de pelucas para las pacientes con cáncer.
- Se llevó a cabo el X Congreso de Especialidades Hospital de Especialidades “Dr. Abel Gilbert Pontón” 2023, con ponencias de alto nivel académico que fortalecen los conocimientos científicos y contribuyen a la mejora continua de la calidad de atención a los pacientes.
- Recepción de nueva ambulancia Marca IVECO Placa MEA-1762 color Banco mediante acta de entrega Recepción Parcial, entre el MSP-Planta Central y el Hospital de Especialidades Guayaquil Dr. Abel Gilbert Pontón según convenio 00036-2022 de fecha 20 de octubre de 2023.

Hospital General Enrique Ortega Moreira

- Habilitación de 2 quirófanos con equipamiento e implementos necesarios para las intervenciones, entre los cuales constan Cuatro sistemas de gases medicinales, Nueve desfibriladores, dos unidades para electrocirugía, dos mesas quirúrgicas, tres unidades de anestesia.
- Se habilitó la atención de parto expulsivo, habiendo nacido el primer neonato en enero 2023.
- Adecuaciones del área de imágenes para la instalación de un tomógrafo con lo que fue posible poner en marcha el servicio de tomografías.
- Adquisición de equipos de para la habilitación del área de microbiología.
- Ampliación de servicios en el área de imágenes con la adquisición de equipos como tomógrafo multicorte, un mamógrafo, dos arcos en C.
- Se realizó la recepción de mobiliarios de oficina necesarios para el personal que ingresó a laborar en la tercera fase de apertura del Hospital.
- Apertura del área de diálisis.
- Recepción de equipos de fibra óptica y consulta externa, beneficiando a los pacientes que acuden a este Nosocomio.

Hospital Universitario de Guayaquil

- Se continúa en la recepción de medicamentos catalogados en bodega.
- Capacitación Correcto Llenado de Formularios INEC (Morbilidad - Egresos Hospitalarios) (Mortalidad - Defunciones Generales) – Codificación Médica CIE-10.
- Implementación del área de Psicoprofilaxis Obstétrica.
- Avances de la Normativa ESAMyN.
- Ejecución Procesos Plurianuales y Catalogados

3.4.1.3 Atención Preventiva y Morbilidad

- 1 capacitación Zonal, 6 réplicas a nivel distrital y 9 réplicas a nivel hospitalario sobre Protocolo de Londres dirigida a profesionales de los Establecimientos de Salud del Primer Nivel de Atención con Tipología A, B y C en la atención de casos de muerte materna neonatal.
- 1 capacitación acerca de urgencias neonatales dirigidas a médicos de los tres niveles de atención de los establecimientos de salud de la Coordinación Zonal 8.
- 3 socializaciones sobre Actualización de las "Disposiciones técnicas para la ejecución de auditorías de la calidad de la atención en salud en caso de Muerte Neonatal" dirigido responsables de auditorías neonatales y epidemiólogos de 5 hospitales.
- 24 auditorías externas de muerte materna (en conjunto con Gestión de Hospitales) y 2 auditorías médicas de inconformidades solicitadas por la Dirección Nacional de Calidad.
- 100% de auditorías internas de muertes neonatales revisadas y validadas de los establecimientos de salud que presentaron casos de muerte neonatal con criterios de inclusión, realizando su respectivo monitoreo.
- 4 monitoreos y evaluaciones del cumplimiento de los planes de acción de las auditorías maternas.
- Se actualizó y validó, la planificación territorial de la Red Nacional de Laboratorios Puesto de toma de muestra, Laboratorio Análisis clínico, Laboratorio Anatomía Patológica de la Coordinación Zonal 8- Salud.
- Se mejoró la calidad de la atención de los servicios en los establecimientos de salud en el proceso de atención, estructura organizacional, seguridad del paciente, en distritos y de los hospitales.
- 70.790 encuestas realizadas para medir el índice de satisfacción de usuarios.
- Se efectuó el seguimiento de la implementación de la Fase IV de la Estrategia Multimodal de Higiene de manos en los hospitales y distritos de la Coordinación Zonal 8 Salud.
- 4 establecimientos de Salud priorizados para certificación 2024 como Establecimientos de Salud Amigos de la Madre y el niño: C.S Cisne II, C.S Ciudad Victoria, C.S Oramas González, Hospital General Monte Sinai; Hospital Matilde Hidalgo de Prócel Certificado por ACCESS.
- Visitas de monitoreo a 14 Establecimientos de Salud de primer nivel de atención para verificar el abastecimiento del material, para la toma de muestra de tamizaje metabólico neonatal (TAMEN).
- Capacitación Zonal de las Directrices del Médico Especialista del Primer Nivel de Atención (Médico Familiar y Comunitario, Médico General Integral), Ficha

metodológica de las condiciones sensibles al cuidado ambulatorio.

- Seguimiento a la Estrategia Búsqueda Activa Comunitaria (BAC).
- Seguimiento a Planes de Contingencia ante el Fenómeno “El Niño – Oscilación del Sur”.
- Validación de plazas año de salud rural enero 2024 a diciembre 2024, en la ciudad de Quito, durante los días 29 y 30 de noviembre 2023, según memorando MSP-DNAIS-2023-2436-M.
- Actualización de integrantes de la mesa técnica Zonal TAPS.
- Capacitación Zonal al personal TAPS sobre el Manual de Actividades Esenciales de Promoción y Prevención por parte de los Técnicos en atención primaria en salud.
- Propuesta de Estandarización de la Sala Situacional para los Establecimientos de Salud del primer nivel de atención.
- Capacitación de Riesgo Obstétricos y Diabetes Gestacional e implementación de la herramienta Digital de categorización de riesgo obstétrico, dirigidos a Médicos Familiares.
- Distribución del material lúdico, didáctico, artístico, menaje y descartables, para los servicios de salud mental.

En relación a la atención en salud mental de acuerdo al modelo de atención en salud mental comunitaria, el cual mejora el acceso de la población a los servicios, facilita la promoción de la salud en general, la prevención, identificación, manejo y el seguimiento de la población en general y específicamente de las personas con trastornos y/o problemas mentales en sus comunidades. Además, aporta en la reducción del estigma y discriminación de las personas que están afectadas por algún trastorno.

En el sistema de salud se encuentran los 3 niveles de atención, las patologías de salud mental que más se atienden en los 3 niveles de atención son: Trastorno de Ansiedad, Retraso Mental, Trastorno Mixto de Ansiedad y Depresión, consumo problemático de alcohol, tabaco y otras drogas, intentos auto- líticos, trastornos mentales.

Las personas que residen en el territorio ecuatoriano disponen y tienen acceso a la red de servicios de salud mental comunitaria, con el fin de garantizar la atención integral de salud mental. Los servicios de segundo nivel planteados en el proyecto buscan ser el primer esfuerzo de desinstitucionalización, al fortalecer la red de referencia del primer nivel de atención, además de evitar la codificación y abandono de las personas que tienen algún tipo de sufrimiento mental.

La puerta de entrada a los servicios de salud mental de la coordinación zonal 8 desde inicia en la modalidad ambulatoria tiene como objetivo evaluar, diagnosticar y proporcionar tratamiento ambulatorio conforme a las necesidades y evaluación en salud mental realizada por el profesional. Cuando en este nivel se detecte o se presenten situaciones de mayor complejidad se realizará la referencia al ambulatorio intensivo.

3.4.1.4 Usuario y Redes Atención Integrales de Salud – Proyecto Piloto Red Pascuales Monte Sinaí

Experiencia demostrativa Redes Integradas de Servicios de Salud (RISS) Monte Sinaí – Pascuales. La Coordinación Zonal 8 de Salud es parte de la Estrategia de Implementación de "Redes Integradas de Servicios de Salud" (RISS) Pascuales- Monte Sinaí /MSP-OPS, participan 13 unidades operativas del Distrito 09D08 y el Hospital General Monte Sinaí, a continuación, se detallan los establecimientos de salud:

- Hospital General Monte Sinaí
- Consuelo
- Bastión popular 1
- El Fortín
- Bastión popular 3
- Pascuales
- Ciudad Victoria
- Flor del Bastión 1
- Flor del Bastión 2
- Flor del Bastión 3
- Las Orquídeas
- Los Vergeles
- Materno Infantil Bastión Popular
- Monte Sinaí tipo B.

3.4.1.5 Relacionamiento con el Sistema Nacional de Salud

- 1490 trámites de los años (2017-2023), se procesaron para Auditoría de la Calidad de la Facturación de los Servicios de Salud de la Red Pública y Privada.
- \$175.631.036,13 se canceló por prestaciones brindadas de la Red Pública y Privada Complementaria, distribuidos de la siguiente manera:

Tabla 10

GRUPO DE PRESTADORES	VALOR APROBADO	NUMERO DE TRAMITE
DIALIZADORAS	\$ 43.363.177,44	389
CLINICAS	\$ 36.877.011,62	502
ACHPE JUNTA	\$ 75.858.986,02	135
SOLCA	\$ 19.531.861,05	50
TOTAL PAGADO	\$ 175.631.036,13	1076

Fuente: Matriz RAC

Fecha: corte 31 de enero de 2024

Conforme al Acuerdo Ministerial 0217-2018 Norma para la Selección y Adquisición de Servicios de Salud de la Red Pública Integral de Salud (RPIS) y de la Red Privada Complementaria (RPC), en el año 2023 se procedió con:

- 17 convenios suscritos con prestadores de la Red Privada Complementaria
- 314 certificados de emitidos de prestadores inscritos en el Registro de Prestadores a la RPIS. Fuente: Matriz de Prestadores y Convenios CZ8S. Fecha corte: 31 de diciembre 2023.

En cumplimiento con el Acuerdo Ministerial 0091-2017 Norma Técnica Sustitutiva de Relacionamiento para la Prestación de Servicios de Salud entre Instituciones de la Red Publica Integral de Salud y la Red Privada Complementaria y su Reconocimiento Económico y Acuerdo Ministerial Nro.00140-2023 Reglamento de Relacionamiento para la Prestación de Servicios de Salud entre Instituciones de la Red Pública Integral de salud - RPIS, de la Red Privada Complementaria - RPC y el Servicio Público para Pago de Accidentes de Tránsito – SPPAT en el año 2023 se realizaron:

- 62 visitas in situ a prestadores de la Red Privada Complementaria. Fuente: Informe Nro.015-GZIERAS-GIZRSNS-2024

3.4.1.6 Servicios de Discapacidades, Rehabilitación y Recuperación

- Se realizó 1 capacitación Zonal y 5 réplicas en las diferentes direcciones Distritales sobre la reportería y aplicación de los tamizajes (visual, auditivo y neurodesarrollo), o parte de la prevención de discapacidades a cargo de los establecimientos de salud del primer y segundo nivel de atención, se ha trabajado de manera articulada con la Dirección Nacional de Gestión de Usuarios y Pacientes, para si implementación en el Sistema PRAS.
- Se realizó 3 capacitaciones desde la Coordinación Zonal 8 Salud sobre el correcto llenado del Informe médico Calificador/Especialista/tratante -DND-FORM-001 (anexo 001), de acuerdo a la etiología de la deficiencia y discapacidad en estudio, mismo que podrá ser emitido por los profesionales e salud que forman parte de los establecimientos de salud de la Red Pública Integral de Salud y Red Privada Complementaria, exceptuando consultorios

Dirección: km. 23 Vía Perimetral

Código Postal: 090706

www.salud.gob.ec

particulares; y tendrá una vigencia.

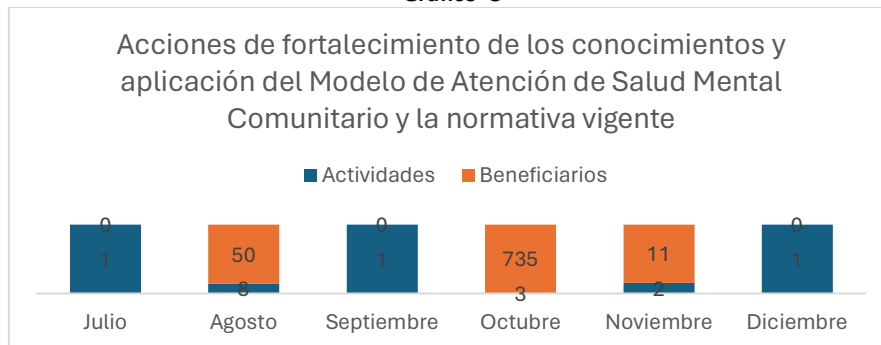
- Se realizó 1 capacitación Zonal y 5 réplicas en las diferentes direcciones Distritales sobre Capacitación para Médicos Calificadores: "Directrices para la Prescripción de Ayudas Técnicas y Cuidado Personal/Autocuidado para Personas con Discapacidad a Nivel Nacional 2023".
- 873 auditorías realizadas por parte del equipo de monitoreo y control sobre la revisión de documentos habilitantes para la calificación de Discapacidad según lo estipulado por la Ley Orgánica de Discapacidades y el Manual para la calificación de discapacidad actual vigente.

3.4.2 VIGILANCIA, PREVENCIÓN Y CONTROL DE SALUD

3.4.2.1 Salud Mental

De las acciones de fortalecimiento de los conocimientos del modelo de atención de salud mental comunitario y las normativas relacionadas, se realizaron 16 actividades a través de las cuales se beneficiaron 796 personas:

Gráfico 8



Se realizaron mensualmente las visitas técnicas a cada SAI de la zona 8 para supervisar la calidad de servicio, las actividades que se desempeñan, verificar que el personal contratado por el proyecto se encuentre fortaleciendo el ambulatorio intensivo y que todos los usuarios cuenten con plan terapéutico de calidad e integral. De esto se puede resaltar el siguiente detalle:

Gráfico 9



Se realizó procesos de compras públicas según se detalla:

- Materiales didácticos: Se realizó una inversión de \$48.667,75 para adquirir más 143 ítems como cartulinas, pinturas, crayones, lienzos, pliegos fomix, acrílicos, escarchas, caballetas, entre otros.
- Menaje y accesorios descartables: Se realizó una inversión de \$15.500 para adquirir más de 37 ítems como moldes de torta, cortadores de galleta, raspas, bowls de acero inoxidable, tazas metálicas, tazas medidoras, entre otros.
- Bienes artísticos, culturales, deportivos y símbolos patrios: Se realizó una inversión de \$6.293 para adquirir más de 32 ítems como colchonetas, hula hulas, balones, flautas dulces, guitarra, maracas, entre otros.

Estos insumos mencionados beneficiaron a los siguientes servicios:

Servicios Ambulatorios Intensivos:

- Centro de Salud Tipo B #3
- Centro de Salud Tipo C Martha de Roldós
- Centro de Salud Tipo C Cisnes II
- Centro de Salud Tipo C Santiago de Guayaquil
- Centro Especializado Ambulatorio Intensivo Durán

Unidades de Salud Mental Hospitalarias:

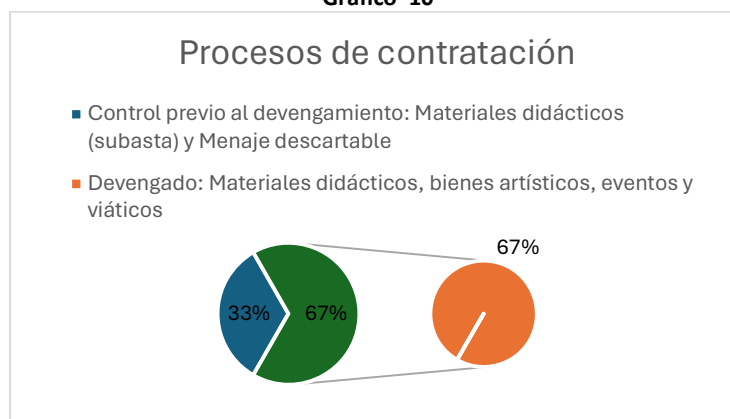
- Hospital General Guasmo Sur
- Hospital Monte Sinaí
- Hospital Universitario de Guayaquil

Centros Especializados en Tratamiento a Personas con Consumo Problemático de Alcohol y otras drogas

- CETAD Guayaquil
- CETAD Libertadores

En cuanto, a los procesos de compra pública del período 2023, se tiene el siguiente detalle acerca de los procesos que fueron devengados y los que se encuentran en control previo al devengamiento:

Gráfico 10



3.4.3 OPERACIONES Y LOGÍSTICA EN SALUD

3.4.3.1 Infraestructura Sanitaria

Mantenimiento correctivo de infraestructura del Centro Quirúrgico del Hospital Francisco Icaza de Bustamante, habilitando y poniendo a funcionar de manera óptima los 6 quirófanos.



Mantenimiento Preventivo – Correctivo De Los Espacios Físicos De Las Áreas De Farmacia, Emergencia, Post-Operatorio De Quirófanos, Preparación. Endodoncia, Hospitalización Santa Rosa, Laboratorio, Toma De Signos Vitales Y Demás Ingenierías Del Hospital Del Día Mariana De Jesús”, considerando entregas parciales se habilito y se puse a funcionar de manera óptima áreas de laboratorio, odontología, sala de recuperación y sala de espera principal.

Mantenimiento Preventivo – Correctivo De Los Espacios Físicos De Las Áreas De Farmacia, Emergencia, Post-Operatorio De Quirófanos, Preparación. Endodoncia, Hospitalización Santa Rosa, Laboratorio, Toma De Signos Vitales Y Demás Ingenierías Del Hospital Del Día Mariana De Jesús”, considerando entregas parciales se habilito y se puse a funcionar de manera óptima áreas de laboratorio, odontología, sala de recuperación y sala de espera principal.



Mantenimiento Integral de las instalaciones del Hospital General Monte Sinaí, contemplando trabajos para implementar Salas de esperas en el exterior de emergencia y área de imágenes, así como también la reparación, pintura e Impermeabilización de las fachadas exteriores del mismo.

Resultados

Ejecución del Contrato de Obra, cuyo Objeto es la “Implementación de la obra civil y de ingenierías para la puesta en funcionamiento del servicio de la unidad de cuidados intensivos gineco obstetra en el hospital Matilde Hidalgo de Procel”, proceso culminado el 28 de noviembre de 2023. Actualmente en proceso de recepción.



Ejecución del Contrato de Mantenimiento, cuyo Objeto es “Adecantamiento del área de cuidados intensivos neonatales (UCIN) y centro quirúrgico del HUG”, proceso con un avance del 85% con corte diciembre de 2023.

Ejecución del Contrato de Mantenimiento, cuyo Objeto es “Adecantamiento de Unidades de Salud adscritas a la Dirección Distrital 09D01 Ximena”, proceso culminado en diciembre de 2023, contemplaba la intervención de 17 establecimientos.

Monto de ejecución de gasto corriente en mantenimientos de infraestructura a nivel zonal durante el año 2023:

Programa 57 - actividad 2	\$ 2.056.966,17
Programa 55 - actividad 5	\$ 866.517,03
Programa 90	\$ 1.855.810,57
Monto Total ejecutado en Mantenimiento de Infraestructura	\$ 4'779.293,77

3.4.3.2 Abastecimiento de Medicamentos, Dispositivos Médicos y Otros Bienes Estratégicos en Salud

Tabla 11

Detalle de ejecución presupuestaria año 2023 Medicamentos, Dispositivos Médicos y otros Bienes Estratégicos en salud.

PARTIDA	TOTAL DE PRESUPUESTO INSTITUCIONAL CODIFICADO	GASTO CORRIENTE EJECUTADO	% EJECUCIÓN PRESUPUESTARIA	GASTO DE INVERSIÓN PLANIFICADO	GASTO DE INVERSIÓN EJECUTADO	% EJECUCIÓN PRESUPUESTARIA
530809 - Medicamentos	\$ 40.375.795,72	\$ 32.873.595,38	81,42 %	\$ 422.173,03	\$ 244.596,02	57,94 %
530810 - Dispositivos médicos para	\$ 20.266.897,28	\$ 18.177.380,07	89,69 %	\$ 363,49	\$ 363,49	100 %

Dirección: km. 23 Vía Perimetral

Código Postal: 090706

www.salud.gob.ec

PARTIDA	TOTAL DE PRESUPUESTO INSTITUCIONAL CODIFICADO	GASTO CORRIENTE EJECUTADO	% EJECUCIÓN PRESUPUESTARIA	GASTO DE INVERSIÓN PLANIFICADO	GASTO DE INVERSIÓN EJECUTADO	% EJECUCIÓN PRESUPUESTARIA
Laboratorio clínico y de patología						
530826 - Dispositivos médicos de Uso general	\$ 48.780.710,78	\$ 43.702.782,74	89,59 %	\$ 1.625.720,22	\$ 1.610.728,64	99,08 %
530832 - Dispositivos médicos para Odontología	\$ 1.203.933,98	\$ 1.113.102,48	92,46 %	-	-	-
530833 - Dispositivos médicos para Imagen	\$ 228.274,38	\$ 220.336,38	96,52 %	-	-	-
530834 - Prótesis, endoprótesis e implantes corporales	\$ 484.786,36	\$ 484.786,36	100 %	-	-	-

- Teniendo como resultado una ejecución en gasto corriente de 96'571.983,41 dólares americanos equivalente al 86.74% del codificado.
- Teniendo como resultado una ejecución en gasto por inversión de 1'835.688,15 dólares americanos equivalente al 89.62% del codificado.

PORCENTAJE DE ABASTECIMIENTO CORTE 31 DE DICIEMBRE 2023

EOD	Medicamentos (%)	Dispositivos médicos (%)
Hospital Abel Gilbert Pontón	64	72
Hospital Francisco Icaza Bustamante	72	53
Hospital José Rodríguez Maridueña	69	30
Hospital Matilde Hidalgo de Procel	82	74
Hospital Universitario de Guayaquil	82	78
Centro de Rehabilitación Integral Especializado	51	54
Hospital Mariana de Jesús	73	64
Hospital General Guasmo Sur	69	59
Hospital General Monte Sinaí	60	81
Hospital Enrique Ortega Moreira	85	81
Hospital Móvil 1	74	82
Dirección Distrital 09D01	61	58
Dirección Distrital 09D04	65	93
Dirección Distrital 09D08	68	92
Dirección Distrital 09D24	88	82
Coordinación Zonal 8 - Salud	55	30

Órdenes de compra generadas:

Durante la ejecución del periodo fiscal se ejecutaron las siguientes órdenes de compra por catálogo electrónico:

Dirección: km. 23 Vía Perimetral
Código Postal: 090706
www.salud.gob.ec

Nro. de CATE	Monto de Inversión	Nro. de ítems
1 (2022-2023)	\$5,422,486.44	116
2	\$258,702.08	17
3	\$776,796.82	88
Total	\$6,457,985.34	221

- Levantamiento de la Estimación de Necesidades para el año fiscal 2024 de Medicamentos y Dispositivos Médicos.
- Solicitudes de autorización para la adquisición de medicamentos que no constan en el Cuadro Nacional de Medicamentos Básicos vigente:
 - 24 medicamentos No Emergentes.
 - 22 solicitudes de medicamentos por Emergencia.

3.4.3.3 Equipamiento Sanitario

Principales logros

Apertura del Hospital General Dr. Enrique Moreira Ortega (Fase 1 y 2), incluida la puesta en funcionamiento del Área de Imágenes del Hospital General Dr. Enrique Moreira Ortega.



Ejecución Presupuestaria 2023

Ejecución presupuestaria a recursos asignados por medio de varios programas de ejecución.					
Programa 55 Presupuesto por Resultados - Mantenimiento		Programa 57 Gasto Corriente - Mantenimiento		Programa 90 Gasto Corriente - Mantenimiento	
Codificado:	\$ 912,989.20	Codificado:	\$ 2,809,245.75	Codificado:	\$ 662,291.83
Comprometido:	\$ 614,535.24	Comprometido:	\$ 2,794,795.57	Comprometido:	\$ 662,291.83
Devengado:	\$ 452,825.99	Devengado:	\$ 2,023,047.66	Devengado:	\$ 546,611.83

ESTABLECIMIENTOS PRIMER NIVEL	RECURSOS ASIGNADOS 2023 PROG.55-ACT.4	RECURSO EJECUTADO 2023 PROG.55-ACT.4
DIRECCION DISTRITAL 09D01 XIMENA 1-SALUD	\$230,000.00	\$ 218.060,58
DIRECCION DISTRITAL 09D04 FEBRES CORDERO	\$158,000.00	\$ 150,100,00
DIRECCION DISTRITAL 09D08 PASCUALES 2 SALUD	\$156,000.00	\$156,000.00
DIRECCION DISTRITAL 09D24 DURAN SALUD	\$156,000.00	\$ 85.149,54
Coordinación Zonal 8-Salud MESA TÉCNICA 6	\$100,000.00	\$ 14.090,98
ESTABLECIMIENTOS SEGUNDO Y TERCER NIVEL	RECURSOS ASIGNADOS 2023 PROG.57-ACT.1	RECURSO EJECUTADO 2023 PROG.57-ACT.1
HOSPITAL ABEL GILBERT PONTON	\$144,869.03	\$163,818.24
HOSPITAL MATILDE HIDALGO DE PROCEL	\$111,899.53	\$106,155.57
HOSPITAL JOSÉ RODRIGUEZ MARIDUEÑA	\$3,660.00	\$6,653.20
HOSPITAL MONTE SINAÍ	\$953,860.22	\$943,670.47
HOSPITAL GUASMO SUR	\$236,598.03	\$381,886.95
HOSPITAL MARIANA DE JESUS	\$96,638.84	\$109,049.50
HOSPITAL UNIVERSITARIO	\$422,574.90	\$430,010.53
HOSPITAL FRANCISCO ICAZA BUSTAMANTE	\$718,706.95	\$572,654.55
HOSPITAL MOVIL 1	\$1,350.00.	\$1,350.00.

- Teniendo como resultado una ejecución en gasto corriente programa 55 de 795.729,62 dólares americanos equivalente al 99.47% del codificado.
- Teniendo como resultado una ejecución en gasto por inversión de 2'690.157,50 dólares americanos equivalente al 100.00% del codificado.

Resultados

Validaciones Zonal para el fortalecimiento de Servicios con la Adquisición de Equipamiento Biomédico en las distintas EODs de esta jurisdicción territorial.

N°		Total de validaciones	Total de equipamiento
1	Validaciones Zonal en Cumplimiento de PRIMERA FASE y SEGUNDA FASE del Proyecto "CANCER" para Hospitales de segundo y tercer Nivel	17	128 equipos
2	Validaciones Zonal de equipamiento y mobiliario para Hospitales de segundo y tercer nivel.	10	560
3	Validaciones zonal para la adquisición de equipos biomédicos para el Hospital General Dr. Enrique Ortega Moreira.	22	1759 equipos
4	Validaciones Zonal para Dotación de Tomógrafo Y Mamógrafo para Hospital Universitario De Guayaquil.	2	2 equipos
5	Validaciones Zonal para Dotación de Mamógrafos Proyecto "CANCER" para segundo y tercer Nivel	5	5 equipos
6	Validación Zonal para Resonador 1.5T para el Hospital Francisco Icaza Bustamante Proyecto "CANCER"	1	1 equipo
7	Validaciones Zonal Equipos de Rehabilitación para los Tres Niveles de Atención	13	471 equipos
8	Validación Zonal para la Adquisición de Mesa Quirúrgica para el servicio de Urología del Hospital Mariana de Jesús	1	1 equipo
9	Validación Zonal para la Adquisición del Angiógrafo del Hospital Abel Gilbert Pontón.	1	1 equipo
10	Validaciones Zonal para la Adquisición del Equipamiento del servicio de Banco de Leche del Hospital Universitario y Equipamiento de Laboratorio para Primer Nivel	3	38 equipos
11	Validación Zonal para Adquisición de Mobiliario catalogado Proyecto "CANCER"	8	3445 mobiliarios
12	Validación Zonal para la Adquisición de Electrobisturi monopolar para el Hospital Abel Gilbert Pontón.	1	5 equipos
13	Validación Zonal para la Adquisición de Ventiladores de alta frecuencia para el Hospital Matilde Hidalgo	1	5 equipos
14	Validación Zonal para la Adquisición de equipos antropométricos para Centros de Salud de Primer Nivel	2	774 equipos
15	Validación Zonal para la adquisición de equipos biomédicos para el Hospital General Monte Sinai para apertura de todos los servicios	7	161 equipos y 276 mobiliarios
TOTAL:		94 validaciones	3,903 equipos 3721 mobiliario

3.5 OES INCREMENTAR LA COBERTURA DE LAS PRESTACIONES DE SERVICIOS DE SALUD

3.5.1 IMPLEMENTACIÓN DE REDES DE ATENCIÓN EN SALUD

3.5.1.1 Atención Preventiva y Morbilidad

Se realizaron un total de 2.959.065 Atenciones en el Primer Nivel de Atención.

Consulta externa: 2.491.451

Emergencia: 467.614

- Atención de 2452 requerimientos ciudadanos, Consejo de la Judicatura, Unidades Judiciales, Presidencia entre otras Instituciones.
- Gestión de agendamiento de 23 personas privadas de libertad en los establecimientos de salud de mayor complejidad.
- Gestión de 10 ingresos a hospitalización de las personas privadas de libertad por petición judicial.
- 24.850 tamizajes metabólico neonatal realizados en los establecimientos del primer nivel de atención.
- 129.198 atenciones en salud mental en los establecimientos de salud mental.

Tabla 12
Número de Servicios en Salud Mental en la Coordinación Zonal 8 – SALUD

Tipo de Servicio	Nivel de Atención			Total, de Servicios
	I	II	III	
Ambulatorio en establecimientos tipo A, B y C	94			94
Ambulatorio Intensivo	5			5

Dirección: km. 23 Vía Perimetral

Código Postal: 090706

www.salud.gob.ec

Tipo de Servicio	Nivel de Atención			Total, de Servicios
	I	II	III	
Unidades de Salud Mental Hospitalarias		3	5	8
Unidades de intervención en crisis	9	3	5	17
Centros Especializados para tratamiento para personas con consumo problemático de Alcohol y otras Drogas (CETAD)			2	2

Fuente: Matriz de Servicios de Salud mental CZ8S

Elaborado: Gestión Interna de Atención Preventiva y Morbilidad

Tabla 13
Servicios Ambulatorios Intensivos en la Coordinación Zonal 8 – Salud

Nombre del Establecimiento de Salud	Tipología	Provincia	Cantón	Distrito
Ambulatorio Intensivo Martha de Roldós	C	Guayas	Guayaquil	CZ8S
Ambulatorio Intensivo Santiago de Guayaquil	C	Guayas	Guayaquil	09D04
Ambulatorio Intensivo Cisne 2	C	Guayas	Guayaquil	09D04
Ambulatorio Intensivo Durán	C	Guayas	Guayaquil	09D24
Ambulatorio Intensivo 3	C	Guayas	Guayaquil	09D01

Fuente: Matriz de Servicios de Salud mental CZ8S

Elaborado: Gestión Interna de Atención Preventiva y Morbilidad

Tabla 14
Unidades de Salud Mental Hospitalaria y Unidades de Intervención en Crisis en la Coordinación Zonal 8 – Salud.

Nombre del Establecimiento de Salud	Tipología	Provincia	Cantón	Distrito
Hospital General Guasmo Sur	II	Guayas	Guayaquil	09D01
Hospital de Especialidades Abel Gilbert Pontón	III	Guayas	Guayaquil	09D04
Hospital Pediátrico Dr. Francisco de Icaza Bustamante	III	Guayas	Guayaquil	09D04
Hospital Mariana de Jesús	II	Guayas	Guayaquil	09D04
Hospital Matilde Hidalgo de Prócel	III	Guayas	Guayaquil	09D01
Hospital GinecoObstétrico Pediátrico Universitario de Guayaquil	III	Guayas	Guayaquil	09D08
Hospital de Infectología Dr. José Daniel Maridueña	III	Guayas	Guayaquil	09D04
Hospital General Monte Sinaí.	II	Guayas	Guayaquil	09D08

Fuente: Matriz de Servicios de Salud mental CZ8S

Elaborado: Gestión Interna de Atención Preventiva y Morbilidad

Tabla 15
Centros Especializados para el Tratamiento a personas con Consumo Problemático y otras Drogas (CETAD) en la Coordinación Zonal 8 - Salud

Nombre	Tipología	Distrito	Población	N° de Camas
CETAD Adultos Guayaquil	III	09D04	Hombres Adultos (18 años en adelante)	30
CETAD "Libertadores"	III	09D08	Adolescentes Hombres (12 a 17 años 11 meses)	30

Fuente: Matriz de Servicios de Salud mental CZ8S

Elaborado: Gestión Interna de Atención Preventiva y Morbilidad

Dirección: km. 23 Vía Perimetral

Código Postal: 090706

www.salud.gob.ec

Tabla 16
Profesionales en la especialidad de Psicología y Psiquiatría en los diferentes Distritos.

DISTRITO	TOTAL, PSICOLOGOS	TOTAL, PSIQUIATRAS
09D01	9	1 itinerante
09D04	21	1 itinerante
CZ8S	10	1 itinerante
09D08	32	1 itinerante
09D24	8	1 itinerante

Fuente: Matriz de Servicios de Salud mental CZ8S
Elaborado: Gestión Interna de Atención Preventiva y Morbilidad

3.5.1.2 Usuario y Redes de Atenciones Integrales de Salud

Plataforma Phuyu Salud (PS)

Durante el período de enero a diciembre de 2023, se obtienen los datos generados a través de la Plataforma Phuyu Salud (PS), que muestra los siguientes resultados:

El Primer Nivel de Atención registró un total de 1,498.983 citas médicas entregadas mediante los diferentes canales de agendamiento (171), alternativos y establecimientos de salud.

Del total de citas programadas en el período de enero a diciembre de 2023 (1,498.983), el 64,73% asistieron, y el 32,14% no asistieron, superando el rango aceptable de ausentismo que es del 20% y el 4,47% fueron canceladas por los usuarios.

Gráfico 11
Agendamiento en Phuyu Salud



Fuente: Exportado de datos de la Plataforma Phuyu Salud .
Elaborado por: Gestión Interna Zonal de Usuarios y Redes de Atención Integral en Salud
Fecha de corte: Diciembre del 2023

Subsistema de referencia, derivación, contrareferencia, referencia inversa y transferencia del Sistema Nacional de Salud

Desde enero a diciembre del 2023, se han realizado **1.135.878** atenciones por morbilidades, misma que fueron registradas en la Plataforma de Registro de Atención

en Salud (PRAS), de los cuales 1.092.820 atenciones fueron resueltas en el primer nivel de atención (96%), mientras **43.058** atenciones (4%), solicitaron referencias al segundo o tercer nivel de atención, de acuerdo a la necesidad de los usuarios, para la resolución clínica y/o quirúrgica.

De las **43.058** referencias solicitadas, al segundo o tercer nivel de atención, **35.486** obtuvieron la asignación de una cita médica de acuerdo a la especialidad solicitada, obteniendo un porcentaje de 82 %.

Tabla 17
Indicadores que miden el funcionamiento del subsistema de referencia

Distrito	Total, de atenciones PRAS (Morbididades)	Referencias solicitadas	% de referencias solicitadas	Referencia Aceptadas/ Cumplidas	% de cumplimiento
09D01	174.320	7.341	4,21%	6.559	89,35%
09D04	338.634	11.489	3,39%	7.029	61,18%
09D06	137.344	5.077	3,70%	4.143	81,60%
09D08	327.730	12.425	3,79%	11.943	96,12%
09D24	157.850	6.726	4,26%	5.812	86,41%
Total	1.135.878	43.058	3,79%	35.486	82,41%

Elaborado por: Gestión Interna Zonal de Usuarios y Redes en Atención Integral en Salud.
Fuente: Matriz consolidada zonal de referencias – enero a noviembre del 2023.
Fecha de corte: Diciembre del 2023

3.5.1.3 Servicios de discapacidades, Rehabilitación y Recuperación

- Se realizó 1 capacitación Zonal y 5 réplicas en las diferentes direcciones Distritales sobre la aplicación adecuada de los planes de mejora en los servicios: “agendamiento de citas médicas” y “calificación o recalificación de personas con discapacidad”.

Equipos calificadores acreditados de la Coordinación Zonal 8 Salud.

La Coordinación Zonal 8 Salud cuenta al momento con 5 puntos de calificación de discapacidades completos integrados por: (médico, psicólogo y trabajador social) los cuales están distribuidos en los diferentes Distritos, se detalla a continuación donde se encuentran ubicados:

Tabla 18
Puntos calificadores

DISTRITOS	PUNTOS DE CALIFICACIÓN
09D01	Centro de Salud Trinitaria Centro de Salud # 3
09D04	Centro de Salud # 6
09D06	Centro de Salud Martha de Roldós

DISTRITOS	PUNTOS DE CALIFICACIÓN
09D08	Centro de Salud Bastión tipo C Centro de Salud Pascuales
09D24	Centro de Salud Recreo II
Total, de puntos fijos	5 puntos fijos

Fuente: Proporcionada por la Gestión interna de los Servicios de Discapacidad, Rehabilitación y Recuperación
Elaborado: Gestión Interna Zonal de los Servicios de Discapacidad, Rehabilitación y Recalificación.

A continuación, se detalla la producción de los puntos calificadores evidenciando el total de calificaciones y recalificaciones de discapacidad que se ha realizado desde enero a noviembre del 2023.

Detalle de la producción alcanzada de enero hasta octubre 2023.

Tabla 19

Calificación de discapacidad

CONSOLIDACIÓN DE PRODUCCIÓN CALIFICACIÓN								
MATRIZ DE CALIFICACION POR DISCAPACIDAD								
ENERO HASTA DICIEMBRE - PERIODO 2023								
Meses	PERSONAS CALIFICADAS	TIPOS DE DISCAPACIDAD						TOTAL
		FISICA	VISUAL	AUDITIVA	PSICOSOCIAL	INTELLECTUAL	LENGUAJE	
Enero	269	164	22	23	37	23	0	269
Febrero	192	119	10	13	26	24	0	192
Marzo	182	101	14	18	24	25	0	182
Abril	112	56	5	6	28	17	0	112
Mayo	109	63	13	9	14	10	0	109
Junio	196	120	14	13	22	26	1	196
Julio	261	156	17	17	35	36	0	261
Agosto	235	150	16	9	33	27	0	235
Septiembre	199	123	13	12	18	32	1	199
Octubre	206	127	16	18	26	19	0	206
Noviembre	91	40	3	6	20	22	0	91
Diciembre	94	42	5	7	22	18	0	94
TOTAL	2146	1261	148	151	305	279	2	2146

Fuente: Proporcionada por la Gestión interna de los Servicios de Discapacidad, Rehabilitación y Recuperación
Elaborado: Gestión Interna Zonal de los Servicios de Discapacidad, Rehabilitación y Recalificación.

Recalificación de discapacidad

Tabla 20

Recalificación de Discapacidad

CONSOLIDACIÓN DE PRODUCCIÓN								
MATRIZ DE RECALIFICACIÓN POR DISCAPACIDAD								
ENERO HASTA DICIEMBRE - PERIODO 2023								
MESES	PERSONAS RECALIFICADAS	TIPOS DE DISCAPACIDAD						TOTAL
		FISICA	VISUAL	AUDITIVA	PSICOSOCIAL	INTELLECTUAL	LENGUAJE	
Enero	15	10	1	2	1	1	0	15
Febrero	23	10	2	0	2	9	0	23
Marzo	21	11	0	1	4	5	0	21
Abril	12	8	0	2	2	0	0	12
Mayo	6	4	0	1	1	0	0	6
Junio	13	7	2	2	2	0	0	13

Dirección: km. 23 Vía Perimetral
Código Postal: 090706
www.salud.gob.ec

CONSOLIDACIÓN DE PRODUCCIÓN								
MATRIZ DE RECALIFICACIÓN POR DISCAPACIDAD								
ENERO HASTA DICIEMBRE - PERIODO 2023								
MESES	PERSONAS RECALIFICADAS	TIPOS DE DISCAPACIDAD					LENGUAJE	TOTAL
		FISICA	VISUAL	AUDITIVA	PSICOSOCIAL	INTELECTUAL		
Julio	25	9	1	1	6	8	0	25
Agosto	23	12	1	0	5	5	0	23
Septiembre	15	7	0	2	3	3	0	15
Octubre	16	9	0	0	3	4	0	16
Noviembre	6	1	0	0	1	4	0	6
Diciembre	6	2	0	2	1	1	0	6
TOTAL	181	90	7	13	31	40	0	169

Fuente: Proporcionada por la Gestión interna de los Servicios de Discapacidad, Rehabilitación y Recuperación
Elaborado: Gestión Interna Zonal de los Servicios de Discapacidad, Rehabilitación y Recalificación.

Adquisición de ayudas técnicas

Las ayudas técnicas son cualquier ayuda externa (dispositivos, equipos, instrumentos o programas informáticos) fabricada especialmente o ampliamente disponible, cuya principal finalidad es mantener o mejorar la autonomía y el funcionamiento de las personas y, por tanto, promover su bienestar. Las ayudas se emplean también para prevenir déficits en el funcionamiento y afecciones secundarias (OMS).

La Coordinación Zonal 8 ha invertido hasta el momento (2022-2023) de \$ 271.758,36 para la adquisición de:

- 2.847 ayudas técnicas de movilidad y auto cuidado;
- 360 ayudas técnicas auditivas: 40 implantes cocleares, 11 procesadores externos y 309 audífonos.

También invirtió \$ 104.916,67 en la contratación de 3 profesionales de la salud para el fortalecimiento del proceso de calificación de discapacidades. A continuación, se detalla el total de entrega de ayudas técnicas por mes en lo que va del año.

Total, de entrega de ayudas técnicas de enero a diciembre 2023

Se detalla a continuación el total de ayudas técnicas entregadas en esta Coordinación Zonal 8 Salud desde cada Dirección Distrital a personas con Discapacidad:

Tabla 21
Entrega de Ayudas técnicas

Entrega de ayudas Técnicas de enero a diciembre 2023	
Mes	TOTAL
Enero	0
Febrero	28
Marzo	8

Entrega de ayudas Técnicas de enero a diciembre 2023	
Abril	48
Mayo	51
Junio	78
Julio	28
Agosto	75
Septiembre	394
Octubre	96
Noviembre	45
Diciembre	178
Total	1029

Fuente: Proporcionada por la Gestión interna de los Servicios de Discapacidad, Rehabilitación y Recuperación
Elaborado: Gestión Interna Zonal de los Servicios de Discapacidad, Rehabilitación y Recalificación.

3.6 OE6: INCREMENTAR LA INVESTIGACIÓN EN SALUD

Hospital de Especialidades Gral. Abel Gilbert Pontón



Revista Científica
Especialidades HAGP
ISSN-2960-8201
Volúmen 1 Número Junio 2023
Publicado: 23 – 05 – 2023

Publicación de Revista Científica
Especialidades HAGP
ISSN-2960-8201
Volúmen 2 Número Diciembre
(2023)
Publicado: 01 – 12 - 2023



Hospital de Infectología Dr. José Rodríguez Maridueña

- ✓ Factores determinantes en la adherencia al tratamiento Antirretroviral en mujeres Portadoras del Virus de Inmunodeficiencia Humana del Hospital de Infectología.
- ✓ Neumonía por Aspergillus en paciente Inmunocompetente.
- ✓ Protocolo de clima organizacional y satisfacción laboral del personal de enfermería del Hospital de Infectología.
- ✓ Cistosisporiasis en paciente VIH/SIDA con carga viral indetectable.
- ✓ Relación entre Adherencia al tratamiento Antituberculoso y factores predictores de abandono en pacientes VIH.
- ✓ Paracoccidiodomicosis en pacientes con Fibrosis Pulmonar.
- ✓ Protocolo de investigación: EFI por Histoplasma c. y Cryptococcus Neoformans: Coinfección.

3.7 OE7: Incrementar la eficiencia institucional en el Ministerio de Salud Pública

3.7.1 Asesoría Jurídica

Principales logros

En el transcurso del período 2023, los logros considerables dentro de la GZAJ, fue la implementación de matrices online, mismas que funcionan en tiempo real; es decir que todo el personal de esta gestión puede visualizar la información y editarla según corresponda, para de esta forma mantener actualizado los datos de los procesos de manera diaria y el estado en que estos se encuentran, haciendo mucho más fácil la búsqueda y precisión de la información. Estas matrices son las siguientes:

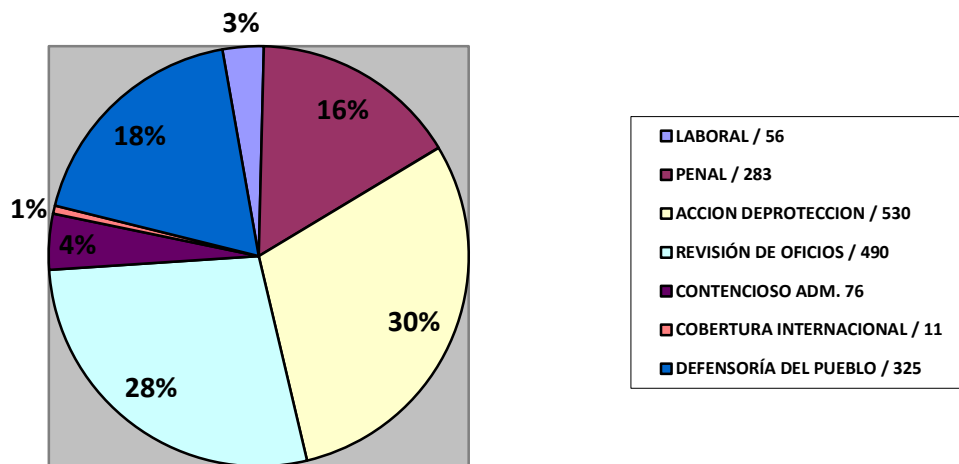
- Matriz zonal de información compilada, sistematizado y actualizado de los procesos judiciales y administrativos.
- Matriz zonal de información compilado sistematizado y actualizado de los procesos de revisión de oficio de los carnets de discapacidad.
- Matriz zonal de las diligencias diarias pertenecientes a esta gestión zonal de asesoría jurídica, respecto a juicios, reuniones, versiones en fiscalía, entre otras.

Resultados institucionales

En este sentido a continuación detallo los procesos que se sustancian en esta dirección zonal de asesoría jurídica:

MATERIA	PROCESOS
PENAL	283
PROCESO ADMINISTRATIVOS DE REVISIÓN DE OFICIO	490
ACCIÓN DE PROTECCIÓN	530
CONTENCIOSOS ADMINISTRATIVOS	76
LABORAL	56
DEFENSORÍA DEL PUEBLO	325
TOTAL PROCESOS:	1.670

**PROCESOS QUE SE SUSTANCIAN / PROCESOS ACTIVOS.
GESTION ZONAL DE ASESORÍA JURÍDICA**



DENTRO DEL PERÍODO DEL 2023, SE LLEVARON A CABO LOS SIGUIENTES RESULTADOS:

MATERIA / GANADOS	PROCESOS
LABORAL	4
CONTENCIOSO ADMINISTRATIVO	2
ACCIÓN DE PROTECCIÓN	80
TOTAL:	86

3.7.2 Comunicación, Imagen y Prensa

Principales logros

- Posicionamiento de la imagen institucional.
- Coberturas mediáticas de eventos institucionales.
- Videos locales usados a nivel nacional.
- Posicionamiento mediático de la campaña de vacunación contra el sarampión, rubéola y varicela.
- Zona con mayor número de seguidores de la red social X
- Gran número de alcances en las publicaciones de redes sociales

RESULTADOS

- Agenda de medios: 593
- Solicitudes de medios de comunicación: 24
- Monitoreo de entrevistas en medios de comunicación: 585
- Boletines de prensa/Comunicados: 236
- Ayudas memorias/Discursos: 42
- Eventos Zonales: 78
- Audiovisuales: coberturas fotográficas; videos de la Coordinación Zonal, y InfoSalud y videos solicitados por la Dirección la Nacional de Comunicación: 302
- Piezas comunicacionales: diseño de artes y señalética: invitaciones, certificados, memes; empleados en las diferentes campañas: 123
- Redes sociales: Twitter - X, Facebook e Instagram: 5.523 publicaciones
- Herramientas comunicacionales guiones Infosalud; baterías de mensajes: 125

3.7.3 Tecnologías de la Información y Comunicaciones

Principales logros

Interoperabilidad SIGHOS con el Sistema Nacional de Inventarios

Servicio implementado desde el sistema hospitalario SIGHOS, a la presente fecha interoperan con el Sistema Nacional de Inventarios para reportar diariamente los saldos en tiempo real de Medicamentos, Dispositivos Médicos e Insumos.

Las siguientes unidades se encuentran inmersas en el proceso de homologación de acuerdo con el Cuadro Nacional Básico de Medicamentos versión 11:

Tabla 22
Hospitales Interoperando con el SNI

Nº	UNIDAD DE SALUD	HOMOLOGACIÓN		
		Medicamentos	Insumos	Dispositivos Médicos
1	Hospital General Guasmo Sur	100%	100%	100%
2	Hospital General Monte Sinaí	100%	100%	100%
3	Hospital General Enrique Ortega Moreira	100%	100%	100%
4	Hospital Matilde Hidalgo Procel	100%	100%	100%
5	Hospital Mariana de Jesús	100%	100%	100%
6	Hospital de Infectología José Daniel Rodríguez Maridueña	100%	100%	100%
7	Centro Especializado de Rehabilitación Integral (CERI)	100%	100%	100%
8	Hospital Universitario de Guayaquil	100%	75%	75%
9	Hospital del Niño Francisco Icaza Bustamante	80%	75%	75%
10	Hospital de Guayaquil Dr. Abel Gilbert Pontón	100%	100%	100%

Fuente: Sistemas de Información GZTICS-CZ8S

Elaborado por: Ing. Henry Javier Machuca Ruiz

En cuanto a la parte técnica para interoperabilidad, ya se encuentra desarrollada e implementada y se encuentra en producción.

Recepción de Equipamiento Tecnológico (Computadoras de Escritorio/Portátiles) del Contrato Nro. 268-2022 entregado por Planta Central a favor de la Coordinación Zonal 8- Salud

La Coordinación Zonal 8-Salud, recibió por planta central mediante memorando Nro. MSP-CGAF-2023-0510-M de fecha 31 de marzo de 2023 el total de 648 equipos informáticos, como parte de la primera fase de entrega. Con memorando Nro. MSP-CGAF-2023-0579-M, se reciben las actas de entrega, a fin de que se proceda a incluir en las pólizas de seguros los equipos informáticos entregados.

Tabla 23
Equipamiento a recibidos Zona 8

FECHA RECEPCIÓN	COORDINACIONES ZONALES	TIPO DE COMPUTADOR	EQUIPAMIENTO RECIBIDO
11 DE ABRIL DEL 2023	ZONA 8	COMPUTADORAS DE ESCRITORIO TIPO 1	439
		COMPUTADORAS DE ESCRITORIO TIPO 1 CON WIFI	194
		COMPUTADORAS DE ESCRITORIO TIPO 2	13
		PORTÁTIL TIPO 2	2
		TOTAL	648

Elaborado por: Lic. Estefanía Criollo

Fuente: Memorando Nro. MSP-CGAF-2023-0510-M

De este equipamiento la sede zonal ha recibido un total de 14 equipos, los cuales se encuentran instalados y a cargo de cada custodio.

Dirección: km. 23 Vía Perimetral

Código Postal: 090706

www.salud.gob.ec

Tabla 24
Equipamiento para sede zonal

ÍTEM	MARCA/MODELO	DEPARTAMENTO	CANTIDAD
1	Dell - Optiplex 3000	Gestión Interna Zonal de Atención Móvil en Salud	1
2	Dell - Latitude 5430	Coordinador/a Zonal 8	1
2	Dell - Latitude 5430	Gestión Zonal de Tecnologías de la Información y Comunicaciones	1
3	Dell - Optiplex 5000	Gestión Zonal de Tecnologías de la Información y Comunicaciones	11

Elaborado por: Lic. Estefanía Criollo
Fuente: Memorando Nro. MSP-CGAF-2023-0510-M

Hasta la presente fecha se ha realizado la distribución de todo el equipamiento a cada EOD beneficiaria.

Tabla 25
Equipos UPS entregados a las Unidades de Salud

FECHA RECEPCIÓN	COORDINACIONES ZONALES	TIPO DE COMPUTADOR	EQUIPAMIENTO RECIBIDO
12 DE MAYO DEL 2023	ZONA 8	UPS	377
		TOTAL	377

Elaborado por: Lic. Estefanía Criollo
Fuente: Memorando Nro. MSP-CZ8S-DESPACHO-2023-6974-M

Actividades en ejecución:

Reingeniería sistema SIGHOS

La GZTICS-CZ8S se encuentra en proceso de reingeniería del sistema de información SIGHOS, esto con la utilización de herramientas y paquetería de desarrollo actualizadas.

Los avances en reingeniería del Sistema de Información obedecen al 25% y esto corresponden al core del sistema.

Ethical hacking en los sistemas de información

La GZTICS-CZ8S requiere que los productos entregados por el Equipo de Desarrollo sean de calidad y con las seguridades respectivas. Esto a través de una herramienta que permita efectuar el análisis del código fuente y alerte las vulnerabilidades existentes.

Se implementó el servicio SonarQube, ya que es una herramienta de análisis de código abierto que permite encontrar problemas de calidad y seguridad en los códigos. Con SonarQube, logra analizar el código en busca de errores, vulnerabilidades y malas prácticas de programación. Además, nos proporciona informes detallados y sugerencias sobre cómo mejorar la calidad de código.

3.7.4 Administrativo Financiero

3.7.4.1 Financiero

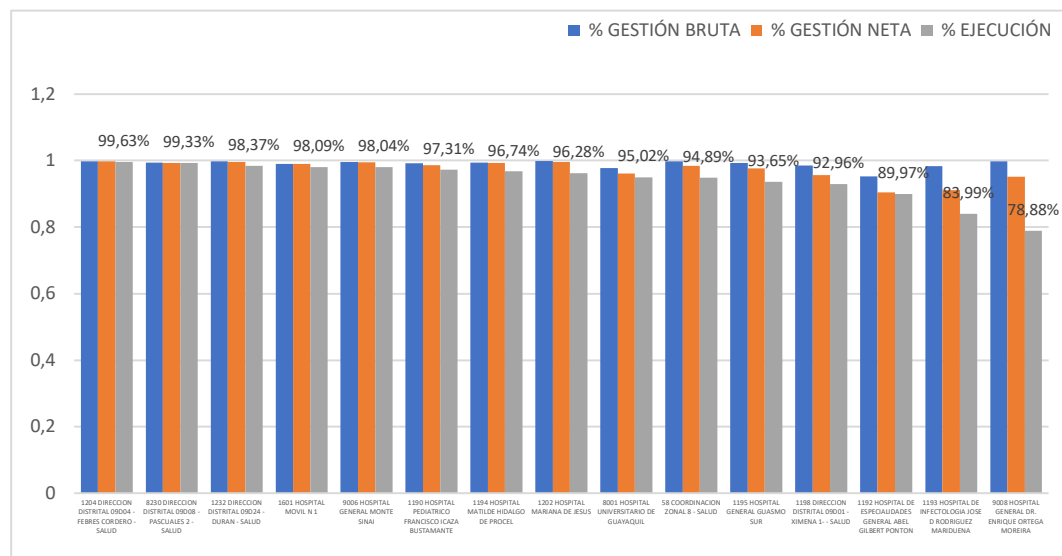
Principales logros

En el ejercicio Fiscal 2023, periodo del 01 de enero al 26 de diciembre 2023, esta Coordinación Zonal 8 Salud, en conjunto con las Entidades Operativas Desconcentradas cuentan con un codificado de **\$658'327.961,53**, de los cuales se ha devengado **\$622'776.032,16**, dando una ejecución del **94.60%**.

UNIDAD_EJECUTORA	NOMBRE_ENTIDAD	% GESTIÓN BRUTA	% GESTIÓN NETA	% EJECUCIÓN
1204	DIRECCION DISTRITAL 09D04 - FEBRES CORDERO - SALUD	99,79%	99,74%	99,63%
8230	DIRECCION DISTRITAL 09D08 - PASCUALES 2 - SALUD	99,45%	99,33%	99,33%
1232	DIRECCION DISTRITAL 09D24 - DURAN - SALUD	99,76%	99,57%	98,37%
1601	HOSPITAL MOVIL N 1	99,05%	99,05%	98,09%
9006	HOSPITAL GENERAL MONTE SINAI	99,62%	99,51%	98,04%
1190	HOSPITAL PEDIATRICO FRANCISCO ICAZA BUSTAMANTE	99,23%	98,62%	97,31%
1194	HOSPITAL MATILDE HIDALGO DE PROCEL	99,44%	99,30%	96,74%
1202	HOSPITAL MARIANA DE JESUS	99,85%	99,55%	96,28%
8001	HOSPITAL UNIVERSITARIO DE GUAYAQUIL	97,77%	96,16%	95,02%
58	COORDINACION ZONAL 8 - SALUD	99,79%	98,43%	94,89%
1195	HOSPITAL GENERAL GUASMO SUR	99,35%	97,73%	93,65%
1198	DIRECCION DISTRITAL 09D01 - XIMENA 1- SALUD	98,55%	95,65%	92,96%
1192	HOSPITAL DE ESPECIALIDADES GENERAL ABEL GILBERT PONTON	95,23%	90,41%	89,97%
1193	HOSPITAL DE INFECTOLOGIA JOSE D RODRIGUEZ MARIDUENA	98,30%	91,05%	83,99%
9008	HOSPITAL GENERAL DR. ENRIQUE ORTEGA MOREIRA	99,81%	95,12%	78,88%
Total general		99,09%	97,49%	94,60%

Elaborado por: GIZF

Fuente: Sistema Administración Pública E´SIGEF



Elaborado por: GIZF

Fuente: Sistema Administración Pública E´SIGEF

Dirección: km. 23 Vía Perimetral

Código Postal: 090706

www.salud.gob.ec

Resultados

El ranking de ejecución presupuestaria considera los recursos efectivamente ejecutados respecto de su presupuesto codificado. Los porcentajes de gestión consideran tanto a las certificaciones presupuestarias, así como a los compromisos del período. Se evidencia una gestión bruta del 99,09% a la fecha sin embargo la brecha entre los procesos certificados y comprometidos presenta una diferencia del 97,49%, por lo cual es necesario que las unidades operativas centren su esfuerzo en completar la fase contractual y reducir esa marcada diferencia

Tabla 26

EJECUCIÓN PRESUPUESTARIA POR GRUPO DE GASTOS

Etiquetas de fila	CODIFICADO	DEVENGADO	% GESTIÓN BRUTA	% GESTIÓN	% EJECUCIÓN
51 GASTOS EN PERSONAL	\$ 264.707.528,21	\$ 263.758.116,90	99,64%	99,64%	99,64%
53 BIENES Y SERVICIOS DE CONSUMO	\$ 246.874.347,61	\$ 218.175.858,85	98,11%	94,43%	88,38%
57 OTROS GASTOS CORRIENTES	\$ 1.833.130,18	\$ 1.573.106,30	94,60%	86,70%	85,82%
58 TRANSFERENCIAS Y DONACIONES CORRIENTES	\$ 5.552.970,31	\$ 5.533.358,74	99,65%	99,65%	99,65%
71 GASTOS EN PERSONAL PARA INVERSION	\$ 8.855.741,19	\$ 8.773.160,62	99,07%	99,07%	99,07%
73 BIENES Y SERVICIOS PARA INVERSION	\$ 3.248.036,93	\$ 2.933.318,50	99,80%	96,17%	90,31%
75 OBRAS PUBLICAS	\$ 1.750.988,86	\$ 1.749.971,70	100,00%	100,00%	99,94%
84 BIENES DE LARGA DURACION	\$ 10.390.677,15	\$ 5.371.907,71	100,00%	88,59%	51,70%
99 OTROS PASIVOS	\$ 115.114.541,09	\$ 114.907.232,84	99,89%	99,88%	99,82%
Total general	\$ 658.327.961,53	\$ 622.776.032,16	99,09%	97,49%	94,60%

Elaborado por: GIZF

Fuente: Sistema Administración Pública E´SIGEF

En lo que corresponde a la ejecución presupuestaria optima, al 26 de diciembre 2023 tenemos una ejecución del 86.98%, y lo óptimo es el 94.60%, por lo que podemos determinar que estamos bajo el óptimo solicitado por el Ministerio de Finanzas.

Tabla 27

EJECUCIÓN PRESUPUESTARIA POR AGRUPADOS

Etiquetas de fila	CODIFICADO	DEVENGADO	% GESTIÓN BRUTA	% GESTIÓN	% EJECUCIÓN
OBRAS DE INFRAESTRUCTURA	\$ 1.750.988,86	\$ 1.749.971,70	100,00%	100,00%	99,94%
GASTOS EN PERSONAL	\$ 279.116.239,71	\$ 278.064.636,26	99,62%	99,62%	99,62%
GASTOS OPERATIVOS Y ADMINISTRATIVOS	\$ 122.517.006,44	\$ 121.629.630,71	99,74%	99,59%	99,28%
GASTOS EN LIMPIEZA, LAVANDERÍA, SEGURIDAD Y ALIMENTACIÓN	\$ 35.650.325,13	\$ 34.372.373,25	99,07%	98,61%	96,42%
SERVICIOS BÁSICOS	\$ 5.949.461,51	\$ 5.660.631,50	98,52%	97,37%	95,15%
SERVICIOS MEDICOS HOSPITALARIOS Y COMPLEMENTARIOS	\$ 71.781.804,65	\$ 66.156.793,31	99,88%	96,99%	92,16%

Dirección: km. 23 Vía Perimetral

Código Postal: 090706

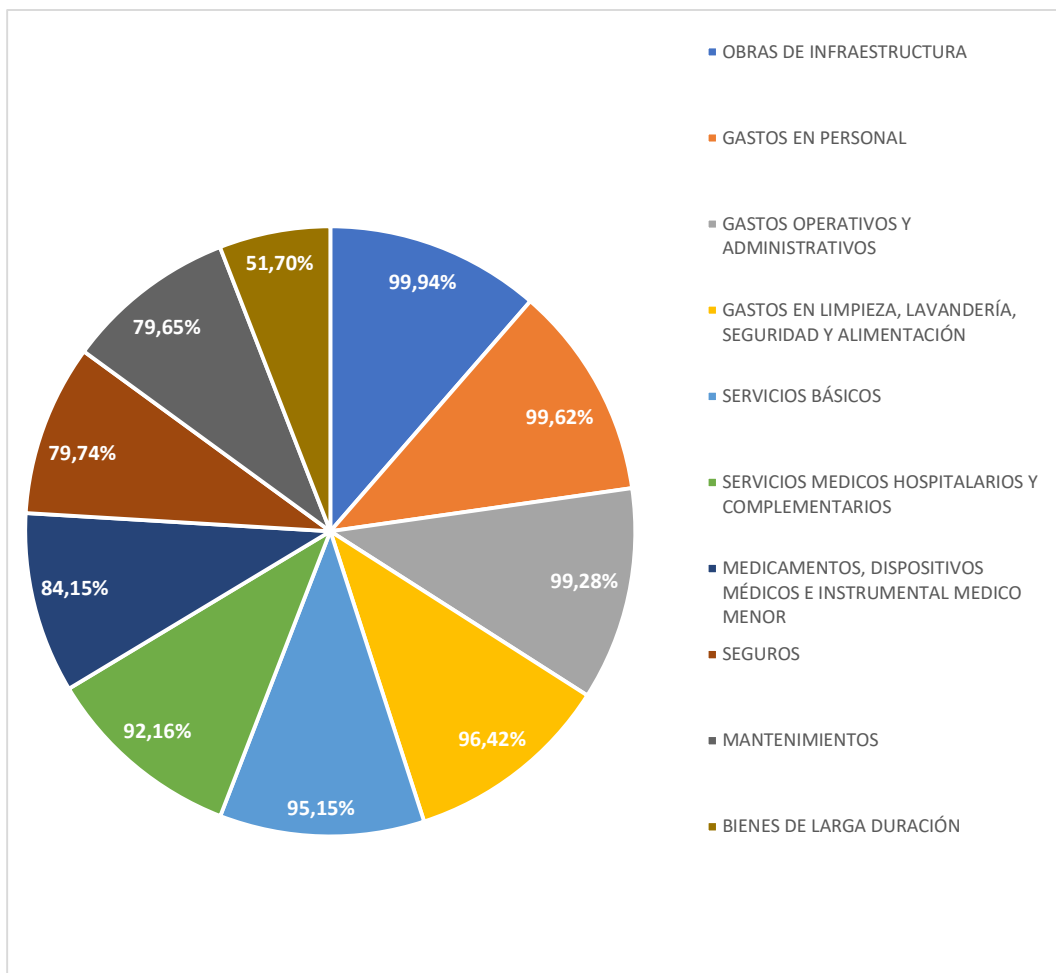
www.salud.gob.ec

Etiquetas de fila	CODIFICADO	DEVENGADO	% GESTIÓN BRUTA	% GESTIÓN	% EJECUCIÓN
MEDICAMENTOS, DISPOSITIVOS MÉDICOS E INSTRUMENTAL MEDICO MENOR	\$ 117.661.776,88	\$ 99.008.339,06	96,95%	91,42%	84,15%
SEGUROS	\$ 1.060.033,66	\$ 845.279,72	91,56%	79,77%	79,74%
MANTENIMIENTOS	\$ 12.449.647,54	\$ 9.916.468,94	96,80%	94,89%	79,65%
BIENES DE LARGA DURACIÓN	\$ 10.390.677,15	\$ 5.371.907,71	100,00%	88,59%	51,70%
Total general	\$ 658.327.961,53	\$ 622.776.032,16	99,09%	97,49%	94,60%

Fuente: Sistema Administración Pública E´SIGEF

Elaborado por: GIZF

Gráfico 12



Fuente: Sistema Administración Pública E´SIGEF

Elaborado por: GIZF

En este gráfico podemos observar que tenemos una mayor ejecución del 99.94% en Obras de Infraestructura, 99.28% en Gastos Administrativos y Operativos, 96,42% en Gastos En Limpieza y Lavandería 95,15% en Servicios Básicos y 92,16% en Servicios

Dirección: km. 23 Vía Perimetral

Código Postal: 090706

www.salud.gob.ec

Médicos Hospitalarios y Complementarios lo cual en su mayor parte corresponde a deudas de años anteriores.

Gastos del personal

Con respecto al Grupo de Gastos 510000 y 710000 la Zona 8 Salud, cuenta con **14.975 servidores en estado ocupado**, entre personal administrativo y profesionales de salud, detallados a continuación:

Tabla 28

GRUPO	RÉGIMEN LABORAL	MODALIDAD LABORAL	Total
51	1.SERVICIO CIVIL PUBLICO (LOSEP)	CONTRATO DEVENGANTES BECAS LOSEP	86
		CONTRATO SERVICIO RURAL SALUD	340
		CONTRATOS INTERNOS ROTATIVOS	1.836
		CONTRATOS OCASIONALES	4.515
		NOMBRAMIENTO	4.646
Total 1.SERVICIO CIVIL PUBLICO (LOSEP)			11.423
71	2.CODIGO DEL TRABAJO	CONTRATO INDEFINIDO	2.358
		CONTRATO COLECTIVO	1.136
		Total 2. CODIGO DEL TRABAJO	3.494
71	1.SERVICIO CIVIL PUBLICO (LOSEP)	CONTRATOS OCASIONALES	58
		Total 1. SERVICIO CIVIL PUBLICO (LOSEP)	58
Total general			14.975

Elaborado por: GIZF

Fuente: Sistema Administración Pública SPRYN

Tabla 29

GASTOS OPERATIVOS 53-57-99 FUENTE 001 (Sin red Complementaria)

Entidad	CODIFICADO	CERTIFICADO	DEVENGADO	SALDO_DISPONIBLE	% GESTIÓN BRUTA	% GESTIÓN	% EJECUCIÓN
HOSPITAL MOVIL N 1	\$ 1.756.116,21	\$ 0,08	\$ 1.744.583,77	\$ 4.045,08	99,77%	99,77%	99,34%
DIRECCION DISTRITAL 09D04 - FEBRES CORDERO - SALUD	\$ 5.405.154,39	\$ 3.081,73	\$ 5.345.021,45	\$ 24.823,97	99,39%	99,34%	98,89%
DIRECCION DISTRITAL 09D08 - PASCUALES 2 - SALUD	\$ 8.335.853,13	\$ 7.621,81	\$ 8.241.801,88	\$ 86.429,44	98,96%	98,87%	98,87%
HOSPITAL PEDIATRICO FRANCISCO ICAZA BUSTAMANTE	\$ 25.050.950,45	\$ 20.586,02	\$ 24.470.629,75	\$ 240.008,97	99,04%	98,96%	97,68%
HOSPITAL GENERAL MONTE SINAI	\$ 27.221.808,54	\$ 66.211,53	\$ 26.457.435,50	\$ 64.587,75	99,76%	99,52%	97,19%
HOSPITAL MARIANA DE JESUS	\$ 3.289.663,35	\$ 2.169,29	\$ 3.165.592,19	\$ 11.801,10	99,64%	99,58%	96,23%
DIRECCION DISTRITAL 09D24 - DURAN - SALUD	\$ 4.848.151,26	\$ 17.195,00	\$ 4.651.301,10	\$ 6.907,72	99,86%	99,50%	95,94%
HOSPITAL GENERAL DR. ENRIQUE ORTEGA MOREIRA	\$ 5.559.066,64	\$ 23.133,16	\$ 5.312.978,68	\$ -	100,00%	99,58%	95,57%
HOSPITAL UNIVERSITARIO DE GUAYAQUIL	\$ 7.848.139,33	\$ 316.999,94	\$ 7.215.475,61	\$ 153.232,96	98,05%	94,01%	91,94%
HOSPITAL MATILDE HIDALGO DE PROCEL	\$ 3.616.484,42	\$ 391,17	\$ 3.261.805,85	\$ 83.452,76	97,69%	97,68%	90,19%
HOSPITAL GENERAL GUASMO SUR	\$ 12.268.592,90	\$ 151.747,65	\$ 10.894.620,79	\$ 160.331,86	98,69%	97,46%	88,80%
HOSPITAL DE ESPECIALIDADES GENERAL ABEL GILBERT PONTON	\$ 22.587.721,20	\$ 1.024.937,91	\$ 19.494.520,29	\$ 1.807.331,05	91,92%	87,39%	86,31%
DIRECCION DISTRITAL 09D01 - XIMENA 1- SALUD	\$ 3.436.367,06	\$ 335.771,21	\$ 2.735.784,21	\$ 144.898,07	95,78%	86,01%	79,61%
HOSPITAL DE INFECTOLOGIA JOSE D RODRIGUEZ MARIDUENA	\$ 2.259.863,57	\$ 651.681,29	\$ 1.357.934,69	\$ 4.562,18	99,73%	70,89%	60,09%
COORDINACION ZONAL 8 - SALUD	\$ 10.265.342,05	\$ 978.767,99	\$ 5.053.608,89	\$ 23.342,68	99,77%	90,24%	49,23%
Total general	\$ 143.749.274,50	\$ 3.600.295,78	\$ 129.403.094,65	\$ 2.815.755,59	98,02%	95,52%	90,02%

Elaborado por: GIZF

Fuente: Sistema Administración Pública E´SIGEF

De acuerdo al cuadro anterior de la ejecución presupuestaria de los grupos de gastos 53,57, 99, Fuente de Financiamiento 001 sin la Red Complementaria, tenemos un

Dirección: km. 23 Vía Perimetral

Código Postal: 090706

www.salud.gob.ec

codificado de **\$143'749.274,50** con un devengado de **\$129'403.094,65** con una ejecución del **90.02%**

Tabla 30
Ejecución medicamentos, dispositivos médicos e instrumental médico menor por Entidad Operativa Desconcentrada (Grupo 53 Fuente 001 y 202)

Entidad	CODIFICADO	CERTIFICADO	DEVENGADO	SALDO_DISPONIBLE	% GESTIÓN BRUTA	% GESTIÓN	% EJECUCIÓN
DIRECCION DISTRITAL 09D04 - FEBRES CORDERO - SALUD	\$ 3.272.893,79	\$ 14.220,21	\$ 3.246.253,49	\$ 2.102,09	99,94%	99,50%	99,19%
HOSPITAL MOVIL N 1	\$ 1.126.386,08	\$ 0,04	\$ 1.111.854,11	\$ 7.498,10	99,33%	99,33%	98,71%
DIRECCION DISTRITAL 09D08 - PASCUALES 2 - SALUD	\$ 5.395.023,99	\$ 0,05	\$ 5.309.632,22	\$ 85.391,72	98,42%	98,42%	98,42%
HOSPITAL GENERAL MONTE SINAI	\$ 23.658.138,53	\$ 48.010,88	\$ 23.040.002,74	\$ 58.239,74	99,75%	99,55%	97,39%
HOSPITAL PEDIATRICO FRANCISCO BUSTAMANTE ICAZA	\$ 21.966.344,08	\$ 287.655,51	\$ 21.246.968,03	\$ 198.820,19	99,09%	97,79%	96,73%
DIRECCION DISTRITAL 09D24 - DURAN - SALUD	\$ 3.270.813,48	\$ 23.857,85	\$ 3.150.226,78	\$ 5.638,43	99,83%	99,10%	96,31%
HOSPITAL GENERAL DR. ENRIQUE ORTEGA MOREIRA	\$ 5.060.100,16	\$ 51.620,04	\$ 4.608.030,36	\$ -	100,00%	98,98%	91,07%
HOSPITAL MARIANA DE JESUS	\$ 3.345.651,07	\$ 30.489,22	\$ 2.961.634,18	\$ 1.880,26	99,94%	99,03%	88,52%
HOSPITAL MATILDE HIDALGO DE PROCEL	\$ 2.743.171,03	\$ 23.446,05	\$ 2.375.514,41	\$ 16.450,74	99,40%	98,55%	86,60%
HOSPITAL DE ESPECIALIDADES GENERAL ABEL GILBERT PONTON	\$ 19.627.486,01	\$ 2.185.044,17	\$ 15.169.855,89	\$ 2.050.615,82	89,47%	78,33%	77,29%
HOSPITAL UNIVERSITARIO DE GUAYAQUIL	\$ 4.335.047,41	\$ 353.075,64	\$ 3.307.551,31	\$ 525.910,10	87,87%	79,72%	76,30%
HOSPITAL GENERAL GUASMO SUR	\$ 7.179.915,90	\$ 595.439,38	\$ 5.166.458,64	\$ 49.799,05	99,31%	91,01%	71,96%
DIRECCION DISTRITAL 09D01 - XIMENA 1- PARROQUIA RURAL PUNA- ESTUARIO DEL RIO GUAYAS - SALUD	\$ 1.584.855,98	\$ 495.511,14	\$ 820.200,03	\$ 134.730,02	91,50%	60,23%	51,75%
HOSPITAL DE INFECTOLOGIA JOSE D RODRIGUEZ MARIDUENA	\$ 3.154.429,83	\$ 951.286,94	\$ 1.477.291,30	\$ 169.714,85	94,57%	64,42%	46,83%
COORDINACION ZONAL 8 - SALUD	\$ 8.715.711,26	\$ 847.356,76	\$ 3.753.521,04	\$ -	100,00%	90,28%	43,07%
Total general	\$ 114.435.968,60	\$ 5.907.013,88	\$ 96.744.994,53	\$ 3.306.791,11	97,09%	91,93%	84,54%

Elaborado por: GIZF

Fuente: Sistema Administración Pública E´SIGEF

De acuerdo al cuadro anterior de la ejecución de medicamentos, dispositivos médicos e instrumental médico menor por Entidad Operativa Desconcentrada, tenemos un codificado de **\$114'435.968,60**, certificado **\$5'907.013,88** con un devengado de **\$96'744.994,53**, con una ejecución del **84.54%**.

Tabla 31
Ejecución mantenimientos por Entidad Operativa Desconcentrada

Entidad	CODIFICADO	CERTIFICADO	DEVENGADO	SALDO_DISPONIBLE	% GESTIÓN BRUTA	% GESTIÓN	% EJECUCIÓN
DIRECCION DISTRITAL 09D08 - PASCUALES 2 - SALUD	\$ 280.052,86	\$ -	\$ 280.052,86	\$ -	100,00%	100,00%	100,00%
HOSPITAL MATILDE HIDALGO DE PROCEL	\$ 148.524,19	\$ 0,01	\$ 147.982,24	\$ 189,94	99,87%	99,87%	99,64%
DIRECCION DISTRITAL 09D04 - FEBRES CORDERO - SALUD	\$ 516.781,73	\$ -	\$ 508.873,40	\$ 8,33	98,47%	98,47%	98,47%
HOSPITAL GENERAL GUASMO SUR	\$ 471.441,45	\$ 18.131,02	\$ 443.705,39	\$ 1.000,04	99,79%	95,94%	94,12%
HOSPITAL PEDIATRICO FRANCISCO ICAZA BUSTAMANTE	\$ 3.885.885,07	\$ 25.000,07	\$ 3.325.999,27	\$ 65.939,22	98,30%	97,66%	85,59%
HOSPITAL UNIVERSITARIO DE GUAYAQUIL	\$ 1.678.352,02	\$ 105.120,59	\$ 1.386.367,18	\$ 18.064,96	98,92%	92,66%	82,60%
HOSPITAL GENERAL DR. ENRIQUE ORTEGA MOREIRA	\$ 98.309,04	\$ 0,13	\$ 78.402,30	\$ 6.156,92	93,74%	93,74%	79,75%

Dirección: km. 23 Vía Perimetral

Código Postal: 090706

www.salud.gob.ec

Entidad	CODIFICADO	CERTIFICADO	DEVENGADO	SALDO_DISPONIBLE	% GESTIÓN BRUTA	% GESTIÓN	% EJECUCIÓN
HOSPITAL GENERAL MONTE SINAI	\$ 1.848.373,17	\$ 16.163,47	\$ 1.466.504,79	\$ -	100,00%	99,13%	79,34%
DIRECCION DISTRITAL 09D01 - XIMENA 1-PARROQUIA RURAL PUNA-ESTUARIO DEL RIO GUAYAS - SALUD	\$ 721.274,76	\$ -	\$ 570.887,57	\$ -	100,00%	100,00%	79,15%
HOSPITAL MARIANA DE JESUS	\$ 486.809,37	\$ 0,01	\$ 381.961,60	\$ -	100,00%	100,00%	78,46%
DIRECCION DISTRITAL 09D24 - DURAN - SALUD	\$ 350.816,93	\$ -	\$ 273.067,40	\$ 1.295,46	99,63%	99,63%	77,84%
HOSPITAL MOVIL N 1	\$ 64.678,85	\$ -	\$ 46.355,15	\$ 9,12	99,99%	99,99%	71,67%
HOSPITAL DE ESPECIALIDADES GENERAL ABEL GILBERT PONTON	\$ 748.886,80	\$ 60.102,29	\$ 434.513,79	\$ 214.708,90	71,33%	63,30%	58,02%
COORDINACION ZONAL 8 - SALUD	\$ 377.432,18	\$ 6.589,02	\$ 205.809,96	\$ -	100,00%	98,25%	54,53%
HOSPITAL DE INFECTOLOGIA JOSE D RODRIGUEZ MARIDUENA	\$ 394.762,15	\$ 0,01	\$ 78.359,64	\$ 0,74	100,00%	100,00%	19,85%
Total general	\$ 12.072.380,57	\$ 231.106,62	\$ 9.628.842,54	\$ 307.373,63	97,39%	95,47%	79,76%

Elaborado por: GIZF

Fuente: Sistema Administración Pública E´SIGEF

De acuerdo al cuadro anterior de la ejecución de mantenimientos por Entidad Operativa Desconcentrada, tenemos un codificado de **\$12´072.380,57**, certificado **\$231.106,62** con un devengado de **\$9´628.842,54**, con una ejecución del **79.76%**.

Tabla 32
Ejecución Externalizados por Entidad Operativa Desconcentrada

Entidad	CODIFICADO	CERTIFICADO	DEVENGADO	SALDO_DISPONIBLE	% GESTIÓN BRUTA	% GESTIÓN	% EJECUCIÓN
DIRECCION DISTRITAL 09D08 - PASCUALES 2 - SALUD	\$ 3.115.430,85	\$ 0,05	\$ 3.115.430,80	\$ -	100,00%	100,00%	100,00%
HOSPITAL GENERAL DR. ENRIQUE ORTEGA MOREIRA	\$ 1.778.855,23	\$ 0,06	\$ 1.777.979,09	\$ -	100,00%	100,00%	99,95%
HOSPITAL MARIANA DE JESUS	\$ 732.221,92	\$ 0,05	\$ 731.635,28	\$ 1,84	100,00%	100,00%	99,92%
HOSPITAL GENERAL MONTE SINAI	\$ 6.237.939,72	\$ 2,00	\$ 6.228.016,33	\$ 6.451,81	99,90%	99,90%	99,84%
HOSPITAL PEDIATRICO FRANCISCO ICAZA BUSTAMANTE	\$ 2.986.013,37	\$ 2.008,35	\$ 2.980.383,14	\$ -	100,00%	99,93%	99,81%
DIRECCION DISTRITAL 09D04 - FEBRES CORDERO - SALUD	\$ 2.652.092,43	\$ 0,05	\$ 2.633.963,33	\$ 0,01	100,00%	100,00%	99,32%
DIRECCION DISTRITAL 09D24 - DURAN - SALUD	\$ 1.495.333,00	\$ 1.453,78	\$ 1.468.698,24	\$ -	100,00%	99,90%	98,22%
HOSPITAL UNIVERSITARIO DE GUAYAQUIL	\$ 2.664.493,16	\$ 0,06	\$ 2.596.768,15	\$ 67.724,95	97,46%	97,46%	97,46%
HOSPITAL DE ESPECIALIDADES GENERAL ABEL GILBERT PONTON	\$ 4.744.958,39	\$ 150.973,32	\$ 4.506.353,40	\$ 77.818,74	98,36%	95,18%	94,97%
HOSPITAL DE INFECTOLOGIA JOSE D RODRIGUEZ MARIDUENA	\$ 763.988,78	\$ 0,03	\$ 719.685,83	\$ 134,55	99,98%	99,98%	94,20%
HOSPITAL GENERAL GUASMO SUR	\$ 4.777.070,20	\$ 2.459,77	\$ 4.417.668,70	\$ 119.430,42	97,50%	97,45%	92,48%
HOSPITAL MOVIL N 1	\$ 672.675,87	\$ 0,04	\$ 620.283,58	\$ 34.989,23	94,80%	94,80%	92,21%
HOSPITAL MATILDE HIDALGO DE PROCEL	\$ 1.012.144,72	\$ 391,16	\$ 932.307,17	\$ 3.860,12	99,62%	99,58%	92,11%
DIRECCION DISTRITAL 09D01 - XIMENA 1-PARROQUIA RURAL PUNA-ESTUARIO DEL RIO GUAYAS - SALUD	\$ 1.271.578,32	\$ 0,01	\$ 1.066.902,92	\$ 21.096,65	98,34%	98,34%	83,90%
COORDINACION ZONAL 8 - SALUD	\$ 739.905,37	\$ 6.300,03	\$ 576.297,29	\$ -	100,00%	99,15%	77,89%
Total general	\$ 35.644.701,33	\$ 163.588,76	\$ 34.372.373,25	\$ 331.508,32	99,07%	98,61%	96,43%

Elaborado por: GIZF

Fuente: Sistema Administración Pública E´SIGEF

De acuerdo al cuadro anterior de la ejecución gastos en limpieza, lavandería, seguridad y alimentación por Entidad Operativa Desconcentrada, tenemos un codificado de **\$35´644.701,33**, certificado **\$163.588,76** con un devengado de **\$34´372.373,25**, con una ejecución del **96.43%**.

Tabla 33
GASTOS DE INVERSIÓN

Entidad	CODIFICADO	CERTIFICADO	DEVENGADO	SALDO_DISPONIBLE	% GESTIÓN BRUTA	% GESTIÓN	% EJECUCIÓN
HOSPITAL UNIVERSITARIO DE GUAYAQUIL	\$ 167.350,37	\$ -	\$ 167.350,37	\$ -	100,00%	100,00%	100,00%
DIRECCION DISTRITAL 09D01 - XIMENA 1-PARROQUIA RURAL PUNA-ESTUARIO DEL RIO GUAYAS - SALUD	\$ 29.696,80	\$ -	\$ 29.696,80	\$ -	100,00%	100,00%	100,00%
DIRECCION DISTRITAL 09D04 - FEBRES CORDERO - SALUD	\$ 14.296,40	\$ -	\$ 14.296,40	\$ -	100,00%	100,00%	100,00%
HOSPITAL PEDIATRICO FRANCISCO ICAZA BUSTAMANTE	\$ 258.976,00	\$ -	\$ 258.976,00	\$ -	100,00%	100,00%	100,00%

Dirección: km. 23 Vía Perimetral

Código Postal: 090706

www.salud.gob.ec

Entidad	CODIFICADO	CERTIFICADO	DEVENGADO	SALDO_DISPONIBLE	% GESTIÓN BRUTA	% GESTIÓN	% EJECUCIÓN
HOSPITAL DE ESPECIALIDADES GENERAL ABEL GILBERT PONTÓN	\$ 641.351,70	\$ 1,00	\$ 641.350,70	\$ -	100,00%	100,00%	100,00%
HOSPITAL GENERAL MONTE SINAI	\$ 834.205,91	\$ -	\$ 834.199,91	\$ 6,00	100,00%	100,00%	100,00%
HOSPITAL MATILDE HIDALGO DE PROCEL	\$ 1.851.855,88	\$ -	\$ 1.845.217,75	\$ 5.586,70	99,70%	99,70%	99,64%
DIRECCION DISTRITAL 09D24 - DURAN - SALUD	\$ 1.620.592,97	\$ -	\$ 1.614.292,97	\$ 70,00	100,00%	100,00%	99,61%
HOSPITAL MARIANA DE JESUS	\$ 938.298,07	\$ 12.005,07	\$ 926.293,00	\$ -	100,00%	98,72%	98,72%
DIRECCION DISTRITAL 09D08 - PASCUALES 2 - SALUD	\$ 18.822,88	\$ 1.997,06	\$ 16.412,08	\$ 413,74	97,80%	87,19%	87,19%
HOSPITAL DE INFECTOLOGIA JOSE D RODRIGUEZ MARIDUENA	\$ 78.326,40	\$ -	\$ 62.175,32	\$ -	100,00%	100,00%	79,38%
COORDINACION ZONAL 8 - SALUD	\$ 971.743,41	\$ 103.824,79	\$ 699.769,70	\$ 456,81	99,95%	89,27%	72,01%
HOSPITAL GENERAL DR. ENRIQUE ORTEGA MOREIRA	\$ 7.964.186,15	\$ 1.185.886,21	\$ 2.945.166,91	\$ 6,00	100,00%	85,11%	36,98%
Total general	\$ 15.389.702,94	\$ 1.303.714,13	\$ 10.055.197,91	\$ 6.539,25	99,96%	91,49%	65,34%

Elaborado por: GIZF

Fuente: Sistema Administración Pública E´ SIGEF

En lo que corresponde a gastos de inversión de los diferentes proyectos tenemos un codificado de **\$15´389.702,94** con un devengado de **\$10´055.197,91**, con una ejecución del **65.34%**, lo cual **\$6.539,25** está pendiente la solicitud de avales por parte de las diferentes entidades.

3.7.4.2 Administrativa

Principales logros

Los procesos de la Gestión Interna Zonal Administrativa, han sido ejecutados conforme lo establece la Constitución de la República, el Estatuto Orgánico por procesos, la Ley Orgánica del Sistema Nacional de Contratación Pública, su Reglamento General, Normas Técnicas, Acuerdos Ministeriales y así también la normativa conexas.

Entre los más relevantes podríamos mencionar:

- Contar con el servicio de activo de mantenimiento del parque automotor ha permitido que los vehículos estén aptos para el despliegue ininterrumpido de actividades en territorio.
- Contar con el servicio de activo de seguridad en todos los centros de salud adscritos a la Coordinación Zonal 8 – Salud ha permitido que tanto el personal y los bienes cuenten con protección necesaria para el desarrollo de sus actividades.
- Dotar a los centros de salud adscritos a la Coordinación Zonal 8 – Salud del personal de limpieza, permitiendo espacios limpios a los usuarios.

Resultados

En referencia a los resultados obtenidos en el 2023, la gestión interna zonal administrativa mediante el subproceso de Adquisiciones, cumplió su plan anual de contratación programado para el ejercicio fiscal, los planes de mantenimientos y demás productos en general.

3.7.4.3 Administración Zonal de Talento Humano

Principales logros

Los procesos de la Gestión Interna Zonal de Administración de Talento Humano, han sido ejecutados conforme lo establece la Constitución de la República, Código de Trabajo, Contrato colectivos vigentes, la Ley Orgánica del Servicio Público, su Reglamento General, Normas Técnicas, Acuerdos Ministeriales y así también la normativa conexas.

Resultados

En este contexto en razón a los logros relevantes del año 2023, se tiene al detallar el personal de enero del 2023 y la cantidad de personal a nivel zonal a diciembre del 2023, en el que se puede evidenciar un incremento de personal, el mismo que se dio debido a las aperturas de servicios y de nuevos proyectos:

Tabla 34

EOD	ENERO 2023	DICIEMBRE 2023
COORDINACION ZONAL 8 - SALUD	2.643	3.020

Fuente: Distributivo de Remuneraciones – SPRYN

Elaborado por: Gestión Interna Zonal de Administración de Talento Humano

Detalle de los proyectos que se ingresaron en la Coordinación Zonal 8 – Salud

Tabla 35

CONCEPTO DEL PROYECTO	GRUPO	SUBGRUPO	FECHA CREACIÓN
ESTRATEGIA P' EL ABORDAJE INTEGRAL DEL FENOMENO SOCIOECONOMICO DE LAS DROGAS Y FORTALEC SALUD MENTAL	7	1	20/04/23
FORTALECIMIENTO A LA ATENCIÓN INTEGRAL EN SALUD EN EL PRIMER NIVEL DE AT. COMO APOYO ESTRAT ECUADOR	7	1	07/03/23
G71. - PROYECTO PARA ELABORDAJE INTEGRAL DE LA SALUD SEXUAL Y SALUD REPRODUCTIVA EN ADOLESCENTES	7	1	04/01/23
GG.71 ENFERMEDADES CRÓNICO TRANSMISIBLES DE MAYOR IMPACTO EN EL ECUADOR VIH	7	1	04/01/23
GG71 ECUADOR LIBRE DE DESNUTRICION INFANTIL	7	1	04/01/23
GG71: FORTALECIMIENTO DE LA ATENCION INTEGRAL, DETECCION, PREVENCION, REHAB PERSONAS CON DISCAPACIDA	7	1	04/01/23

Fuente: Distributivo de Remuneraciones – SPRYN

Elaborado por: Gestión Interna Zonal de Administración de Talento Humano

INGRESOS DE PERSONAL AÑO 2023

Tabla 36
PROFESIONALES DE LA SALUD

EOD	PROFESIONALES DE LA SALUD											
	ene-23	feb-23	mar-23	abr-23	may-23	jun-23	jul-23	ago-23	sep-23	oct-23	nov-23	dic-23
COORDINACION ZONAL 8 - SALUD	5	3		30	8	4	4	4			2	7

Fuente: Memorando de MSP de Autorizaciones de Ingresos mensuales

Elaborado por: Gestión Interna Zonal de Administración de Talento Humano

Dirección: km. 23 Vía Perimetral

Código Postal: 090706

www.salud.gob.ec

Tabla 37
ADMINISTRATIVOS

EOD	PERSONAL ADMINISTRATIVO											
	ene-23	feb-23	mar-23	abr-23	may-23	jun-23	jul-23	ago-23	sep-23	oct-23	nov-23	dic-23
COORDINACION ZONAL 8 - SALUD	1		2	35	5	1	1	4	5	4	1	1

Fuente: Memorando de MSP de Autorizaciones de Ingresos mensuales
Elaborado por: Gestión Interna Zonal de Administración de Talento Humano

Tabla 38
CÓDIGO DE TRABAJO

EOD	CONTRATOS CODIGO DE TRABAJO											
	ene-23	feb-23	mar-23	abr-23	may-23	jun-23	jul-23	ago-23	sep-23	oct-23	nov-23	dic-23
COORDINACION ZONAL 8 - SALUD	1									1		

Fuente: Memorando de MSP de Autorizaciones de Ingresos mensuales
Elaborado por: Gestión Interna Zonal de Administración de Talento Humano

CAMBIO DE DENOMINACIÓN DE PARTIDAS VACANTES

La Coordinación Zonal 8 – Salud mensualmente realiza el trámite para la Resolución correspondiente del cambio de denominación de partidas vacantes que se realizan de acuerdo a las necesidades institucionales de cada EOD y de acuerdo a la cartera de servicios que ofertan, estructura y acorde al Manual de Puesto de cada Entidad Operativa, a fin de que las mismas sean ocupadas por personal administrativo o profesionales de salud de acuerdo a lo solicitado y realizado, conforme al siguiente detalle:

Tabla 39

MES	ADMINISTRATIVO	PROFESIONALES DE LA SALUD	TOTAL
ENERO	3	4	7
FEBRERO			0
MARZO			0
ABRIL	1	13	14
MAYO	1	2	3
JUNIO		1	1
JULIO	-	-	0
AGOSTO	1		1
SEPTIEMBRE		1	1
OCTUBRE		14	14
NOVIEMBRE		17	17
DICIEMBRE	-	-	0
TOTAL	6	52	58

Fuente: Resoluciones de MSP de cambios de denominación
Elaborado por: Gestión Interna Zonal de Administración de Talento Humano

Tabla 40
PERSONAL JUBILADO

EOD	enero	febrero	marzo	abril	mayo	junio	julio	agosto	septiembre	octubre	noviembre	diciembre	Total general
COORDINACION ZONAL 8-SALUD			1				1		4			3	9

4 Formulario Preliminar de Rendición de Cuentas

A continuación, se muestra la información registrada en las tablas del Formulario de Rendición de Cuentas emitido por el Consejo de Participación Ciudadana y Control Social:

4.1 Tabla 1

DATOS GENERALES

DATOS GENERALES	
RUC:	096859 4650001
INSTITUCIÓN:	COORDINACIÓN ZONAL 8 – SALUD
FUNCIÓN A LA QUE PERTENECE	FUNCIÓN EJECUTIVA
SECTOR:	SALUD
NIVEL QUE RINDE CUENTAS:	ENTIDAD OPERATIVA DESCONCENTRADA
PROVINCIA:	GUAYAS
CANTÓN:	GUAYAQUIL
PARROQUIA:	TARQUI
DIRECCIÓN:	KM. 23 VÍA PERIMETRAL
EMAIL:	Washington.ladines@saludzona8.gob.ec
TELÉFONO:	0987435582
PÁGINA WEB O RED SOCIAL:	www.salud.gob.ec

Fuente: Registro Único de Contribuyentes - RUC Institucional
Elaboración: Gestión Zonal de Planificación y Procesos Estratégicos

4.2 Tabla 2

REPRESENTANTE LEGAL

REPRESENTANTE LEGAL	
NOMBRES DEL REPRESENTANTE:	WASHINGTON BELISARIO LADINES JAIME
CARGO DEL REPRESENTANTE:	COORDINADOR ZONAL 8

Fuente: Registro Único de Contribuyentes - RUC Institucional
Elaboración: Gestión Zonal de Planificación y Procesos Estratégicos

4.3 Tabla 3

RESPONSABLE DEL PROCESO DE RENDICIÓN DE CUENTAS

RESPONSABLE DEL PROCESO DE RENDICIÓN DE CUENTAS	
NOMBRES DEL RESPONSABLE:	SHIRLEY KATIUSKA CARDENAS CARRASCO
CARGO DEL RESPONSABLE:	RESPONSABLE DE PLANIFICACIÓN DE PROCESOS ESTRATÉGICOS
FECHA DE DESIGNACIÓN:	25 – ENERO -2024

Fuente: Equipo de Rendición de Cuentas del MSP - memorando Nro. MSP-CZ8S-DESPACHO.2024-2162-M
Elaboración: Gestión Zonal de Planificación y Procesos Estratégicos

4.4 Tabla 4

RESPONSABLE DEL REGISTRO DEL INFORME DE RENDICIÓN DE CUENTAS

RESPONSABLE DEL REGISTRO DEL INFORME DE RENDICIÓN DE CUENTAS	
NOMBRES DEL RESPONSABLE:	GLENDA JANICE GONZÁLEZ MORÁN
CARGO DEL RESPONSABLE:	ANALISTA DE PLANIFICACIÓN Y PROCESOS ESTRATÉGICOS
FECHA DE DESIGNACIÓN:	08 – SEPTIEMBRE - 2021

Fuente: Equipo de Rendición de Cuentas del MSP - memorando Nro. MSP-CZ8S-DESPACHO.2024-2162-M
Elaboración: Gestión Zonal de Planificación y Procesos Estratégicos

4.5 Tabla 5

PERIODO DE RENDICIÓN DE CUENTAS

DATOS DEL INFORME	
PERIODO DE RENDICIÓN DE CUENTAS	
FECHA DE INICIO:	01 – ENERO - 2023
FECHA DE FIN:	31- DICIEMBRE - 2023

Fuente: Gestión Zonal de Planificación y Procesos Estratégicos
Elaboración: Gestión Zonal de Planificación y Procesos Estratégicos

4.6 Tabla 6

OBJETIVOS ESTRATÉGICOS/FUNCIONES O FINES

OBJETIVOS ESTRATÉGICOS/FUNCIONES O FINES	TIPO (OBJETIVOS ESTRATÉGICOS)
OE1 Incrementar la efectividad de la Gobernanza en el Sistema Nacional de Salud	Objetivo Estratégico
OE2 Incrementar la calidad de la vigilancia, prevención y control sanitario en el Sistema Nacional de Salud	Objetivo Estratégico
OE3 Incrementar la promoción de la salud en la población	Objetivo Estratégico
OE4 Incrementar la calidad en la prestación de los servicios de salud	Objetivo Estratégico
OE5 Incrementar la cobertura de las prestaciones de servicios de salud	Objetivo Estratégico
OE6 Incrementar la investigación en salud	Objetivo Estratégico
OE7 Incrementar la eficiencia institucional en el Ministerio de Salud Pública	Objetivo Estratégico

Fuente: Plan Estratégico Institucional 2021-2025
Elaboración: Gestión Zonal de Planificación y Procesos Estratégicos

4.7 Tabla 7

COBERTURA INSTITUCIONAL (UDAF)

COBERTURA	No. Unidades
ZONA	1

Fuente: Base establecimientos de salud Geosalud 2023

Elaboración: Gestión Zonal de Estadística y Análisis de la Información del Sistema Nacional de Salud

4.8 Tabla 8

COBERTURA TERRITORIAL (EODS)

COBERTURA	NO. DE UNIDADES	DESCRIPCIÓN DE LA COBERTURA
ZONA	1	GUAYAQUIL, DURÁN Y SAMBORONDÓN
DISTRITO 09D01	1	GUAYAQUIL
DISTRITO 09D04	1	GUAYAQUIL
DISTRITO 09D08	1	GUAYAQUIL
DISTRITO 09D24	1	DURÁN Y SAMBORONDÓN
HOSPITAL GENERAL GUASMO SUR	1	GUAYAQUIL
HOSPITAL GENERAL MONTE SINAI	1	GUAYAQUIL
HOSPITAL GENERAL DR. ENRIQUE ORTEGA MOREIRA	1	DURÁN Y SAMBORONDÓN
HOSPITAL MARIANA DE JESÚS	1	GUAYAQUIL
HOSPITAL MATILDE HIDALGO DE PROCEL	1	GUAYAQUIL
HOSPITAL MÓVIL 1	1	PEDERNALES
HOSPITAL DE INFECTOLOGÍA DR. JOSÉ RODRÍGUEZ MARIDUEÑA	1	GUAYAQUIL
HOSPITAL DE ESPECIALIDADES DR. ABEL GILBERT PONTÓN	1	GUAYAQUIL
HOSPITAL PEDIÁTRICO DR. FRANSICO ICAZA BUSTAMANTE	1	GUAYAQUIL
HOSPITAL GINECO PEDIÁTRICO UNIVERSITARIO	1	GUAYAQUIL

Fuente: Base establecimientos de salud Geosalud 2023

Elaboración: Gestión Zonal de Estadística y Análisis de la Información del Sistema Nacional de Salud

4.9 Tabla 9

COBERTURA INSTITUCIONAL: UNIDADES DE ATENCIÓN

NIVEL	N° DE UNIDADES	N. USUARIOS	COBERTURA	GÉNERO			NACIONALIDADES O PUEBLOS					LINK AL MEDIO DE VERIFICACIÓN
				MASCULINO	FEMENINO	GLBTI	MONTUBIO	MESTIZO	CHOLO	INDIGENA	AFROECUATORIANO	
ZONAL	131	3.345.042	100	1.219.922	2.125.120	5.241	150.199	3.115.119	0	8.318	71.406	https://reportes.msp.gob.ec/pentaho
09D01	21	235.227	100	69.883	165.344	245	2.303	224.028	0	258	8.638	https://reportes.msp.gob.ec/pentaho

Dirección: km. 23 Vía Perimetral

Código Postal: 090706

www.salud.gob.ec

NIVEL	N° DE UNIDADES	N. USUARIOS	COBERTURA	GÉNERO			NACIONALIDADES O PUEBLOS					LINK AL MEDIO DE VERIFICACIÓN
				MASCULINO	FEMENINO	GLBTI	MONTUBIO	MESTIZO	CHOLO	INDIGENA	AFROECUATORIANO	
25 DE ENERO	1	13.587	100	3.490	10.097	16	41	13200	0	2	344	https://reportes.msp.gob.ec/pentaho
CAMPO ALEGRE	1	345	100	132	213	11	1	334	0	0	10	https://reportes.msp.gob.ec/pentaho
CASITAS DEL GUASMO	1	15.047	100	4.654	10.393	12	80	14568	0	23	376	https://reportes.msp.gob.ec/pentaho
CENTRO DE SALUD N. 3	1	39.253	100	13.801	25.452	10	476	37778	0	53	946	https://reportes.msp.gob.ec/pentaho
CERRITO DE LOS MORREÑOS	1	116	100	39	77	11	0	116	0	0	0	https://reportes.msp.gob.ec/pentaho
CONDOR	1	15.158	100	3.763	11.395	19	139	13541	0	18	1460	https://reportes.msp.gob.ec/pentaho
COTOPAXI	1	9.332	100	2.885	6.447	18	66	9033	0	6	227	https://reportes.msp.gob.ec/pentaho
FLORESTA	1	15.643	100	4.244	11.399	15	226	15119	0	17	281	https://reportes.msp.gob.ec/pentaho
FLORIDA	1	8.587	100	2.575	6.012	21	84	8323	0	8	172	https://reportes.msp.gob.ec/pentaho
GUASMO CENTRAL	1	20.286	100	6.782	13.504	14	329	19386	0	5	566	https://reportes.msp.gob.ec/pentaho
GUASMO NORTE	1	10.582	100	3.214	7.368	11	68	10215	0	7	292	https://reportes.msp.gob.ec/pentaho
GUASMO SUR	1	16.766	100	4.583	12.183	16	214	16178	0	37	337	https://reportes.msp.gob.ec/pentaho
MARIUXI FEBRES-CORDERO	1	15.402	100	5.212	10.190	13	95	14964	0	22	321	https://reportes.msp.gob.ec/pentaho
PABLO NERUDA	1	8.079	100	1.866	6.213	15	82	6645	0	1	1351	https://reportes.msp.gob.ec/pentaho
PROLETA RIOS SIN TIERRA	1	16.598	100	3.166	13.432	11	119	14917	0	15	1547	https://reportes.msp.gob.ec/pentaho
PUERTO LA CRUZ	1	545	100	178	367	1	5	536	0	0	4	https://reportes.msp.gob.ec/pentaho
PUERTO ROMA	1	185	100	82	103	2	3	172	0	0	10	https://reportes.msp.gob.ec/pentaho
PUERTO SALINAS	1	341	100	98	243	1	79	262	0	0	0	https://reportes.msp.gob.ec/pentaho
PUNA	1	4.776	100	1.770	3.006	2	36	4660	0	0	80	https://reportes.msp.gob.ec/pentaho
REINA DEL QUINCHE	1	14.408	100	4.396	10.012	15	105	14090	0	12	201	https://reportes.msp.gob.ec/pentaho
UNION DE BANANEROS	1	10.191	100	2.953	7.238	11	55	9991	0	32	113	https://reportes.msp.gob.ec/pentaho
09D02	9	138.257	100	41.135	97.122	139	1.636	126.706	0	283	9.632	https://reportes.msp.gob.ec/pentaho
CENTRO DE SALUD CAMINO ALSOL	1	17.159	100	4.453	12.706	12	253	15779	0	55	1072	https://reportes.msp.gob.ec/pentaho
CENTRO DE SALUD FERTISA	1	25.308	100	8.655	16.653	27	191	24361	0	70	686	https://reportes.msp.gob.ec/pentaho
CENTRO DE SALUD GUANGALA	1	14.020	100	3.708	10.312	21	116	13238	0	26	640	https://reportes.msp.gob.ec/pentaho
CENTRO DE SALUD GUASMO OESTE MANGLAR	1	14.847	100	4.024	10.823	12	165	13755	0	11	916	https://reportes.msp.gob.ec/pentaho
CENTRO DE SALUD RUMIÑA HUI	1	11.278	100	3.482	7.796	11	124	10511	0	29	614	https://reportes.msp.gob.ec/pentaho

Dirección: km. 23 Vía Perimetral
Código Postal: 090706
www.salud.gob.ec



NIVEL	N° DE UNIDADES	N. USUARIOS	COBERTURA	GÉNERO			NACIONALIDADES O PUEBLOS					LINK AL MEDIO DE VERIFICACIÓN
				MASCULINO	FEMENINO	GLBTI	MONTUBIO	MESTIZO	CHOLO	INDIGENA	AFROECUATORIANO	
CENTRO DE SALUD TRINITARIA	1	20.598	100	6.788	13.810	13	249	18737	0	41	1571	https://reportes.msp.gob.ec/pentaho
CENTRO DE SALUD TRINITARIA 1	1	13.032	100	3.531	9.501	10	163	11858	0	22	989	https://reportes.msp.gob.ec/pentaho
CENTRO DE SALUD TRINITARIA 2	1	12.330	100	3.709	8.621	18	156	9545	0	12	2617	https://reportes.msp.gob.ec/pentaho
CENTRO DE SALUD TRINITARIA 3	1	9.685	100	2.785	6.900	15	219	8922	0	17	527	https://reportes.msp.gob.ec/pentaho
09D03	9	217.905	100	64.492	153.413	150	2.901	210.270	0	1.330	3.404	https://reportes.msp.gob.ec/pentaho
BARRIO LINDO	1	21.633	100	6.389	15.244	15	476	20446	0	38	673	https://reportes.msp.gob.ec/pentaho
CENTRO DE SALUD N. 1	1	22.388	100	7.890	14.498	16	363	21721	0	66	238	https://reportes.msp.gob.ec/pentaho
CENTRO DE SALUD N. 10	1	25.585	100	8.296	17.289	19	572	24426	0	118	469	https://reportes.msp.gob.ec/pentaho
CENTRO DE SALUD N. 12	1	21.123	100	6.986	14.137	11	288	20613	0	146	76	https://reportes.msp.gob.ec/pentaho
CENTRO DE SALUD N. 14	1	22.574	100	7.169	15.405	12	219	22028	0	14	313	https://reportes.msp.gob.ec/pentaho
CENTRO DE SALUD N. 2	1	20.364	100	5.464	14.900	14	185	19909	0	54	216	https://reportes.msp.gob.ec/pentaho
CENTRO DE SALUD N. 4	1	35.226	100	8.821	26.405	29	463	33651	0	695	417	https://reportes.msp.gob.ec/pentaho
CENTRO DE SALUD N. 5	1	30.188	100	6.499	23.689	13	191	29084	0	33	880	https://reportes.msp.gob.ec/pentaho
CENTRO DE SALUD N. 9	1	18.824	100	6.978	11.846	21	144	18392	0	166	122	https://reportes.msp.gob.ec/pentaho
09D04	15	341.708	100	107.286	234.422	219	8.014	325.640	0	334	7.720	https://reportes.msp.gob.ec/pentaho
28 DE FEBRERO	1	14.071	100	4.074	9.997	12	163	13615	0	13	280	https://reportes.msp.gob.ec/pentaho
CENTRO DE SALUD CISNE II	1	43.093	100	12.969	30.124	18	569	41759	0	62	703	https://reportes.msp.gob.ec/pentaho
CENTRO DE SALUD N. 11	1	29.395	100	8.595	20.800	15	1119	27281	0	19	976	https://reportes.msp.gob.ec/pentaho
CENTRO DE SALUD N. 13	1	22.799	100	7.992	14.807	18	566	22088	0	13	132	https://reportes.msp.gob.ec/pentaho
CENTRO DE SALUD N. 6	1	25.605	100	8.104	17.501	17	1535	23868	0	31	171	https://reportes.msp.gob.ec/pentaho
CENTRO DE SALUD N. 8	1	37.342	100	12.091	25.251	16	1750	35082	0	13	497	https://reportes.msp.gob.ec/pentaho
COLMENA	1	19.873	100	5.718	14.155	12	122	18897	0	4	850	https://reportes.msp.gob.ec/pentaho

Dirección: km. 23 Vía Perimetral

Código Postal: 090706

www.salud.gob.ec

NIVEL	N° DE UNIDADES	N. USUARIOS	COBERTURA	GÉNERO			NACIONALIDADES O PUEBLOS					LINK AL MEDIO DE VERIFICACIÓN
				MASCULINO	FEMENINO	GLBTI	MONTUBIO	MESTIZO	CHOLO	INDIGENA	AFROECUATORIANO	
HEROES DEL 41	1	20.359	100	5.944	14.415	15	453	19366	0	49	491	https://reportes.msp.gob.ec/pentaho
HUERFANITOS	1	15.981	100	4.790	11.191	16	112	15102	0	48	719	https://reportes.msp.gob.ec/pentaho
INDIO GUAYAS	1	22.092	100	8.435	13.657	13	383	21322	0	43	344	https://reportes.msp.gob.ec/pentaho
LA LAGUNA	1	15.419	100	4.995	10.424	12	213	14883	0	13	310	https://reportes.msp.gob.ec/pentaho
MARISCAL SUCRE	1	11.559	100	3.565	7.994	10	184	10747	0	0	628	https://reportes.msp.gob.ec/pentaho
SAN FRANCISCO DE ASIS	1	10.657	100	3.105	7.552	10	105	10421	0	6	125	https://reportes.msp.gob.ec/pentaho
SAN JOSE	1	23.996	100	7.738	16.258	12	290	23409	0	8	289	https://reportes.msp.gob.ec/pentaho
SANTIAGO DE GUAYAQUIL	1	29.467	100	9.171	20.296	23	450	27800	0	12	1205	https://reportes.msp.gob.ec/pentaho
09D05	5	196.774	100	66.788	129.986	87	20.393	174.643	0	300	1.438	https://reportes.msp.gob.ec/pentaho
CENTRO DE SALUD ATARAZANA	1	23.981	100	7.472	16.509	25	532	22967	0	41	441	https://reportes.msp.gob.ec/pentaho
CENTRO DE SALUD SAUCES III	1	78.117	100	27.756	50.361	34	1084	76639	0	109	285	https://reportes.msp.gob.ec/pentaho
CENTRO DE SALUD TIPO C SAN FRANCISCO DE TENGUEL	1	39.630	100	12.674	26.956	15	14397	24775	0	45	413	https://reportes.msp.gob.ec/pentaho
FRANCISCO DE ORELLANA	1	47.071	100	16.216	30.855	11	464	46229	0	105	273	https://reportes.msp.gob.ec/pentaho
SAN RAFAEL	1	7.975	100	2.670	5.305	2	3916	4033	0	0	26	https://reportes.msp.gob.ec/pentaho
09D06	17	299.354	100	95.852	203.502	258	6.569	289.251	0	903	2.631	https://reportes.msp.gob.ec/pentaho
12 DE OCTUBRE	1	8.143	100	2.718	5.425	11	50	8072	0	3	18	https://reportes.msp.gob.ec/pentaho
24 DE OCTUBRE	1	11.896	100	3.737	8.159	15	239	11569	0	4	84	https://reportes.msp.gob.ec/pentaho
29 DE ABRIL	1	9.237	100	3.115	6.122	12	312	8884	0	17	24	https://reportes.msp.gob.ec/pentaho
9 DE ENERO	1	7.044	100	2.012	5.032	11	132	6848	0	3	61	https://reportes.msp.gob.ec/pentaho
CENTRO DE SALUD N. 15	1	21.854	100	7.535	14.319	15	259	21415	0	50	130	https://reportes.msp.gob.ec/pentaho
CENTRO DE SALUD N. 7	1	10.232	100	3.585	6.647	19	296	9611	0	27	298	https://reportes.msp.gob.ec/pentaho
EL CERRO	1	14.409	100	5.219	9.190	12	82	14103	0	58	166	https://reportes.msp.gob.ec/pentaho
ESTRELLA DE BELEN	1	17.837	100	6.157	11.680	16	216	17400	0	52	169	https://reportes.msp.gob.ec/pentaho
FICOA DE MONTALVO	1	14.879	100	4.564	10.315	17	243	14375	0	82	179	https://reportes.msp.gob.ec/pentaho
GALLEGO S LARA	1	12.969	100	4.228	8.741	22	130	12734	0	35	70	https://reportes.msp.gob.ec/pentaho
JUAN MONTALVO	1	18.904	100	6.368	12.536	16	154	18527	0	25	198	https://reportes.msp.gob.ec/pentaho
JUSTICIA SOCIAL	1	8.304	100	2.681	5.623	19	55	8110	0	16	123	https://reportes.msp.gob.ec/pentaho
LUCHADORES DEL NORTE	1	17.185	100	5.517	11.668	12	996	15780	0	169	240	https://reportes.msp.gob.ec/pentaho

Dirección: km. 23 Vía Perimetral

Código Postal: 090706

www.salud.gob.ec

NIVEL	N° DE UNIDADES	N. USUARIOS	COBERTURA	GÉNERO			NACIONALIDADES O PUEBLOS					LINK AL MEDIO DE VERIFICACIÓN
				MASCULINO	FEMENINO	GLBTI	MONTUBIO	MESIZO	CHOLO	INDIGENA	AFROECUATORIANO	
MAPASINGUESTE	1	11.624	100	3.642	7.982	11	215	11309	0	29	71	https://reportes.msp.gob.ec/pentaho
MATERN O INFANTIL FRANCISCO JACOME - 24 HD	1	43.791	100	12.360	31.431	19	528	42935	0	136	192	https://reportes.msp.gob.ec/pentaho
MATERN O MARTHA DE ROLDOS - 24 HD	1	56.341	100	17.076	39.265	10	2458	53184	0	159	540	https://reportes.msp.gob.ec/pentaho
PROSPERINA	1	14.705	100	5.338	9.367	21	204	14395	0	38	68	https://reportes.msp.gob.ec/pentaho
09D07	6	275.409	100	99.892	175.517	148	4.241	266.872	0	472	3.824	https://reportes.msp.gob.ec/pentaho
BASTION POPULAR 1	1	30.688	100	9.911	20.777	27	417	29415	0	68	788	https://reportes.msp.gob.ec/pentaho
BASTION POPULAR 3	1	27.313	100	9.261	18.052	19	449	26364	0	10	490	https://reportes.msp.gob.ec/pentaho
LAS ORQUIDAS	1	39.358	100	12.620	26.738	10	594	38327	0	104	333	https://reportes.msp.gob.ec/pentaho
LOS VERGELSES	1	35.150	100	10.622	24.528	15	564	34059	0	76	451	https://reportes.msp.gob.ec/pentaho
MATERN O INFANTIL BASTION POPULAR 24 - HD	1	81.923	100	36.290	45.633	36	1368	79275	0	176	1104	https://reportes.msp.gob.ec/pentaho
PASCUALES	1	60.977	100	21.188	39.789	41	849	59432	0	38	658	https://reportes.msp.gob.ec/pentaho
09D08	9	297.859	100	93.264	204.595	148	5.058	282.634	0	1.131	9.036	https://reportes.msp.gob.ec/pentaho
CENTRO DE SALUD NUEVA PROSPERINA	1	27.421	100	8.129	19.292	19	386	26054	0	62	919	https://reportes.msp.gob.ec/pentaho
CIUDAD VICTORIA	1	48.170	100	14.752	33.418	36	924	45854	0	151	1241	https://reportes.msp.gob.ec/pentaho
EL FORTIN	1	45.286	100	13.228	32.058	22	717	43612	0	164	793	https://reportes.msp.gob.ec/pentaho
FLOR DEL BASTION 1	1	27.776	100	8.409	19.367	10	610	26267	0	108	791	https://reportes.msp.gob.ec/pentaho
FLOR DEL BASTION 2	1	26.128	100	8.354	17.774	11	392	25255	0	44	437	https://reportes.msp.gob.ec/pentaho
FLOR DEL BASTION 3	1	32.245	100	10.099	22.146	14	600	31121	0	251	273	https://reportes.msp.gob.ec/pentaho
MONTE SINAI	1	37.808	100	12.788	25.020	10	699	36032	0	220	857	https://reportes.msp.gob.ec/pentaho
SOCIO VIVIENDA 1	1	20.697	100	7.002	13.695	18	271	19631	0	37	758	https://reportes.msp.gob.ec/pentaho
SOCIO VIVIENDA 2	1	32.328	100	10.503	21.825	8	459	28808	0	94	2967	https://reportes.msp.gob.ec/pentaho
09D09	3	64.854	100	21.678	43.176	40	726	63.377	0	53	698	https://reportes.msp.gob.ec/pentaho
CENTRO DE SALUD CHONGÓN	1	24.981	100	8.316	16.665	17	326	24432	0	24	199	https://reportes.msp.gob.ec/pentaho
CENTRO DE SALUD PUERTAS DEL SOL	1	19.748	100	6.227	13.521	13	149	19266	0	23	310	https://reportes.msp.gob.ec/pentaho

Dirección: km. 23 Vía Perimetral

Código Postal: 090706

www.salud.gob.ec

NIVEL	N° DE UNIDADES	N. USUARIOS	COBERTURA	GÉNERO			NACIONALIDADES O PUEBLOS					LINK AL MEDIO DE VERIFICACIÓN
				MASCULINO	FEMENINO	GLBTI	MONTUBIO	MESTIZO	CHOLO	INDIGENA	AFROECUATORIANO	
CENTRO DE SALUD PUERTO HONDO	1	20.125	100	7.135	12.990	10	251	19679	0	6	189	https://reportes.msp.gob.ec/pentaho
09D10	7	98.019	100	34.031	63.988	88	1.548	94.112	0	136	2.223	https://reportes.msp.gob.ec/pentaho
CERECITA	1	13.200	100	4.178	9.022	14	188	12901	0	17	94	https://reportes.msp.gob.ec/pentaho
CONSUELLO	1	10.917	100	3.658	7.259	13	269	10565	0	25	58	https://reportes.msp.gob.ec/pentaho
POCITOS	1	5.708	100	2.005	3.703	12	85	5554	0	4	65	https://reportes.msp.gob.ec/pentaho
POSORJA	1	36.455	100	12.644	23.811	19	521	34063	0	72	1799	https://reportes.msp.gob.ec/pentaho
PROGRESO	1	14.498	100	4.790	9.708	16	272	14105	0	15	106	https://reportes.msp.gob.ec/pentaho
PUERTO DEL MORRO	1	9.875	100	3.789	6.086	10	140	9709	0	2	24	https://reportes.msp.gob.ec/pentaho
SITIO NUEVO	1	7.366	100	2.967	4.399	4	73	7215	0	1	77	https://reportes.msp.gob.ec/pentaho
09D23	5	126.205	100	44.508	81.697	76	49.539	75.816	0	105	745	https://reportes.msp.gob.ec/pentaho
BOCA DE CAÑA	1	18.366	100	6.550	11.816	11	3727	14546	0	5	88	https://reportes.msp.gob.ec/pentaho
BUIJO HISTORICO	1	24.676	100	9.343	15.333	19	3515	20976	0	10	175	https://reportes.msp.gob.ec/pentaho
SAMBORONDON	1	50.303	100	16.867	33.436	15	24789	25136	0	48	330	https://reportes.msp.gob.ec/pentaho
SAN GERONIMO	1	4.859	100	1.925	2.934	16	3216	1602	0	0	41	https://reportes.msp.gob.ec/pentaho
TARIFA	1	28.001	100	9.823	18.178	15	14292	13556	0	42	111	https://reportes.msp.gob.ec/pentaho
09D24	10	199.880	100	62.853	137.027	149	8.943	186.851	0	890	3.196	https://reportes.msp.gob.ec/pentaho
ABEL GILBERT PONTON	1	14.931	100	4.125	10.806	10	279	14476	0	46	130	https://reportes.msp.gob.ec/pentaho
CENTRO AMBULATORIO INTENSIVO	1	2.291	100	1.239	1.052	6	95	2155	0	0	41	https://reportes.msp.gob.ec/pentaho
CERRO REDONDO	1	13.774	100	4.363	9.411	11	3316	10166	0	51	241	https://reportes.msp.gob.ec/pentaho
DURAN	1	29.021	100	8.460	20.561	15	747	27948	0	63	263	https://reportes.msp.gob.ec/pentaho
DURAN II	1	15.003	100	4.249	10.754	19	535	14196	0	34	238	https://reportes.msp.gob.ec/pentaho
EL RECREO I	1	22.221	100	6.689	15.532	20	417	21252	0	61	491	https://reportes.msp.gob.ec/pentaho
EL RECREO II	1	45.726	100	16.734	28.992	16	1387	43129	0	276	934	https://reportes.msp.gob.ec/pentaho
ISLA SANTAY	1	847	100	325	522	0	17	828	0	0	2	https://reportes.msp.gob.ec/pentaho
MATERNO INFANTIL ALFONSO ORAMAS -24 HD	1	29.542	100	8.563	20.979	19	1591	27198	0	204	549	https://reportes.msp.gob.ec/pentaho
PEDRO MENEDEZ GILBERT	1	10.475	100	3.163	7.312	18	250	10039	0	99	87	https://reportes.msp.gob.ec/pentaho
PRIMAVERA II	1	16.049	100	4.943	11.106	15	309	15464	0	56	220	https://reportes.msp.gob.ec/pentaho
TOTAL PRIMER NIVEL	116	2.491.451	100	801.662	1.689.789	1.747	111.871	2.320.200	0	6.195	53.185	https://reportes.msp.gob.ec/pentaho
HOSPITAL DEL DIA MARIANA DE JESUS	1	49.839	100	24.421	25.418	295	2.238	46.413	0	124	1.064	https://reportes.msp.gob.ec/pentaho

Dirección: km. 23 Vía Perimetral
Código Postal: 090706
www.salud.gob.ec

NIVEL	N° DE UNIDADES	N. USUARIOS	COBERTURA	GÉNERO			NACIONALIDADES O PUEBLOS					LINK AL MEDIO DE VERIFICACIÓN
				MASCULINO	FEMENINO	GLBTI	MONTUBIO	MESIZO	CHOLO	INDIGENA	AFROECUATORIANO	
HOSPITAL GENERAL MONTE SINAI	1	166.688	100	81.677	85.011	487	7.485	155.231	0	414	3.558	https://reportes.msp.gob.ec/pentaho
HOSPITAL GENERAL GUASMO SUR	1	174.332	100	85.423	88.909	598	7.828	162.349	0	433	3.721	https://reportes.msp.gob.ec/pentaho
HOSPITAL GENERAL DE DURAN DR. ENRIQUE ORTEGA MOREIRA	1	60.559	100	29.674	30.885	209	2.719	56.397	0	151	1.293	https://reportes.msp.gob.ec/pentaho
HM 1 (ESTACION PRESTADOS SERVICIOS EN PEDERNALES ZONA 4)	1		100									https://reportes.msp.gob.ec/pentaho
TOTAL SEGUNDO NIVEL	5	451.418	100	221.195	230.223	1.589	20.270	420.390		1.122	9.636	https://reportes.msp.gob.ec/pentaho
HOSPITAL DE ESPECIALIDADES GUAYAQUIL, DR. ABEL GILBERT PONTÓN	1	146.121	100	71.599	74.522	478	6.561	136.077	0	364	3.119	https://reportes.msp.gob.ec/pentaho
HOSPITAL GINECO OBSTETRICO MATILDE HIDALGO DE PROCEL	1	31.516	100	15.443	16.073	198	1.415	29.350	0	78	673	https://reportes.msp.gob.ec/pentaho
HOSPITAL PEDIATRICO FRANCISCO DE ICAZA BUSTAMANTE	1	98.609	100	48.318	50.291	159	4.428	91.831	0	245	2.105	https://reportes.msp.gob.ec/pentaho
HOSPITAL GINECO OBSTETRICO PEDIATRICO UNIVERSITARIO	1	80.015	100	39.207	40.808	324	3.593	74.515	0	199	1.708	https://reportes.msp.gob.ec/pentaho
HOSPITAL DE INFECTOLOGIA DR. JOSE DANIEL RODRIGUEZ MARIDUEÑA	1	45.912	100	22.497	23.415	746	2.061	42.756	0	114	980	https://reportes.msp.gob.ec/pentaho
CENTRO AMBULATORIO INTENSIVO	1		100									https://reportes.msp.gob.ec/pentaho
CENTRO ESPECIAL	1		100									https://reportes.msp.gob.ec/pentaho

Dirección: km. 23 Vía Perimetral

Código Postal: 090706

www.salud.gob.ec

NIVEL	N° DE UNIDADES	N. USUARIOS	COBERTURA	GÉNERO			NACIONALIDADES O PUEBLOS					LINK AL MEDIO DE VERIFICACIÓN
				MASCULINO	FEMENINO	GLBTI	MONTUBIO	MESTIZO	CHOLO	INDIGENA	AFROECUATORIANO	
IZADO EN REHABILITACION INTEGRAL NO2 GUAYAQUIL												
CETAD ADOLESCENTES GUAYAQUIL (CERRADO)	1		100									https://reportes.msp.gob.ec/pentaho
CETAD GUAYAQUIL	1		100									https://reportes.msp.gob.ec/pentaho
CETAD LIBERTADORES	1		100									https://reportes.msp.gob.ec/pentaho
TOTAL TERCER NIVEL	10	402.173	100	197.065	205.108	1.905	18.058	374.529		1.001	8.585	https://reportes.msp.gob.ec/pentaho

Fuente: Registro Diario Automatizado de Consultas y Atenciones Ambulatorias (RDACAA 1.6 y RDACAA 2.0) y Plataforma de registro en atenciones de salud (PRAS) y Base establecimientos de salud Geosalud 2023.

Elaboración: Gestión Zonal de Estadística y Análisis de la Información del Sistema Nacional de Salud

4.10 Tabla 10

IMPLEMENTACIÓN DE POLÍTICAS PÚBLICAS PARA LA IGUALDAD

IMPLEMENTACIÓN DE POLÍTICAS PÚBLICAS PARA LA IGUALDAD	PONGA SI O NO	DESCRIBA LA POLÍTICA IMPLEMENTADA	DETALLE PRINCIPALES RESULTADOS OBTENIDOS	EXPLIQUE CÓMO APORTA EL RESULTADO AL CUMPLIMIENTO DE LAS AGENDAS DE IGUALDAD
IMPLEMENTACIÓN DE POLÍTICAS PÚBLICAS INTERCULTURALES	NO			
IMPLEMENTACIÓN DE POLÍTICAS PÚBLICAS GENERACIONALES	NO			
IMPLEMENTACIÓN DE POLÍTICAS PÚBLICAS DE DISCAPACIDADES	SI	Registro Oficial 00227-2023 Expidase el Reglamento de Calificación, Recalificación de la discapacidad y certificación de condición discapacitante	Regular los mecanismos de funcionamiento de los servicios asociados a las personas con discapacidad.	Tienen la finalidad de promover el acceso la permanencia y transparencia del proceso para obtener la calificación de discapacidad.
IMPLEMENTACIÓN DE POLÍTICAS PÚBLICAS DE GÉNERO	NO			
IMPLEMENTACIÓN DE POLÍTICAS PÚBLICAS DE MOVILIDAD HUMANA	NO			

Fuente: Gestión Zonal de Promoción, Salud Intercultural e Igualdad

Elaboración: Gestión Zonal de Promoción, Salud Intercultural e Igualdad

4.11 Tabla 11

PLANIFICACIÓN PARTICIPATIVA

PLANIFICACIÓN PARTICIPATIVA	PONGA SI O NO	LINK AL MEDIO DE VERIFICACIÓN PUBLICADO EN LA PAG. WEB DE LA INSTITUCIÓN
SE HAN IMPLEMENTADO MECANISMOS DE PARTICIPACIÓN CIUDADANA PARA LA	NO	

Dirección: km. 23 Vía Perimetral

Código Postal: 090706

www.salud.gob.ec

PLANIFICACIÓN PARTICIPATIVA	PONGA SI O NO	LINK AL MEDIO DE VERIFICACIÓN PUBLICADO EN LA PAG. WEB DE LA INSTITUCIÓN
FORMULACIÓN DE POLÍTICAS Y PLANES INSTITUCIONALES		
SE COORDINA CON LAS INSTANCIAS DE PARTICIPACIÓN EXISTENTES EN EL TERRITORIO	SI	Link PEI: https://almacenamiento.msp.gov.ec/index.php/s/h8kOErq7J1PTp40 Link PSS: https://almacenamiento.msp.gov.ec/index.php/s/4mYxYG6dMw1a3K4

Fuente: Plan Estratégico Institucional 2021-2025 y Plan Sectorial de Salud

Elaboración: Gestión Zonal de Planificación y Procesos Estratégicos

4.12 Tabla 12

MECANISMOS DE PARTICIPACIÓN CIUDADANA

MECANISMOS DE PARTICIPACIÓN CIUDADANA	PONGA SI O NO	NÚMERO DE MECANISMOS IMPLEMENTADOS EN EL AÑO	LINK AL MEDIO DE VERIFICACIÓN PUBLICADO EN LA PAG. WEB DE LA INSTITUCIÓN
AUDIENCIA PÚBLICA	NO		
CONSEJOS CONSULTIVOS	NO		
CONSEJOS CIUDADANOS SECTORIALES	NO		
DIÁLOGOS PERIÓDICOS DE DELIBERACIÓN	NO		
AGENDA PÚBLICA DE CONSULTA A LA CIUDADANÍA	NO		
OTROS	NO		

Fuente: Gestión Zonal de Promoción, Salud Intercultural e Igualdad

Elaboración: Gestión Zonal de Promoción, Salud Intercultural e Igualdad

4.13 Tabla 13

MECANISMOS DE CONTROL SOCIAL

MECANISMOS DE CONTROL SOCIAL GENERADOS POR LA COMUNIDAD	PONGA SI O NO	NÚMERO DE MECANISMOS	LINK AL MEDIO DE VERIFICACIÓN PUBLICADO EN LA PAG. WEB DE LA INSTITUCIÓN
VEEDURÍAS CIUDADANAS	NO		
OBSERVATORIOS CIUDADANOS	NO		
DEFENSORÍAS COMUNITARIAS	NO		
COMITÉS DE USUARIOS DE SERVICIOS	SI	9	http://almacenamiento.saludzona8.gob.ec/index.php/s/gWzidReceYaadGd
OTROS	SO	3	http://almacenamiento.saludzona8.gob.ec/index.php/s/Rre72Gj

Fuente: Gestión Zonal de Promoción, Salud Intercultural e Igualdad

Elaboración: Gestión Zonal de Promoción, Salud Intercultural e Igualdad

4.14 Tabla 14

PROCESO DE RENDICIÓN DE CUENTAS

FASE	PASOS DEL PROCESO DE RENDICIÓN DE CUENTAS	PONGA SI	DESCRIBA LA EJECUCIÓN DE LOS PASOS	LINK AL MEDIO DE VERIFICACIÓN PUBLICADO EN LA PAG. WEB DE LA INSTITUCIÓN
FASE 0	CONFORMACIÓN DEL EQUIPO DE RENDICIÓN DE CUENTAS	SI	SE REALIZA REUNIÓN EN DESPACHO PARA ESTABLECER RESPONSABILIDADES DENTRO DEL PROCESO DE PREPARACIÓN PARA LA RENDICIÓN DE CUENTAS.	http://almacenamiento.saludzona8.gob.ec/index.php/f/747124
FASE 0	DISEÑO DE LA PROPUESTA DEL PROCESO DE RENDICIÓN DE CUENTAS	SI	DENTRO DEL ACTA DE REUNIÓN SE ESTABLECEN RESPONSABILIDADES Y FECHAS DE CUMPLIMIENTOS	

Dirección: km. 23 Vía Perimetral

Código Postal: 090706

www.salud.gob.ec

FASE	PASOS DEL PROCESO DE RENDICIÓN DE CUENTAS	PONGA SI	DESCRIBA LA EJECUCIÓN DE LOS PASOS	LINK AL MEDIO DE VERIFICACIÓN PUBLICADO EN LA PAG. WEB DE LA INSTITUCIÓN
FASE 1	EVALUACIÓN DE LA GESTIÓN INSTITUCIONAL:	SI	SE SOLICITA A LAS GESTIONES REALIZAR EL INFORME POR DIRECCIÓN, ACORDE A LA DIRECTRICES, PARA CONSOLIDACIÓN	
FASE 1	LLENADO DEL FORMULARIO DE INFORME DE RENDICIÓN DE CUENTAS ESTABLECIDO POR EL CPCCS	SI	SE REALIZA INGRESO DE DATOS PRELIMINARES	
FASE 1	REDACCIÓN DEL INFORME DE RENDICIÓN DE CUENTAS	SI	SE RECEPTA INFORME DE TODAS LAS ÁREAS, SE ANALIZA LA SELECCIÓN DE INFORMACIÓN PARA INFORME FINAL	http://almacenamiento.saludzona8.gob.ec/index.php/f/747124
FASE 1	SOCIALIZACIÓN INTERNA Y APROBACIÓN DEL INFORME DE RENDICIÓN DE CUENTAS POR PARTE DE LOS RESPONSABLES	SI	SE REALIZA REUNIÓN CON TODOS LOS RESPONSABLES ZONALES PARA REVISIÓN DEL INFORME FINAL Y PPT	
FASE 2	DIFUSIÓN DEL INFORME DE RENDICIÓN DE CUENTAS A TRAVÉS DE DISTINTOS MEDIOS	SI	SE REALIZA DIFUSIÓN EN REDES SOCIALES	
FASE 2	PLANIFICACIÓN DE LOS EVENTOS PARTICIPATIVOS	SI	SE REALIZA REUNIÓN PARA DEFINIR PROGRAMA	
FASE 2	REALIZACIÓN DEL EVENTO DE RENDICIÓN DE CUENTAS A LA CIUDADANÍA	SI	SE REALIZA RENDICIÓN DE CUENTAS EL 21 DE MARZO DE 2024 EN EL AUDITORIA DE LA UNIVERSIDAD SALIESNA	http://almacenamiento.saludzona8.gob.ec/index.php/f/751694
FASE 2	RINDIÓ CUENTAS A LA CIUDADANÍA EN LA PLAZO ESTABLECIDO	SI	SE REALIZA RENDICIÓN DE CUENTAS EL 21 DE MARZO DE 2024 EN EL AUDITORIA DE LA UNIVERSIDAD SALIESNA	
FASE 2	INCORPORACIÓN DE LOS APORTES CIUDADANOS EN EL INFORME DE RENDICIÓN DE CUENTAS	SI	MEDIANTE ZIMBRA EL ÁREA DE PROMOCIÓN REMITE LOS APORTES CIUDADANOS Y SE INCORPORA LOS APORTES CIUDADANOS AL INFORME FINAL	
FASE 3	ENTREGA DEL INFORME DE RENDICIÓN DE CUENTAS AL CPCCS, A TRAVÉS DEL INGRESO DEL INFORME EN EL SISTEMA VIRTUAL	SI	SE REALIZA INGRESO DE INFORMACIÓN AL SISTEMA DEL CPCCS	http://almacenamiento.saludzona8.gob.ec/index.php/f/751695
DESCRIBA LOS PRINCIPALES APORTES CIUDADANOS RECIBIDOS:			<p>Jefferson García – Aldeas Infantiles Pregunta: Gestionar la Suscripción de convenios específicos para posgrados con Universidades Públicas en especialidades donde existan brechas de talento humano de acuerdo a la demanda de los hospitales de la Coordinación Zonal 8.</p> <p>Patricia Chichande - Presidenta del Comité Distrital de Salud 09D24 Pregunta: Conocer los impactos en la salud sobre los efectos secundarios en la aplicación de las vacunas.</p> <p>Dr. Julio Guato - Presidente del Comité Ciudadano Zonal de Salud Compromiso: Los Presidentes de los Comités Distritales y Locales de salud desean seguir participando en actividades de Participación Social en Salud como Mesas Parroquiales o en Vigilancia Epidemiológica para identificar a la población Vulnerable y prevenir enfermedades</p> <p>Lcdo. Julio Andrade Presidente Comité Ciudadano Zonal 09D06 Pregunta: Conocer los tiempos de espera que ocurren en las referencias</p> <p>Comité Local Coordinación Zonal 8 – Salud Compromiso: La comunidad se compromete a realizar la socialización de los servicios de salud ofertados por los centros de salud a través de los líderes comunitarios, ya que en ocasiones existen requerimientos a un mayor nivel de atención de servicios que si existen en el Centro de salud pero se desconocen.</p>	

Fuente: Gestión Zonal de Planificación y Procesos Estratégicos
Elaboración: Gestión Zonal de Planificación y Procesos Estratégicos

4.15 Tabla 15

DATOS DE LA DELIBERACIÓN PÚBLICA Y EVALUACIÓN CIUDADANA DE RENDICIÓN DE CUENTAS

Fecha en que se realizó la deliberación pública y evaluación ciudadana de rendición de cuentas:	N° DE USUARIOS	GÉNERO			NACIONALIDADES O PUEBLOS				
		MASCULINO	FEMENINO	GLBTI	MONTUBIO	MESTIZO	CHOLO	INDIGENA	AFROECUATORIANO
21 – marzo - 2024	98	33	63	2	4	91	0	0	3

Fuente: Evento de rendición de cuentas 2023
Elaboración: Gestión Zonal de Promoción, Salud Intercultural e Igualdad

4.16 Tabla 16

INCORPORACIÓN DE LOS APORTES CIUDADANOS DE LA RENDICIÓN DE CUENTAS DEL AÑO ANTERIOR EN LA GESTIÓN INSTITUCIONAL

DESCRIBA LOS PRINCIPALES APORTES CIUDADANOS REPORTADOS EN LA RENDICIÓN DE CUENTAS DEL PERIODO ANTERIOR	¿SE INCORPORÓ EL APORTE CIUDADANO EN LA GESTIÓN INSTITUCIONAL? PONGA SÍ O NO	PORCENTAJE DE AVANCES DE CUMPLIMIENTO	DESCRIPCIÓN DE RESULTADOS	LINK AL MEDIO DE VERIFICACIÓN
09D24 agradecemos los pobladores del Cantón Durán la apertura del Hospital de Durán. Cuando estaría funcionando totalmente el Hospital de Durán	Sí	65%	Se dio cumplimiento al 65% de apertura de los servicios	http://almacenamiento.saludz.ona8.gob.ec/index.php/s/3RssHYEnwXFRAsE
09D01 Dra. Lucy Jurado agradecemos la apertura para nosotros los ciudadanos y líderes comunitarios. Cuando llegarían las ambulancias de la Zona 8	Sí	38%	Se han entregado hasta el momento 9 ambulancias	http://almacenamiento.saludz.ona8.gob.ec/index.php/s/pZWdK2yKW6ac5Co
09D23 Dra. Como es de su conocimiento el Ecuador tiene muchos niños con desnutrición. Le consulto. Cuantos niños en este año serán beneficiados en el proyecto de desnutrición en la Zona 8	Sí	70%	24.212 Atenciones más subsecuencias (10% de Desnutrición crónica infantil	http://almacenamiento.saludz.ona8.gob.ec/index.php/s/Wc6Jtq5dF5WRLoY

Fuente: Evento de Rendición de cuentas 2023

Elaboración: Gestión Zonal de Promoción, Salud Intercultural e Igualdad

4.17 Tabla 17

DIFUSIÓN Y COMUNICACIÓN DE LA GESTIÓN INSTITUCIONAL

MEDIOS DE VERIFICACIÓN	No. DE MEDIOS	PORCENTAJE DEL PPTO. DEL PAUTAJE QUE SE DESTINO A MEDIOS LOCALES Y REGIONALES	PORCENTAJE DEL PPTO. DEL PAUTAJE QUE SE DESTINÓ A MEDIOS NACIONAL	PORCENTAJE DEL PPTO DEL PAUTAJE QUE SE DESTINO A MEDIOS INTERNACIONALES	LINK AL MEDIO DE VERIFICACIÓN PUBLICADO EN LA PAG. WEB DE LA INSTITUCIÓN	NOMBRE DE MEDIO	MONTO	MINUTOS
Radio	NO APLICA							
Prensa	NO APLICA							
Televisión	NO APLICA							
Medios digitales	NO APLICA							

Fuente: Gestión Zonal de Comunicación, Imagen y Prensa

Elaboración: Gestión Zonal de Comunicación, Imagen y Prensa

4.18 Tabla 18

TRANSPARENCIA Y ACCESO A LA INFORMACIÓN DE LA GESTIÓN INSTITUCIONAL Y DE SU RENDICIÓN DE CUENTAS

MECANISMOS ADOPTADOS	PONGA SI O NO	LINK AL MEDIO DE VERIFICACIÓN PUBLICADO EN LA PÁG. WEB DE LA INSTITUCIÓN
PUBLICACIÓN EN LA PÁG. WEB DE LOS CONTENIDOS ESTABLECIDOS EN EL ART. 7 DE LA LOTAIP	Sí	https://www.salud.gob.ec/transparencia/
PUBLICACIÓN EN LA PÁG. WEB DEL INFORME DE RENDICIÓN DE CUENTAS Y SUS MEDIOS DE VERIFICACIÓN ESTABLECIDOS EN EL LITERAL M, DEL ART. 7 DE LA LOTAIP	Sí	https://www.salud.gob.ec/el-ministerio/

Fuente: Gestión Zonal de Comunicación, Imagen y Prensa

Elaboración: Gestión Zonal de Comunicación, Imagen y Prensa

Dirección: km. 23 Vía Perimetral

Código Postal: 090706

www.salud.gob.ec

4.19 Tabla 19

PLANIFICACIÓN: SE REFIERE A LA ARTICULACIÓN DE POLÍTICAS PÚBLICAS

LA INSTITUCIÓN TIENE ARTICULADO EL PLAN ESTRATÉGICO INSTITUCIONAL	PONGA SI O NO	LINK AL MEDIO DE VERIFICACIÓN PUBLICADO EN LA PÁG. WEB DE LA INSTITUCIÓN
LA INSTITUCIÓN TIENE ARTICULADAS SUS POA AL PLAN NACIONAL DE DESARROLLO	SI	Link POA permanente y no permanente: https://almacenamiento.msp.gob.ec/index.php/s/ZRkptelEhTr2kmj
EL POA ESTÁ ARTICULADO AL PLAN ESTRATÉGICO	SI	Link POA Articulado al PEI: https://almacenamiento.msp.gob.ec/index.php/s/ZRkptelEhTr2kmj

Fuente: Plan Operativo Anual de Gasto Permanente y no permanente 2023

Elaboración: Gestión Zonal de Planificación y Procesos Estratégicos

4.20 Tabla 20

CUMPLIMIENTO DE LA EJECUCIÓN PROGRAMÁTICA

OBJETIVOS ESTRATÉGICOS/COMPETENCIAS EXCLUSIVAS	META POA		INDICADORES	RESULTADOS		% CUMPLIMIENTO DE LA GESTIÓN	DESCRIPCIÓN DE LA GESTIÓN POR META	DESCRIPCIÓN DE COMO APORTA EL RESULTADO ALCANZADO AL LOGRO
	NO. DE META	DESCRIPCIÓN		TOTALES PLANIFICADOS	TOTALES CUMPLIDOS			
OE7: Incrementar la eficiencia institucional en el Ministerio de Salud Pública	100%	Incrementar el uso eficiente del presupuesto	Porcentaje ejecución presupuestaria	232.064.804,04	223.665.659,24	96,38%	Alcanzar el 100% de la ejecución presupuestaria	Operatividad de la EODs de la CZ8S

Fuente: Herramienta Gobierno por Resultados GPR

Elaboración: Gestión Zonal de Planificación y Procesos Estratégicos

4.21 Tabla 21

CUMPLIMIENTO DE LA EJECUCIÓN PRESUPUESTARIA

TIPO	DESCRIPCIÓN	PRESUPUESTO PLANIFICADO	PRESUPUESTO EJECUTADO	LINK AL MEDIO DE VERIFICACIÓN PUBLICADO EN LA PÁG. WEB DE LA INSTITUCIÓN
01 ADMINISTRACION CENTRAL	01 ADMINISTRACION CENTRAL	2.500.883,23	2,311,905.78	http://almacenamiento.saludzona8.gob.ec/index.php/s/LeysYFNFnPAgr93/download
20 PRESTACION DE SERVICIOS DE SALUD	20 PRESTACION DE SERVICIOS DE SALUD	367.740,09	366,958.29	
24 PROGRAMAS DE SALUD PUBLICA	24 PROGRAMAS DE SALUD PUBLICA	178.110,58	178,106.58	
55 PREVENCION Y PROMOCION DE LA SALUD	55 PREVENCION Y PROMOCION DE LA SALUD	1.105.894,26	359,922.66	
56 VIGILANCIA Y CONTROL DEL SISTEMA NACIONAL DE SALUD	56 VIGILANCIA Y CONTROL DEL SISTEMA NACIONAL DE SALUD	116.144,22	97,876.06	
57 GARANTIA DE LA CALIDAD DE LOS SERVICIOS DE SALUD	57 GARANTIA DE LA CALIDAD DE LOS SERVICIOS DE SALUD	33.068,25	33,068.25	
58 GOBERNANZA DE LA SALUD	58 GOBERNANZA DE LA SALUD	178.224.418,09	175,631,036.13	
90 PROVISION Y PRESTACION DE SERVICIOS DE SALUD	90 PROVISION Y PRESTACION DE SERVICIOS DE SALUD	49.538.545,32	44,686,785.49	

Fuente: e-SIGEF

Elaboración: Gestión Zonal Administrativa Financiera

4.22 Tabla 22

PRESUPUESTO INSTITUCIONAL

TOTAL DE PRESUPUESTO INSTITUCIONAL CODIFICADO	GASTO CORRIENTE PLANIFICADO	GASTO CORRIENTE EJECUTADO	GASTO DE INVERSIÓN PLANIFICADO	GASTO DE INVERSIÓN EJECUTADO	% EJECUCIÓN PRESUPUESTARIA
232,064,804.04	230.398.625,76	222.307.558,11	1.666.178,28	1.358.101,13	96.38%

Fuente: e-SIGEF

Elaboración: Gestión Zonal Administrativa Financiera

Dirección: km. 23 Vía Perimetral

Código Postal: 090706

www.salud.gob.ec

4.23 Tabla 23

PROCESOS DE CONTRATACIÓN Y COMPRAS PÚBLICAS DE BIENES Y SERVICIOS

TIPO DE CONTRATACIÓN (CATÁLOGO ELECTRÓNICO, COTIZACIÓN, ÍNFIMA CUANTÍA, MENOR CUANTÍA B Y S, PUBLICACIÓN, RÉGIMEN ESPECIAL (Todos los procesos), SUBASTA INVERSA ELECTRÓNICA)	ESTADO ACTUAL				LINK AL MEDIO DE VERIFICACIÓN PUBLICADO EN LA PAG. WEB DE LA INSTITUCIÓN
	Número Total Adjudicados	Valor Total Adjudicados	Número Total Finalizados	Valor Total Finalizados	
CATALOGO ELECTRÓNICO	317	\$6'782.634,42	11	\$ 418.658,63	https://drive.google.com/drive/folders/1yv-VXlwfpG9b4jWh8AzzCc6bbYSjixQ8?usp=sharing
INFIMA CUANTIA			24	\$ 125.678,66	https://drive.google.com/drive/folders/1yv-VXlwfpG9b4jWh8AzzCc6bbYSjixQ8?usp=sharing
SUBASTA INVERSA ELECTRÓNICA	13	\$ 904.205,96	4	\$ 74.957,88	https://drive.google.com/drive/folders/1yv-VXlwfpG9b4jWh8AzzCc6bbYSjixQ8?usp=sharing
LICITACIÓN DE SEGUROS	1	\$ 46.489,43			https://drive.google.com/drive/folders/1yv-VXlwfpG9b4jWh8AzzCc6bbYSjixQ8?usp=sharing

Fuente: Sistema Oficial de Contratación Pública del Ecuador (SOCE)

Elaboración: Gestión Zonal Administrativa Financiera

4.24 Tabla 24

ENAJENACIÓN, DONACIONES Y EXPROPIACIONES DE BIENES

TIPO	BIEN	VALOR TOTAL	LINK AL MEDIO DE VERIFICACIÓN PUBLICADO EN LA PAG. WEB DE LA INSTITUCIÓN
TRANSFERENCIA GRATUITA DE TERRENO MUNICIPAL A FAVOR DEL MINISTERIO DE SALUD PÚBLICA / CÓDIGO CATASTRAL N°. 60-1763-003 / ÁREA DE TERRENO 1.570,76 MTS	CENTRO DE SALUD "JUAN MONTALVO"	0,00	http://almacenamiento.saludzona8.gob.ec/index.php/s/NZ4YktG6mx8NQDF
TRANSFERENCIA GRATUITA DE TERRENO MUNICIPAL A FAVOR DEL MINISTERIO DE SALUD PÚBLICA / CÓDIGO CATASTRAL N°. 66-0204-008 / ÁREA DE TERRENO 172,38 MTS²	CENTRO DE SALUD "JUSTICIA SOCIAL"	0,00	http://almacenamiento.saludzona8.gob.ec/index.php/s/LqpWn75kk6ZICKF
DONACIÓN DE EQUIPAMIENTO TECNOLÓGICO POR ORGANIZACIÓN INTERNACIONAL PARA LAS MIGRACIONES	7 COMPUTADORAS DE ESCRITORIO	7.963,06	https://ebye.finanzas.gob.ec/eBYE/menu/index.html

Fuente: Gestión Zonal Administrativa Financiera / Gestión Zonal de Asesoría Jurídica

Elaboración: Gestión Zonal Administrativa Financiera / Gestión Zonal de Asesoría Jurídica

4.25 Tabla 25

INCORPORACIÓN DE RECOMENDACIONES Y DICTÁMENES POR PARTE DE LAS ENTIDADES DE LA FUNCIÓN DE TRANSPARENCIA Y CONTROL SOCIAL Y LA PROCURADURÍA GENERAL DEL ESTADO

ENTIDAD QUE RECOMIENDA	NO. DE INFORME DE LA ENTIDAD QUE RECOMIENDA	NO. DE INFORME DE CUMPLIMIENTO	% DE CUMPLIMIENTO DE LAS RECOMENDACIONES	OBSERVACIONES	LINK AL MEDIO DE VERIFICACIÓN PUBLICADO EN LA PÁG. WEB DE LA INSTITUCIÓN
CONTRALORÍA GENERAL ESTADO. DEL	DPGY-0020- 2022	1154-DPGY-AE- 2022	100%	Cumplido	https://servicios.contraloria.gob.ec:4443/cge_arquitecturaexterna_web/WFinicio.aspx?apl=9
CONTRALORÍA GENERAL ESTADO. DEL	DPGY-0014- 2023	0626-DPGY-AE- 2023	85%	En espera de memorando de respuestas de las diferentes gestiones zonales.	https://servicios.contraloria.gob.ec:4443/cge_arquitecturaexterna_web/WFinicio.aspx?apl=9
CONTRALORÍA GENERAL ESTADO. DEL	DPGY-0017- 2022	1085-DPGY-AE- 2022	66%	En espera de memorando de respuestas de las diferentes gestiones zonales	https://servicios.contraloria.gob.ec:4443/cge_arquitecturaexterna_web/WFinicio.aspx?apl=9
SUPERINTENDENCIA DE BANCOS Y SEGUROS.	NO APLICA				

Dirección: km. 23 Vía Perimetral

Código Postal: 090706

www.salud.gob.ec

ENTIDAD QUE RECOMIENDA	NO. DE INFORME DE LA ENTIDAD QUE RECOMIENDA	NO. DE INFORME DE CUMPLIMIENTO	% DE CUMPLIMIENTO DE LAS RECOMENDACIONES	OBSERVACIONES	LINK AL MEDIO DE VERIFICACIÓN PUBLICADO EN LA PÁG. WEB DE LA INSTITUCIÓN
SUPERINTENDENCIA DE COMPAÑÍAS Y VALORES.	NO APLICA				
SUPERINTENDENCIA DE COMUNICACIONES.	NO APLICA				
DEFENSORÍA DEL PUEBLO.	NO APLICA				
CONSEJO DE PARTICIPACIÓN CIUDADANA Y CONTROL SOCIAL.	NO APLICA				
SUPERINTENDENCIA DE ECONOMÍA POPULAR Y SOLIDARIA.	NO APLICA				
SUPERINTENDENCIA DE CONTROL DEL PODER DE MERCADO.	NO APLICA				
CONSEJO DE REGULACIÓN Y DESARROLLO DE LA INFORMACIÓN Y COMUNICACIÓN.	NO APLICA				
PROCURADURÍA GENERAL DEL ESTADO.	NO APLICA				
CONSEJO DE ASEGURAMIENTO DE LA CALIDAD DE LA EDUCACIÓN SUPERIOR	NO APLICA				

Fuente: Matriz de sistematización de recomendaciones de la CGE
Elaboración: Gestión Zonal de Planificación y Procesos Estratégicos

5 Conclusiones

La Coordinación Zonal 8 ha cumplido con sus responsabilidades y atribuciones, acorde a la asignación presupuestaria dentro de las normativas, directrices y lineamientos establecidos para el periodo 2023.

6 Firmas de Responsabilidad

ACCIÓN	NOMBRE Y CARGO	FIRMA
Validado por:	Espc. Washington Ladines Jaime COORDINADOR ZONAL 8 SALUD	
Consolidado por:	Janice González M. ANALISTA ZONAL DE PLANIFICACIÓN Y PROCESOS ESTRATÉGICOS	
Revisado por:	Mgs. Shirley Cárdenas C. RESPONSABLE ZONAL DE PLANIFICACIÓN Y PROCESOS ESTRATÉGICOS	
Elaborado por:	GESTIÓN ZONAL DE PLANIFICACIÓN Y PROCESOS ESTRATÉGICOS	