

RENDICIÓN 20 DE CUENTAS 23

Informe Ejecutivo de la Coordinación Zonal 6

Periodo: enero a diciembre 2023

Contenido

1	Base Legal	6
2	Antecedentes.....	6
3	Datos de la gestión del año 2023 por Objetivo Estratégico Institucional	7
3.1	OE1: Incrementar la efectividad de la Gobernanza en el Sistema Nacional de Salud 7	
3.1.1	ARTICULACIÓN INTERINSTITUCIONAL EN SALUD.....	7
3.2	OE2: Incrementar la calidad de la vigilancia, prevención y control sanitario en el Sistema Nacional de Salud.....	8
3.2.1	ESTRATEGIA DE PREVENCIÓN Y CONTROL DE ENFERMEDADES TUBERCULOSIS.....	8
3.2.2	PACIENTES SINTOMÁTICOS RESPIRATORIOS EXAMINADOS EN LA COORDINACIÓN ZONAL 6- SALUD	9
3.2.3	CASOS NUEVOS 2023 SEGÚN FORMAS DE TUBERCULOSIS EN LA COORDINACIÓN ZONAL 6- SALUD	9
3.2.4	ESTRATEGIA DE PREVENCIÓN Y CONTROL DE ENFERMEDADES CRÓNICAS. 10	
3.2.5	ESTRATEGIA ZONAL DE ENFERMEDADES METAXÉNICAS Y ZOONOTICAS . 10	
3.2.6	ESTRATEGIA DE PREVENCIÓN Y CONTROL DE VIH/SIDA.....	11
3.2.7	ESTRATEGIA NACIONAL DE INMUNIZACIONES	12
3.2.8	VIGILANCIA EPIDEMIOLÓGICA.....	13
3.2.9	ESTRATEGIA ZONAL DE SALUD MENTAL Y FENÓMENOS SOCIOECONÓMICO DE LAS DROGAS	14
3.2.10	ESTRATEGIA DE GESTIÓN DE RIESGOS	14
3.3	OE3: Incrementar la promoción de la salud en la población.....	15
3.3.1	PROYECTO ECUADOR LIBRE DE DESNUTRICIÓN INFANTIL.....	15
3.3.2	PORCENTAJE DE DESNUTRICIÓN CRÓNICA NIÑOS MENORES DE 24 MESES 15	
3.3.3	GESTIÓN ZONAL DE ALIMENTACIÓN SALUDABLE Y NUTRICIÓN.....	18
3.3.4	APOYO AL DESARROLLO LOCAL SOSTENIBLE Y ENTORNOS SALUDABLES, SEGUROS E INCLUSIVOS.	19
3.3.5	DERECHOS HUMANOS, EQUIDAD, PARTICIPACION CIUDADANA EN SALUD 20	
3.3.6	PARTICIPACIÓN CIUDADANA EN SALUD.....	22
3.3.7	INTERCULTURALIDAD Y EQUIDAD. - ESTABLECIMIENTOS DE SALUD CON ATENCIÓN EN EL PARTO CON PERTINENCIA CULTURAL.	22

3.3.8	SALUD SEXUAL Y REPRODUCTIVA	23
3.3.9	PROYECTO DE PREVENCIÓN DEL EMBARAZO EN NIÑAS Y ADOLESCENTES24	
3.4	OE4: Incrementar la calidad en la prestación de los servicios de salud	24
3.4.1	ACCESO OPORTUNO Y DE CALIDAD A LOS SERVICIOS DE SALUD – OFERTA DE SERVICIOS.....	24
3.4.2	CONFORMACIÓN DE MICROREDES EN LA ZONA 6	25
3.4.3	GESTIÓN ZONAL DE HOSPITALES Y ATENCIÓN ESPECIALIZADA	26
3.4.4	INDICADORES EN HOSPITALES DE ACUERDO A PROPORCIÓN Y PORCENTAJE DEL SUBSISTEMA DE REFERENCIA, DERIVACIÓN, CONTRA REFERENCIA, REFERENCIA INVERSA Y TRANSFERENCIA DEL SISTEMA NACIONAL DE SALUD EN LOS HOSPITALES DE LA ZONA 6 CORRESPONDIENTE AL PERIODO ENERO A DICIEMBRE DE 2023	26
3.4.5	CALIDAD DE LOS SERVICIOS DE SALUD EN EL PRIMER Y SEGUNDO NIVEL DE ATENCION	27
3.4.6	PROMEDIO ZONAL DEL NIVEL DE DESEMPEÑO DE GESTIÓN DE CALIDAD 2023	27
3.4.7	RESULTADOS DE INDICADORES DE SEGURIDAD DEL PACIENTE.CZ6.2023	27
3.4.8	MUERTE MATERNA.....	28
3.4.9	SISTEMA DE ATENCIÓN DE SALUD	28
3.4.10	DISCAPACIDADES.....	31
3.4.11	GESTIÓN INTERNA ZONAL DE ABASTECIMIENTO DE MEDICAMENTOS, DISPOSITIVOS MÉDICOS Y OTROS BIENES.....	31
3.4.12	GESTIÓN INTERNA DE INFRAESTRUCTURA SANITARIA	32
3.4.13	GESTIÓN INTERNA DE EQUIPAMIENTO SANITARIO	34
3.5	OE5 Incrementar la cobertura de las prestaciones de servicios de salud	35
3.5.1	COBERTURA GEOGRÁFICA – ZONA 6.....	35
3.5.2	ATENCIÓNES POR TIPOLOGÍA. CZ6. 2023.....	35
3.5.3	PERFIL EPIDEMIOLOGICO A NIVEL ZONAL.....	36
3.5.4	PERFIL DE MORBILIDAD EN LA CONSULTA EXTERNA. CZ6. 2023	37
3.6	OE7: Incrementar la eficiencia institucional en el Ministerio de Salud Pública	38
3.6.1	TALENTO HUMANO DE LA COORDINACION ZONAL 6 SALUD Y SUS EODS DESCONCENTRADAS.....	38
3.6.2	INCORPORACIÓN DE TALENTO HUMANO DE LA COORDINACION ZONAL 6 SALUD.39	
3.6.3	UNIDAD ZONAL DE COMUNICACIÓN IMAGEN Y PRENSA.....	40

3.6.4	UNIDAD ZONAL DE TICS.....	40
3.6.5	ADQUISICIÓN DE PC PARA UNIDADES DE PRIMER NIVEL	40
3.6.6	GESTIÓN FINANCIERA	41
3.6.7	GESTIÓN ADMINISTRATIVA	41
3.6.8	GESTION JURIDICA.....	43
4	Aportes Ciudadanos	44
5	Formulario Preliminar de Rendición de Cuentas.....	45
5.1	Tabla 1.....	45
5.2	Tabla 2.....	45
5.3	Tabla 3: RESPONSABLE DEL PROCESO DE RENDICIÓN DE CUENTAS.....	45
5.4	Tabla 4: RESPONSABLE DEL REGISTRO DEL INFORME DE RENDICIÓN DE CUENTAS.....	45
5.5	Tabla 5: PERIODO DE RENDICIÓN DE CUENTAS	46
5.6	Tabla 6: OBJETIVOS ESTRATÉGICOS/FUNCIONES O FINES	46
5.7	Tabla 7: COBERTURA INSTITUCIONAL (UDAF)	46
5.8	Tabla 8: COBERTURA TERRITORIAL (EODS).....	46
5.9	Tabla 9: COBERTURA INSTITUCIONAL: UNIDADES DE ATENCIÓN	47
5.10	Tabla 10: IMPLEMENTACIÓN DE POLÍTICAS PÚBLICAS PARA LA IGUALDAD: 48	
5.11	Tabla 11: PLANIFICACIÓN PARTICIPATIVA.....	53
5.12	Tabla 12: MECANISMOS DE PARTICIPACIÓN CIUDADANA:.....	54
5.13	Tabla 13: MECANISMOS DE CONTROL SOCIAL:.....	54
5.14	Tabla 14: PROCESO DE RENDICIÓN DE CUENTAS:.....	54
5.15	Tabla 15: DATOS DE LA DELIBERACIÓN PÚBLICA Y EVALUACIÓN CIUDADANA DE RENDICIÓN DE CUENTAS:.....	56
5.16	Tabla 16: INCORPORACIÓN DE LOS APORTES CIUDADANOS DE LA RENDICIÓN DE CUENTAS DEL AÑO ANTERIOR EN LA GESTIÓN INSTITUCIONAL:	56
5.17	Tabla 17: DIFUSIÓN Y COMUNICACIÓN DE LA GESTIÓN INSTITUCIONAL..	59
5.18	Tabla 18: TRANSPARENCIA Y ACCESO A LA INFORMACIÓN DE LA GESTIÓN INSTITUCIONAL Y DE SU RENDICIÓN DE CUENTAS	60
5.19	Tabla 19: PLANIFICACIÓN: SE REFIERE A LA ARTICULACIÓN DE POLÍTICAS PÚBLICAS:	60
5.20	Tabla 20: CUMPLIMIENTO DE LA EJECUCIÓN PROGRAMÁTICA.....	61
5.21	Tabla 21: CUMPLIMIENTO DE LA EJECUCIÓN PRESUPUESTARIA:	67

5.22	Tabla 22: PRESUPUESTO INSTITUCIONAL:.....	69
5.23	Tabla 23: PROCESOS DE CONTRATACIÓN Y COMPRAS PÚBLICAS DE BIENES Y SERVICIOS:	69
5.24	Tabla 24: ENAJENACIÓN, DONACIONES Y EXPROPIACIONES DE BIENES: ..	70
5.25	Tabla 25: INCORPORACIÓN DE RECOMENDACIONES Y DICTÁMENES POR PARTE DE LAS ENTIDADES DE LA FUNCIÓN DE TRANSPARENCIA Y CONTROL SOCIAL Y LA PROCURADURÍA GENERAL DEL ESTADO:.....	70
6	Conclusiones.....	71
7	Firmas de Responsabilidad	71

1 Base Legal

La Ley Orgánica de Participación Ciudadana define la rendición de cuentas en el artículo 89 en los siguientes términos: *“Se concibe la rendición de cuentas como un proceso sistemático, deliberado, interactivo y universal, que involucra a autoridades, funcionarias y funcionarios o sus representantes y representantes legales, según sea el caso, que estén obligadas u obligados a informar y someterse a evaluación de la ciudadanía por las acciones u omisiones en el ejercicio de su gestión y en la administración de recursos públicos.”*

El artículo 91 de la Ley Orgánica de Participación Ciudadana, enumera los objetivos de la rendición de cuentas: *“(...) Garantizar a los mandantes el acceso a la información de manera periódica y permanente, con respecto a la gestión pública; (...) Facilitar el ejercicio del derecho a ejecutar el control social de las acciones u omisiones de las gobernantes y los gobernantes, funcionarias y funcionarios, o de quienes manejen fondos públicos; (...) Vigilar el cumplimiento de las políticas públicas; (...) Prevenir y evitar la corrupción y el mal gobierno (...)”*

La ley ibídem del artículo 95, señala que respecto a la periodicidad que: *“La rendición de cuentas se realizará una vez al año y al final de la gestión, teniendo en consideración las solicitudes que realice la ciudadanía, de manera individual o colectiva, de acuerdo con la Constitución y la ley.”*

En la *“Guía Especializada de Rendición de Cuentas para las Instituciones y Entidades de la Función Ejecutiva”*, en la Resolución No. CPCCS-PLE-SG-069-2021-476 y Resolución No. CPCCS-PLE-SG-031-0-2023-0176 emitida por el Consejo de Participación Ciudadana y Control Social (CPCCS) se determina que el Proceso metodológico se realiza acorde a las siguientes 4 fases:

0. Organización interna institucional,
1. Elaboración del Informe de rendición de cuentas,
2. Presentación a la ciudadanía del Informe de rendición de cuentas,
3. Entrega del Informe al Consejo de Participación Ciudadana y Control Social.

2 Antecedentes

Mediante memorando Nro. MSP-CZONAL6-2024-0378-C, de fecha 30 de enero de 2024, la Máxima Autoridad de la Coordinación Zonal conforma el equipo de rendición de cuentas del año 2023.

3 Datos de la gestión del año 2023 por Objetivo Estratégico Institucional

A continuación, se muestran los resultados, logros y/o reconocimientos obtenidos en la gestión institucional durante el año 2023, información que se encuentra organizada por objetivo estratégico institucional:

3.1 OE1: Incrementar la efectividad de la Gobernanza en el Sistema Nacional de Salud

3.1.1 ARTICULACIÓN INTERINSTITUCIONAL EN SALUD

Entre las derivaciones destacadas tenemos las siguientes:

- Se realizaron 1587 derivaciones para pacientes con patologías ONCOLÓGICAS, el código de validación garantiza una atención integral y gratuita, la duración del convenio es por un año calendario.
- Un total de 603 usuarios de las provincias de Azuay, Cañar y Morona Santiago con requerimiento de Terapia de Reemplazo Renal, se beneficiaron durante el año 2023, tanto en la modalidad de Hemodiálisis Trisemanal y Diálisis Peritoneal.
- Se efectuaron 310 derivaciones para el servicio de trasplante renal, hepático, córnea y médula ósea.
- Dentro del servicio ambulatorio se derivaron 2186 personas, se destacan los procedimientos como: CPRE, Cirugía Oftalmológica, Tratamiento de Subespecialidad, Exámenes de imagen (Resonancia Magnética con sedación, RM cardiaca, Electroencefalogramas, OCT, Campimetrías, Densitometrías Pentacam, Electromiografías, Potenciales evocados) y Laboratorio (Alta complejidad y Biología Molecular).
- Se dio cobertura a un total de 1871 pacientes autoderivados que acudieron al servicio de emergencia de las diferentes instituciones de RPIS y RPC.
- En el servicio de UCI, UCIN y UCP se derivaron a 165 pacientes en situación de emergencia Prioridad I y II del Sistema de Triage de Manchester modificado.

Entre los resultados que se pueden destacar encontramos los siguientes:

En el año 2023 para la Auditoria de la calidad de la facturación de los servicios de salud, Se realizó la recepción de 709 trámites, correspondientes a 29.073 expedientes de prestadores de la Red Privada Complementaria y Red Pública, por un monto total solicitado de \$23'221.017,38.

Se efectuó el proceso de auditoría (Revisión Documental, Auditoria médica y liquidación de tarifas) de un total de 654 trámites, correspondientes a 28.560 expedientes por un valor de \$21'777.758,13.

Se realizaron pagos por un total de \$13'038.608,08 a prestadores de la Red Privada Complementaria y Red Pública, tanto para enfermedades Catastróficas como No Catastróficas.

(Este objetivo se registra acorde a la información disponible)

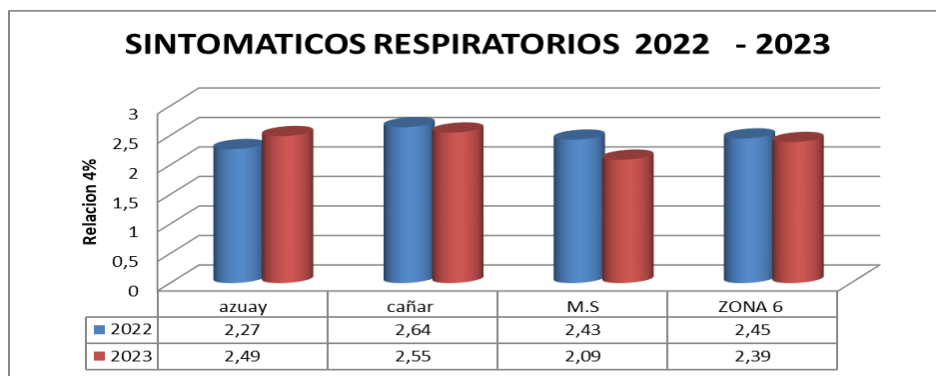
3.2 OE2: Incrementar la calidad de la vigilancia, prevención y control sanitario en el Sistema Nacional de Salud

3.2.1 ESTRATEGIA DE PREVENCIÓN Y CONTROL DE ENFERMEDADES TUBERCULOSIS

Para la prevención y control de enfermedades TUBERCULOSIS/HANSEN se han implementado equipos de detección bacteriológicos que permite incrementar el diagnóstico precoz, oportuno de la tuberculosis, así como garantizar la sensibilidad del tratamiento de los pacientes a través de pruebas moleculares como es el PCR/TB ULTRA, y el PCR MTB/XDR.

Se ha garantizado el stock de kits PCR/MTB para diagnóstico y tamizaje de pacientes de toda la zona 6.

En el año 2023 la estrategia alcanzó el **2,39%** de captación de sintomáticos respiratorios en relación al número de consultas de cada distrito y como la norma indica en relación a la OMS siendo este un total del 4% a nivel mundial, con un total de 24.601 captaciones.

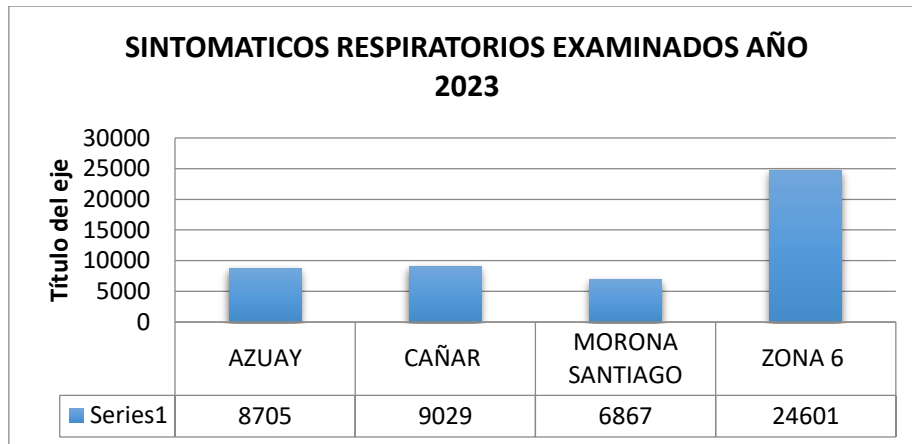


Fuente: Libro de Evaluación de la ENPCTB
Elaborado por: Mgs. María Isabel Bonilla

En este gráfico se observa que la captación de SR (sintomáticos respiratorios) en la provincia del Azuay alcanzó del 2,27%, en el año 2022 un incremento de 2,49 en el año 2023 cañar del 2,64 descendió al 2,55 en el 2023 % y Morona Santiago del 2,43% al 2,09% en el 2023, dando como resultado zonal la captación del 2,39 % en relación a la meta del 4 %.

3.2.2 PACIENTES SINTOMÁTICOS RESPIRATORIOS EXAMINADOS EN LA COORDINACIÓN ZONAL 6- SALUD

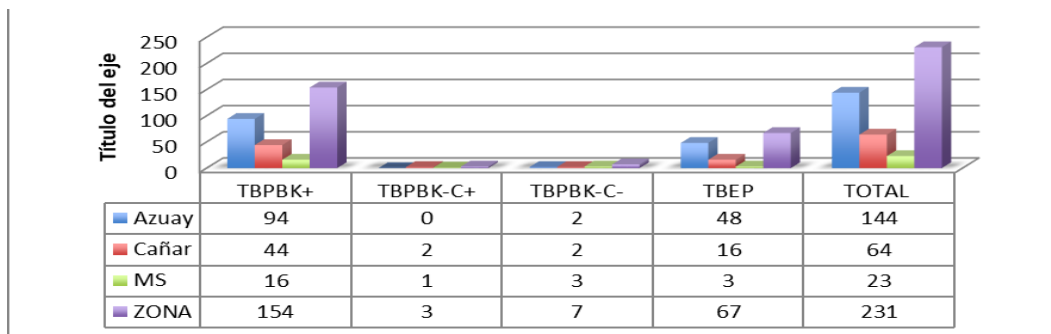
Es importante apreciar en número de pacientes atendidos el indicador del 2,39% por esta razón, se adjunta la tabla de número de pacientes captados y examinados para detección de tuberculosis.



*Fuente: Libro de Evaluación de la ENPCTB
Elaborado por: Mgs. María Isabel Bonilla*

Observamos en el cuadro la cantidad de pacientes que se examinaron y se valoraron con al menos una baciloscopia para diagnóstico de tuberculosis en este año.

3.2.3 CASOS NUEVOS 2023 SEGÚN FORMAS DE TUBERCULOSIS EN LA COORDINACIÓN ZONAL 6- SALUD



*Fuente: Libro de Evaluación de la ENPCTB
Elaborado por: Mgs. María Isabel Bonilla*

La descripción del cuadro arriba descrito representa la cantidad de casos nuevos de diagnóstico de tuberculosis en la Coordinación Zonal 6- Salud durante el año 2023, llegando a diagnosticarse 231 casos según diferentes formas, iniciándose tratamiento específico para cada una de ellas en la totalidad de los casos.

3.2.4 ESTRATEGIA DE PREVENCIÓN Y CONTROL DE ENFERMEDADES CRÓNICAS.

Se ha garantizar la atención integral en salud para prevenir, detectar y atender el Cáncer Cervico-Uterino. En la Coordinación Zonal 6 se implementó el programa de tamizaje de HPV en pacientes con factores de riesgo y cuyas edades varían entre 30 y 65 años de edad, actualmente contamos con 17 puestos de toma de muestra en nuestras provincias como son Cañar, Azuay y Morona Santiago.

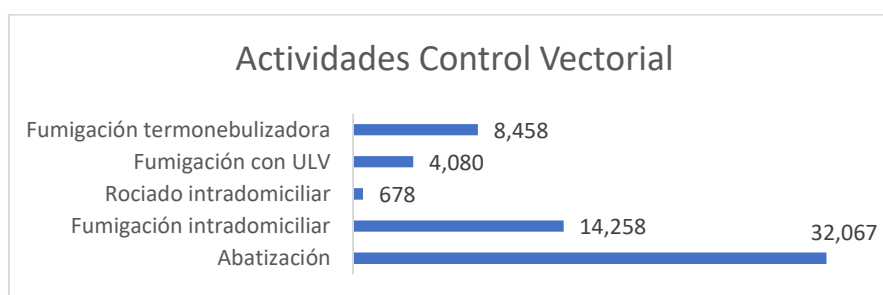
Durante el año 2023 se difundieron, a través de medios de comunicación, campañas para mejorar la aceptabilidad de las usuarias; además se ha llevado a cabo actividades con instituciones públicas y privadas para mejorar la captación de usuarias. Se ha procedido a capacitar a todos los médicos familiares sobre la correcta toma de muestra. De las 12500 pruebas asignadas se han ejecutado 12281 representando esto el 98.25% del total asignado.

PRUEBAS RÁPIDAS APLICADAS 2023

PROVINCIA	PRUEBAS ASIGNADAS	PRUEBAS REALIZADAS
AZUAY	9400	9247
CAÑAR	2000	1989
MORONA SANTIAGO	1100	1045
TOTAL	12500	12281

Fuente: Libro de Evaluación de la ENPCTB
Elaborado por: Mgs. María Isabel Bonilla

3.2.5 ESTRATEGIA ZONAL DE ENFERMEDADES METAXÉNICAS Y ZONOTICAS



FUENTE: EZPCEMZ
ELABORADO POR: EPCEMZ

Las actividades de control vectorial se incrementaron en comparación con años anteriores, esto se debe a la gestión de los Distritos y la colaboración de Instituciones como los GADs, Fuerzas Armadas, medios de comunicación y población de las diferentes áreas geográficas en donde existe la proliferación de los distintos vectores transmisores.

3.2.6 ESTRATEGIA DE PREVENCIÓN Y CONTROL DE VIH/SIDA

En la Zona 6 Salud se cuenta con 4 UAIs (Unidades de Atención Integral) de VIH/SIDA, ubicadas en la Provincia del Azuay (Hospital Vicente Corral Moscoso), Provincia del Cañar (Hospital Básico Dario Machuca Palacios, Hospital Homero Castanier Crespo) y en la Provincia de Morona Santiago (Hospital Básico de Sucúa) conformadas por un equipo multidisciplinario especializado en la atención de pacientes B24 (pacientes con diagnóstico de VIH-SIDA).

En el año 2023 se brindó a las UAI del Cañar y Morona Santiago los equipos y Cartuchos Genexpert para determinación local de la Carga Viral VIH. Adicionalmente el Hospital Vicente Corral Moscoso realizó en el año 2023, la adquisición de reactivo para determinación de CD4 recibiendo muestras de las Provincias de Cañar y Morona Santiago y procesando semanalmente las muestras y entregando resultados de manera adecuada. En las UAIs la medicación Antiretroviral (ARV) mantiene un stock adecuado para los pacientes en seguimiento y un stock de emergencia para los pacientes nuevos.

Se ha logrado contar con los kits verdes para la prevención de la transmisión materno infantil en todas las unidades operativas de la zona.

Desde el mes de mayo de 2020 se implementó la entrega de medicación ARV (KIT PURPURA) para los Hospitales y Centros de Salud con atención de emergencia y SPA, con el fin de realizar la profilaxis para VIH en pacientes víctimas de agresión sexual, pacientes con accidentes laborales y con relaciones sexuales de riesgo

A partir del mes de Julio de 2020 se incluyen dentro de los nuevos esquemas de medicación antiretroviral los medicamentos Dolutegravir y la triple terapia Tenofovir / Lamivudina / Dolutegravir.

TOTALIDAD DE PACIENTES B24 (PACIENTES CON DIAGNÓSTICO DE VIH-SIDA) ATENDIDOS EN LA ZONA 6.

ESTABLECIMIENTO DE SALUD	No. PACIENTES CON CARGA VIRAL INDETECTABLE	No. PACIENTES CON CARGA VIRAL DETECTABLE	TOTAL DE PACIENTES EN TRATAMIENTO
HOSP. VICENTE CORRAL MOSCOSO	847	191	1038
HOSP. DARÍO MACHUCA	57	66	123
HOSP. HOMERO CASTANIER	42	55	97
HOSPITAL DE SUCÚA	108	96	204
TOTAL	1054	408	1462

Fuente: Vigilancia de la Salud Pública CZ6 Salud. / Elaborado por: Dr. Yezid Masmela – EPC VIH/SIDA

La cantidad de nuevos casos captados en los últimos 8 años ha sido variable, detectándose los siguientes casos:

CASOS NUEVOS DE VIH/SIDA POR AÑO

Distribución Casos Vih/Sida Por Año	
AÑO	CASOS NUEVOS
2021	214
2022	202
2023	216

Fuente: Vigilancia de la Salud Pública CZ6 Salud.
Elaborado por: Dr. Yezid Masmela – EPC VIH/SIDA

3.2.7 ESTRATEGIA NACIONAL DE INMUNIZACIONES

Las coberturas administrativas de vacunación son un insumo esencial para el monitoreo de las poblaciones meta del programa de inmunización.

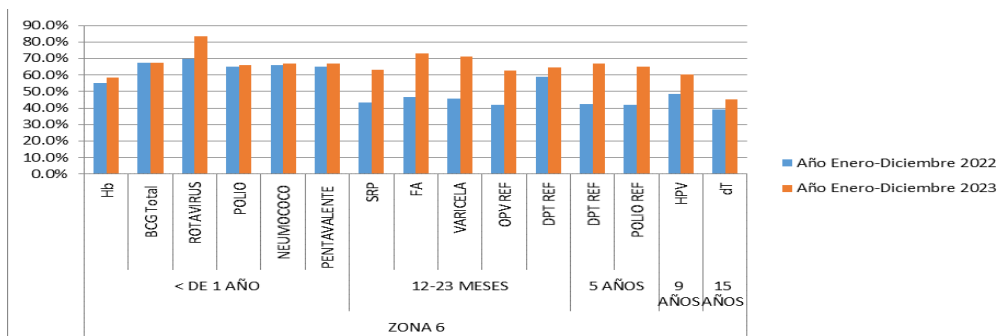
Con el objetivo de mejorar las coberturas a nivel local, el país implemento la campaña de seguimiento contra sarampión, rubeola y poliomielitis de forma intensiva durante los meses de Junio - Agosto del 2023.

MONITOREO RÁPIDO DE VACUNACIÓN CAMPAÑA CONTRA SARAMPIÓN, RUBEOLA Y POLIOMIELITIS PORCENTAJE DE EJECUCIÓN

PROVINCIA	%
Azuay	100%
Cañar	98%
Morona Santiago	99%
Zona	99%

Fuente: Vigilancia de la Salud Pública –Inmunizaciones CZ6 Salud.
Elaborado por: VSP-GIZI

COBERTURAS DE VACUNACIÓN ESQUEMA REGULAR AÑO 2023



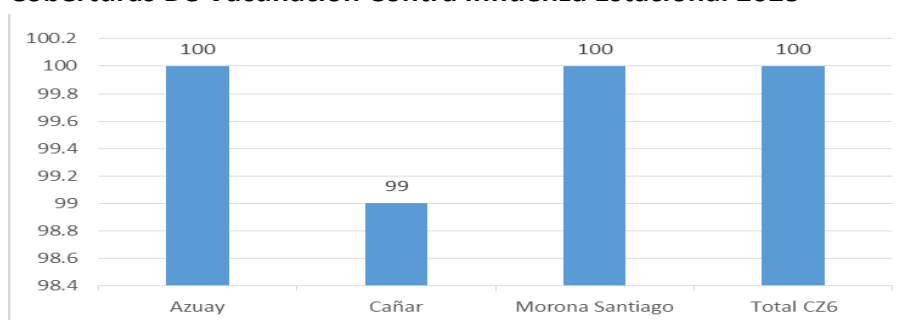
Fuente: Vigilancia de la Salud Pública –Inmunizaciones CZ6 Salud.
Elaborado por: VSP-GIZI

Coberturas de Vacunación Covid-19

Provincia	Cobertura Primeras	Cobertura Segundas	Cobertura Terceras	Cobertura Cuartas	Cobertura Quintas
Azuay	93.1	91.4	58.3	23.2	3.9
Cañar	83.7	82.1	57.5	23.7	1.3
Morona Santiago	78	73	39.5	14.8	4
Zona	89.1	86.9	55.4	22.1	3.4

Fuente: Vigilancia de la Salud Pública –Inmunizaciones CZ6 Salud.
Elaborado por: VSP-GIZI

Coberturas De Vacunación Contra Influenza Estacional 2023



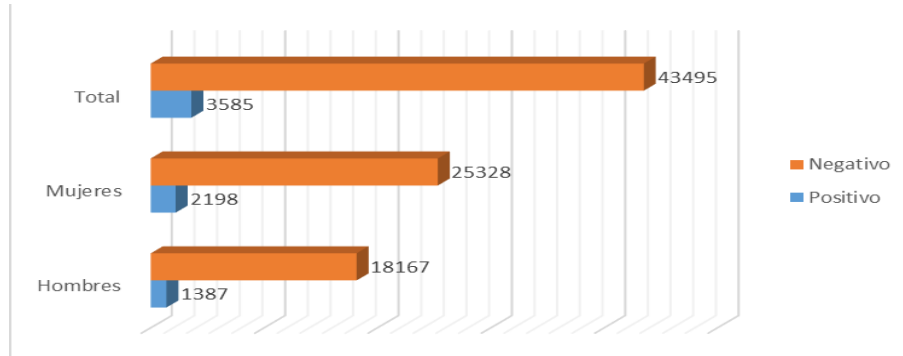
Fuente: Vigilancia de la Salud Pública –Inmunizaciones CZ6 Salud.
Elaborado por: VSP-GIZI

3.2.8 VIGILANCIA EPIDEMIOLÓGICA

Dentro del programa de Vigilancia epidemiológica, se implementan los programas IAAS (Programa Nacional de Vigilancia y Control de las Infecciones Intrahospitalarias e Infecciones Asociadas a la Atención en Salud), IRAG (pacientes con una infección respiratoria aguda grave) en los 3 hospitales centinelas (HOSPITAL VICENTE CORRAL MOSCOSO, HOMERO CASTAÑER Y GENERAL MACAS).

Dentro de la estrategia para hacer frente a la pandemia Covid 19, se continúa trabajando con más de 280 unidades de salud en la realización de testeo en las tres provincias que conforman la zona 6, brindando oportunamente atención a las personas con sintomatología respiratoria e interviniendo en los barrios o sectores denominados calientes, es decir donde existe mayor circulación del virus.

CUADRO GENERAL DE LOS CASOS COVID 19 PERIODO 2023



Fuente: Plataforma Covid19 / Elaborado por: Departamento de Epidemiología

3.2.9 ESTRATEGIA ZONAL DE SALUD MENTAL Y FENÓMENOS SOCIOECONÓMICO DE LAS DROGAS

El fortalecimiento de servicios de salud mental y la prevención del uso y consumo de drogas han sido los ejes de acción para el abordaje de la problemática de salud mental en la zona. Las acciones se resumen en los siguientes cuadros:

Salud Mental:		
Fortalecimiento de 3 servicios ambulatorios intensivos en salud mental en la Zona 6	10 profesionales nuevos contratados	283 personas atendidas por condiciones de salud mental y por consumo de alcohol y otras drogas

Fuente: Vigilancia de la Salud Pública –Reportes de salud mental CZ6 Salud.
Elaborado por: VSP-Equipo de Salud Mental y Fenómeno Socioeconómico de las Drogas

ACTIVIDADES DE PREVENCIÓN INTEGRAL DEL FENÓMENOS SOCIOECONÓMICO DE LAS DROGAS EN LA COORDINACIÓN ZONAL 6 – SALUD		
Ámbito	# Actividades	Beneficiarios
Salud	6	160
Educativo	10	687
Educativo Superior	3	106
Laboral	7	1001
Comunitario Familiar	2	500
Cultural, Recreativo y Deportivo	9	511
Total	37	2965

Fuente: Vigilancia de la Salud Pública –Reportes de salud mental CZ6 Salud.
Elaborado por: VSP-Equipo de Salud Mental y Fenómeno Socioeconómico de las Drogas

3.2.10 ESTRATEGIA DE GESTIÓN DE RIESGOS

En la Coordinación Zonal 6 – Salud se implementan estrategias para responder y afrontar emergencias y desastres. En el cuadro siguiente se resume la implementación de planes de gestión de riesgos:

Estrategias de Gestión de Riesgos implementados en la Zona 6 en el 2023	
Planes de respuesta a riesgos	Implementado en 15 Hospitales y establecimientos de primer nivel.
Informes de seguridad ante emergencias y desastres	56 establecimientos de salud cuentan con informes de seguridad.
Aplicación de la herramienta ISH (índice de Seguridad Hospitalaria)	Implementado en 5 Hospitales Básicos.
Planes de contingencia a eventos masivos	Implementado en 15 eventos masivos.
Simulacros en riesgos	Realizado en 14 Hospitales y 93 establecimientos de 1er nivel de atención.

Fuente: Vigilancia de la Salud Pública – CZ6 Salud.
Elaborado por: VSP- Equipo de Gestión de Riesgos

3.3 OE3: Incrementar la promoción de la salud en la población

De conformidad a lo establecido en el Plan Decenal de Salud 2022 “La promoción de la salud fomenta cambios en el entorno que ayuda a promover y a proteger al ciudadano.

3.3.1 PROYECTO ECUADOR LIBRE DE DESNUTRICIÓN INFANTIL

En el proyecto se gestionan actividades encaminadas a prevenir y reducir la prevalencia de desnutrición crónica en niños y niñas menores de 24 meses.

3.3.2 PORCENTAJE DE DESNUTRICIÓN CRÓNICA NIÑOS MENORES DE 24 MESES

En Zona 6 de los 39.182 niños y niñas atendidos, 7.452 presentan talla baja, lo cual representa el 19,02% siendo en Morona Santiago la provincia donde más prevalencia de desnutrición crónica existe.

DESNUTRICIÓN CRÓNICA NIÑOS MENORES DE 24 MESES

PROVINCIA	NIÑOS/AS MENORES DE 24 MESES CON TALLA BAJA
AZUAY	20,30%
CAÑAR	18,31%
MORONA SANTIAGO	17,69%
TOTAL	19,02%

Fuente: DASHBOARD Enero-Diciembre 2023
Elaborado: Nut. Adriana Bernal

3.3.2.1 CUMPLIMIENTO DEL PAQUETE PRIORIZADO EN MUJERES GESTANTES EN ZONA 6

Las prestaciones de salud que reciben las gestantes, se visualiza que, de acuerdo a la población atendida, 7632 cumplen con el paquete priorizado completo, siendo un

porcentaje bajo en la provincia de Morona Santiago debido, que no hay una captación temprana de gestantes; con bajo cumplimiento del paquete en el primer trimestre los exámenes de hemoglobina, en el segundo trimestre los controles subsecuentes y en el tercer trimestre los exámenes EMO.

PAQUETE PRIORIZADO EN MUJERES GESTANTES

PROVINCIA	GESTANTES QUE CUMPLEN EL PAQUETE	QUE EL	GESTANTES ATENDIDAS	INDICADOR %
AZUAY	3863		9657	40%
CAÑAR	1746		4259	41%
MORONA SANTIAGO	2023		6.706	30,17%
TOTAL	7632		20.622	37,01%

Fuente: Dashboard Enero-Diciembre 2023
Elaborado: Nut. Adriana Bernal

3.3.2.2 CUMPLIMIENTO DEL PAQUETE PRIORIZADO EN NIÑOS/AS MENORES DE DOS AÑOS EN ZONA 6

De los 39.182 niños y niñas atendidos, el 3.165 cumplen con todas las prestaciones, representando un porcentaje bajo por la falta de controles subsecuentes de acuerdo a la edad de los niños/niñas y el bajo cumplimiento en la toma de hemoglobina

PAQUETE PRIORIZADO EN NIÑOS/AS MENORES DE DOS AÑOS

PROVINCIA	NIÑOS/AS QUE CUMPLEN EL PAQUETE	NIÑOS/AS ATENDIDOS	INDICADOR %
AZUAY	1321	18060	7,31%
CAÑAR	847	7.760	10,91%
MORONA SANTIAGO	997	13.362	7,46%
TOTAL	3.165	39.182	8,08%

Fuente: Dashboard Enero-Diciembre 2023
Elaborado: Nut. Adriana Bernal

3.3.2.3 IDENTIFICACIONES, CAPTACIONES Y SEGUIMIENTOS EN NIÑOS/AS MENORES DE 2 AÑOS

Dentro de las actividades de nutricionistas comunitarios en acompañamiento a EAIS y TAPS se ha registrado un mayor porcentaje de seguimientos para los controles de niños y niñas menores de dos años sobre todo en la provincia de Morona Santiago y en cuanto a captaciones Azuay ha logrado un mayor porcentaje.

IDENTIFICACIONES, CAPTACIONES Y SEGUIMIENTOS EN NIÑOS/AS MENORES DE 2 AÑOS

PROVINCIA	IDENTIFICADOS	CAPTADOS	SEGUIMIENTOS
AZUAY	268	268	2629
CAÑAR	80	74	1560
MORONA SANTIAGO	223	223	3387
TOTAL	571	565	7576

Fuente: Reporte de informes enero- diciembre 2023
Elaborado: Nut. Adriana Bernal

3.3.2.4 IDENTIFICACIONES, CAPTACIONES Y SEGUIMIENTOS EN GESTANTES

Dentro de las actividades de nutricionistas comunitarios en acompañamiento a EAIS y TAPS se ha registrado un mayor porcentaje de seguimientos en Morona Santiago.

IDENTIFICACIONES, CAPTACIONES Y SEGUIMIENTOS EN GESTANTES

PROVINCIA	IDENTIFICADAS	CAPTADAS	SEGUIMIENTOS
AZUAY	226	225	769
CAÑAR	26	26	294
MORONA SANTIAGO	272	247	1121
TOTAL	524	498	2184

Fuente: Reporte de informes enero-diciembre 2023
Elaborado: Nut. Adriana Bernal

3.3.2.5 MESAS INTERSECTORIALES PARROQUIALES- MSP

Dentro de las metas del 2023 del Proyecto Ecuador Libre de Desnutrición Infantil, se cumplió la conformación de las 95 mesas parroquiales con priorización media, considerando que en el 2022 se conformó la 1 de priorización alta, en donde se trabaja de una manera articulada con otros ministerios para reducir los casos de desnutrición en las parroquias priorizadas.

MESAS INTERSECTORIALES PARROQUIALES- MSP

PROVINCIA	MESAS CONFORMADAS
AZUAY	36
CAÑAR	22
MORONA SANTIAGO	38
TOTAL	96

Fuente: Matriz de reportería VEC-2023
Elaborado: Nut. Adriana Bernal

3.3.2.6 VIGILANTES COMUNITARIOS EN EL MARCO DE LA ESTRATEGIA ECUADOR CRECE SIN DESNUTRICIÓN INFANTIL

Se ha identificado 334 posibles vigilantes que han salido como propuesta en las mesas parroquiales de las diferentes provincias, 30 que están siendo formados por los nutricionistas del proyecto y 35 vigilantes que ya están activos, logrando cumplir la meta

y avanzando con la identificación de vigilantes en los establecimientos de priorización media meta planteada para el 2024.

VIGILANTES COMUNITARIOS

PROVINCIA	IDENTIFICADOS	FORMADOS	ACTIVOS
AZUAY	242	22	10
CAÑAR	74	8	3
MORONA SANTIAGO	18	0	22
TOTAL	334	30	35

Fuente: Matriz de reportería VEC-2023

Elaborado: Nut. Adriana Bernal

3.3.2.7 PROCESOS DE ADQUISICIÓN DEL 2023 DENTRO DE LA ESTRATEGIA ECUADOR CRECE SIN DESNUTRICION INFANTIL

Se distribuyó en este año 23.504 frascos de sulfato de zinc, 2612 cajas de vitamina A, 28.636 cajas de chispaz, 298 cajas de lancetas, 9765 frascos de hierro polimaltosado en jarabe, 28.550 frascos de microcubetas logrando abastecer a las unidades para aproximadamente 6 meses según su consumo promedio mensual

PROCESOS DE ADQUISICIÓN ESTRATEGIA ECUADOR CRECE SIN DESNUTRICION INFANTIL

ÍTEM		PRESUPUESTO EJECUTADO	CANTIDAD
MICRONUTRIENTES	VITAMINA A	\$ 76.679,70	2612 CAJAS
	CHISPAZ		28.636 CAJAS
	HIERRO POLIMALTOSADO EN JARABE		9765 FRASCOS
DISPOSITIVOS MÉDICOS	LANCETAS	\$ 1.773,10	298 CAJAS
	MICROCUBETAS	\$ 41.112,00	28.550 FRASCOS

Fuente: Dirección Zonal de Promoción

Elaborado: Nut. Adriana Bernal

3.3.3 GESTIÓN ZONAL DE ALIMENTACIÓN SALUDABLE Y NUTRICIÓN

ACTIVIDADES EJECUTADAS POR LOS GRUPOS DE APOYO A LA LACTANCIA MATERNA 2023

Provincia	Grupos de Apoyo Conformados	Número de integrantes	Planes de Actividades	Nro. de Reuniones Realizadas
Azuay	93	8985	1075	1075
Cañar	46	4558	543	543
Morona Santiago	46	3964	544	544
TOTAL	185	17507	2162	2162

Fuente: Archivos de la Promoción de la Salud e Igualdad.

Elaborado: Nut. Adriana Bernal

3.3.3.1 PROMOCIÓN DE LA LACTANCIA MATERNA Y ALIMENTACIÓN SALUDABLE

- 88,40 % de Lactancia Materna Exclusiva en niños y niñas menores de 6 meses.

- 97% de establecimientos del primer nivel de atención en salud (tipología A, B y C), cuentan con grupos de apoyo a la lactancia materna conformados y en funcionamiento.
- 67% de establecimientos del segundo nivel de atención en salud (hospitales básicos y generales), cuentan con grupos de apoyo a la lactancia materna conformados y en funcionamiento.
- 25 Instituciones públicas y privadas implementaron Salas de Apoyo a la Lactancia Materna.

3.3.3.2 RECONOCIMIENTO DE RESPONSABILIDAD NUTRICIONAL

- 24 Restaurantes y/o cafeterías recibieron el Reconocimiento de Responsabilidad Nutricional durante el año 2023.

3.3.3.3 PROGRAMA DE BARES ESCOLARES

- 313 bares escolares supervisados de los cuales el 84,7% cumple con las condiciones higiénicas sanitarias y lineamientos alimentarios nutricionales que garantizan una alimentación saludable.

3.3.3.4 INSTITUCIONES PÚBLICAS Y PRIVADAS CERTIFICADAS ESPACIOS 100% LIBRES DE HUMO DE TABACO EN AZUAY, CAÑAR Y MORONA SANTIAGO

ESTRATEGIA	PORCENTAJE DE IMPLEMENTACIÓN
INSTITUCIONES. LOCALES Y EDIFICIOS 100% LIBRES DE HUMO DE TABACO Y CAPACITACIÓN.	188 unidades que certificadas que representa, que representa el 117.5% de cumplimiento de la meta
BENEFICIARIOS SECTOR PÚBLICO Y PRIVADOS EN PREVENCIÓN DE CONSUMO DE TABACO	12591 Directos
	601679 Indirectos

Fuente: Archivos de la Promoción de la Salud e Igualdad.

Elaborado: Mgs. Carmen Abad

3.3.3.5 SALUD MENTAL

Se han sensibilizado a 114589 personas de todos los grupos etarios, con énfasis en adolescentes, sobre los riesgos de consumir alcohol, y sus consecuencias en la salud.

3.3.4 APOYO AL DESARROLLO LOCAL SOSTENIBLE Y ENTORNOS SALUDABLES, SEGUROS E INCLUSIVOS.

3.3.4.1 MUNICIPIOS SALUDABLES

La zona 6 cuenta con 34 municipios, de los cuales, 15 pertenecen a la provincia del Azuay, 7 a la provincia del Cañar y 12 a la provincia de Morona Santiago. En el año 2023, con las nuevas directrices para la firma de carta de intención entre los GAD y el MSP, se

consiguió adherir a 15 municipios y se certificó a 2: Camilo Ponce Enríquez y Palora en la categoría de municipios promotores de salud.

MUNICIPIOS SALUDABLES

PROVINCIA	GADS POR PROVINCIA	GADS ADHERIDOS	GAD CERTIFICADOS
Azuay	15	5	1
Cañar	7	6	0
Morona Santiago	12	4	1

Fuente: Archivos de la Promoción de la Salud e Igualdad

Elaborado: Mgs. Nathacha Peralta

3.3.5 DERECHOS HUMANOS, EQUIDAD, PARTICIPACION CIUDADANA EN SALUD

SEGUIMIENTO CASO DE LA CORTE INTERAMERICANA DE DERECHOS HUMANOS	Número de casos gestionados y con seguimiento desde la Coordinación Zonal 6-Salud. El caso se encuentra en el cantón Cuenca, provincia del Azuay	1 caso gestionado en primer y segundo nivel de atención
	Número de casos gestionados y con seguimiento desde la Coordinación Zonal 6-Salud, del Colectivo GLBTIQ+, Personas en situación de movilidad humana y Violencia Basada en Género en Azuay, Cañar y Morona Santiago	9 casos 21 gestiones de citas médicas en primer y segundo nivel de atención

Fuente: Archivos de la Promoción de la Salud e Igualdad /Elaborado: Dirección Zonal de Promoción

3.3.5.1 ACTIVIDADES DE SENSIBILIZACIÓN SOBRE LOS DERECHOS DE LAS POBLACIONES GLBTIQ+, PETS Y PERSONAS EN SITUACIÓN DE MOVILIDAD HUMANA DE ENERO A DICIEMBRE 2023.

SEMESTRE	NRO. DE ESTABLECIMIENTOS	NRO.DE ACTIVIDADES DE SENSIBILIZACIÓN	NRO. USUARIOS INTERNOS	NRO. USUARIOS EXTERNOS	TOTAL
I SEMESTRE	257	1022	2.342	6.742	9.132
II SEMESTRE	227	880	1.719	5.704	7.423
TOTAL		1.902	4.061	12.446	16.555

Fuente: Archivos de la Promoción de la Salud e Igualdad

Elaborado: Dirección Zonal de Promoción

3.3.5.2 ACTIVIDADES DE SENSIBILIZACIÓN PARA LA PREVENCIÓN DE VIOLENCIA BASADA EN GENERO - ENERO A DICIEMBRE 2023.

TRIMESTRE	NRO. DE ESTABLECIMIENTOS	NRO.DE ACTIVIDADES DE SENSIBILIZACIÓN	NRO. USUARIOS INTERNOS
I TRIMESTRE	256	549	5.731
II TRIMESTRE	236	493	5.897
III TRIMESTRE	237	408	4.198
IV TRIMESTRE	256	545	7.371

TOTAL	1.995	23.197
--------------	--------------	---------------

Fuente: Archivos de la Promoción de la Salud e Igualdad
Elaborado: Dirección Zonal de Promoción

Durante el 2023 se han sensibilizado en Violencia Basada en Género a **23.197** usuarios externos e internos de los servicios de salud de la Coordinación Zonal 6 Salud.

3.3.5.3 ACTIVIDADES POR LOS 16 DÍAS DE ACTIVISMO POR EL 25 DE NOVIEMBRE "DÍA INTERNACIONAL PARA LA ELIMINACIÓN DE LA VIOLENCIA CONTRA LA MUJER" 2023

253 EODs entre Distritos, Oficinas Técnicas, Establecimientos de Salud y la Coordinación Zonal 6-Salud, durante los 16 días de activismo por el 25 de noviembre "Día internacional para la eliminación de la violencia contra la Mujer" 2023, han realizado **486** actividades, en las cuales han participado **9.128** usuarios internos y externos, instituciones y ciudadanía en general, de las cuales **3.310** hombres y **5.818** mujeres.

3.3.5.4 ATENCIONES EN VIOLENCIA BASADA EN GÉNERO ENERO-OCTUBRE 2023

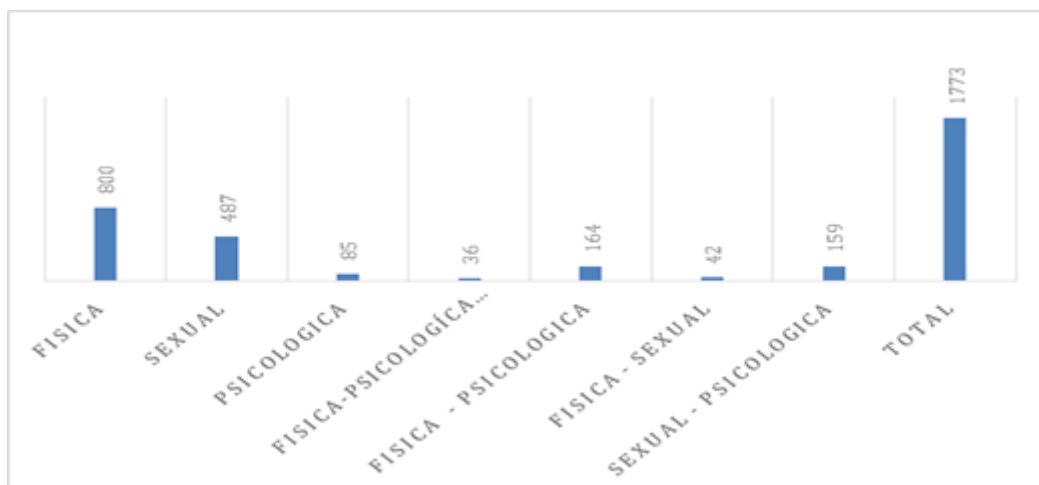
ZONA/PROVINCIA/ CANTÓN	VIOLENCIA FISICA	VIOLENCIA PSICOLOGICA	VIOLENCIA SEXUAL	TOTAL
Provincia del Azuay	1.177	989	1.173	3339
Provincia del Cañar	569	440	802	1811
Provincia de Morona Santiago	48	72	38	158
Total	1794	1501	2013	5308

Fuente: Archivos de la Promoción de la Salud e igualdad
Elaborado: Dirección Zonal de Promoción –PRAS-RDAACA

3.3.5.5 REMISIÓN DE CASOS DE VIOLENCIA BASADA EN GÉNERO Y GRAVES VIOLACIONES A LOS DERECHOS HUMANOS, AL SISTEMA DE JUSTICIA Y PROTECCIÓN

De enero a diciembre del 2023 se han remitido al sistema de protección y/o justicia **1.7692** casos de Violencia Basada en Género y Graves Violaciones a los Derechos Humanos, atendidos en todos los Establecimientos de Salud de la Coordinación Zonal 6-Salud.

CASOS REMITIDOS AL SISTEMA DE PROTECCIÓN Y JUSTICIA POR TIPO DE VIOLENCIA



Fuente: Archivos de la Promoción de la Salud e igualdad
Elaborado: Dirección Zonal de Promoción –PRAS-RDAACA

CZ6 INSTANCIA NOTIFICADA CASOS VBG Y GVDH 2023	
FISCALÍA =	1.030
POLICIA=	467
OTRA: JCPD, UVF=	272
FISCALIA Y JCPD=	3

Fuente: Archivos de la Promoción de la Salud e igualdad
Elaborado: Dirección Zonal de Promoción –PRAS-RDAACA

3.3.6 PARTICIPACIÓN CIUDADANA EN SALUD

CONFORMACIÓN DE COMITÉS LOCALES DE SALUD	%CUMPLIMIENTO DE HERRAMIENTAS PARA LA ELABORACIÓN DE PLANES LOCALES DE SALUD	% DE MONITOREOS DE CUMPLIMIENTO DE NORMATIVAS DE LA PARTICIPACIÓN CIUDADANA
231 establecimientos de salud que tienen conformado los Comités Locales de Salud	80% de cumplimiento a nivel zonal en el indicador de las herramientas para la elaboración de planes locales de salud	90% de cumplimiento de monitoreo y supervisión a las EODS planificadas para el año 2023

Fuente: Archivos de la Promoción de la Salud e Igualdad.
Elaborado: Dirección Zonal de Promoción

- Comités locales de salud con participación activa, apoyando en los programas, proyectos y campañas del Ministerio de Salud Pública.
- Comités locales y Distritales de Salud capacitados continuamente en temas de importancia de salud pública.
- Se ha realizado el mapeo de actores, que han permitido conocer las Organizaciones, Instituciones o personas que tienen relación con las diversas instancias de salud, tanto a nivel Distrital como en Unidades de Salud de las 3 provincias.
- Asegurar la inclusión de los enfoques de derechos humanos, género, interculturalidad en el ejercicio de la participación ciudadana en salud.
- Coordinación con el proyecto PELDI, referente a vigilantes comunitarios en el tema de prevención de la desnutrición crónica.

3.3.7 INTERCULTURALIDAD Y EQUIDAD. - ESTABLECIMIENTOS DE SALUD CON ATENCIÓN EN EL PARTO CON PERTINENCIA CULTURAL.

ESTABLECIMIENTOS DE SALUD CON ATENCIÓN EN EL PARTO CON PERTINENCIA CULTURAL 2023		
PROVINCIA	NRO. CENTROS DE SALUD	NRO. HOSPITALES

AZUAY	6	5
CAÑAR	4	2
MORONA SANTIAGO	3	6
TOTAL	13	13

Fuente: Archivos Promoción de la Salud e Igualdad

Elaborado: Dirección Zonal de Promoción

3.3.7.1 PARTO EN LIBRE POSICIÓN CON ACOMPAÑAMIENTO

Se han registrado 3528 partos normales y partos con acompañamiento 2490 lo que representa el 69%. y partos con libre posición 2759 lo que representa un 78%.

3.3.7.2 AGENTES DE LA MEDICINA ANCESTRAL CON CERTIFICACIÓN COMUNITARIA

AGENTES DE LA MEDICINA ANCESTRAL CON CERTIFICACIÓN COMUNITARIA POR DISTRITOS Y OFICINAS TÉCNICAS 2023	
COORDINACIÓN ZONAL 6	NRO. DE AGENTES CON CERTIFICACIÓN COMUNITARIA
AZUAY	99
CAÑAR	95
MORONA SANTIAGO	108
TOTAL	302

Fuente: Archivos Promoción de la Salud e Igualdad

Elaborado: Dra. Yadira Cabrera

3.3.8 SALUD SEXUAL Y REPRODUCTIVA

En este componente de Promoción de la Salud, se ha trabajado en la implementación del Plan Nacional de Salud Sexual y Reproductiva 2023 con los siguientes resultados:

- Participación en dos exposiciones con la Red de Salud Sexual y Reproductiva del Cantón Cuenca, REDSEX, en las Unidades Educativas de Cumbe y de Santa Ana: **1070** beneficiarios.
- Difusión de la Línea **171** opción 2 y aplicación de encuestas de conocimiento a funcionarios de salud.
- Entre septiembre y noviembre de 2023 se ejecutó la réplica del Plan Nacional de Capacitación con énfasis en la Ley Orgánica que regula la Interrupción Voluntaria del Embarazo a Niñas, Adolescentes y Mujeres en caso de Violación y en los Lineamientos para la Atención Integral y Acceso Efectivo a Interrupción Voluntaria del Embarazo por Violación dirigida al personal de salud de distritos, oficinas técnicas y hospitales básicos y generales, con un 82,35% de personal capacitado, de primer y segundo nivel de atención directa.
- Un hito importante realizado en salud sexual y reproductiva fue la certificación como Centros de Buenas Prácticas para la Atención del Aborto y sus Complicaciones durante el año 2023, con el acompañamiento de la organización internacional IPAS-México-Latinoamérica, de los Hospitales Vicente Corral Moscoso y General Macas.

- Capacitaciones en el paquete normativo de salud sexual y reproductiva a profesionales de salud: **2311** funcionarios del MSP, IESS y red privada de salud.
- Usuarios internos y externos recibieron información en el marco de fechas conmemorativas: Día mundial de Prevención del Cáncer Cérvico-Uterino en número de 1945. Día mundial de la Maternidad Libre y Voluntaria: 819. Día mundial de Lucha contra el Cáncer de Próstata: 1904

3.3.9 PROYECTO DE PREVENCIÓN DEL EMBARAZO EN NIÑAS Y ADOLESCENTES

- 174 encuestas aplicadas a adolescentes para contar con un diagnóstico de los servicios de atención a adolescentes.
- 40 planes de mejora realizados por los establecimientos de salud en los que se ha aplicado la Guía de observación para Servicios de Atención Amigables para Adolescentes.
- 10 monitoreos realizados a los establecimientos de salud que realizaron los planes de mejora.
- 300 profesionales capacitados en Normativas de atención amigable para adolescentes y Cajas de Herramientas
- 57 adolescentes culminan la Escuela de Liderazgo Comunitario. 1 en San Juan y 1 en Gualaceo
- 250 adolescentes participan en el evento zonal de Conmemoración de la Semana Andina de Prevención del Embarazo en Niñas y Adolescentes.
- 170 clubes de adolescentes activos a nivel zonal
- 1 mesa intersectorial de prevención de embarazo en niñas y adolescentes a nivel zonal fortalecida 5 a nivel distrital
- Dotación a 179 Establecimientos de Salud de material didáctico para trabajo con adolescentes
- Dotación de 58 trajes anti shock a 41 establecimientos de salud de la Coordinación Zonal 6.

3.4 OE4: Incrementar la calidad en la prestación de los servicios de salud

3.4.1 ACCESO OPORTUNO Y DE CALIDAD A LOS SERVICIOS DE SALUD – OFERTA DE SERVICIOS

Durante el año 2023, la Coordinación Zonal 6 desarrolló un modelo integral de atención en salud comunitario, familiar e intercultural. Este enfoque se apoyó en la atención primaria de salud y en la configuración de redes de servicios integrales, los cuales fueron diseñados tras un detallado análisis de las necesidades de salud de la población. Este análisis consideró las características demográficas y el perfil epidemiológico de la

comunidad, con el propósito de establecer un criterio para organizar la distribución de servicios de salud.

OFERTA DE SERVICIOS A TRAVÉS DE ESTABLECIMIENTOS DE SALUD EN LA COORDINACIÓN ZONAL 6

PRIMER NIVEL				
PUESTOS DE SALUD	TIPO A	TIPO B	TIPO C	TOTAL
86	154	20	5	265
HOSPITALES				
BÁSICO		GENERAL		TOTAL
12		3		15
CENTROS ESPECIALIZADOS				
CETAD		CERI		TOTAL
1		1		2
AMBULANCIAS DE ATENCIÓN PREHOSPITALARIO-VEHICULO DE ASISTENCIA Y EVALUACION RAPIDA		UNIDAD MOVIL GENERAL		UNIDAD MOVIL QUIRÚRGICA
36		6		1
282 establecimientos de Salud				

Fuente: Archivos Dirección Zonal de Estadística y Análisis de la información

Elaborado: Dirección Zonal de Estadística y Análisis de la información

3.4.2 CONFORMACIÓN DE MICROREDES EN LA ZONA 6

La Coordinación Zonal 6 – Salud fortaleció las Redes Integradas de Servicio de Salud con la creación y/o estipulación de micro-redes integradas de los servicios de salud mejorando la capacidad resolutoria del primer nivel de atención acorde a las necesidades de la población, optimizando los recursos disponibles y garantizando un adecuado flujo dentro del Sistema Nacional de Salud. Las redes y micro-redes de salud, sufren una permanente innovación en base a las necesidades de la población; es así que se aplicó indicadores en los establecimientos de salud pertenecientes a la Zona 6 de salud, de mayo a diciembre del 2023; en todos los niveles de atención en salud pertenecientes a la CZ-6, de acuerdo a las valoraciones encontradas se elaboró una estrategia para mejorar la calidad de atención con:

Implementación y coordinación de pasantías: de manera mensual desde las unidades del primer nivel hacia el segundo nivel, con rotación de 8 días en las diferentes especialidades, posterior a ello los funcionarios pasantes realizan replicas para el fortalecimiento de conocimientos.

Implementación y coordinación de brigadas: de manera mensual los distritos y hospitales deben coordinar las brigadas médicas, donde los especialistas se trasladan a brindar atención en las unidades del primer nivel.

Implementación y coordinación de casos clínicos: de manera mensual los hospitales deben realizar en vinculación con el primer nivel de atención casos clínicos para fortalecer el conocimiento en los centros de salud.

Se dio el fortalecimiento de la Red Integral de Servicios de Salud Zona de:

Microred del Azuay, Santa Bárbara, del Jubones.

Microred del Cañar.

Microred de Morona Santiago.

Estas micro - redes creación de equipos gerenciales por cada Microred, posterior se identificaron los nudos críticos y se realizó el manual de flujos por Microred según cada barrera identificada dentro de territorio. Se vincularon los niveles de atención y se optimizaron los recursos tanto humanos como de atención a los usuarios

3.4.3 GESTIÓN ZONAL DE HOSPITALES Y ATENCIÓN ESPECIALIZADA

- Coordinación de brigadas médicas con apoyo de MSP y por Entidades sin fines de lucro 2023, se ejecutó 2 Brigadas de atención en Oftalmología, en el mes de Abril con Apoyo de Fundación Barraquer de España y en noviembre con el apoyo de Club Rotario Canadá cuyos beneficiarios son 400 personas con Dx de catarata.
- Coordinación de acciones interinstitucionales Fiscalía con ejecución de 30 trámites de ternas de especialidades y 17 trámites con Patrocinio Judicial en al año 2023 dando cumplimiento al 100% de trámites
- Validación de Planes médicos funcionales durante el año 2023 de los 15 Hospitales y 2 Centros Especializados
- Seguimiento mensual del SRC 2023 de los 15 hospitales, lo cual ha permitido evaluar e implementar estrategias de intervención.
- Implementación del proyecto de agendamiento en línea para el servicio de imagenología del Hospital Vicente Corral Moscoso el cual ha beneficiado a las 240 unidades de primer nivel y 14 hospitales más los 2 centros especializados de la Coordinación Zonal 6
- Vinculación interinstitucional mensual con INDOT manteniendo actualizada información año 2023 listas de posibles donantes en Hospitales Generales de la Coordinación Zonal 6 Salud. Se registra 428 posibles donantes de órganos captados.
- El porcentaje de ausentismo en agendamiento alcanza el 18,47%

3.4.4 INDICADORES EN HOSPITALES DE ACUERDO A PROPORCIÓN Y PORCENTAJE DEL SUBSISTEMA DE REFERENCIA, DERIVACIÓN, CONTRA REFERENCIA, REFERENCIA INVERSA Y TRANSFERENCIA DEL SISTEMA NACIONAL DE SALUD EN LOS HOSPITALES DE LA ZONA 6 CORRESPONDIENTE AL PERIODO ENERO A DICIEMBRE DE 2023

En el año 2023 el número de primeras consultas es de 189.061 y subsecuentes de morbilidad es de 211.349 en el año 2023. Las referencias solicitadas llegan a 27.736, referencias cumplidas efectivas 18.479, las justificadas 8.044.

La proporción entre primeras y subsecuentes ha disminuido (0,92 a 0,89), se ha incrementado el porcentaje de referencias solicitadas (3,44% a 6,93%), las efectivas también se incrementa (80,08% a 81,72%), las contra referencias se incrementan a 61,5% y las derivaciones disminuyen de manera considerable (17,24% RPIS y 8,08% PC).

Se han remitido 15.216 contra referencias (61,5%) a las unidades de menor complejidad.

ATENCIONES EN HOSPITALES DE LA COORDINACIÓN ZONAL 6

Año	Proporción entre primeras y subsecuentes	Porcentaje de referencias solicitadas	Porcentaje de cumplimiento de las referencias	Porcentaje de la referencia cumplida efectiva	Porcentaje de contra referencias	Porcentaje de ausentismos en agendamiento	Porcentaje de derivaciones a la RPIS	Porcentaje de derivaciones a la PC
2022	0.92	3.44	80.08	78.81	39.50	21.19	21.89	21.67
2023	0.89	6.93	81.72	81.53	61.50	18.47	17.24	8.08

3.4.5 CALIDAD DE LOS SERVICIOS DE SALUD EN EL PRIMER Y SEGUNDO NIVEL DE ATENCION

Durante el año 2023; los establecimientos de salud de la Coordinación Zonal 6 de todos los niveles de atención cumplieron con las metas establecidas por la Dirección Nacional de Hospitales en gestión de la calidad ubicándonos en el nivel óptimo de desempeño; según se detalla a continuación:

3.4.6 PROMEDIO ZONAL DEL NIVEL DE DESEMPEÑO DE GESTIÓN DE CALIDAD 2023

I TRIMESTRE	II TRIMESTRE	III TRIMESTRE	IV TRIMESTRE
82%	86 %	88%	86%

Fuente: Consolidado zonal Gestión Calidad 2023.

Elaborado por: Especialistas Zonales de Calidad de los Servicios de Salud

3.4.7 RESULTADOS DE INDICADORES DE SEGURIDAD DEL PACIENTE.CZ6.2023

INDICADOR	I TRIMESTRE	II TRIMESTRE	III TRIMESTRE	IV TRIMESTRE
-----------	-------------	--------------	---------------	--------------

Número de Pacientes que no portan brazaletes de identificación o con error en los datos	0.51%	0.16%	0.08%	3.88%
Número de Cirugías en las que se aplicó correctamente el check- list de cirugía segura	100%	100%	100%	100%
Número de Eventos notificados, investigados y con acciones correctivas	99%	100%	99%	98%

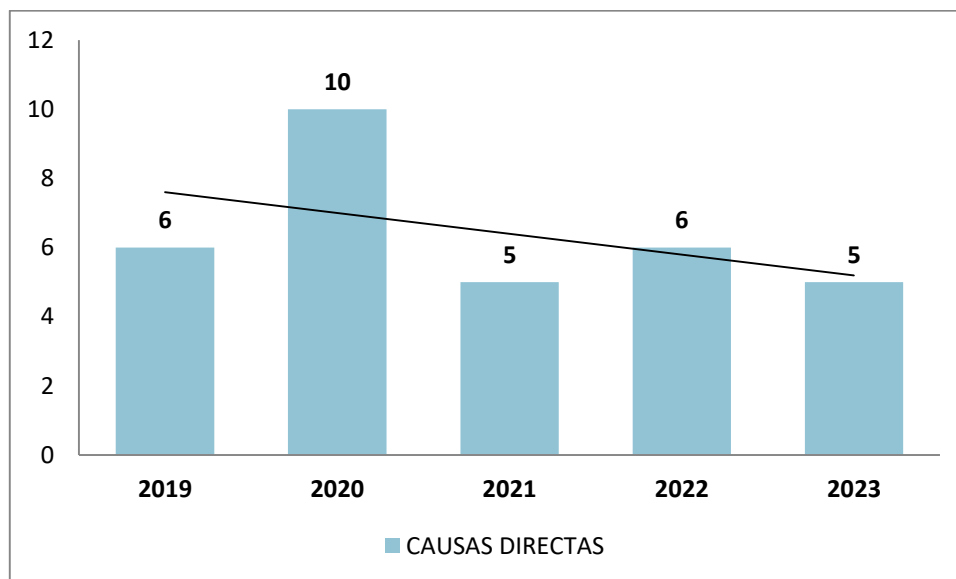
Fuente: Matriz de seguridad del paciente/usuario. Planificación 2023

Elaborado por: Especialistas Zonales de Calidad de los Servicios de Salud

3.4.8 MUERTE MATERNA

En el periodo comprendido entre los años 2019 y 2023 ha existido un total de 32 muertes maternas por causas directas; con el pico más alto en el año 2020 relacionado a los cambios estructurales de los servicios de salud como consecuencia de la pandemia por COVID 19; las estrategias de reducción de muerte materna han generado una tendencia a la disminución de las mismas; sin embargo, es importante seguir fortaleciendo la atención materno neonatal.

CASOS DE MUERTE MATERNA EN EL PERIODO 2019 – 2023. COORDINACION ZONAL 6 – SALUD



Elaborado por: Calidad de los Servicios de Salud

Fuente: Auditorías Externas de Casos de MM. 2019 -2023. Gacetas Epidemiológicas

3.4.9 SISTEMA DE ATENCIÓN DE SALUD

La Coordinación Zonal 6-Salud, cuenta con 30 ambulancias de transporte primario:

- 14 Ambulancias de Soporte Vital Avanzado en la provincia de Azuay
- 7 Ambulancias de Soporte Vital Avanzado en la provincia de Cañar
- 9 Ambulancias de Soporte Vital Avanzado en la provincia de Morona Santiago

Distribuidas de la siguiente manera:

**AMBULANCIAS DE SOPORTE VITAL AVANZADO
COORDINACIÓN ZONAL 6-SALUD**

<i>Provincia</i>	<i>Nominativo</i>	<i>Tipología</i>	<i>Cantón/ Parroquia</i>	<i>Anclaje</i>
Azuay	Alfa 1	SVA	Cuenca	HVCM
Azuay	Alfa 2	SVA	Cuenca	HVCM
Azuay	Alfa 3	SVA	Cuenca	01D04
Azuay	Alfa 4	SVA	Cuenca	CZ6 SALUD
Azuay	Alfa 5	SVA	Cuenca	01D04
Azuay	Alfa 6	SVA	Molleturo	CZ6 SALUD
Azuay	Alfa 7	SVA	Gualaceo	01D04
Azuay	Alfa 8	SVA	Paute	01D06
Azuay	Alfa 9	SVA	Sigsig	01D08
Azuay	Alfa 10	SVA	Nabon	01D03
Azuay	Alfa 11	SVA	Girón	01D03
Azuay	Alfa 12	SVA	Santa Isabel	01D03
Azuay	Alfa 13	SVA	Pucará	01D03
Azuay	Alfa 14	SVA	Camilo Ponce Enriquez	01D03
Cañar	Alfa 15	SVA	Azogues	HHCC
Cañar	Alfa 16	SVA	Azogues	HHCC
Cañar	Alfa 17	SVA	Biblian	03D01
Cañar	Alfa 18	SVA	Suscal	03D02
Cañar	Alfa 19	SVA	Cañar	03D02
Cañar	Alfa 20	SVA	La Troncal	03D03
Cañar	Alfa 21	SVA	La Troncal	03D03
Morona Santiago	Alfa 1	SVA	Santiago de Méndez	14D06
Morona Santiago	Alfa 2	SVA	Sucua	14D03
Morona Santiago	Alfa 3	SVA	Morona	HGM
Morona Santiago	Alfa 4	SVA	Gualaquiza	14D04
Morona Santiago	Alfa 5	SVA	Tiwintza	14D06
Morona Santiago	Alfa 6	SVA	Palora	14D02
Morona Santiago	Alfa 7	SVA	Limón Indanza	14D06
Morona Santiago	Alfa 8	SVB	Huamboya	14D02
Morona Santiago	Alfa 9	SVB	Huamboya	14D03

Fuente y Elaborado: Unidad de Gestión Zonal de Calidad de los Servicios de Salud

La Dirección Nacional del Sistema de Atención de Salud Móvil, asignó 12 ambulancias para la Coordinación Zonal 6-Salud:

**REEMPLAZO DE AMBULANCIAS DE SOPORTE VITAL AVANZADO
COORDINACIÓN ZONAL 6-SALUD**

<i>Provincia</i>	<i>Nominativo</i>	<i>Tipología</i>	<i>Cantón/ Parroquia</i>	<i>Anclaje</i>
Azuay	Alfa 2	SVA	Cuenca	HVCM
Azuay	Alfa 3	SVA	Cuenca	01D04
Azuay	Alfa 4	SVA	Cuenca	CZ6 SALUD
Azuay	Alfa 5	SVA	Cuenca	01D04
Azuay	Alfa 8	SVA	Paute	01D06
Azuay	Alfa 10	SVA	Nabón	01D03
Azuay	Alfa 12	SVA	Santa Isabel	01D03
Cañar	Alfa 18	SVA	Cañar	03D02
Morona Santiago	Alfa 2	Sucúa	Gualaquiza	14D03
Morona Santiago	Alfa 3	SVA	Macas	14D01
Morona Santiago	Alfa 8	SVA	Pablo Sexto	14D01
Morona Santiago	Alfa 9	SVA	Taisha	14D05

Fuente y Elaborado: Unidad de Gestión Zonal de Calidad de los Servicios de Salud

Mediante PROYECTO DE INVERSIÓN DE EQUIPAMIENTO, INFRAESTRUCTURA Y CAPACITACIÓN DE TALENTO HUMANO, ENFOCADA EN EL ÁREA MATERNO INFANTIL DE LA RED DE SALUD PÚBLICA, DE LA COORDINACIÓN ZONAL NO. 6 se adquirirá 8 ambulancias para la Zona 6.

DISTRIBUCIÓN DE LAS EN LA ZONA 6

<i>Provincia</i>	<i>Nominativo</i>	<i>Tipología</i>	<i>Cantón/ Parroquia</i>	<i>Anclaje</i>
Azuay	Centro de Salud Tipo C "El Batán"	SVA	Cuenca	CZ6 SALUD
Azuay	Alfa 1	SVA	Cuenca	HVCM
Azuay	Alfa 14	SVA	Ponce Enríquez	01D03
Cañar	Alfa 19	SVA	Cañar	03D02
Cañar	Alfa 20	SVA	La Troncal	03D03
Morona Santiago	Alfa 1	SVA	Santiago de Méndez	14D06
Morona Santiago	Alfa 5	SVA	Twinza	14D06
Morona Santiago	Alfa 9	SVA	Limón	14D06

Fuente y Elaborado: Unidad de Gestión Zonal de Calidad de los Servicios de Salud

Se reemplazará el 67% del parque automotor de la Coordinación Zonal 6 – Salud.

PRODUCCIÓN DEL SISTEMA DE ATENCIÓN DE SALUD MÓVIL:

**PRODUCCIÓN DEL SISTEMA DE ATENCIÓN DE SALUD MÓVIL
ENERO – DICIEMBRE 2023
COORDINACIÓN ZONAL 6-SALUD**

AZUAY	CAÑAR	MORONA SANTIAGO
--------------	--------------	------------------------

AMBULANCIAS	UNIDADES MÓVILES	AMBULANCIAS	UNIDADES MÓVILES	AMBULANCIAS	UNIDADES MÓVILES	TRANSPORTE SANITARIO AÉREO
8931	9970	3866	15094	3040	7653	629

3.4.10 DISCAPACIDADES

En el año 2023, se brindó atención a personas con discapacidad a nivel de los distritos de la Coordinación Zonal 6 – Salud y se evaluó la necesidad de ayudas técnicas de movilidad, las cuales fueron entregadas al beneficiario en un total de 879 dispositivos auditivos y 2785 ayudas técnicas de movilidad y autocuidado.

3.4.11 GESTIÓN INTERNA ZONAL DE ABASTECIMIENTO DE MEDICAMENTOS, DISPOSITIVOS MÉDICOS Y OTROS BIENES

La Coordinación Zonal 6 Salud, ha logrado un porcentaje de abastecimiento de medicamentos durante el año 2023 del 78% y de dispositivos médicos del 81% en los Distritos y Hospitales de la Coordinación Zonal 6 Salud, es decir se ha logrado cubrir la mayor cantidad de patologías prevalentes dentro de la población, de acuerdo se indica en los siguientes cuadros:

ABASTECIMIENTO DE MEDICAMENTOS Y DISPOSITIVOS MÉDICOS

DESCRIPCIÓN	MESES												AÑO
	1	2	3	4	5	6	7	8	9	10	11	12	2023
Medicamentos	69%	67%	68%	69%	73%	77%	80%	82%	85%	87%	88%	88%	78%
Dispositivos médicos	60%	57%	57%	84%	86%	88%	89%	90%	90%	90%	90%	91%	81%

Fuente y elaboración: Gestión Zonal de Operaciones y Logística en Salud/Abastecimiento

El monto de inversión para el abastecimiento de medicamentos durante el año 2023 fue de \$11.680.261,07 dólares y de dispositivos médicos de \$15.396.599,92 dólares, montos con los que se financiaron a los Distritos y Hospitales de la Coordinación Zonal 6 Salud, como se detalla a continuación:

ABASTECIMIENTO DE MEDICAMENTOS POR PROVINCIA

PROVINCIA	MESES												AÑO	MONTO DE INVERSIÓN 2023
	1	2	3	4	5	6	7	8	9	10	11	12	2023	
Azuay	65%	67%	70%	71%	73%	78%	80%	83%	85%	88%	88%	88%	78%	\$8.244.724,76
Cañar	75%	69%	67%	67%	73%	76%	79%	81%	83%	87%	88%	90%	78%	\$1.375.331,28

Morona Santiago	67%	65%	66%	70%	74%	76%	81%	82%	85%	87%	88%	87%	77%	\$2.060.205,03
ZONA 6	69%	67%	68%	69%	73%	77%	80%	82%	84%	87%	88%	88%	78%	\$11.680.261,07

Fuente y elaboración: Gestión Zonal de Operaciones y Logística en Salud/Abastecimiento

ABASTECIMIENTO DE DISPOSITIVOS MÉDICOS POR PROVINCIA.

PROVINCIA	MESES												AÑO	MONTO DE INVERSIÓN 2023
	1	2	3	4	5	6	7	8	9	10	11	12	2023	
Azuay	59%	55%	58%	81%	85%	89%	89%	89%	89%	89%	89%	88%	80%	\$11.102.610,04
Cañar	62%	60%	62%	90%	91%	93%	92%	93%	94%	93%	93%	94%	85%	\$2.440.914,84
Morona Santiago	60%	57%	53%	83%	83%	83%	86%	87%	87%	89%	89%	90%	79%	\$1.853.075,04
ZONA 6	60%	57%	57%	84%	86%	88%	89%	90%	90%	90%	90%	91%	81%	\$15.396.599,92

Fuente y elaboración: Gestión Zonal de Operaciones y Logística en Salud/Abastecimiento

3.4.12 GESTIÓN INTERNA DE INFRAESTRUCTURA SANITARIA

Se realizó la asignación presupuestaria para la gestión mantenimiento y adecentamiento y repotenciación de infraestructura sanitaria por un monto de \$3.229.812,59 dólares dichas intervenciones se desglosan a continuación:

MONTOS TOTALES EN INFRAESTRUCTURA SANITARIA POR PROVINCIA

PROVINCIA	MONTO DE INVERSIÓN
AZUAY	\$2.660.048,80
CAÑAR	\$165.522,46
MORONA SANTIAGO	\$404.241,33
ZONA 6	\$3.229.812,59

Fuente y elaboración: Gestión Zonal de Operaciones y Logística en Salud/Infraestructura Sanitaria

PROYECTOS FINANCIADOS CON PROYECTOS DE INVERSIÓN

NRO.	NRO. CONTRATO	OBJETO	MONTO DEL CONTRATO	POBLACIÓN BENEFICIARIA
1	MCO-CZ6-004-2022	"Adecuaciones de los tres niveles de atención de salud, enfocados en servicios amigables para las y los adolescentes de los centros de salud de Luxemburgo y pablo sexto."	\$29.498,84	8862 hab.
2	MCO-CZ6-005-2022	"Adecuaciones de los tres niveles de atención de salud, enfocados en servicios amigables para las y los adolescentes de los centros de salud de Suscal y Biblian"	\$125.904,94	17211 hab.
3	COTO-CZS6-004-2022	Adecantamiento de los establecimientos de salud de primer nivel: CS- Abdón Calderón (la Unión-Santa Isabel-Azuay) y PS-Juncal (Juncal-Cañar-Cañar).	\$461.620,06	7799 hab.
4	CDC-CZS6-002-2023	Fiscalización de los adecantamientos de los centros de salud Juncal y Abdón Calderón pertenecientes a la provincia del Cañar y Azuay	\$28.800,00	7799 hab.
5	COTO-CZS6-001-2023	Adecantamiento de los centros de salud Asunción y Cumbe ubicados en los cantones de Girón y Cuenca, provincia del Azuay	\$422.241,95	8644 hab.

6	CDC-CZS6-007-2022	La fiscalización de los adcentamientos de los C.S Asunción y Cumbe"	\$31.910,00	8644 hab.
7	COTO-CZS6-002-2023	Repotenciación de la infraestructura para el Servicio de Hemodinamia en el Hospital General Vicente Corral Moscoso	\$391.263,15	1382321 hab.
8	COTO-CZS6-002-2022	Adecuación del servicio de neonatología del Hospital General de Macas en la provincia de Morona Santiago	\$351.884,45	1382321 hab.
9	MCO-01D03-005-2022	Ampliación del sistema eléctrico del Hospital José Félix Valdivieso, primera etapa	\$74,386.91	25955 hab.
10	MCO-DD01D03S-2023-001	Ampliación del sistema eléctrico del Hospital José Félix Valdivieso, segunda etapa	\$68.041,02	25955 hab.
TOTAL			\$1.985.551,30	

Fuente y elaboración: Gestión Zonal de Operaciones y Logística en Salud/Infraestructura Sanitaria

PROYECTOS FINANCIADOS POR LA ESTRATEGIA ECUADOR LIBRE DE DESNUTRICIÓN INFANTIL

NR O.	EODS	CONTRATOS SUSCRITOS	MONTO DEL CONTRATO	POBLACIÓN BENEFICIARIA
1	01D04 – Chordeleg - Gualaceo - Salud	Mantenimiento infraestructura del Centro de Salud Mariano Estrella	\$31.509,76	21374 hab.
2	01D04 – Chordeleg - Gualaceo - Salud	Contratación directa de fiscalización de mantenimiento correctivo de infraestructura del primer nivel de atención de salud del Centro de Salud Tipo B Mariano Estrella	\$1.890,59	21374 hab.
3	01D06 - El Pan a Sevilla de Oro - Salud	Contratación del servicio de mantenimiento preventivo y correctivo de los establecimientos de salud de primer nivel de atención Tipo "A" Palmas y Sevilla de Oro	\$35.872,84	3569 hab.
4	01D08 - Sigsig - Salud	Adecuación de la infraestructura sanitaria del Hospital San Sebastián	\$14.996,42	27000 hab.
5	01D06 - El Pan a Sevilla de Oro - Salud	Fiscalización de "mantenimiento preventivo y correctivo de los establecimientos de salud de primer nivel de atención Tipo "A" Palmas y Sevilla de Oro	\$1.178,00	3569 hab.
6	03D01 – Azogues – Biblian - Déleg - Salud	Adecuación de los centros de salud de Taday, Nazon y Bolivia.	\$56.996,30	6842 hab.
7	03D02 - Cañar-El Tambo-Suscal - Salud	Contratación del mantenimiento de la infraestructura del centro de salud Chontamarca	\$30.348,81	1645 hab.
8	14D01 - Morona - Salud	Mantenimiento de infraestructura de las unidades operativas 24 de Mayo y Kusuimi	\$23.997,59	3532 hab.
9	14D04 - Gualaquiza-San Juan Bosco - Salud	Adecuación hidrosanitaria para el CS Chiguinda, PS La Pradera, PS Pananza y PS Numpatkaim, mantenimiento de cubiertas en el PS El Ideal y PS La Pradera; y adcentamiento de la bodega de insumos médicos del Hospital Misereor	\$69.193,33	19532 hab.
10	14D06 - Limón Indanza-Santiago Tiwintza - Salud	Adecuación de los establecimientos de salud de primer nivel del Cantón Limón Indanza (Limón Indanza, Indanza, Yunganza, Chiviaza, San Antonio, San Miguel De Conchay, Pupunas y Warintza)	\$122.353,60	11418 hab.
11	14D06 - Limón Indanza-Santiago Tiwintza - Salud	Fiscalización de los adcentamientos de los puestos y centros de salud de los cantones Limón Indanza y Tiwintza.	\$18.500,00	11418 hab.
12	14D06 - Limón Indanza-Santiago Tiwintza - Salud	Adecuación del Centro de Salud Santiago.	\$54.903,63	7736 hab.
13	14D06 - Limón Indanza-Santiago Tiwintza - Salud	Adecuación del Puesto de Salud Pupunas.	\$78.784,20	312 hab.
14	14D06 - Limón Indanza-Santiago Tiwintza - Salud	Adecuación del Centro de Salud Tipo A Limón Indanza.	\$14.999,79	4676 hab.
15	Hospital Provincial General Docente Vicente Corral Moscoso	Contratación de adecuaciones en el centro quirúrgico.	\$147.970,89	1382321 hab.
16	Hospital Provincial General Docente Vicente Corral Moscoso	Contratación de adecuación de infraestructura para reubicación de consultorios.	\$ 91.531,78	1382321 hab.
TOTAL			\$ 796.027,53	

Fuente y elaboración: Gestión Zonal de Operaciones y Logística en Salud/Infraestructura Sanitaria

3.4.13 GESTIÓN INTERNA DE EQUIPAMIENTO SANITARIO

Se realizó la asignación presupuestaria para la gestión mantenimiento y adquisición de equipamiento sanitario por remplazo por un monto de \$1,340.572.71 dólares, adicionalmente la Coordinación Zonal 6 Salud fue beneficiaria de las compras centralizadas realizadas por planta central por un monto de \$ 623.050,95 dólares, dichas compras se desglosan a continuación:

MONTOS TOTALES DE INVERSIÓN EN EQUIPAMIENTO SANITARIO POR PROVINCIA

DESCRIPCIÓN	MONTO DE INVERSIÓN
AZUAY	\$674.067,02
CAÑAR	\$316.884,14
MORONA SANTIAGO	\$349.621.55
ZONA 6	\$1.340.572,71

Fuente y elaboración: Gestión Zonal de Operaciones y Logística en Salud/Infraestructura Sanitaria

EQUIPAMIENTO SANITARIO ADQUIRIDO POR LA COORDINACIÓN ZONAL 6 SALUD

PROVINCIA	NRO. DE EQUIPOS ADQUIRIDOS POR REMPLAZO	MONTO TOTAL DE LA INVERSIÓN
AZUAY	31	\$ 331.987,68
CAÑAR	19	\$ 203.476,32
MORONA SANTIAGO	17	\$ 182.057,76
ZONA 6	67	\$ 717.521,76

Fuente y elaboración: Gestión Zonal de Operaciones y Logística en Salud/Equipamiento Sanitario

EQUIPAMIENTO SANITARIO ENTREGADO POR COMPRA CENTRALIZADA

PROVINCIA	EQUIPOS ADQUIRIDOS POR COMPRA CENTRALIZADA Y ENTREGADOS A LA CZ6	MONTO TOTAL DE LA INVERSIÓN
ECÓGRAFO PORTÁTIL PARA USO GENERAL		
AZUAY	22	\$ 178.815,34
CAÑAR	6	\$ 48.767,82
MORONA SANTIAGO	7	\$ 56.895,79
MONITORES DE SIGNOS VITALES MULTIPARÁMETROS		
AZUAY	46	\$ 44.620,00
CAÑAR	12	\$ 11.640,00
MORONA SANTIAGO	53	\$ 51.410,00
ELECTROCARDIOGRAFO DE 12 DERIVACIONES		
AZUAY	45	\$ 29.835,00
CAÑAR	21	\$ 13.923,00
MORONA SANTIAGO	17	\$ 11.271,00
MONITOR FETAL ANTEPARTO PORTÁTIL		
AZUAY	21	\$ 59.850,00
CAÑAR	10	\$ 28.500,00

MORONA SANTIAGO	12	\$ 34.200,00
HOLTER MAPA		
AZUAY	57	\$ 9.519,00
CAÑAR	31	\$ 5.177,00
MORONA SANTIAGO	61	\$ 10.187,00
MONITOR DE SIGNOS VITALES BÁSICOS		
AZUAY	54	\$ 19.440,00
CAÑAR	15	\$ 5.400,00
MORONA SANTIAGO	50	3600
TOTAL DE EQUIPOS ENTREGADOS	540	\$ 623.050,95

Fuente y elaboración: Gestión Zonal de Operaciones y Logística en Salud/Equipamiento Sanitario

3.5 OE5 Incrementar la cobertura de las prestaciones de servicios de salud

3.5.1 COBERTURA GEOGRÁFICA – ZONA 6

PROVINCIA	MENOS DE UN AÑO	1 a 4 años	5 a 9 años	10 a 14 años	15 a 19 años	20 a 49 años	50 a 64 años	de 65 y mas	TOTAL
AZUAY	14002	52995	70731	76666	81663	374242	105413	81251	85696 2
CAÑAR	4922	19218	25410	29449	29659	115082	36173	30757	29067 1
MORONA SANTIAGO	6377	23756	29214	27632	25296	93033	21970	12987	24026 5
									1387898

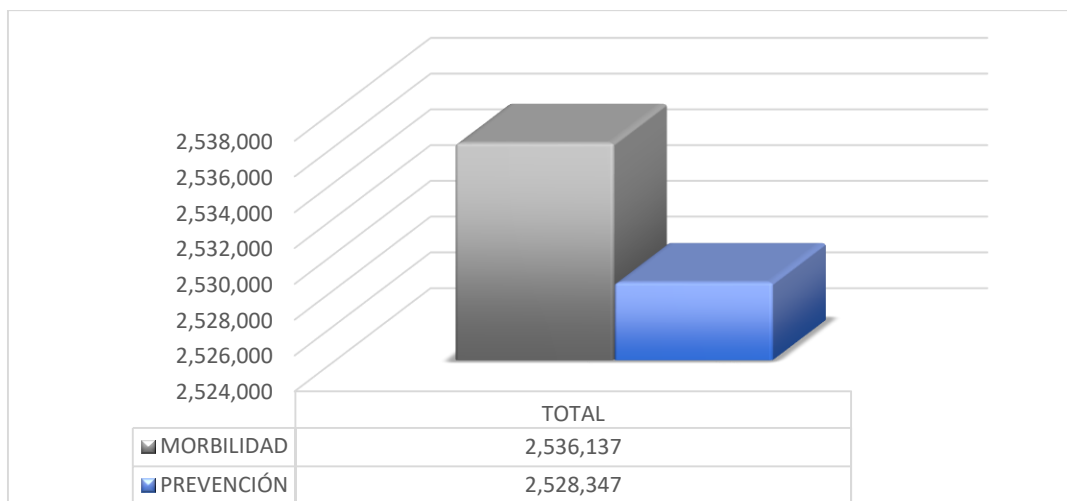
Fuente: Estimación Población 2023 -Elaborado: Unidad Zonal de Estadística.

En el periodo de enero – diciembre 2023 la Coordinación Zonal 6 ofreció sus servicios a las provincias de Azuay, Cañar y Morona Santiago, con una amplia oferta en el primer, segundo y tercer nivel especializado; así como, unidades de atención pre hospitalaria y unidades móviles, con un total de 282 establecimientos y 36 unidades de asistencia móvil; destinadas a un total de 1.387.897 habitantes; cuyas atenciones preventivas alcanzaron una cobertura del 49.92% y curativas el 50.08%.

3.5.2 ATENCIONES POR TIPOLOGÍA. CZ6. 2023

ATENCIONES REALIZADAS SEGÚN GRUPO DE EDAD - ZONA 6 2023			
Grupo de edad	MORBILIDAD	PREVENCIÓN	TOTAL
Menor 1 año	84.576	225.858	310.434
1 a 4 años	264.399	435.732	700.131
5 a 9 años	167.063	231.858	398.921
10 a 14 años	125.632	185.221	310.853

15 a 19 años	125.104	180.884	305.988
20 a 49 años	688.288	705.637	1.393.925
50 a 64 años	346.713	148.039	494.752
más de 60 años	734.362	415.118	1.149.480
TOTAL	2.536.137	2.528.347	5.064.484



Fuente: BASE RDACAA Y PRAS 2023. Elaborado: EAIS ZONA 6

3.5.3 PERFIL EPIDEMIOLOGICO A NIVEL ZONAL

Los perfiles epidemiológicos nos resumen los eventos de salud, su frecuencia y distribución en un grupo de población determinada indispensable para el análisis y la toma de decisiones encaminados en la mejora de los servicios de salud; los mismos que se describen a continuación:

CAUSAS DE MORBILIDAD HOSPITALARIA AÑO 2023 - ZONA 6				
ORDE N		DESCRIPCIÓN	NUME RO	PORCENT AJE
1	O00- O99	EMBARAZO PARTO PUERPERIO	14478	29,97
2	K00- K93	ENFERMEDADES DEL APARATO DIGESTIVO	6990	14,47
3	S00- T98	TRAUMATISMOS, ENVENENAMIENTOS Y ALGUNAS OTRAS CONSECUENCIAS DE CAUSA EXTERNA	5477	11,34
4	J00- J99	ENFERMEDADES DEL APARATO RESPIRATORIO	4699	9,73
5	N00- N99	ENFERMEDADES DEL APARATO GENITOURINARIO	3258	6,74
6	P00- P96	CIERTAS AFECCIONES ORIGINADAS EN EL PERÍODO PERINATAL	2440	5,05
7	A00- B99	ENFERMEDADES INFECCIOSAS Y PARASITARIAS	2141	4,43
8	I00- I99	ENFERMEDADES DEL APARATO CIRCULATORIO	1601	3,31

9	E00- E90 C00-	ENFERMEDADES ENDÓCRINAS, NUTRICIONALES Y METABÓLICAS	1435	2,97
10	D48 L00-	NEOPLASIAS	1145	2,37
11	L99	ENFERMEDADES DE LA PIEL Y DEL TEJIDO SUBCUTÁNEO	4642	9,61
TOTAL			48306	100,00

Fuente: BD EGRESOS HOSPITALARIOS 2023. Elaborado: UNIDAD ZONAL DE ESTADISTICA.

3.5.4 PERFIL DE MORBILIDAD EN LA CONSULTA EXTERNA. CZ6. 2023

PERFIL MORBILIDAD ZONA 6 2023				
N°	CODIGO CIE10	DESCRIPCIÓN	CASOS	%
1	J00X	RINOFARINGITIS AGUDA (RESFRIADO COMUN)	107212	13,19
2	B829	PARASITOSIS INTESTINAL, SIN OTRA ESPECIFICACIÓN	40412	4,95
3	J039	AMIGDALISTIS AGUDA, NO ESPECIFICADA	33798	4,24
4	J029	FARINGITIS AGUDA, NO ESPECIFICADA	27332	3,57
5	N390	INFECCION DE VIAS URINARIAS, SITIO NO ESPECIFICADO	24937	3,19
6	E669	OBESIDAD, NO ESPECIFICADA	18864	2,26
7	D509	ANEMIA POR DEFICIENCIA DE HIERRO SIN OTRA ESPECIFICACIÓN	17556	20,29
8	E660	OBESIDADA DEBIDO A EXCESO DE CALORÍAS	14610	1,85
9	J209	BRONQUITIS AGUDA, NO ESPECIFICA	13509	1,67
10	A09X	DIARREA Y GASTROENTERITIS DE PRESUNTO ORIGEN INFECCIOSO	12427	1,56
		LOS DEMAS	573453	43,23
			884110	100,00

Fuente: BASE RDACAA Y PRAS 2023. Elaborado: UNIDAD ZONAL DE ESTADISTICA.

Como se observa en el gráfico anterior la primera causa de morbilidad es de tipo respiratorio y como segunda causa la relacionada con parasitosis.

PERFIL DE MORBILIDAD EMERGENCIA AÑO 2023 - ZONA 6

N°	CODIGO CIE10	DESCRIPCIÓN	CASOS	%
1	J00X	RINOFARINGITIS AGUDA (RESFRIADO COMUN)	20.468	3,57
2	J039	AMIGDALITIS AGUDA, NO ESPECIFICADA	14.388	2,51
3	N390	INFECCION DE VIAS URINARIAS, SITIO NO ESPECIFICADO	8.000	1,40
4	J029	FARINGITIS AGUDA, NO ESPECIFICADA	7.434	1,30
5	A09	OTRAS GASTROENTERITIS Y COLITIS DE ORIGEN INFECCIOSO Y NO ESPECIFICADO	6.655	1,16
6	A099	DIARREA Y GASTRO ENTERITIS DE PRESUNTO ORIGEN INFECCIOSO	4.685	0,82
7	J03	AMIGDALITIS AGUDA, NO ESPECIFICADA	3.430	0,60
8	J189	NEUMONIA, NO ESPECIFICADA	3.322	0,58
9	S610	HERIDA DE DEDOS DE LA MANO SIN DAÑO DE LAS UÑAS	2.445	0,43
10	O235	INFECCION GENITAL EN EL EMBARAZO	2.790	0,49
		LOS DEMÁS	214.990	37,49
			288.607	50,33

Fuente: BASE RDACAA Y PRAS 2023. Elaborado: UNIDAD ZONAL DE ESTADISTICA.

Las causas de morbilidad que priman en el servicio de emergencia son los relacionados a enfermedades del sistema respiratorio, y en segundo lugar, infección de vías urinarias.

3.6 OE7: Incrementar la eficiencia institucional en el Ministerio de Salud Pública

3.6.1 TALENTO HUMANO DE LA COORDINACION ZONAL 6 SALUD Y SUS EODS DESCONCENTRADAS

El personal de salud tanto administrativo y operativo constituye un pilar fundamental en la prestación de servicios de salud. En la Zona 6 en la actualidad se cuenta con 8780 funcionarios tal como se puede observar en la siguiente tabla según Entidad Operativa Desconcentrada.

PROVINCIA	EOD	LOSEP	CÓDIGO DE TRABAJO	TOTAL	NUMERO PERSONAL OPERATIVO	NUMERO PERSONAL ADMINISTRATIVO	% PERSONAL OPERATIVO	% PERSONAL ADMINISTRATIVO
AZUAY	DIRECCIÓN DISTRITAL 01D03 – SALUD	539	62	601	517	84	86%	14%

	DIRECCIÓN DISTRITAL 01D04 – SALUD	593	93	686	600	86	87%	13%
	DIRECCIÓN DISTRITAL 01D06 – SALUD	211	27	238	212	26	89%	11%
	DIRECCIÓN DISTRITAL 01D08 – SALUD	193	31	224	193	31	86%	14%
	HOSPITAL AIDA LEON RODRIGUEZ LARA	56	23	79	69	10	87%	13%
	HOSPITAL VICENTE CORRAL MOSCOSO	947	272	1219	1106	113	91%	9%
	COORDINACIÓN ZONAL 6 – SALUD	1579	52	1631	1454	177	89%	11%
CAÑAR	DIRECCIÓN DISTRITAL 03D01 – SALUD	341	35	376	319	57	85%	15%
	DIRECCIÓN DISTRITAL 03D02 – SALUD	374	19	393	301	92	77%	23%
	DIRECCIÓN DISTRITAL 03D03 – SALUD	257	72	329	292	37	89%	11%
	HOSPITAL LUIS F. MARTINEZ	85	44	129	117	12	91%	9%
	HOSPITAL HOMERO CASTANIER	447	213	660	612	48	93%	7%
MORONA	DIRECCIÓN DISTRITAL 14D01 – SALUD	338	70	408	344	64	84%	16%
	DIRECCIÓN DISTRITAL 14D03 – SALUD	264	86	350	310	40	89%	11%
	DIRECCIÓN DISTRITAL 14D04 – SALUD	283	56	339	282	57	83%	17%
	DIRECCIÓN DISTRITAL 14D05 – SALUD	315	40	355	310	45	87%	13%
	DIRECCIÓN DISTRITAL 14D06 – SALUD	318	66	384	342	42	89%	11%
	HOSPITAL GENERAL DE MACAS	271	108	379	350	29	92%	8%
TOTAL		7411	1369	8780	7730	1050	88%	12%

Elaborado por: Unidad Zonal de Administración de Talento Humano

3.6.2 INCORPORACIÓN DE TALENTO HUMANO DE LA COORDINACION ZONAL 6 SALUD.

Se ha incorporado 441 profesionales de salud y personal administrativo como se puede observar en la siguiente tabla.

PROVINCIA	EOD	NUMERO PERSONAL OPERATIVO	NUMERO PERSONAL ADMINISTRATIVO	TOTAL
AZUAY	DIRECCIÓN DISTRITAL 01D04 - SALUD	1	0	1
	DIRECCIÓN DISTRITAL 01D06 - SALUD	0	1	1
	HOSPITAL VICENTE CORRAL MOSCOSO	152	14	166
	COORDINACIÓN ZONAL 6 - SALUD	27	5	32
CAÑAR	DIRECCIÓN DISTRITAL 03D01 - SALUD	17	3	20
	DIRECCIÓN DISTRITAL 03D03 - SALUD	5	0	5
	HOSPITAL HOMERO CASTANIER	79	6	85
MORONA	DIRECCIÓN DISTRITAL 14D01 - SALUD	9	1	10
	DIRECCIÓN DISTRITAL 14D03 - SALUD	5	5	10
	DIRECCIÓN DISTRITAL 14D05 - SALUD	9	3	12
	DIRECCIÓN DISTRITAL 14D06 - SALUD	13	2	15
	HOSPITAL GENERAL DE MACAS	73	11	84
TOTAL		390	51	441

Elaborado por: Unidad Zonal de Administración de Talento Humano

Fuente: Spryn

3.6.3 UNIDAD ZONAL DE COMUNICACIÓN IMAGEN Y PRENSA

El proceso de Comunicación, Imagen y Prensa, durante el año 2023, desarrolló los siguientes materiales comunicacionales:

PRINCIPALES ACTIVIDADES EN EL PROCESO DE COMUNICACIÓN

ACTIVIDADES	CANTIDAD
PRODUCCIÓN DE VIDEOS INSTITUCIONALES	256
COORDINACIÓN Y ORGANIZACIÓN DE EVENTOS INSTITUCIONALES	106
COORDINACIÓN DE GIRA DE MEDIOS	386
PUBLICACIONES EN FACEBOOK	1.000
PUBLICACIONES EN TWITTER	1.600
ELABORACIÓN DE BOLETINES DE PRENSA	306
VISITAS DE SUPERVISIÓN (IMAGEN INSTITUCIONAL)	37
INFOCHANNELS DIFUNDIDOS	72
DISEÑO DE MEMES	317
DISEÑOS PARA CAMPAÑAS INSTITUCIONALES	317

Fuente y Elaboración: Dirección Zonal de Comunicación Imagen y prensa

3.6.4 UNIDAD ZONAL DE TICS

En el año 2023 mediante el proyecto de desnutrición cero de destino a la Coordinación Zonal – 6 un monto de: \$143.567,21. En el año 2023 se mejoró el ancho de banda del servicio de internet y además se cuenta con 100% de conectividad en las unidades de Salud a nivel zonal

CONECTIVIDAD ZONA 6

EODS (DISTRITOS ZONAS)	UNIDAD EJECUTORA	ASIGNADO
14D06	1364 DD 14D06 - LIMON INDANZA-SANTIAGO TIWINZA - SALUD	17.221,60
14D01	1367 DD 14D01 - MORONA – SALUD	11.528,92
01D03	1011 DD 01D03 - GIRON A SANTA ISABEL – SALUD	20.183,92
14D04	1361 DD 14D04 - GUALAQUIZA-SAN JUAN BOSCO – SALUD	6.403,90
14D03	1365 DD 14D03 - LOGRONO-SUCUA – SALUD	30.975,10
CZ06	56 COORDINACION ZONAL 6 – SALUD	48.505,35
03D03	1055 DD 03D03 - LA TRONCAL- SALUD	8.748,42

Fuente y Elaboración: Dirección Zonal de Tecnologías de la información y Comunicaciones

3.6.5 ADQUISICIÓN DE PC PARA UNIDADES DE PRIMER NIVEL

Se asigna 234 Pcs a la Coordinación Zonal 6 de Salud de acuerdo al siguiente detalle:

ADQUISICIÓN DE PC PARA UNIDADES DE PRIMER NIVEL

FECHA RECEPCIÓN	TIPO DE COMPUTADOR	EQUIPAMIENTO RECIBIDO
19 de abril del 2023	Computadoras de Escritorio tipo 1	91
	Computadoras de Escritorio tipo 1 con wifi	131
	Computadoras de Escritorio tipo 2	10
	Portátil tipo 2	2

Fuente y Elaboración: Dirección Zonal de Tecnologías de la información y Comunicaciones

3.6.6 GESTIÓN FINANCIERA

El presupuesto a nivel zonal se ha gestionado en el año 2023, alcanzado un total general en los diferentes programas y proyectos del **97.24%**, según el siguiente detalle:

EJECUCIÓN PRESUPUESTARIA POR PROYECTOS EN EL AÑO 2023

DETALLE DEL PROYECTO	CODIFICADO	DEVENGADO	% EJECUCIÓN
DESARROLLO DE LA ESTRATEGIA PARA EL ABORDAJE INTEGRAL DEL FENOMENO SOCIO ECONOMICO DE LAS DROGAS Y FORTALECIMIE	235,779.34	148,489.15	62.98%
ECUADOR LIBRE DE DESNUTRICION INFANTIL	583,702.20	555,365.49	95.15%
ELIMINACION DE LA MALARIA EN ECUADOR Y PREVENCION DEL RESTABLECIMIENTO	63,786.75	45,154.77	70.79%
FORTALECIMIENTO A LA ATENCION INTEGRAL EN SALUD EN EL PRIMER NIVEL DE ATENCION COMO APOYO A LA ESTRATEGIA ECUAD	1,651,442.06	1,538,618.46	93.17%
FORTALECIMIENTO DE LA ATENCION INTEGRAL DETECCION PREVENCION REHABILITACION Y HABILITACION DE PERSONAS CON DISC	1,884,073.03	1,784,498.09	94.71%
FORTALECIMIENTO DE LA CALIDAD DE INFRAESTRUCTURA EQUIPAMIENTO Y SISTEMAS CONEXOS DE COMUNICACION DEL PRIMER NIV	1,744,791.61	1,372,671.00	78.67%
FORTALECIMIENTO DE LA SALUD INTERCULTURAL EN EL ECUADOR	417,905.69	403,106.62	96.46%
FORTALECIMIENTO DEL SECTOR MATERNO INFANTIL DE LA RED DE SALUD PUBLICA DE LA COORDINACION ZONAL NO 6	1,432,518.83	-	0.00%
PROYECTO DE GESTION DEL SUBSISTEMA DE EMPLEO EN EL SERVICIO PUBLICO	3,769,177.72	3,703,085.72	98.25%
PROYECTO PARA ELABORDAJE INTEGRAL DE LA SALUD SEXUAL Y SALUD REPRODUCTIVA EN ADOLESCENTES	120,584.56	108,934.39	90.34%
PROYECTO PREVENCION DEL EMBARAZO EN NINAS Y ADOLESCENTES	48,820.33	48,820.33	100.00%
REDUCCION DE LAS ENFERMEDADES CRONICO-TRASMISIBLES DE MAYOR IMPACTO EN EL ECUADOR: VIH/SIDA ITS TUBERCULOSIS Y	226,416.37	212,795.71	93.98%
REINGENIERIA DE LA INFRAESTRUCTURA Y EQUIPAMIENTO HOSPITALARIO PARA LOS SERVICIOS DE SALUD DEL SEGUNDO Y TERCER	528,845.27	528,833.16	100.00%
SIN PROYECTO	224,507,474.39	220,215,156.63	98.09%
Total general	237,215,318.15	230,665,529.52	97.24%

Fuente: eSIGEF (sin fuente 998)

Elaborado por: Unidad de Gestión Zonal Interna Financiera

3.6.7 GESTIÓN ADMINISTRATIVA

3.6.7.1 ADQUISICIÓN Y ENAJENACIÓN DE BIENES

Durante el año 2023 se ha incorporado bienes a la entidad por un monto de **\$16.443.134,62** en beneficio de la atención a la población, constituyéndose en una inversión económica de la siguiente forma:

MONTOS DE INCORPORACION DE BIENES

TIPO	MONTO
ADQUISICIÓN	\$ 753.296,76
DONACIÓN	\$ 1.303.360,40
TOTAL	\$ 2.056.657,16

Fuente: Registros del proceso zonal de adquisiciones / Dirección Zonal Adm. Financiera

El principal logro fue dotar a las EODS de Azuay, Cañar y Morona Santiago, pertenecientes a la Coordinación Zonal 6 de Salud, de equipos médicos, odontológico e informático

Los bienes obtenidos como adquisición o donación corresponden a los siguientes grupos:

DESCRIPCION DE DOTACION POR TIPO DE BIEN

DESCIPCION DEL BIEN	VALOR TOTAL
EQUIPO ODONTOLOGICO-UNIDAD DENTAL COMPLETA	717.521,76
EQUIPO DE DIAGNOSTICO - EQUIPO DE EMISIÓN OTOACUSTICA PORTÁTIL	35.775,00
EQUIPO ELECTRÓNICO - COMPUTADOR DE ESCRITORIO INTEGRADO	158.258,00
EQUIPO MÉDICO - EQUIPOS ANTROPOMETRICOS	688.539,55
EQUIPO MÉDICO HOSPITALARIO MONITORES DE SIGNOS VITALES...	114.629,40
EQUIPO MEDICO - ECOGRAFO PORTÁTIL	286.904,45
EQUIPO MEDICO – ELECTROCARDÍOGRAFO	55.029,00
Total	\$ 2.056.657,16

Fuente: Esbye.- Registros del proceso zonal de adquisiciones / Dirección Zonal Adm. Financiera

3.6.7.2 CONTRATACION PÚBLICA

Para el año 2023 la Coordinación Zonal 6- Salud ha adquirido bienes y servicios que han contribuido a la prestación de bienes y servicios a la ciudadanía. La Coordinación Zonal 6 – Salud al 31 de diciembre de 2023 ha realizado un total de 717 Procesos de Compra por un monto total de \$ 5.650.207,50.

RESUMEN PROCESOS DE CONTRATACIÓN PÚBLICA

Tipo de Contratación	Nro. de Procesos	Monto
Ínfima Cuantía	107	\$ 280.440,57
Catálogo Electrónico	563	\$ 3.850.666,53
Subasta Inversa Electrónica	28	\$ 259.372,55
Menor Cuantía de bienes y servicios	4	\$ 51.240,00
Menor Cuantía de Obra	0	\$ 0,00
Cotización	2	\$ 944.011,57
Licitación	1	\$ 42.630,96

Contratación Directa de Consultoría	1	\$28.851,32
Procedimiento Especial	5	\$78.180,00
Régimen Especial	6	\$ 114.814,00
Total	717	\$5.650.207,50

Fuente: SERCOP- Elaborado por: Proceso Administrativo Zonal

3.6.7.3 PLAN ANUAL DE CONTRATACIÓN

En el Plan Anual de Contratación para el año 2023, inició con una planificación de 28 procesos de contratación, mismo que de acuerdo a las reformas realizadas mediante el año terminando con 83 procesos de contratación.

En el año 2023 se ha centralizado las compras de medicamentos para la Entidades Operativas Descentralizadas (EODs) y Establecimientos de Salud, siendo abastecido mediante 392 procedimientos mediante catalogo electrónico con un monto de inversión e \$ 3.135.129,01.

3.6.8 GESTION JURIDICA

Es importante manifestar que como proceso jurídico se elaboran los Convenios de Cooperación Interinstitucional, indicando que en el año 2023 existen hasta la presente fecha 19 convenios, 6 Carta Compromiso suscritos que se describen en los siguientes cuadros:

CONVENIOS 2023	
Universidades e Institutos	10
Gobiernos Autónomos Descentralizados	10
INSPI	01
Total Convenios suscritos	21

DETALLE DE PRINCIPALES INSTRUMENTOS DE COLABORACIÓN CELEBRADOS

TIPO DE INSTRUMENTO	DESCRIPCION	Nro.
CONVENIOS INFRAESTRUCTURA 2023	Convenio específico de cooperación interinstitucional entre la Coordinación Zonal 6-Salud y el GAD Municipal de Ponce Enriquez. Para la construcción del centro de salud tipo C Suscrito el marzo de 2023	1
	Convenio específico entre la Coordinación Zonal 6-Salud y el GAD Municipal de Pucará, para la construcción del centro de salud tipo A de Pucará. Suscrito el marzo de 2023	1
CARTA INTENCIÓN MUNICIPIOS SALUDABLES 2023	GAD Municipal de Gualaceo	1
	GAD Municipal del Cantón Cuenca.	1
	GAD Municipal del Cantón Cañar.	1
	GAD Intercultural y Participativo del Cantón Suscal.	1
	GAD Municipal del Cantón El Tambo.	1
	GAD Municipal de Cantón Taisha	1
CARTA COMPROMISO 2023	GAD Municipal del Cantón Santiago	1
	Museo de Historia de la Medicina y Fundación Municipal de Cuenca.	1

FUENTE: Gestión Zonal de Asesoría Jurídica
ELABORADO POR: Gestión Zonal de Asesoría Jurídica

4 Aportes Ciudadanos

Los aportes y compromisos se obtuvieron en mesas de trabajo durante el evento de deliberación de la rendición de cuentas de la Coordinación Zonal 6-Salud, con los siguientes resultados:

APORTES DE LOS CIUDADANOS	COMPROMISOS QUE ASUME LA COORDINACIÓN ZONAL 6
Involucrar a la comunidad en actividades de salud para combatir problemas de obesidad, diabetes, presión arterial.	Trabajar con la población más vulnerable para la prevención de enfermedades como diabetes, presión arterial y obesidad
Ejercer la responsabilidad como ciudadanos, mediante un trabajo conjunto, es necesario educarse y difundir los conocimientos a la comunidad desde un enfoque empático.	Mejora la difusión de la información por parte del Ministerio de Salud, en relación a las actividades que se realizan y programas que se efectúan para conocimiento de la ciudadanía.
Visitar los establecimientos de salud, para ver las necesidades y las gestiones institucionales y apoyar a los comités locales de salud en lo que necesiten	Recordar al Hospital Vicente Corral Moscoso que en los servicios de emergencias es obligatorio la atención de salud, y si el usuario tiene seguro social, se procederá a la recuperación del recurso con las entidades financieras.
Colaboración con las comadronas para ayudar a llevar a las embarazadas a los centros de salud más cercanos para que sean atendidas, vigilar el buen trato para el usuario empezando por los médicos rurales	Capacitar a los profesionales para mejorar la calidad y calidez en la atención y monitorear los indicadores de los estándares de calidad en la atención
Mejorar la coordinación con otras instituciones para la atención e integración social de pacientes con enfermedades como epilepsia y depresión.	Coordinación interinstitucional en territorio en atención a pacientes con problemas de epilepsia y depresión con necesidades de integración

5 Formulario Preliminar de Rendición de Cuentas

A continuación, se muestra la información registrada en las tablas del Formulario de Rendición de Cuentas emitido por el Consejo de Participación Ciudadana y Control Social:

5.1 Tabla 1

DATOS GENERALES

DATOS GENERALES	
RUC:	01600054520001
INSTITUCIÓN:	COORDINACIÓN ZONAL 6- SALUD
FUNCIÓN A LA QUE PERTENECE	EJECUTIVA
SECTOR:	SALUD
NIVEL QUE RINDE CUENTAS:	ZONAL
PROVINCIA:	AZUAY
CANTÓN:	CUENCA
PARROQUIA:	HUANCAPAC
DIRECCIÓN:	CALLE JOSE ALVEAR 2-56 Y TADEO TORRES
EMAIL:	coordinacion.zonal6@saludzona6.gob.ec
TELÉFONO:	072931992
PÁGINA WEB O RED SOCIAL:	https://www.salud.gob.ec/

FUENTE: Dirección Zonal de Planificación

ELABORADO POR: Dirección Zonal de Planificación

5.2 Tabla 2

FUNCIÓN A LA QUE PERTENECE

REPRESENTANTE LEGAL	
NOMBRES DEL REPRESENTANTE:	DAYANA PATRICIA CLAVIJO ROSALES
CARGO DEL REPRESENTANTE:	COORDINADORA ZONAL 6 – SALUD

FUENTE: Dirección Zonal de Planificación

ELABORADO POR: Dirección Zonal de Planificación

5.3 Tabla 3

RESPONSABLE DEL PROCESO DE RENDICIÓN DE CUENTAS

RESPONSABLE DEL PROCESO DE RENDICIÓN DE CUENTAS	
NOMBRES DEL RESPONSABLE:	DRA. DAYANA PATRICIA CLAVIJO ROSALES
CARGO DEL RESPONSABLE:	COORDINADOR ZONAL 6 – SALUD
FECHA DE DESIGNACIÓN:	18-12-2023

FUENTE: Dirección Zonal de Planificación

ELABORADO POR: Dirección Zonal de Planificación

5.4 Tabla 4

RESPONSABLE DEL REGISTRO DEL INFORME DE RENDICIÓN DE CUENTAS

RESPONSABLE DEL REGISTRO DEL INFORME DE RENDICIÓN DE CUENTAS	
NOMBRES DEL RESPONSABLE:	ING. SILVIA DOLORES MARTINEZ MOLINA
CARGO DEL RESPONSABLE:	RESPONSABLE ZONAL DE PLANIFICACION
FECHA DE DESIGNACIÓN:	30-01-2024

FUENTE: Dirección Zonal de Planificación

ELABORADO POR: Dirección Zonal de Planificación

5.5 Tabla 5

PERIODO DE RENDICIÓN DE CUENTAS

DATOS DEL INFORME	
PERIODO DE RENDICIÓN DE CUENTAS	
FECHA DE INICIO:	01-01-2023
FECHA DE FIN:	31-12-2023

FUENTE: Dirección Zonal de Planificación

ELABORADO POR: Dirección Zonal de Planificación

5.6 Tabla 6

OBJETIVOS ESTRATÉGICOS/FUNCIONES O FINES

OBJETIVOS ESTRATÉGICOS/FUNCIONES O FINES	TIPO(OBJETIVOS ESTRATÉGICOS)
OE1 Incrementar la efectividad de la Gobernanza en el Sistema Nacional de Salud	OBJETIVO ESTRATEGICO
OE2 Incrementar la calidad de la vigilancia, prevención y control sanitario en el Sistema Nacional de Salud	OBJETIVO ESTRATEGICO
OE3 Incrementar la promoción de la salud en la población	OBJETIVO ESTRATEGICO
OE4 Incrementar la calidad en la prestación de los servicios de salud	OBJETIVO ESTRATEGICO
OE5 Incrementar la cobertura de las prestaciones de servicios de salud	OBJETIVO ESTRATEGICO
OE6 Incrementar la investigación en salud	OBJETIVO ESTRATEGICO
OE7 Incrementar la eficiencia institucional en el Ministerio de Salud Pública	OBJETIVO ESTRATEGICO

FUENTE: Dirección Zonal de Planificación

ELABORADO POR: Dirección Zonal de Planificación

5.7 Tabla 7

COBERTURA INSTITUCIONAL (UDAF)

COBERTURA	No. Unidades
ZONA	1

FUENTE: Unidad Zonal de Estadística y Análisis de la Información.

ELABORADO POR: Unidad Zonal de Estadística y Análisis de la Información.

5.8 Tabla 8

COBERTURA TERRITORIAL (EODS)

COBERTURA	NO. DE UNIDADES	DESCRIPCIÓN DE LA COBERTURA
ZONA	1	AZUAY – CAÑAR – MORONA SANTIAGO
DISTRITO 01D03	1	GIRON- CAMILO PONCE ENRIQUEZ- OÑA- NABON- PUCARA-SAN FERNANDO- SANTA ISABEL

COBERTURA	NO. DE UNIDADES	DESCRIPCIÓN DE LA COBERTURA
DISTRITO 01D04	1	CUENCA- CHORDELEG-GUALACEO
DISTRITO 01D06	1	PAUTE- EL PAN- GUACHAPALA-SEVILAL DE ORO
DISTRITO 01D06	1	SIGSIG
DISTRITO 03D01	1	AZOGUEZ, BIBLIAN, DELEG
DISTRITO 03D02	1	CAÑAR, TAMBO, SUSCAL
DISTRITO 03D03	1	LA TRONCAL
DISTRITO 14D01	1	MORONA – PALORA – HUAMBOYA – PABLO SEXTO
DISTRITO 14D03	1	LOGROÑO – SUCUA
DISTRITO 14D04	1	GUALAQUIZA – SAN JUAN BOSCO
DISTRITO 14D05	1	TAISHA
DISTRITO 14D06	1	LIMON INDANZA- SANTIAGO - TIWINTZA
HOSPITAL GENERAL VICENTE CORRAL MOSCOSO	1	CUENCA
HOSPITAL GENERAL HOMERO CASTANIER	1	AZOGUES
HOSPITAL GENERAL DE MACAS	1	MORONA
HOSPITAL BASICO LUIS F. MARTINEZ	1	CAÑAR
HOSPITAL BASICO AIDA LEON RODRIGUEZ LARA	1	GIRON

FUENTE: Unidad Zonal de Planificación y procesos Estratégicos – APTIT

ELABORADO POR: Unidad Zonal de Estadística y Análisis de la Información.

5.9 Tabla 9

COBERTURA INSTITUCIONAL: UNIDADES DE ATENCIÓN

NIVEL	N° DE UNIDADES	N. USUARIOS	COBERTURA	GÉNERO			NACIONALIDADES O PUEBLOS					LINK AL MEDIO DE VERIFICACIÓN	LINK AL MEDIO DE VERIFICACIÓN	
				MASCULINO	FEMENINO	GLBTI	MONTUBIO	MESTIZO	CHOLO	INDIGENA	AFROECUATORIANO			OTROS
Azuay, Cañar y Morona Santiago	18	1,387,897	ZONA 6	677,033	710,864		7217	1124752			157804	20541	77583	https://drive.google.com/drive/folders/10w-4z8mT9S8dLhK11YrJEP88pyeRoB19?usp=sharing

FUENTE: Unidad Zonal de Estadística y Análisis de la Información.

ELABORADO POR: Unidad Zonal de Estadística y Análisis de la Información.

5.10 Tabla 10

IMPLEMENTACIÓN DE POLÍTICAS PÚBLICAS PARA LA IGUALDAD:

IMPLEMENTACIÓN DE POLÍTICAS PÚBLICAS PARA LA IGUALDAD	PONGA SI O NO	DESCRIBA LA POLÍTICA IMPLEMENTADA	DETALLE PRINCIPALES RESULTADOS OBTENIDOS	EXPLIQUE CÓMO APORTA EL RESULTADO AL CUMPLIMIENTO DE LAS AGENDAS DE IGUALDAD	LINK AL MEDIO DE VERIFICACIÓN
IMPLEMENTACIÓN DE POLÍTICAS PÚBLICAS INTERCULTURALES	SI	Adecuación del servicio con enfoque intercultural, implementación de la auto identificación étnica, aplicación del acuerdo 082	26 establecimientos adecuados para parto con pertinencia cultural, implementación de la auto identificación en RDDACA	La oferta del servicio se adecua a la demanda diversa, cumpliendo con la aplicación de Políticas Interculturales, derechos internacionales, nacionales en resolución de conseguir equidad en los Pueblos y nacionalidades	https://drive.google.com/drive/folders/18LUX8VzkXE4-5PpunoW5SLXucaNHzyV2?usp=sharing
IMPLEMENTACIÓN DE POLÍTICAS PÚBLICAS GENERACIONALES	SI	Acuerdo Interministerial 00007-2020 Reglamento para el control del funcionamiento de bares escolares del Sistema Nacional de Educación	Se monitorearon 313 bares escolares, de los cuales el 84.6% cumplen con los 7 indicadores priorizados que garantizan el cumplimiento de las condiciones higiénicas sanitarias y lineamientos alimentarios nutricionales.	Garantizar una alimentación saludable a la población escolar y adolescente con la finalidad de disminuir los índices de sobrepeso y obesidad en estos grupos etarios.	
IMPLEMENTACIÓN DE POLÍTICAS PÚBLICAS GENERACIONALES	SI	En cumplimiento del Acuerdo Interministerial Nro. 003 – 2019, en el cual se expide la Norma Técnica para la Adecuación y Uso de las Salas de Apoyo a la Lactancia Materna en el Sector Privado.	Se implementaron Salas de Apoyo a la Lactancia Materna y Espacios Públicos Amigables con la Lactancia Materna en 25 instituciones entre públicas y privadas, las cuales recibieron la certificación como instituciones amigas con la lactancia materna.	Prevenir la desnutrición crónica infantil y garantizar un adecuado crecimiento y desarrollo en niños y niñas menores de 2 años a través del cumplimiento del derecho del niño y la madre de continuar con la lactancia materna exclusiva durante los 6 primeros meses y lactancia materna prolongada hasta los 2 años.	https://drive.google.com/drive/folders/1ECTiiReeSHwPZ7QOj34pdfMvaPWB77jT?usp=sharing
IMPLEMENTACIÓN DE POLÍTICAS PÚBLICAS GENERACIONALES	SI	En cumplimiento del Acuerdo Ministerial 0026-2017 en donde se expide el "Reconocimiento de	Certificación de 24 restaurantes y cafeterías que recibieron el Reconocimiento de Responsabilidad Nutricional al cumplir con los criterios de atención y promoción de una alimentación saludable.	Posicionar a los restaurantes y cafeterías como espacios en donde se fomenten prácticas para una alimentación saludable que generen espacios públicos que fomentan elecciones	

		Responsabilidad Nutricional que será otorgado a restaurantes y cafeterías a nivel nacional".		alimentarias más saludables, brindando información fácil y adecuada para los consumidores.	
IMPLEMENTACIÓN DE POLÍTICAS PÚBLICAS GENERACIONALES	SI	Política Intersectorial de Prevención del Embarazo en Niñas y Adolescentes	40 planes de mejora de los Establecimientos de Salud, 300 profesionales de la salud capacitados en normativa de atención a adolescentes, 2 escuelas de liderazgo ejecutadas, 300 adolescentes participaron en conmemoración zonal de la semana andina de prevención del embarazo adolescente	Matriz de reporte anual	https://drive.google.com/drive/folders/1OmW5J3enneM4S-8FZvpxRXhEV_fIG9la?usp=sharing
IMPLEMENTACIÓN DE POLÍTICAS PÚBLICAS DE DISCAPACIDADES	SI	Garantizar los servicios de atención integral de salud a personas con discapacidad	Durante el año 2023 en la Coordinación Zonal 6 Salud se entregaron ayudas técnicas de movilidad a personas con discapacidad de las Provincias de Azuay, Cañar y morona Santiago con un total de 879 dispositivos auditivos y 2785 ayudas técnicas de movilidad y autocuidado que incluyen: Pañales, Sillas de ruedas, Muletas axilares y canadienses, andadores adultos y pediátricos, bastones de 1 punto y bastones multipedales, sillas posturales de adulto y pediátricas y sillas de baño y evacuar.	Según lo establece la Ley Orgánica de Discapacidades se debe procurar la atención integral a personas con discapacidad, la cual incluye la entrega de ayudas técnicas. Asimismo, consta descrito en el Manual del Sistema Informático en Línea (SIL) las entregas de ayudas técnicas se realizan luego de la prescripción del médico calificador quien evaluará la necesidad según el tipo y grado de discapacidad, registrando en el sistema en línea. De acuerdo al Proceso establecido para la entrega de ayudas técnicas estas son distribuidas dentro de los primeros 10 días luego de la prescripción, si están disponibles en el stock zonal.	https://drive.google.com/drive/folders/1WEI_kx9spABhqBh9Us4znoDyrztFcxo9a?usp=sharing

IMPLEMENTACIÓN DE POLÍTICAS PÚBLICAS DE GÉNERO	SI	Garantizar servicios de atención en salud para mujeres víctimas de violencia de género	De enero a octubre del 2023 en la Coordinación Zonal 6-Salud se realizaron 3,339 atenciones en salud a víctimas de Violencia Basada en Género y Graves Violaciones a los DDHH, de las cuales 1,177 correspondieron a Violencia Física, 989 a Violencia Psicológica y 11,173 a Violencia Sexual. El dato corresponde a atenciones primeras y subsecuentes.	Se cuenta con la Norma Técnica de Atención Integral en Violencia Basada en Género (VGG) y Graves Violaciones a los Derechos Humanos-2019 (GVDH), el Acuerdo Ministerial 267-2018 que habla de la primera atención a Víctimas de VBG Y GVDH. Se realiza la captación oportuna a las víctimas de VBG a través de la aplicación del Tamizaje Universal	https://drive.google.com/drive/folders/1WEI_kx9spABhgBh9Us4znoDyrztFcxo9a?usp=sharing
	SI	Garantizar servicios de atención en salud para mujeres víctimas de violencia de género	De enero a diciembre del 2023 se han capacitado 6.703 profesionales de la salud de la Coordinación Zonal 6- Salud, en Derechos Humanos, Género, Violencia Basada en Género y sobre la "Norma Técnica de Atención Integral a Víctimas de Violencia Basada en Género y Graves Violaciones a los Derechos Humanos-2019". Además se capacitó a 59 profesionales del MIES, IESS, Hospital Humanitario de la Fundación Pablo Jaramillo Crespo y SOLCA en Género, Violencia de Género y la "Norma Técnica de Atención Integral a Víctimas de Violencia Basada en Género y Graves Violaciones a los Derechos Humanos-2019".	Fortalecimiento de la formación y capacitación al personal de salud en temas de Género, Violencia Basada en Género y Graves Violaciones a los Derechos Humanos, para mejorar la respuesta institucional frente a éstos temas	
	SI	Garantizar el acceso de las mujeres víctimas de violencia de género a servicios de justicia integrales,	De enero a diciembre del 2023 se han remitido al sistema de protección y/o justicia 1.772 casos de Violencia Basada en Género y Graves Violaciones a los Derechos Humanos, atendidos en todos los Establecimientos de	Garantizar una atención y protección integral a víctimas de VBG Y GVDH, facilitar el acceso a la justicia de los casos que son atendidos en los Establecimientos de Salud de la	

		oportunos y eficientes.	Salud de la Coordinación Zonal 6-Salud.	Coordinación Zonal 6 Salud	
	SI	Implementar acciones integrales e interinstitucionales para la prevención de la violencia de género y atención a víctimas.	<p>Durante el 2023 en la Coordinación Zonal 6-Salud se realizaron 1995 actividades de sensibilización para prevención de Violencia Basada en Género con la participación de 23.197 usuarios internos y externos de los Establecimientos de Salud.</p> <p>253 EODs entre Distritos, Oficinas Técnicas, Establecimientos de Salud y la Coordinación Zonal 6-Salud, durante los 16 días de activismo por el 25 de noviembre "Día internacional para la eliminación de la violencia contra la Mujer" 2023, han realizado 486 actividades, en las cuales han participado 9.128 usuarios internos y externos, instituciones y ciudadanía en general, de las cuales 3.310 hombres y 5.818 mujeres.</p>	Se realizan actividades de edu-comunicación la ciudadanía y los profesionales de salud para sensibilizar y prevenir la violencia de género en todos los Establecimientos de salud de primer y segundo nivel	
	SI	Garantizar el acceso universal, inclusivo, de calidad, calidez, integral, confidencial y sin discriminación de las personas LGBTIQ+ al sistema nacional de salud y la provisión de servicios y prestaciones especializadas.	Durante el 2022 se realizó 7252 atenciones a personas auto identificadas como parte del colectivo GLBTIQ+	Se realizan atenciones en salud garantizando el acceso a la atención integral en salud libre de discriminación, basadas en el Manual en salud a personas lesbianas, gays, bisexuales, transgénero e intersex (LGBTI) -2016	

	SI	Prevenir y erradicar la discriminación y violencia por razones de orientación sexual, identidad o expresión de género contra las personas LGBTIQ+ a través de la formulación e implementación de políticas públicas integrales.	<p>Los Establecimientos de Salud de la Coordinación Zonal 6-salud han realizado 1.902 actividades de sensibilización para evitar la vulneración de derechos de la población PETS, LGBTIQ+ y personas en situación de movilidad humana, en estas actividades han participado 16.555 usuarios internos y externos, de los cuales 4.061 son usuarios internos y 12.446 usuarios externos.</p> <p>Los Establecimientos de Salud ha realizado 550 actividades de sensibilización para evitar la vulneración de derechos de la población LGBTIQ+, estas actividades han participado 5.012 usuarios internos y externos, de los cuales 1.056 son usuarios internos y 5012 usuarios externos.</p>	Se realizan actividades de edu-comunicación la ciudadanía y los profesionales de salud para sensibilizar en Derechos del colectivo GLBTIQ+ y prevenir la discriminación en todos los establecimientos de salud de primer y segundo nivel	
	SI	LINEAMIENTOS PARA LA APLICACIÓN DE LA LEY ORGÁNICA QUE REGULA LA INTERRUPTIÓN VOLUNTARIA DEL EMBARAZO EN NIÑAS, ADOLESCENTES Y MUJERES EN CASO DE VIOLACIÓN	Capacitación a personal de salud en los lineamientos para la implementación de la ley. Seguimiento a los casos de IVEV	Aporta a las medidas de reparación implementadas por el Estado para mujeres víctimas de violación	https://drive.google.com/drive/folders/15xf3_KYQZoOMFi6ZoKZuTjQZVXoluHa?usp=sharing

IMPLEMENTACIÓN DE POLÍTICAS PÚBLICAS DE MOVILIDAD HUMANA	SI	Orientar sobre el acceso a la salud, educación, libertad de asociación y participación.	<p>En relación a la Nacionalidad durante el 2023 se han realizado; 30.5693 atenciones a personas de nacionalidad Venezolana; 7.863 de nacionalidad Colombiana; 4.552 de nacionalidad Peruana; 605 de Nacionalidad Cubana; y, 56.015 de otras Nacionalidades</p> <p>Los Establecimientos de Salud de la Coordinación Zonal 6-salud han realizado 1.902 actividades se sensibilización para evitar la vulneración de derechos de la población PETS, LGTBIQ+ y personas en situación de movilidad humana, en estas actividades han participado 16.555 usuarios internos y externos, de los cuales 4.061 son usuarios internos y 12.446 usuarios externos.</p> <p>Establecimientos de Salud ha realizado 491 actividades se sensibilización para evitar la vulneración de derechos de la población en Situación de Movilidad Humana, estas actividades han participado 3.698 usuarios internos y externos, de los cuales 830 son usuarios internos y 2.868 usuarios externos.</p>	Se realizan actividades de edu-comunicación la ciudadanía y los profesionales de salud para sensibilizar en Derechos de las personas en situación de movilidad humana para prevenir la vulneración de derechos y la discriminación en todos los establecimientos de salud de primer y segundo nivel	https://drive.google.com/drive/folders/18P5zW5shRdeQ947X0OUZu9VYxONfEkz?usp=sharing
----------------------------------------------------------	----	-----------------------------------------------------------------------------------------	-------------------------------------------------------------------------------------------------------------------------------------------------------------------------------------------------------------------------------------------------------------------------------------------------------------------------------------------------------------------------------------------------------------------------------------------------------------------------------------------------------------------------------------------------------------------------------------------------------------------------------------------------------------------------------------------------------------------------------------------------------------------------------------------------------------------------------------------------------------------------------------------------------------------------------------------------------------------------------	-----------------------------------------------------------------------------------------------------------------------------------------------------------------------------------------------------------------------------------------------------------------------------------------------------	---------------------------------------------------------------------------------------------------------------------------------------------------------------------------------------

FUENTE: GESTION ZONAL DE PROMOCION, SALUD INTERCULTURAL E IGUALDAD/ GESTIÓN ZONAL DE IMPLEMENTACIÓN Y EVALUACIÓN DE REDES DE ATENCIÓN EN SALUD. **ELABORADO POR:** Verónica Feicán/Natacha Peralta/ Dra. Johana Cueva.

5.11 Tabla 11 PLANIFICACIÓN PARTICIPATIVA

PLANIFICACIÓN PARTICIPATIVA	PONGA SI o NO	LINK AL MEDIO DE	LINK AL MEDIO DE VERIFICACIÓN
-----------------------------	---------------	------------------	-------------------------------

		VERIFICACIÓN PUBLICADO EN LA PAG. WEB DE LA INSTITUCIÓN	
SE HAN IMPLEMENTADO MECANISMOS DE PARTICIPACIÓN CIUDADANA PARA LA FORMULACIÓN DE POLÍTICAS Y PLANES INSTITUCIONALES	No		
SE COORDINA CON LAS INSTANCIAS DE PARTICIPACIÓN EXISTENTES EN EL TERRITORIO	No		

FUENTE: Gestión Zonal de Promoción

ELABORADO POR: Gestión Zonal de Promoción, salud intercultural e igualdad

5.12 Tabla 12

MECANISMOS DE PARTICIPACIÓN CIUDADANA:

MECANISMOS DE PARTICIPACIÓN CIUDADANA	PONGA SI O NO	NÚMERO DE MECANISMOS IMPLEMENTADOS EN EL AÑO	LINK AL MEDIO DE VERIFICACIÓN PUBLICADO EN LA PAG. WEB DE LA INSTITUCIÓN
AUDIENCIA PÚBLICA	No		
CONSEJOS CONSULTIVOS	No		
CONSEJOS CIUDADANOS SECTORIALES	No		
DIÁLOGOS PERIÓDICOS DE DELIBERACIÓN	No		
AGENDA PÚBLICA DE CONSULTA A LA CIUDADANÍA	No		
OTROS	No		

FUENTE: Gestión Zonal de Promoción

ELABORADO POR: Gestión Zonal de Promoción, salud intercultural e igualdad

5.13 Tabla 13

MECANISMOS DE CONTROL SOCIAL:

MECANISMOS DE CONTROL SOCIAL GENERADOS POR LA COMUNIDAD	PONGA SI O NO	NÚMERO DE MECANISMOS	LINK AL MEDIO DE VERIFICACIÓN PUBLICADO EN LA PAG. WEB DE LA INSTITUCIÓN
VEEDURÍAS CIUDADANAS	No		
OBSERVATORIOS CIUDADANOS	No		
DEFENSORÍAS COMUNITARIAS	No		
COMITÉS DE USUARIOS DE SERVICIOS	Si	13 Comités distritales, 231 comités locales conformados .	https://drive.google.com/drive/folders/1hmVF4o7CGKBgLd1P4DRFBjq3UW-n2AdG?usp=sharing
OTROS			

FUENTE: Gestión Zonal de Promoción, salud intercultural e igualdad

Elaborado por: Gestión Zonal de Promoción, salud intercultural e igualdad

5.14 Tabla 14

PROCESO DE RENDICIÓN DE CUENTAS:

FASE	PASOS DEL PROCESO DE RENDICIÓN DE CUENTAS	PONGA SI	DESCRIBA LA EJECUCIÓN DE LOS PASOS	LINK AL MEDIO DE VERIFICACIÓN PUBLICADO EN LA PAG. WEB DE LA INSTITUCIÓN
FASE 0	CONFORMACIÓN DEL EQUIPO DE RENDICIÓN DE CUENTAS	SI	La máxima autoridad conformó el comité de R.C.	https://drive.google.com/drive/folders/1vt9500F85Vu5EhGGURegWpKMJ9-vCzc_?usp=sharing
FASE 0	DISEÑO DE LA PROPUESTA DEL PROCESO DE RENDICIÓN DE CUENTAS	SI	La máxima autoridad autoriza el diseño	https://drive.google.com/drive/folders/1vt9500F85Vu5EhGGURegWpKMJ9-vCzc_?usp=sharing
FASE 1	EVALUACIÓN DE LA GESTIÓN INSTITUCIONAL:	SI	La máxima autoridad autoriza el informe preliminar	https://drive.google.com/drive/folders/159e5lmStSJCjwqtMN7V8rObJdd180TS?usp=sharing
FASE 1	LLENADO DEL FORMULARIO DE INFORME DE RENDICIÓN DE CUENTAS ESTABLECIDO POR EL CPCCS	SI	La máxima autoridad autoriza el informe preliminar	
FASE 1	REDACCIÓN DEL INFORME DE RENDICIÓN DE CUENTAS	SI	La máxima autoridad autoriza el informe preliminar	
FASE 1	SOCIALIZACIÓN INTERNA Y APROBACIÓN DEL INFORME DE RENDICIÓN DE CUENTAS POR PARTE DE LOS RESPONSABLES	SI	La máxima autoridad autoriza el informe preliminar	
FASE 2	DIFUSIÓN DEL INFORME DE RENDICIÓN DE CUENTAS A TRAVÉS DE DISTINTOS MEDIOS	SI	A través de la página web del MSP se difunde el informe	https://drive.google.com/drive/folders/12j2Q_dwP89F1Q6JNeCfMctUvFSR2HUXZ?usp=sharing
FASE 2	PLANIFICACIÓN DE LOS EVENTOS PARTICIPATIVOS	SI	Se genera acta del comité de Rendición de Cuentas con el diseño. Se remiten invitaciones a actores claves	https://drive.google.com/drive/folders/1o3lBxcHslvrAZO-4KMlde8kO_-qDeVUf?usp=sharing
FASE 2	REALIZACIÓN DEL EVENTO DE RENDICIÓN DE CUENTAS A LA CIUDADANÍA	SI	La Máxima autoridad rinde cuentas el día 15-03-204.	https://drive.google.com/drive/folders/1TpJuToe0BRgClSg1SvD5dDpV61KcOJWf?usp=sharing
FASE 2	RINDIÓ CUENTAS A LA CIUDADANÍA EN EL PLAZO ESTABLECIDO	SI	La Máxima autoridad rinde cuentas el día 15-03-204	https://drive.google.com/drive/folders/1addpA5Argw8DimT09Wq2wsxl2l7tPAzb?usp=sharing
FASE 2	INCORPORACIÓN DE LOS APORTES CIUDADANOS EN EL INFORME DE RENDICIÓN DE CUENTAS	SI	Se llevaron a cabo mesas temáticas en las cuales se receptaron los	https://drive.google.com/drive/folders/1DmRb4QN Y3ysvslmnqrNvWPMcc24x83i9?usp=sharing

			aportes ciudadanos	
FASE 3	ENTREGA DEL INFORME DE RENDICIÓN DE CUENTAS AL CPCCS, A TRAVÉS DEL INGRESO DEL INFORME EN EL SISTEMA VIRTUAL	SI	Se genera el informe en la página del CPCCS	https://drive.google.com/drive/folders/1HbnjITimwhZkDTzTXbpyHacr9dMSAqw?usp=sharing
DESCRIBA LOS PRINCIPALES APORTES CIUDADANOS RECIBIDOS:	Involucrar a la comunidad en actividades de salud para combatir problemas de obesidad, diabetes, presión arterial.			
	Ejercer la responsabilidad como ciudadanos, mediante un trabajo conjunto, es necesario educarse y difundir los conocimientos a la comunidad desde un enfoque empático.			
	Visitar los establecimientos de salud, para ver las necesidades y las gestiones institucionales y apoyar a los comités locales de salud en lo que necesiten			
	Colaboración con las comadronas para ayudar a llevar a las embarazadas a los centros de salud más cercanos para que sean atendidas, vigilar el buen trato para el usuario empezando por los médicos rurales			
	Mejorar la coordinación con otras instituciones para la atención e integración social de pacientes con enfermedades como epilepsia y depresión.			

Fuente: Archivos Proceso de Rendición de Cuentas 2023

Elaborado por: Gestión Zonal de Planificación y Procesos Estratégicos

5.15 Tabla 15

DATOS DE LA DELIBERACIÓN PÚBLICA Y EVALUACIÓN CIUDADANA DE RENDICIÓN DE CUENTAS

Fecha en que se realizó la deliberación pública y evaluación ciudadana de rendición de cuentas:	N° DE USUARIOS	GÉNERO			NACIONALIDADES O PUEBLOS					
		MASCULINO	FEMENINO	GLBTI	MONTUBIO	MESTIZO	CHOLO	INDIGENA	OTROS BLANCOS	/
15 de marzo 9H30	145	52	93	0	0	139	0	4	1	/ 1

Fuente: Registro de asistencia al evento de rendición de cuentas

Elaborado por: Gestión Zonal de Promoción, salud intercultural e igualdad

5.16 Tabla 16

INCORPORACIÓN DE LOS APORTES CIUDADANOS DE LA RENDICIÓN DE CUENTAS DEL AÑO ANTERIOR EN LA GESTIÓN INSTITUCIONAL

DESCRIBA LOS PRINCIPALES APORTES CIUDADANOS REPORTADOS EN LA RENDICIÓN DE CUENTAS DEL PERIODO ANTERIOR	¿SE INCORPORÓ EL APOORTE CIUDADANO EN LA GESTIÓN INSTITUCIONAL? PONGA SÍ O NO	PORCENTAJE DE AVANCES DE CUMPLIMIENTO	DESCRIPCIÓN DE RESULTADOS	LINK AL MEDIO DE VERIFICACIÓN
1.- Revisar el requerimiento de infraestructura de las unidades de Barrial Blanco y Tixan-	NO	0%	Se planifica en el año 2024, presentar el proyecto de mejoramiento de la infraestructura del CS Tixan para solicitud de asignación presupuestaria. Se planifica en 2024 gestionar un nuevo local para la prestación del servicio de salud.	NA
2.- Continuar brindando la prioridad que corresponde a los pacientes con enfermedades catastróficas.	SI	80	Servicio de Diálisis Agudos Implementado en todos los hospitales generales, diálisis crónica se cuenta en el hospital homero Catanier Crespo y se han activado red a la RPIS Y PC. Se cuenta con el servicio de Neurocirugía en el Hospital Vicente Corral Moscoso 24/7, y 8 horas en el Hospital Homero Castanier Crespo, Se han mejorado los servicios de apoyo diagnostico con tecnología de punta como Resonancia Magnética Nuclear.	https://drive.google.com/drive/folders/16vhCjbrntxsiPOzSB4sP2Ju6tAZhL9RM?usp=sharing
3.- Garantizar el abastecimiento de medicamentos, dispositivos médicos y reactivos de laboratorio. 4.- Dar seguimiento sobre la falta de medicamentos en los establecimientos.	SI	88%	Se realizó el abastecimiento del 87% de medicamentos y el 88% de dispositivos médicos en la Coordinación Zonal 6 Salud	https://drive.google.com/drive/folders/182HpIbpcMaVLQvO07o4rihVtw0CbGE?usp=sharing
5.- Mejorar el sistema de agendamiento del 171	SI	90%	Se incrementó el número de consultorios con agendamiento de médicos familiares de 15 a 55, a 65% de la capacidad instalada para agendamiento de obstetras, odontólogos, ginecólogos, psicólogo.	https://drive.google.com/drive/folders/14d8_pU6F6M4qqeg6ddmeZLisbfcSmdHA?usp=sharing
6.- Incorporar el enfoque de interculturalidad considerando la diversidad de lenguas.	SI	84%	La oferta del servicio se adecua a la demanda diversa, cumpliendo con la aplicación de Políticas Interculturales, derechos internacionales, nacionales en resolución de conseguir equidad en los Pueblos y nacionalidades	https://drive.google.com/drive/folders/1euk55nBRiOitQMeSgRd8Ert40Di0avkN?usp=sharing

7.- Disminuir la brecha de talento humano realizando una buena distribución en los establecimientos de salud.	SI	85%	Se realizó la incorporación de 198 rurales médicos 106 enfermeras/Se realizó la repotenciación de 441 profesionales de salud y administrativos a nivel de la Coordinación Zonal 6 - Salud	https://drive.google.com/drive/folders/19erpwMrbkIMNsMxWDUCT5hJswZLe-YyK?usp=sharing
8.- Fortalecer el trabajo conjunto entre el personal de salud y los CCLS a través de las convocatorias a los comités locales con los distritos.	SI		Los Distritos y establecimientos de salud cuenta con Comités locales y distritales conformados para el trabajo conjunto con el MSP sobre las problemáticas de salud presentadas en cada localidad	https://drive.google.com/drive/folders/1XPSun_x3dpXAusbA54u4GTLc-2L5SZS?usp=sharing
9.- Fortalecer las visitas domiciliarias a adultos mayores y personas con discapacidad	SI	80%	Se entregaron un total de 879 dispositivos auditivos y 2785 ayudas técnicas de movilidad y autocuidado que incluyen: Pañales, Sillas de ruedas, Muletas axilares y canadienses, andadores adultos y pediátricos, bastones de 1 punto y bastones multipodales, sillas posturales de adulto y pediátricas y sillas de baño y evacuar.	https://drive.google.com/drive/folders/1zm6cbPJlzzgibpwrH2-zAkNWXg4qXuS?usp=sharing
10.- Mejorar la campaña de vacunación	SI	99%	Con el objetivo de mejorar las coberturas a nivel local, el país implemento la campaña de seguimiento contra sarampión, rubeola y poliomielitis de forma intensiva durante los meses de Junio - Agosto del 2023.	https://drive.google.com/drive/folders/1NonGZPI4D5dyLVLiYphc7sDdDpebk024?usp=sharing
11.- Mejorar la prevención de problemas de salud mental	SI	100%	Se implementa el Proyecto de desarrollo de estrategias para el fortalecimiento de salud mental y fenómeno socioeconómico de las drogas. Donde se desarrollan actividades de prevención de problemas de salud mental	https://drive.google.com/drive/folders/1K6fRUOEqltd6pnELEcusehpoSXk8NOL?usp=sharing
12.- Fortalecer el primer nivel de atención, con énfasis en prevención del cáncer	SI	80%	Se realizó capacitaciones con el primer nivel de atención, evidenciándose la gran acogida de los profesionales	https://drive.google.com/drive/folders/1H3_2g84jOAauVxWiqZLK5Uuzd2FWtDLe?usp=sharing

13.- Mejorar los servicios de odontología en los establecimientos de salud, en algunos establecimientos solo se cuenta con este servicio dos veces por semana	SI	95%	Se mantiene la cobertura de los servicios odontológicos de acuerdo a la población asignada.	https://drive.google.com/drive/folders/1TQKQUGvvlJMZzZs1h5oGjK713qEMJ-1?usp=sharing
14.- Disminuir el tiempo de referencias a otros niveles de atención	SI	40%	Se realiza la implementación de redes y micro redes de salud	https://drive.google.com/drive/folders/1Lu2pFTTo08Hfk5u71tbrNtYV2lv3MfSF?usp=sharing
15.- Mejorar la red de laboratorios, con el fin de que se movilice la muestra y no el paciente	NO	0%	se coordinara en este año con verificables de éxito	https://drive.google.com/drive/folders/1UeX30ZBsv-8w8tTDV7r5xOh7TR28484l?usp=sharing
16.- Mejorar en los establecimientos el trato a los usuarios.	SI	85%	Se visualizó con encuesta al usuario más del 85% de satisfacción	https://drive.google.com/drive/folders/1mprEnqwjcje6ySXA EVpuOPZowzXlNYGib?usp=sharing
17.- Dar seguimiento sobre la falta de equipamiento y medicamentos en los establecimientos	Si	88%	Se realizó el abastecimiento del 87% de medicamentos y el 88% de dispositivos médicos en la Coordinación Zonal 6 Salud	https://drive.google.com/drive/folders/1dEZmc1v9akPlqJw6wcUe02MITfo25AoG?usp=sharing
18.- Dar seguimiento sobre la falta de equipamiento en los establecimientos:	SI	60%	Se realizó la priorización del equipamiento biomédico para el año 2023, se adquirió el 60% del equipamiento priorizado, el 40% se encuentra validado y en proceso de actualización para solicitud de la asignación presupuestaria en 2024	https://drive.google.com/drive/folders/1Vkc6go4sqXwNfmwvjH3BrCcdqNg90C3B?usp=sharing

Fuente: Archivos procesos zonales.

Elaborado por: Gestión Zonal de: Redes / Promoción/ Vigilancia- Talento Humano- Operaciones y Logística.

5.17 Tabla 17

DIFUSIÓN Y COMUNICACIÓN DE LA GESTIÓN INSTITUCIONAL

MEDIOS DE VERIFICACIÓN	No. DE MEDIOS	PORCENTAJE DEL PPTO. DEL PAUTAJE QUE SE DESTINÓ A MEDIOS LOCALES Y REGIONALES	PORCENTAJE DEL PPTO. DEL PAUTAJE QUE SE DESTINÓ A MEDIOS NACIONALES	PORCENTAJE DEL PPTO DEL PAUTAJE QUE SE DESTINÓ A MEDIOS INTERNACIONALES	LINK AL MEDIO DE VERIFICACIÓN PUBLICADO EN LA PAG. WEB DE LA INSTITUCIÓN	NOMBRE DE MEDIO	MONTO	MINUTOS
Radio	0	0,0%	0,0%	0,0%	NO APLICA			
Prensa	0	0,0%	0,0%	0,0%	NO APLICA			
Televisión	0	0,0%	0,0%	0,0%	NO APLICA			
Medios digitales	0	0,0%	0,0%	0,0%	NO APLICA			

Fuente: Dirección Zonal de Comunicación, Imagen y Prensa

Elaborado por: Dirección Zonal de Comunicación, Imagen y Prensa

5.18 Tabla 18

TRANSPARENCIA Y ACCESO A LA INFORMACIÓN DE LA GESTIÓN INSTITUCIONAL Y DE SU RENDICIÓN DE CUENTAS

MECANISMOS ADOPTADOS	PONGA SI O NO	LINK AL MEDIO DE VERIFICACIÓN PUBLICADO EN LA PÁG. WEB DE LA INSTITUCIÓN
PUBLICACIÓN EN LA PÁG. WEB DE LOS CONTENIDOS ESTABLECIDOS EN EL ART. 7 DE LA LOTAIP	Si	https://www.salud.gob.ec/transparencia/
PUBLICACIÓN EN LA PÁG. WEB DEL INFORME DE RENDICIÓN DE CUENTAS Y SUS MEDIOS DE VERIFICACIÓN ESTABLECIDOS EN EL LITERAL M, DEL ART. 7 DE LA LOTAIP	Si	https://www.salud.gob.ec/el-ministerio/

Fuente: Ministerio de Salud Pública

Elaborado por: Dirección Zonal de Comunicación, Imagen y Prensa

5.19 Tabla 19

PLANIFICACIÓN: SE REFIERE A LA ARTICULACIÓN DE POLÍTICAS PÚBLICAS:

LA INSTITUCIÓN TIENE ARTICULADO EL PLAN ESTRATÉGICO INSTITUCIONAL	PONGA SI O NO	LINK AL MEDIO DE VERIFICACIÓN PUBLICADO EN LA PÁG. WEB DE LA INSTITUCIÓN
LA INSTITUCIÓN TIENE ARTICULADAS SUS POA AL PLAN NACIONAL DE DESARROLLO	SI	Link POA permanente y no permanente: https://almacenamiento.msp.gob.ec/index.php/s/ZRkpteIEhTr2kmj
EL POA ESTÁ ARTICULADO AL PLAN ESTRATÉGICO	SI	Link POA Articulado al PEI: https://almacenamiento.msp.gob.ec/index.php/s/ZRkpteIEhTr2kmj

Fuente: Plan Operativo Anual de Gasto Permanente y no permanente 2023

Elaboración: Gestión Zonal de Planificación y Procesos Estratégicos

5.20 Tabla 20
CUMPLIMIENTO DE LA EJECUCIÓN PROGRAMÁTICA

OBJETIVOS ESTRATEGICOS/C OMPETENCIAS EXCLUSIVAS	META POA		INDICAD ORES	RESULTADOS		% CUMPLIM IENTO DE LA GESTIÓN	DESCRIPCIÓN DE LA GESTIÓN POR META	DESCRIPCIÓN DE COMO APORTA EL RESULTAD O ALCANZAD O AL LOGRO
OBJETIVO ESTRATÉGICO	NO. DE META	DESCRIPCIÓN		TOTALES PLANIFIC AD OS	TOTALES CUMPLID OS			
Incrementar el uso eficiente del presupuesto en la Coordinación Zonal 6	1	Porcentaje ejecución presupuestaria Gasto Corriente	100%	\$ 224,604,542.34	\$ 220,305,364.58	98.08%	La ejecución presupuestaria a diciembre del 2023 alcanzó el 98.08, que representa (-) 1.92% con respecto a la meta publicada que fue del 100%.	El Indicador mide la ejecución del presupuesto institucional (gasto corriente) considerando los valores devengados en el periodo de medición.
Incrementar el acceso a los servicios hospitalarios del MSP con enfoque de calidad en la atención de la Coordinación Zonal 6 MEDIANTE la reorganización de las carteras de servicio, aplicación de prácticas administrativas y asistenciales para la Seguridad del Paciente, mejora continua de los servicios asistenciales	2	Porcentaje de establecimientos hospitalarios que cumplen la estrategia Near Miss	80%	80%	100%	125%	La Coordinación Zonal 6 – Salud cuenta con 3 hospitales generales con servicios Gineco-obstétrico y unidades de cuidados intensivos – UCI que implementan la estrategia Near Miss, lo que implica la Vigilancia epidemiológica de la MMEG y la gestión de la	Este indicador permite medir el número de Establecimientos Hospitalarios con servicios gineco-obstétrico y unidades de cuidados intensivos - UCI que cumplen la estrategia Near Miss (Morbilidad Materna Extremada

con énfasis en la salud materno neonatal							calidad de la atención materna a través de la conformación y funcionamiento del CEMM; con un sobre cumplimiento del 125% referente a la meta planificada.	mente Grave) expresado como porcentaje del total de Hospitales Generales y Especializados con servicios gineco-obstétrico y unidades de cuidados intensivos - UCI del Ministerio de Salud Pública.
Reducir el impacto negativo en la salud generado por determinantes ambientales y ocupacionales de la Coordinación Zonal 6 MEDIANTE el desarrollo y evaluación de la implementación de planes, programas, proyectos, estrategias y/o herramientas de salud ambiental y salud ocupacional	3	Porcentaje de centros de trabajo que han obtenido el certificado "Actívate y Vive"	10%	10%	100%	100%	Durante el año 2023 se ha realizado el acercamiento a 165 Centros del Azuay, Cañar y Morona Santiago en los que se capacitó sobre el acuerdo 049-2022 del Plan de Promoción de la Salud en el Trabajo, de estos centros se logró la evaluación y certificación de 39 Centros de Trabajo, logrando mejor las condiciones de salud y las condiciones físicas de los trabajadores.	Este indicador nos permite medir el número de centros de trabajo que han obtenido el certificado "Actívate y Vive" en cumplimiento al Acuerdo Ministerial 049-2022, expresado como porcentaje del total de centros de trabajo que han presentado el compromiso formal de implementar el Plan de

								Promoción de Salud en el Trabajo.
Incrementar prácticas de vida saludables durante todo el ciclo de vida en la Coordinación Zonal 6 MEDIANTE el desarrollo y evaluación de la implementación de planes, programas, proyectos, estrategias y/o herramientas de alimentación y nutrición sobre los determinantes de la salud	4	Porcentaje de bares escolares de las instituciones educativas del Sistema Nacional de Educación que cumplen con las 7 condiciones higiénico-sanitarias y lineamientos alimentarios y nutricionales del Reglamento de Bares Escolares	84%	84%	85%	100%	Con el objetivo de garantizar el cumplimiento del Acuerdo Interministerial al 00007-2020 "Reglamento para el Control del Funcionamiento de Bares Escolares del Sistema Nacional de Educación", como parte de la promoción de una alimentación nutritiva y saludable y para prevenir sobrepeso, obesidad y trastornos nutricionales en niños/as y adolescentes. La Coordinación Zonal 6 de Salud, realiza constantemente con el apoyo de las direcciones distritales actividades de seguimiento y monitoreo al cumplimiento de las condiciones higiénicas sanitarias y	Este indicador permite medir el total de bares escolares de las instituciones educativas del Sistema Nacional de Educación que cumplen con las 7 condiciones higiénico-sanitarias y lineamientos alimentarios y nutricionales del Reglamento de Bares Escolares, expresado como porcentaje del total de bares escolares adjudicados de instituciones educativas del Sistema Nacional de Educación.

							lineamientos alimentarios nutricionales en los bares escolares	
Incrementar la articulación, inclusión y respeto de la diversidad de los saberes y prácticas de las medicinas ancestrales, medicinas alternativas y complementarias en el Sistema Nacional de Salud de la Coordinación Zonal 6 MEDIANTE el desarrollo, implementación y evaluación de planes, programas, proyectos, estrategias y/o herramientas de salud interculturalidad, así como, la transversalización de la interculturalidad en el SNS	5	Porcentaje de partos con acompañamiento atendidos en los establecimientos del primer y segundo nivel de atención	80%	80%	77%	94%	Se aplica la normativa de la atención de parto con acompañamiento, la misma que se mantendrá y continuará con los seguimientos y coordinación para que la ciudadanía conozca sus derechos en este tema.	Este indicador permite medir el número de partos atendidos, que tuvieron acompañamiento atendidos en los establecimientos del Primer y Segundo Nivel de Atención, expresado como porcentaje del total de partos normales atendidos en los establecimientos del primer y segundo nivel de atención.
Incrementar entornos y conductas saludables durante todo el ciclo de vida en la Coordinación Zonal 6 MEDIANTE el desarrollo y evaluación de la implementación de planes, programas, proyectos,	6	Cobertura de atenciones de asesoría en planificación familiar en la población de 20 a 49 años en establecimientos	24%	24%	7%	30%	Se debe considerar una revisión de este indicador en el que se considere el cálculo con base al total de las atenciones en planificación familiar y no el universo de la población,	Este indicador permite medir el total de atenciones por primera consulta de prevención en asesoría de planificación familiar en la población

<p>estrategias y/o herramientas de educomunicación, promoción y acción sobre los determinantes de la salud</p>		<p>del primer, segundo y tercer nivel de atención del Ministerio de Salud Pública</p>					<p>ya que, no todas las personas en edad fértil asisten a una consulta de planificación familiar en los establecimientos de salud. Por otro lado, existe problemas de conectividad en algunos establecimientos de salud de la Zona 6, lo que retrasa el registro oportuno de la información y, además, los datos generados por Planificación y Estadística no se validan de manera rápida, lo que puede generar que la data con la que se calcula el indicador no sea real.</p>	<p>de 20 a 49 años (hombres y mujeres) en establecimientos del primer, segundo y tercer nivel de atención del MSP, expresado como porcentaje, de la proyección de hombres y mujeres de 20 a 49 años en un periodo determinado</p>
<p>Incrementar la participación social y su incidencia en las políticas públicas y la aplicación de acciones de promoción de la salud e igualdad en la Coordinación Zonal 6 MEDIANTE el</p>	<p>7</p>	<p>Porcentaje de herramientas para la construcción de planes locales de salud ejecutadas</p>	<p>80%</p>	<p>80%</p>	<p>80%</p>	<p>100%</p>	<p>Por parte de la gestión Interna de Participación Social en Salud el cuarto trimestre se cumple la meta establecida por nivel central,</p>	<p>Este indicador permite medir el número de herramientas para la construcción de Planes Locales de Salud ejecutadas, expresado</p>

desarrollo, aplicación y evaluación de planes, programas, proyectos, estrategias y/o herramientas de participación social en salud							referente a las herramientas para la elaboración de los planes locales de salud, como principal nudo crítico es la falta de colaboración de los actores sociales para la implementación de las herramientas.	como porcentaje del número total de herramientas para la construcción de Planes Locales de Salud panificadas.
Incrementar el abastecimiento nacional de medicamentos, dispositivos médicos y otros bienes estratégicos en salud en la Coordinación Zonal 6 MEDIANTE procesos de adquisición nacional, internacional, y donaciones y a su vez implementando instrumentos técnicos que fortalezcan la cadena de suministro	8	Porcentaje de abastecimiento de medicamentos contenidos en el Cuadro Nacional de Medicamentos Básicos - CNMB en los establecimientos de salud del Ministerio de Salud Pública - MSP	70%	70%	100%	143%	Se cumple la meta, sin embargo para evitar sobre stock o desabastecimientos se continua en procesos de redistribución entre los diferentes establecimientos de salud de la zona 6.	Este indicador permite medir el total de Entidades Operativas Desconcentradas del MSP, que disponen de medicamentos vitales, esenciales y no esenciales contenidos en la Cuadro Nacional de Medicamentos Básicos-CNMB.
Reducir las barreras de acceso a los servicios de salud del primer nivel de atención en la Coordinación Zonal 6 MEDIANTE la implementación efectiva del	9	Porcentaje de gestantes que cumplen el paquete priorizado según edad	25%	25%	37%	148%	La Coordinación Zonal 6 – Salud en el cuarto trimestre tiene un total de 3290 gestantes atendidas que cumplen	Este indicador permite medir el indicador cuantitativo que mide la relación entre el número de gestantes

<p>Modelo de Atención Integral de Salud Familiar, Comunitario e Intercultural (MAIS - FCI) en cumplimiento de la normativa legal vigente</p>	<p>gestacion al</p>						<p>con el paquete priorizado, que nos da un resultado alcanzado del 37.35%, con un sobre cumplimiento del 148.21% referente a la meta planificada.</p>	<p>que han cumplido el paquete priorizado según la edad gestacional conforme al Decreto Ejecutivo N.1211 expresado como porcentaje del total de gestantes atendidas en los establecimientos de salud del Ministerio de Salud Pública (MSP) en referencia al Algoritmo de medición de cumplimiento del paquete priorizado en gestantes.</p>
----------------------------------------------------------------------------------------------------------------------------------------------	---------------------	--	--	--	--	--	--------------------------------------------------------------------------------------------------------------------------------------------------------	--------------------------------------------------------------------------------------------------------------------------------------------------------------------------------------------------------------------------------------------------------------------------------------------------------------------------------------------

FUENTE: Dirección Zonal de Planificación

ELABORADO POR: Dirección Zonal de Planificación

5.21 Tabla 21

CUMPLIMIENTO DE LA EJECUCIÓN PRESUPUESTARIA:

IPO	DESCRIPCIÓN	PRESUPUEST O PLANIFICAD O	PRESUPUEST O EJECUTADO	LINK AL MEDIO DE VERIFICACIÓN PUBLICADO EN LA PÁG. WEB DE LA INSTITUCIÓN
-----	-------------	------------------------------------	------------------------------	--------------------------------------------------------------------------

INVERSION	DESARROLLO DE LA ESTRATEGIA PARA EL ABORDAJE INTEGRAL DEL FENOMENO SOCIO ECONOMICO DE LAS DROGAS Y FORTALECIMIE	235,779.34	148,489.15
INVERSION	ECUADOR LIBRE DE DESNUTRICION INFANTIL	583,702.20	555,365.49
INVERSION	ELIMINACION DE LA MALARIA EN ECUADOR Y PREVENCION DEL RESTABLECIMIENTO	63,786.75	45,154.77
INVERSION	FORTALECIMIENTO A LA ATENCION INTEGRAL EN SALUD EN EL PRIMER NIVEL DE ATENCION COMO APOYO A LA ESTRATEGIA ECUAD	1,651,442.06	1,538,618.46
INVERSION	FORTALECIMIENTO DE LA ATENCION INTEGRAL DETECCION PREVENCION REHABILITACION Y HABILITACION DE PERSONAS CON DISC	1,884,073.03	1,784,498.09
INVERSION	FORTALECIMIENTO DE LA CALIDAD DE INFRAESTRUCTURA EQUIPAMIENTO Y SISTEMAS CONEXOS DE COMUNICACION DEL PRIMER NIV	1,744,791.61	1,372,671.00
INVERSION	FORTALECIMIENTO DE LA SALUD INTERCULTURAL EN EL ECUADOR	417,905.69	403,106.62
INVERSION	FORTALECIMIENTO DEL SECTOR MATERNO INFANTIL DE LA RED DE SALUD PUBLICA DE LA COORDINACION ZONAL NO 6	1,432,518.83	-
INVERSION	PROYECTO DE GESTION DEL SUBSISTEMA DE EMPLEO EN EL SERVICIO PUBLICO	3,769,177.72	3,703,085.72
INVERSION	PROYECTO PARA ELABORDAJE INTEGRAL DE LA SALUD SEXUAL Y SALUD REPRODUCTIVA EN ADOLESCENTES	120,584.56	108,934.39
INVERSION	PROYECTO PREVENCION DEL EMBARAZO EN NINAS Y ADOLESCENTES	48,820.33	48,820.33
INVERSION	REDUCCION DE LAS ENFERMEDADES CRONICO-TRASMISIBLES DE MAYOR IMPACTO EN EL ECUADOR: VIH/SIDA ITS TUBERCULOSIS Y	226,416.37	212,795.71
INVERSION	REINGENIERIA DE LA INFRAESTRUCTURA Y EQUIPAMIENTO HOSPITALARIO	528,845.27	528,833.16

https://drive.google.com/drive/folders/1Q_Qpp3SrbqFPtVFgAofUrS5yopOITxdZJ?usp=sharing

	PARA LOS SERVICIOS DE SALUD DEL SEGUNDO Y TERCER		
CORRIENTE	SIN PROYECTO	224,507,474.39	220,215,156.63
Total general		237,215,318.15	230,665,529.52

FUENTE: esigef- sin fuente 998

ELABORADO POR: Unidad de Gestión Zonal Financiera

5.22 Tabla 22

PRESUPUESTO INSTITUCIONAL:

TOTAL DE PRESUPUESTO INSTITUCIONAL CODIFICADO	GASTO CORRIENTE PLANIFICADO	GASTO CORRIENTE EJECUTADO	GASTO INVERSIÓN PLANIFICADO	GASTO INVERSIÓN EJECUTADO	% EJECUCIÓN PRESUPUESTARIA
237,215,318.15	224,507,474.39	220,215,156.63	12.707.843.76	10.450.372.89	97.24%

FUENTE: esigef- sin fuente 998

ELABORADO POR: Unidad de Gestión Zonal Financiera

5.23 Tabla 23

PROCESOS DE CONTRATACIÓN Y COMPRAS PÚBLICAS DE BIENES Y SERVICIOS:

TIPO DE CONTRATACIÓN (CATÁLOGO ELECTRÓNICO, COTIZACIÓN, ÍNFIMA CUANTÍA, MENOR CUANTÍA B Y S, PUBLICACIÓN, RÉGIMEN ESPECIAL (Todos los procesos), SUBASTA INVERSA ELECTRÓNICA)	ESTADO ACTUAL				LINK AL MEDIO DE VERIFICACIÓN PUBLICADO EN LA PAG. WEB DE LA INSTITUCIÓN
	Número Total Adjudicados	Valor Total Adjudicados	Número Total Finalizados	Valor Total Finalizados	
INFIMA CUANTÍA	107	280.440,57	107	280.440,57	
CATÁLOGO ELECTRÓNICO	563	3.850.666,53	563	3.850.666,53	https://drive.google.com/drive/folders/1o1jCx4pbxcatLkYTP-A4oIEoL8Zo-
SUBASTA INVERSA	28	259.372,55	16	1.153.318,21	
MENOR CUANTÍA DE BIENES Y SERVICIOS	4	51.240,00	3	27.460,00	
COTIZACIÓN DE OBRA	2	944.011,57	0	0,00	

LICITACION DE SEGUROS	1	42.630,96	1	42630,96	ZYB?usp=sharing
CONTRATACIÓN DIRECTA DE CONSULTORÍA	1	28.851,32	0	0	
PROCEDIMIENTO ESPECIAL	5	78.180,00	3	47.400,00	
REGIMEN ESPECIAL	6	114.814,40	5	70.656,80	

FUENTE: SERCOP

ELABORADO POR: Unidad de Gestión Administrativa Financiera- Subproceso Administrativo

5.24 Tabla 24

ENAJENACIÓN, DONACIONES Y EXPROPIACIONES DE BIENES:

TIPO	BIEN	VALOR TOTAL	LINK AL MEDIO DE VERIFICACIÓN PUBLICADO EN LA PAG. WEB DE LA INSTITUCIÓN
DONACION	EQUIPO ODONTOLOGICO-UNIDAD DENTAL COMPLETA	717.521,76	https://drive.google.com/drive/folders/1B903CnGfjOk1zUcZZGEno4J9a_RBpVI?usp=sharing
DONACION	EQUIPO DE DIAGNOSTICO - EQUIPO DE EMISIÓN OTOACUSTICA PORTÁTIL	35.775,00	
DONACION	EQUIPO ELECTRÓNICO - COMPUTADOR DE ESCRITORIO INTEGRADO	158.258,00	
DONACION	EQUIPO MÉDICO - EQUIPOS ANTROPOMETRICOS	688.539,55	
DONACION	EQUIPO MÉDICO HOSPITALARIO MONITORES DE SIGNOS VITALES, TENSIOMETROS Y CONCENTRADORES DE OXIGENO	114.629,40	
DONACION	EQUIPO MEDICO - ECOGRAFO PORTÁTIL	286.904,45	
DONACION	EQUIPO MEDICO - ELECTROCARDIOGRAFO	55.029,00	

FUENTE: SERCOP

ELABORADO POR: Unidad de Gestión Administrativa Financiera- Subproceso Administrativo

5.25 Tabla 25

INCORPORACIÓN DE RECOMENDACIONES Y DICTÁMENES POR PARTE DE LAS ENTIDADES DE LA FUNCIÓN DE TRANSPARENCIA Y CONTROL SOCIAL Y LA PROCURADURÍA GENERAL DEL ESTADO:

ENTIDAD QUE RECOMIENDA	NO. DE INFORME DE LA ENTIDAD QUE RECOMIENDA	NO. DE INFORME DE CUMPLIMIENTO	% DE CUMPLIMIENTO DE LAS RECOMENDACIONES	OBSERVACIONES	LINK AL MEDIO DE VERIFICACIÓN PUBLICADO EN LA PÁG. WEB DE LA INSTITUCIÓN
CONTRALORÍA GENERAL DEL ESTADO.	NA	NA	NA	NA	NA
SUPERINTENDENCIA DE BANCOS Y SEGUROS.	NA	NA	NA	NA	NA

SUPERINTENDENCIA DE COMPAÑÍAS Y VALORES.	NA	NA	NA	NA	NA
SUPERINTENDENCIA DE COMUNICACIONES.	NA	NA	NA	NA	NA
DEFENSORÍA DEL PUEBLO.	NA	NA	NA	NA	NA
CONSEJO DE PARTICIPACIÓN CIUDADANA Y CONTROL SOCIAL.	NA	NA	NA	NA	NA
SUPERINTENDENCIA DE ECONOMÍA POPULAR Y SOLIDARIA.	NA	NA	NA	NA	NA
SUPERINTENDENCIA DE CONTROL DEL PODER DE MERCADO.	NA	NA	NA	NA	NA
CONSEJO DE REGULACIÓN Y DESARROLLO DE LA INFORMACIÓN Y COMUNICACIÓN.	NA	NA	NA	NA	NA
PROCURADURÍA GENERAL DEL ESTADO.	NA	NA	NA	NA	NA
CONSEJO DE ASEGURAMIENTO DE LA CALIDAD DE LA EDUCACIÓN SUPERIOR	NA	NA	NA	NA	NA

FUENTE: Archivos de los procesos Zonales.

ELABORADO POR: Gestión Zonal de Promoción/ Redes / Vigilancia; Operaciones y Logística y Talento Humano.

6 Conclusiones

La Coordinación Zonal durante el año 2023 realizó actividades con un alto grado de compromiso hacia lograr resultados favorables en servicio de la comunidad, impulsando y fortaleciendo grandemente sus redes y micro redes de atención para facilitar el acceso a las atenciones con calidad y oportunas.

7 Firmas de Responsabilidad

ACCIÓN	NOMBRE FUNCIONARIO-CARGO	FIRMA
Validado por:	Dra. Dayana Clavijo Rosales Coordinadora Zonal 6- Salud	

ACCIÓN	NOMBRE FUNCIONARIO-CARGO	FIRMA
Consolidado y Revisado por:	Mgs. Silvia Martínez Molina RESPONSABLE GESTIÓN ZONAL DE PLANIFICACIÓN Y PROCESOS ESTRATÉGICOS	
Elaborado por:	Md. David Lenin Ledesma Palacios RESPONSABLE GESTIÓN ZONAL DE IMPLEMENTACIÓN Y EVALUACIÓN DE REDES DE ATENCIÓN EN SALUD	
Elaborado	Mgs. Claudia Priscila Campos Aguilera RESPONSABLE GESTIÓN ZONAL DE PROMOCIÓN, SALUD INTERCULTURAL E IGUALDAD	
Elaborado	Mgs. Andrés Santiago Guncay Cedillo RESPONSABLE GESTIÓN ZONAL VIGILANCIA, PREVENCIÓN Y CONTROL DE LA SALUD	
Elaborado	Arq. Andrea Calle Crespo RESPONSABLE GESTIÓN ZONAL DE OPERACIONES Y LOGÍSTICA EN SALUD	

ACCIÓN	NOMBRE FUNCIONARIO-CARGO	FIRMA
Elaborado	Ing. Josué Alejandro Ochoa Bravo, RESPONSABLE GESTION ZONAL ADMINISTRATIVO FINANCIERO	
Elaborado	Ing. Henry Mauricio Córdova Coral RESPONSABLE GESTION ZONAL DE TECNOLOGIAS DE LA INFORMACION Y COMUNICACIONES	
Elaborado	Mgs. Yanny Tamara Consuegra Martinez RESPONSABLE GESTION ZONAL DE COMUNICACIÓN IMAGEN Y PRENSA	
Elaborado	Eco. Ana Lucia Mendoza Sigüenza RESPONSABLE GESTION ZONAL DE ESTADISTICA Y ANALISIS DE LA INFORMACION DEL SISTEMA NACIONAL DE SALUD (SUBROGANTE)	
Elaborado	Abg. Valeria Alexandra. Aguirre Cedillo RESPONSABLE GESTION ZONAL DE ASESORIA JURIDICA	

Cuenca, 10 de abril de 2024