

Subsecretaria de Vigilancia de la Salud Pública  
Dirección Nacional de Gestión de Riesgos




**SALA SITUACIONAL DE SALUD**  
**EVENTO: TERREMOTO 16/Abril/2016**

**Contenido**

1. Población afectada
2. Situación de las unidades de salud en los cantones afectados
3. Equipos médicos desplazados (equipos médicos, voluntarios)
4. Atención médica respuesta inicial
4. Situación de salud en albergues y refugios
5. Enfermedades transmisibles en las parroquias afectadas
6. Acciones de prevención y promoción (control de vectores, vacunación)
7. Atención población albergada (ayudas técnica discapacidades.
8. La información contenida en las tablas está actualizada de acuerdo a la disponibilidad según las Direcciones que la suministra.

**Resumen General SE 30**

Unidades de salud según operatividad



Unidades de salud según AFECTACION ESTRUCTURAL, por provincia

Provincia	Sin dato	NO afec estruc	SI afec estruc	Total
MANABI	10	170	22	202
SANTO DOMINGO DE LOS RIOS	2	33	1	36
ZONA NO DELIMITADA		4		4
ESMERALDAS		1	1	2
GUAYAS			2	2
<b>Total general</b>	<b>12</b>	<b>208</b>	<b>26</b>	<b>246</b>

Población en albergues, según distrito y cantón

Provincia	Número de alberg..	Nº De Familias Alb..	Nº De Personas Al..
MANABÍ	153	5.047	19.313
ESMERALDAS	58	2.221	8.733
PICHINCHA	5	23	59
SANTO DOMI..	5	104	361
GUAYAS	2	5	25
IMBABURA	1	1	6
SANTA ELENA	1	7	30
<b>Total general</b>	<b>225</b>	<b>7.408</b>	<b>28.527</b>

Personas fallecidas. Fuente Unidades de salud

Provincia	Personas fallecidas
MANABÍ	266
ESMERALDAS	3
SANTO DOMING..	3
QUITO	2
GUAYAS	1
<b>Total general</b>	<b>275</b>

Personas fallecidas. Fuente Fiscalía General

PROVINCIA	Personas fallecidas
MANABI	651
GUAYAS	7
SANTO DOMING..	5
CHIMBORAZO	1
PICHINCHA	1
<b>Total general</b>	<b>665</b>

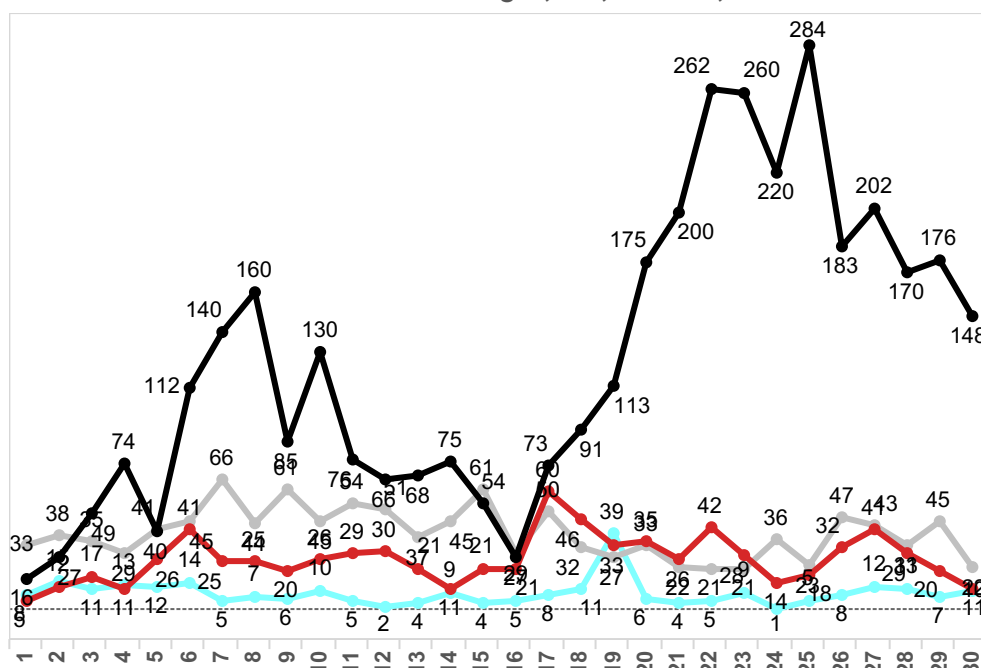
Equipos medicos actualmente operativos según ubicación

Tipo	Provincia		Total gen..
	Manabí	Esmerald..	
UNIDADES ..	3	2	5
HOSPITALE..	4		4
UNIDAD MÓ..	2		2
OTRAS UNID..	1		1
<b>Total general</b>	<b>10</b>	<b>2</b>	<b>12</b>

Nombres de medidas

- Dengue sin complicaciones (sin signos de alarma)
- Otras intoxicaciones alimentarias bacterianas
- IRA
- Varicela

Número de casos de dengue, IRA, Varicela, ETAS



# 1. POBLACION AFECTADA. Fallecidos

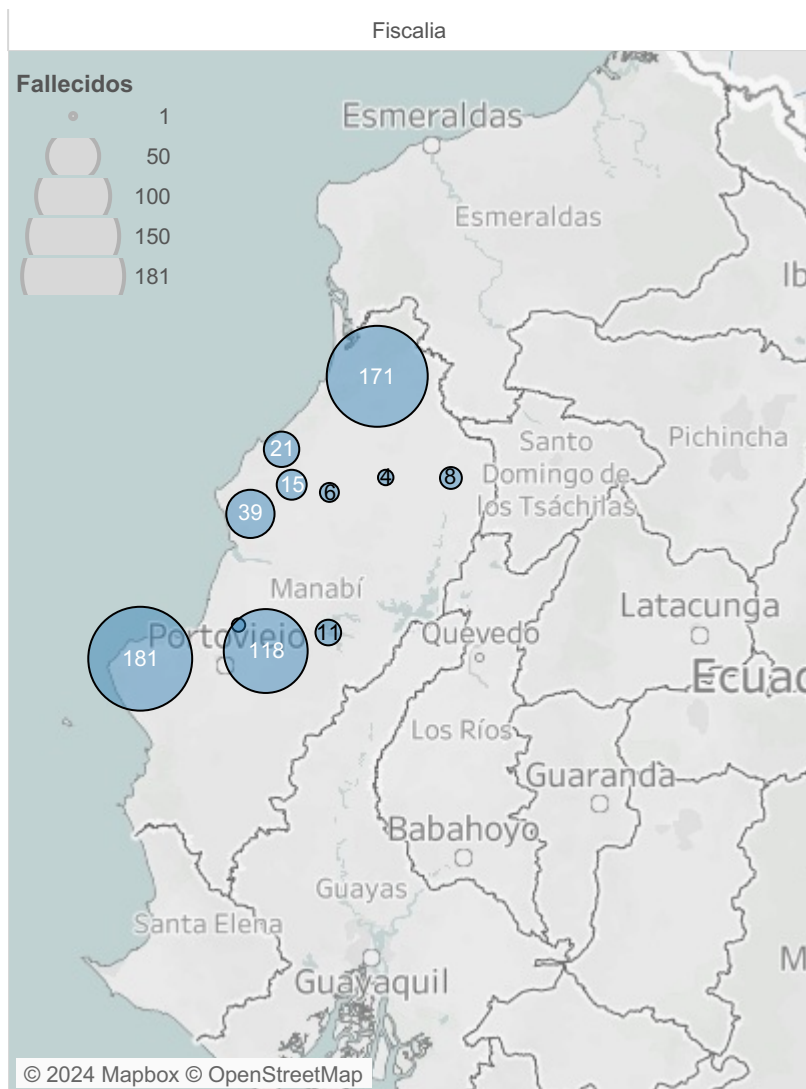
Personas fallecidas según registros de fiscalía

Ciudad	Fallecidos
NULL	79
BAHÍA	12
CALCETA	9
CANOA	36
CHONE	2
COLTA	1
DURÁN	1
EL CARMEN	5
FLAVIO ALFARO	3
GUAYAQUIL	1
JAMA	21
MANTA	184
PEDERNALES	174
PORTOVIEJO	125
ROCAFUERTE	7
SAN JACINTO DEL BUA	2
SAN VICENTE	1
SANTO DOMINGO	1
TOSAGUA	1
<b>Total general</b>	<b>665</b>

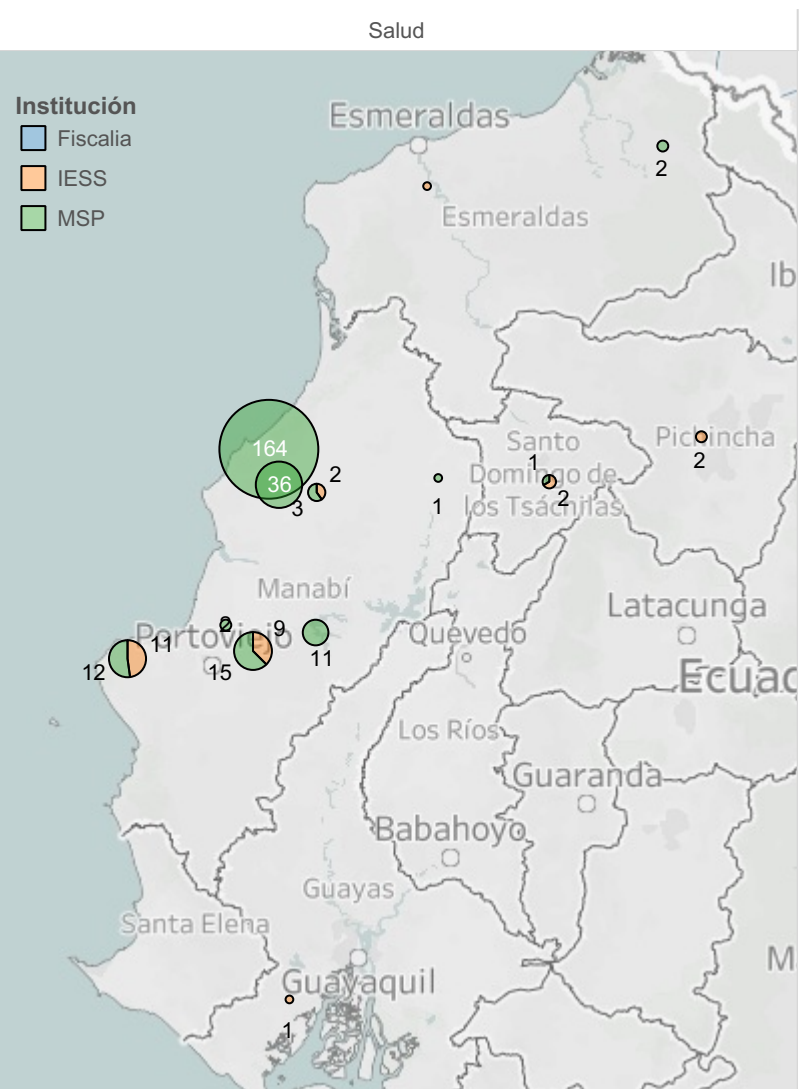
Personas fallecidas

Provincia	Cantón	Institucion		Total
		MSP	IESS	
ESMERALDAS	SAN LORENZO	2		2
	ESMERALDAS		1	1
	MUISNE			
MANABÍ	JAMA	164		164
	SUCRE	36		36
	PORTOVIEJO	15	9	24
	MANTA	12	11	23
	BOLIVAR	11		11
	CHONE	3	2	5
	ROCAFUERTE	2		2
	EL CARMEN	1		1
	24 DE MAYO			
	FLAVIO ALFARO			
	JIPIJAPA			
	PAJAN			
PICHINCHA				
GUAYAS	GUAYAQUIL		1	1
QUITO	QUITO		2	2
SANTO DOMINGO	SANTO DOMINGO	1	2	3
	LA CONCORDIA			
<b>Total</b>		<b>247</b>	<b>28</b>	<b>275</b>

Personas fallecidas según registros de fiscalía



Personas fallecidas según registros de MSP

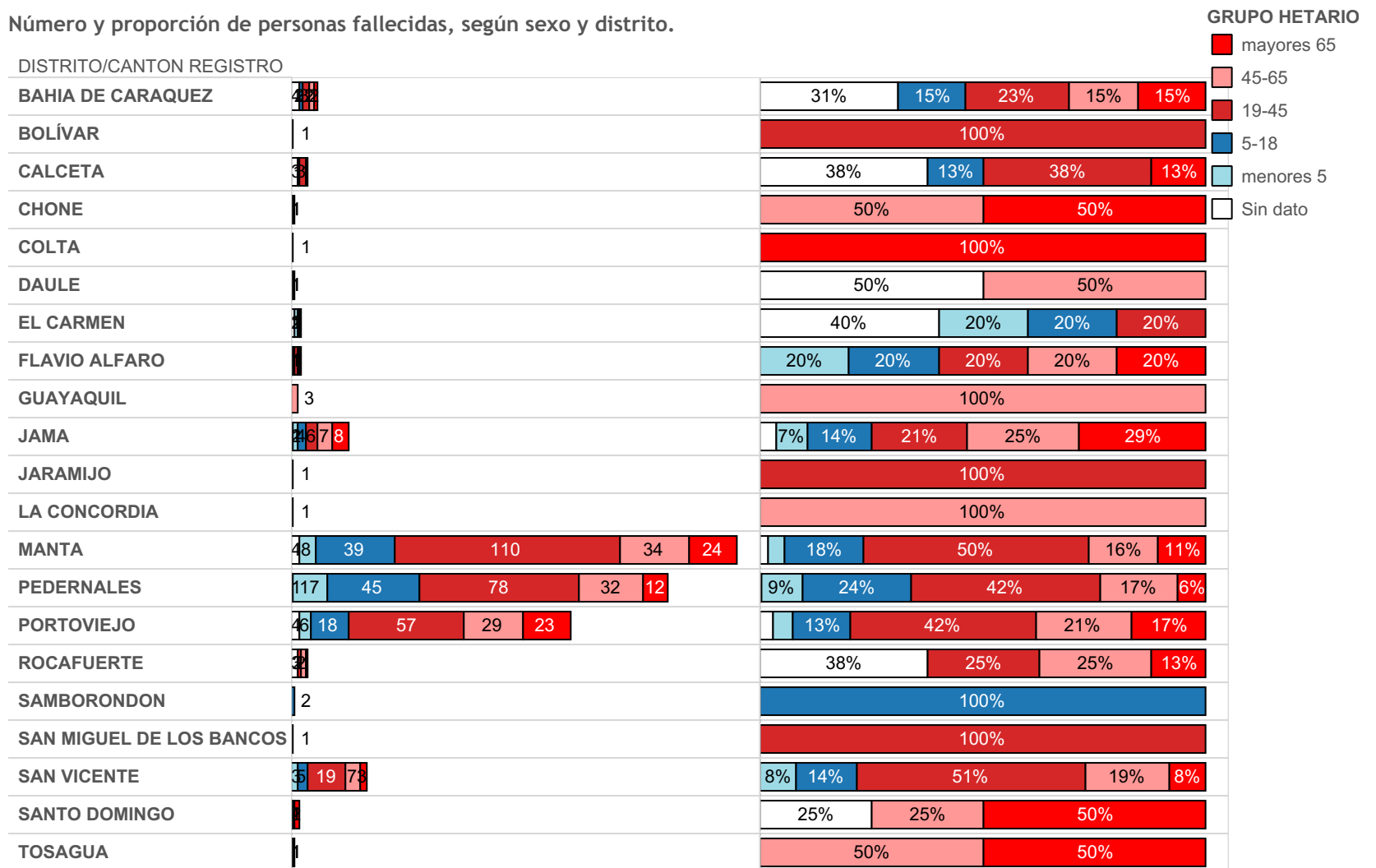


Fuente: Fiscalía General del Estado

Fuente: Ministerio de Salud Pública

# Población afectada Personas Fallecidas

Número y proporción de personas fallecidas, según sexo y distrito.



Número de personas fallecidas, según sexo y distrito

DISTRITO/ CANTON REGISTRO	Hombre	Mujer
MANTA	100	119
PEDERNALE..	86	99
PORTOVIEJO	68	69
SAN VICENTE	17	20
JAMA	9	19
BAHIA DE C..	7	6
EL CARMEN	3	2
GUAYAQUIL	3	
CALCETA	2	6
FLAVIO ALF..	2	3
ROCAFUER..	2	6
CHONE	1	1
DAULE	1	1
JARAMIJO	1	
LA CONCOR..	1	
TOSAGUA	1	1
BOLÍVAR		1
COLTA		1
SAMBORON..		2
SAN MIGUE..		1
SANTO DOM..		3
<b>Total general</b>	<b>304</b>	<b>360</b>

Fuente: Fiscalía General del Estado

Número de personas fallecidas según edad y distrito

DISTRITO/CANTON REGISTRO	EDAD (grupo)						Total
	Sin dato	menores 5	5-18	19-45	45-65	mayores 65	
MANTA	4	8	39	110	34	24	219
PEDERNALES	1	17	45	78	32	12	185
PORTOVIEJO	4	6	18	57	29	23	137
SAN VICENTE		3	5	19	7	3	37
JAMA	1	2	4	6	7	8	28
BAHIA DE CARAQUEZ	4		2	3	2	2	13
CALCETA	3		1	3		1	8
ROCAFUERTE	3			2	2	1	8
EL CARMEN	2	1	1	1			5
FLAVIO ALFARO		1	1	1	1	1	5
SANTO DOMINGO	1				1	2	4
GUAYAQUIL					3		3
CHONE					1	1	2
DAULE	1				1		2
SAMBORONDON			2				2
TOSAGUA					1	1	2
BOLÍVAR				1			1
COLTA						1	1
JARAMIJO				1			1
LA CONCORDIA					1		1
SAN MIGUEL DE LOS BANCOS				1			1

Fuente: Fiscalía General del Estado

# Situación de las unidades de salud

## Unidades existentes y evaluadas

### Unidades de salud existentes en los cantones afectados

Provincia	Distrito	Institución						Total
		MSP	IESS	CLINICAS PRIVADAS	FUERZAS ARMADAS	MINISTERIO DE JUSTICIA	SOLCA	
ESMERALD..	08D03	16	4					20
	13D01	41	14			1		56
	13D02	34	8	3	5		1	51
	13D03	17	12			1	1	31
	13D04	17	23					40
	13D05	6	12					18
MANABI	13D06	14	10					24
	13D07	18	31					49
	13D08	5	7					12
	13D09	11	6					17
	13D10	9	5					14
	13D11	15	9			1		25
	13D12	12	6					18
SANTO DOMINGO DE LOS TS..	23D01	19	11	1	1	1		33
	23D02	16	9	3				28
	23D03	6	1					7
Total		256	168	7	6	4	2	443

Distrito  
Todo

Provincia  
Valores múltiples

Institución  
Todo

### Unidades de salud evaluadas por distrito

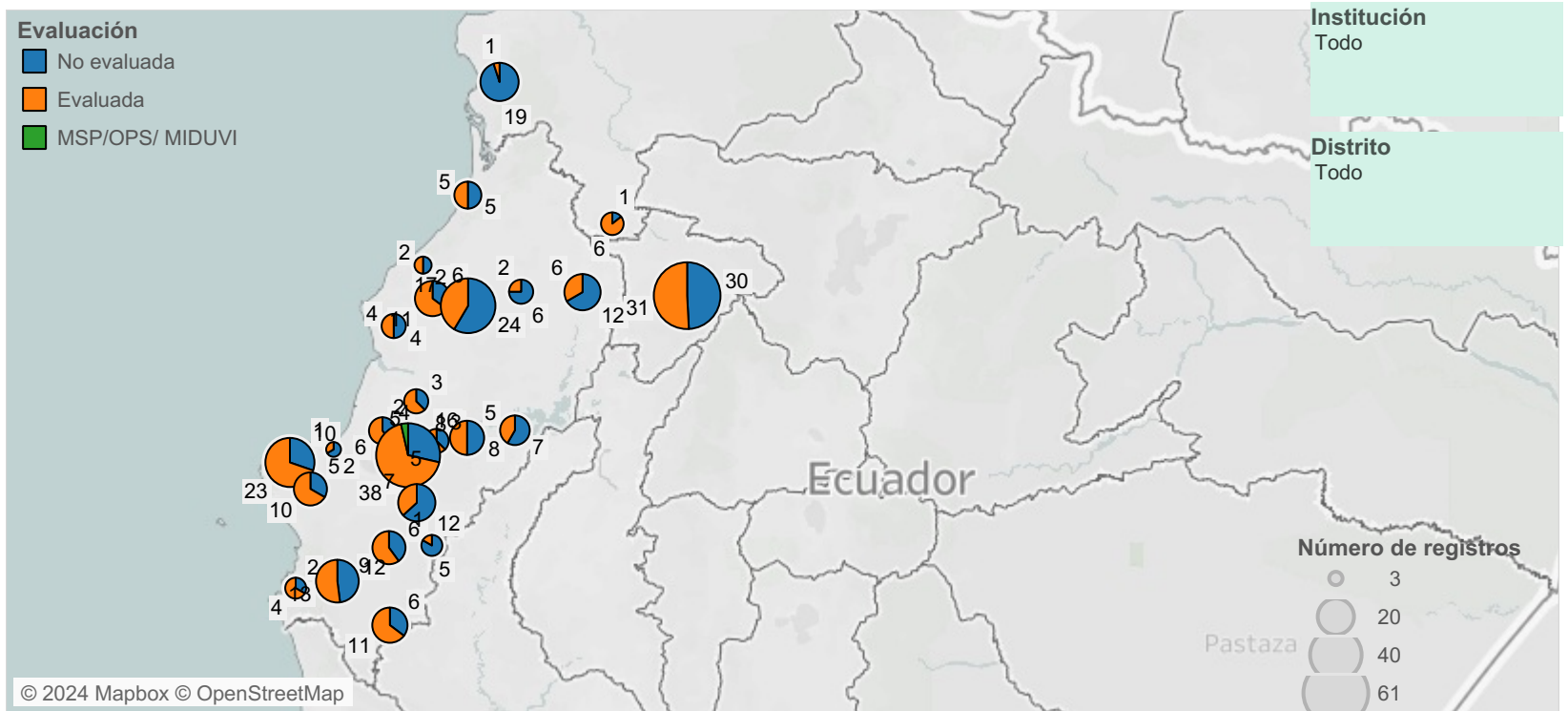
Distrito	CLINICAS PRIVADAS	FUERZAS ARMADAS	IESS		MINISTERIO DE JUSTICIA	MSP		MSP/OPS/ MIDUVI	SOLCA
	No evaluada	No evaluada	No evaluada	Evaluada	No evaluada	No evaluada	Evaluada		No evaluada
08D03			4			15	1		
13D01			12	2	1	3	36	2	
13D02	3	5	7	1		1	33		1
13D03			12		1		17		1
13D04			23				17		
13D05			12				6		
13D06			10			1	13		
13D07			30	1			18		
13D08			7				5		
13D09			6				11		
13D10			5			2	7		
13D11			8	1	1	1	14		
13D12			6			1	11		
23D01	1	1	10	1	1	2	17		
23D02	3		9			3	13		
23D03			1				6		

### Unidades de salud evaluadas según tipología

Tipología	Institución / Evaluación (grupo)								
	MSP			IESS		FUERZAS ARMADAS	CLINICAS PRIVADAS	MINISTERIO DE JUSTICIA	SOLCA
	No evaluada	Evaluada	MSP/OPS/ MIDUVI	No evaluada	Evaluada	No evaluada	No evaluada	No evaluada	No evaluada
CENTRO DE SALUD	9	194	2			3			
PUESTO DE SALUD	8	13		155	1				
UNIDAD MOVIL GENERAL	6								
UNIDADES ANIDADAS	3	2							
CENTRO ESPECIALIZADO	1								
HOSPITAL GENERAL	1	5			2				
UNIDAD MOVIL QUIRURGICA	1								
CENTRO DE ATENCION AMBULATORIA				3	1				
CENTRO DE SALUD TIPO A		3						1	
CLINICA PRIVADA							7		
CONSULTORIO								3	
CONSULTORIO GENERAL						2			
HOSPITAL BASICO		8			2	1			
HOSPITAL ESPECIALIZADO									2
UNIDAD DE ATENCION AMBULATORIA				4					

# Unidades de salud

Unidades de salud existentes según evaluadas o no evaluadas



## Unidades de salud existentes según condición evaluada/ no evaluada

Distrito	Parroquia	Nombre Oficial	Tipología	Institución	Evaluación (gru..)	Abc	
08D03	BOLÍVAR	BOLIVAR	CENTRO DE SALUD	MSP	No evaluada	Abc	
		PORTETE	PUESTO DE SALUD	MSP	No evaluada	Abc	
	DAULE	DAULE	CENTRO DE SALUD	MSP	No evaluada	Abc	
		PEDRO CARBO	PUESTO DE SALUD	MSP	No evaluada	Abc	
	GALERA	ESTERO DE PLATANO	CENTRO DE SALUD	MSP	No evaluada	Abc	
		GALERA	CENTRO DE SALUD	MSP	No evaluada	Abc	
	MUISNE	HOSPITAL BASICO DE ..	HOSPITAL BASICO	MSP	Evaluada	Abc	
		MOMPICHE	PUESTO DE SALUD	MSP	No evaluada	Abc	
		SAN MIGUEL DE BILSA	PUESTO DE SALUD	MSP	No evaluada	Abc	
		UNIDAD ANIDADA HOSP..	UNIDADES ANIDADAS	MSP	No evaluada	Abc	
	QUINGUE (O..	DISPENSARIO QUINGUE	PUESTO DE SALUD	IESS	No evaluada	Abc	
	SALIMA	SALIMA	CENTRO DE SALUD	MSP	No evaluada	Abc	
	SAN FRANCISCO	CABO SAN FRANCISCO	CENTRO DE SALUD	MSP	No evaluada	Abc	
	SAN GREGORIO	DISPENSARIO TONGOR..	PUESTO DE SALUD	IESS	No evaluada	Abc	
		BOCA DEL CANUTO	PUESTO DE SALUD	MSP	No evaluada	Abc	
	SAN JOSÉ D..	DISPENSARIO BOCA DE..	PUESTO DE SALUD	IESS	No evaluada	Abc	
		DISPENSARIO TRES VIA..	PUESTO DE SALUD	IESS	No evaluada	Abc	
		SAN GREGORIO	CENTRO DE SALUD	MSP	No evaluada	Abc	
	13D01	ABDÓN	SAN SALVADOR	PUESTO DE SALUD	MSP	No evaluada	Abc
			CHAMANGA	CENTRO DE SALUD	MSP	No evaluada	Abc
		CALDERÓN (SAN FRANCISCO)	ABDON CALDERON	CENTRO DE SALUD	MSP	Evaluada	Abc
			DISPENSARIO CRUZ AL..	PUESTO DE SALUD	IESS	No evaluada	Abc
			DISPENSARIO EL JOBO	PUESTO DE SALUD	IESS	No evaluada	Abc
DISPENSARIO SAN VIC..			PUESTO DE SALUD	IESS	No evaluada	Abc	
ALHAJUELA ..		PIMPIGUASI	CENTRO DE SALUD	MSP	Evaluada	Abc	
		ALHAJUELA	CENTRO DE SALUD	MSP	Evaluada	Abc	
		CHIRIJOS	CAÑALES	PUESTO DE SALUD	MSP	Evaluada	Abc
			CHIRIJO	CENTRO DE SALUD	MSP	Evaluada	Abc
CRUCITA		DISPENSARIO LAS PIÑA..	PUESTO DE SALUD	IESS	No evaluada	Abc	
		DISPENSARIO LIMON D..	PUESTO DE SALUD	IESS	No evaluada	Abc	
		CRUCITA	CENTRO DE SALUD	MSP	Evaluada	Abc	
PORTOVIEJO		DISPENSARIO LAS GILC..	PUESTO DE SALUD	IESS	No evaluada	Abc	
		LOS ARENALES	CENTRO DE SALUD	MSP	Evaluada	Abc	
		ANDRES DE VERA-24H	CENTRO DE SALUD	MSP	Evaluada	Abc	
		BELLAVISTA	PUESTO DE SALUD	MSP	Evaluada	Abc	
		CENTRO DE REHABILIT..	CENTRO ESPECIALIZADO	MSP	No evaluada	Abc	
		CENTRO DE REHABILIT..	CONSULTORIO	MINISTERIO DE JUSTICIA	No evaluada	Abc	
		CIUDADELA MUNICIPAL	CENTRO DE SALUD	MSP	Evaluada	Abc	
		COLON	CENTRO DE SALUD	MSP	Evaluada	Abc	
		DISPENSARIO EL CADI	PUESTO DE SALUD	IESS	No evaluada	Abc	
		DISPENSARIO MILAGR..	PUESTO DE SALUD	IESS	No evaluada	Abc	
	DISPENSARIO PACHINC..	PUESTO DE SALUD	IESS	Evaluada	Abc		
EL FLORON	CENTRO DE SALUD	MSP	Evaluada	Abc			
EL LIMON	CENTRO DE SALUD	MSP	Evaluada	Abc			
EL NABANJO	CENTRO DE SALUD	MSP	Evaluada	Abc			

# Unidades de salud. Afectación estructural

En donde se presentan grietas o fisuras en cadenas, columnas, vigas, losa, etc

## AFECTACIÓN ESTRUCT..

- Sin dato
- NO afec estruc
- SI afec estruc

## Número de registros

- 1
- 10
- 20
- 30
- 40

## Provincia

Todo

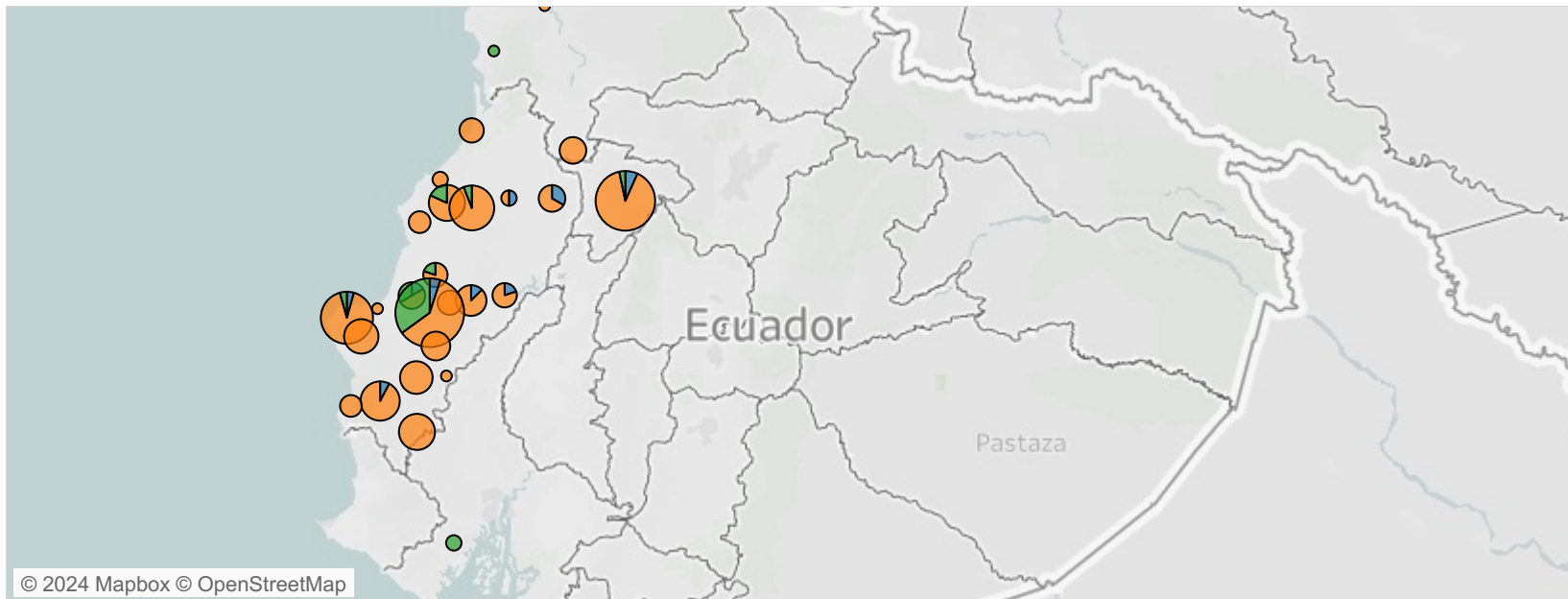
## Canton

Todo

## Tipologia

Todo

## Unidades de salud según afectación estructural



## Unidades de salud evaluadas según daño

Codigo4	Distrito1	Canton	Parroquia	Nombre Oficial	Tipologia	AFEC_ESTRU	OPERATIVIDAD	OPERA..	
NULL	13D01	NULL	NULL	Julio Villacreses Colmont	NULL	SI afec estruc	NO OPERATIVA	Inoperati..	Ab
	13D03 JIPIJA..	NULL	NULL	JIPIJAPA	NULL	NO afec estruc	OPERATIVA	NULL	Ab
	13D04 SANT..	NULL	NULL	AYACUCHO	NULL	NO afec estruc	OPERATIVA	NULL	Ab
	13D05 EL CA..	NULL	NULL	EL CARMEN	NULL	NO afec estruc	OPERATIVA	NULL	Ab
	13D10	COJIMIES	NULL	COJIMIES CENTRO B "ALME..	NULL	NO afec estruc	OPERATIVA	NULL	Ab
	13D11	NULL	NULL	CRS	NULL	NO afec estruc	OPERATIVA	NULL	Ab
	13D12 ROCA..	NULL	NULL	NATHALIA HUERTA DE NIE..	NULL	NO afec estruc	OPERATIVA	NULL	Ab
0714	08D03	MUISNE	MUISNE	HOSPITAL BASICO DE MUIS..	HOSPITAL BASICO	SI afec estruc	NO OPERATIVA	Inoperati..	Ab
0717	08D01	ESMERALDA..	ESMERALDAS	HOSPITAL DEL IESS DE ES..	HOSPITAL GENERAL	NO afec estruc	OPERATIVA	Operativo	Ab
0911	09D03	GUAYAQUIL	GUAYAQUIL	HOSPITAL PEDIATRICO FR..	HOSPITAL ESPECIALIZADO	SI afec estruc	NULL	Por dete..	Ab
0941	09D02	GUAYAQUIL	GUAYAQUIL	HOSPITAL GENERAL "HOSN..	HOSPITAL GENERAL	SI afec estruc	NULL	Por dete..	Ab
1243	13D07	CHONE	CANUTO	CANUTO	CENTRO DE SALUD	NO afec estruc	OPERATIVA	NULL	Ab
1244	13D09	PAJÁN	CAMPOZANO (LA PA..	PECHICAL	CENTRO DE SALUD	NO afec estruc	OPERATIVA	NULL	Ab
1245	13D06	JUNÍN	JUNÍN	MATERNAL INFANTIL CARLO..	CENTRO DE SALUD	NO afec estruc	OPERATIVA	NULL	Ab
1246	13D12	TOSAGUA	TOSAGUA	DR. ARNOLDO CALDERON	CENTRO DE SALUD	SI afec estruc	NO OPERATIVA	Inoperati..	Ab

# Unidades de salud. Afectación estructural

En donde se presenten grietas o fisuras en cadenas, columnas, vigas, losa, etc

## Unidades de salud por distrito y cantón, según afectación estructural

Provincia	Distrito1	Canton	Sin dato	NO afec estruc	SI afec estruc	Total
ESMERALDAS	08D01	ESMERALDAS		1		1
	08D03	MUISNE			1	1
MANABI	13D01	PORTOVIEJO	2	24	14	40
		NULL			1	1
	13D02	MANTA	1	21	1	23
		MONTECRISTI		10		10
		JARAMIJÓ		1		1
	13D03	JIPIJAPA	1	12		13
		PUERTO LÓPEZ		4		4
	13D03 JIPIJA..	NULL		1		1
	13D04	24 DE MAYO		9		9
		SANTA ANA		7		7
		OLMEDO		1		1
	13D04 SANT..	NULL		1		1
	13D05	EL CARMEN	2	4		6
	13D05 EL CA..	NULL		1		1
	13D06	BOLÍVAR	1	7		8
		JUNÍN		5		5
	13D07	CHONE		16	1	17
		FLAVIO ALFARO	1	1		2
	13D08	PICHINCHA	1	4		5
	13D09	PAJÁN		11		11
13D10	PEDERNALES		5		5	
	JAMA		2		2	
	COJIMIES		1		1	
13D11	SUCRE		9	2	11	
	NULL		1		1	
	SAN VICENTE		4		4	
13D12	ROCAFUERTE	1	3	2	6	
	TOSAGUA		4	1	5	
13D12 ROCA..	NULL		1		1	
<b>Total general</b>			10	171	23	204

Provincia	Distrito
Valores múltiples	Todo
Tipología	Todo

## Unidades de salud por tipología, según afectación estructural

Tipología	NO afec estruc	SI afec estruc	Total
NULL	6	1	7
CENTRO DE ATENCION AM..		1	1
CENTRO DE SALUD	143	17	160
CENTRO DE SALUD TIPO A	3		3
HOSPITAL BASICO	2	2	4
HOSPITAL GENERAL	2	2	4
PUESTO DE SALUD	13		13
UNIDADES ANIDADAS	2		2
<b>Total</b>	171	23	194

## Unidades de salud por tipología, según afectación estructural

Distrito1	Canton	Nombre Ofic..	Tipología	AFEC_ESTRU	AFECT_NO ESTRU	AFECT_colin..	OPERATIVIDAD	LUGAR PROVISI
08D01	ESMERALDAS	HOSPITAL D..	HOSPITAL GENE..	NO afec estruc	Sin dato	NULL	OPERATIVA	NULL
08D03	MUISNE	HOSPITAL B..	HOSPITAL BASI..	SI afec estruc	Sin dato	NULL	NO OPERATIVA	NULL
09D02	GUAYAQUIL	HOSPITAL G..	HOSPITAL GENE..	SI afec estruc	Sin dato	NULL	NULL	NULL
09D03	GUAYAQUIL	HOSPITAL P..	HOSPITAL ESPE..	SI afec estruc	Sin dato	NULL	NULL	NULL
13D01	NULL	Julio Villacres..	NULL	SI afec estruc	Sin dato	NULL	NO OPERATIVA	NULL
	PORTOVIEJO	ABDON CAL..	CENTRO DE SAL..	SI afec estruc	NO afec NO estruc	NO	OPERATIVA	NULL
		ALHAJUELA	CENTRO DE SAL..	NO afec estruc	SI afec NO estruc	NO	OPERATIVA	NULL
		ANDRES DE ..	CENTRO DE SAL..	Sin dato	SI afec NO estruc	NULL	OPERATIVA	NULL
		BELLAVISTA	PUESTO DE SAL..	NO afec estruc	NO afec NO estruc	NO	OPERATIVA	NULL
		CAÑALES	PUESTO DE SAL..	NO afec estruc	NO afec NO estruc	NO	OPERATIVA	NULL
		CHIRIJO	CENTRO DE SAL..	NO afec estruc	SI afec NO estruc	SI	NO OPERATIVA	UTM
		CIUDADELA ..	CENTRO DE SAL..	NO afec estruc	NO afec NO estruc	NO	OPERATIVA	NULL
		COLON	CENTRO DE SAL..	SI afec estruc	SI afec NO estruc	NO	OPERATIVA	NULL
		CRUCITA	CENTRO DE SAL..	NO afec estruc	SI afec NO estruc	NO	OPERATIVA	NULL
		DISPENSARI..	PUESTO DE SAL..	NO afec estruc	NO afec NO estruc	NO	OPERATIVA	NULL
		EL FLORON	CENTRO DE SAL..	SI afec estruc	SI afec NO estruc	NO	OPERATIVA	NULL
		EL LIMON	CENTRO DE SAL..	SI afec estruc	SI afec NO estruc	NO	OPERATIVA	NULL
		EL NARANJO	CENTRO DE SAL..	NO afec estruc	SI afec NO estruc	NO	OPERATIVA	NULL
		EL PROGRE..	CENTRO DE SAL..	NO afec estruc	NO afec NO estruc	NO	OPERATIVA	NULL
		EL RODEO	CENTRO DE SAL..	SI afec estruc	SI afec NO estruc	NO	OPERATIVA	NULL
		ESTANCIA VI..	CENTRO DE SAL..	NO afec estruc	SI afec NO estruc	NO	OPERATIVA	NULL
		FATIMA	CENTRO DE SAL..	NO afec estruc	NO afec NO estruc	NO	OPERATIVA	NULL
		HOSPITAL D..	HOSPITAL GENE..	NO afec estruc	Sin dato	NULL	OPERATIVA	NULL
		HOSPITAL G..	HOSPITAL GENE..	Sin dato	SI afec NO estruc	NULL	OPERATIVA	NULL
		KM 90	CENTRO DE SAL..	SI afec estruc	NO afec NO estruc	NO	OPERATIVA	EN CARPAS CER
		LA BALSITA	CENTRO DE SAL..	NO afec estruc	NO afec NO estruc	NO	OPERATIVA	NULL
		LA ENCANT..	CENTRO DE SAL..	NO afec estruc	SI afec NO estruc	NO	OPERATIVA	NULL
		LOS ANGEL..	CENTRO DE SAL..	SI afec estruc	SI afec NO estruc	NO	NO OPERATIVA	CARPA
		LOS ARENA..	CENTRO DE SAL..	NO afec estruc	NO afec NO estruc	NO	OPERATIVA	NULL
		LOS TAMARI	CENTRO DE SAL..	NO afec estruc	NO afec NO estruc	NO	OPERATIVA	NULL

# Unidades de salud. Afectación NO estructural

En donde se presenten novedades en mamposterías, ventanas, celosías, puertas, cielo falso, etc

## Unidades de salud por distrito y cantón, según afectación NO estructural

Distrito1	Canton				Total general
		Sin dato	NO afec NO estruc	SI afec NO estruc	
08D01	ESMERALDAS	1			1
08D03	MUISNE	1			1
13D01	NULL	1			1
	PORTOVIEJO	1	22	17	40
13D02	JARAMIJÓ			1	1
	MANTA	1	7	15	23
	MONTECRISTI		5	5	10
13D03	JIPIJAPA		12	1	13
	PUERTO LÓPEZ		4		4
13D03 JI..	NULL		1		1
13D04	24 DE MAYO		4	5	9
	OLMEDO			1	1
	SANTA ANA		4	3	7
13D04 S..	NULL			1	1
13D05	EL CARMEN	1	3	2	6
13D05 E..	NULL		1		1
13D06	BOLÍVAR		5	3	8
	JUNÍN		2	3	5
13D07	CHONE	2	3	12	17
	FLAVIO ALFARO			2	2
13D08	PICHINCHA		3	2	5
13D09	PAJÁN		7	4	11
13D10	COJIMIES			1	1
	JAMA		1	1	2
	PEDERNALES		5		5
13D11	NULL			1	1
	SAN VICENTE			4	4
	SUCRE	2		9	11
13D12	ROCAFUERTE		3	3	6
	TOSAGUA		3	2	5
13D12 R..	NULL		1		1
<b>Total general</b>		10	96	98	204

### Institucion

Todo

### Provincia

Valores múltiples

### Distrito1

Todo

### Tipologia

Todo

## Unidades de salud por tipología, según afectación estructural y NO estructural

Tipologia	Sin dato		NO afec estruc			SI afec estruc			Total general
	Sin dato	SI afec NO estruc	Sin dato	NO afec NO estruc	SI afec NO estruc	Sin dato	NO afec NO estruc	SI afec NO estruc	
NULL		2		3	3	1			9
CENTRO DE ATENCION AMBULATORIA						1			1
CENTRO DE SALUD	1	1		75	68		6	11	162
CENTRO DE SALUD TIPO A				1	2				3
HOSPITAL BASICO		4	1		1	2			8
HOSPITAL GENERAL		2	2			2			6
PUESTO DE SALUD				10	3				13
UNIDADES ANIDADAS				1	1				2
<b>Total general</b>	1	9	3	90	78	6	6	11	204



# Situación de las unidades de salud. Operatividad

## Unidades de salud según operatividad

Provincia	Operativa	No Operativa
MANABI	189	13
SANTO DOMINGO DE L...	35	
ZONA NO DELIMITADA	4	
ESMERALDAS	1	

**OPERATIVIDAD**  
■ NULL  
■ NO OPERATIVA  
■ OPERATIVA

Provincia  
 Todo

Tipología  
 Todo

Distrito1  
 Todo

## Operatividad según distrito

Provincia	Distrito1	OPERATIVA	NO OPERA..	NULL	Total
ESMERALDAS	08D01	1			1
	08D03		1		1
GUAYAS	09D02			1	1
	09D03			1	1
MANABI	13D01	37	4		41
	13D02	32	2		34
	13D07	18	1		19
	13D03	17			17
	13D04	17			17
	13D11	13	3		16
	13D06	13			13
	13D09	11			11
	13D12	9	2		11
	13D05	6			6
	13D10	7	1		8
	13D08	5			5
	13D03 JIPIJAP..	1			1
	13D04 SANTA ..	1			1
	13D05 EL CAR..	1			1
13D12 ROCAF..	1			1	
SANTO DOMINGO DE LOS TSACHIL..	23D01	16	1		17
	23D02	13			13
	23D03	6			6
ZONA NO DEL..	13D05	4			4
<b>Total</b>		229	15	2	246

## Operatividad según tipología

Tipología	OPERATIVA	NO OPERATIVA	NULL	Total
CENTRO DE ATENCION AM..		1		1
CENTRO DE SALUD	192	8		200
CENTRO DE SALUD TIPO A	2	1		3
HOSPITAL BASICO	6	2		8
HOSPITAL ESPECIALIZADO			1	1
HOSPITAL GENERAL	4	2	1	7
PUESTO DE SALUD	13			13
UNIDADES ANIDADAS	2			2
NULL	10	1		11
<b>Total</b>	229	15	2	246

## Unidades de salud por tipología, según afectación estructural

Distrito1	Canton	Nombre Ofic..	Tipología	AFEC_ESTRU	AFECT_NO ESTRU	AFECT_colin..	OPERATIVIDAD	LUGAR PROVISIO
08D01	ESMERALDAS	HOSPITAL D..	HOSPITAL GENE..	NO afec estruc	Sin dato	NULL	OPERATIVA	NULL
08D03	MUISNE	HOSPITAL B..	HOSPITAL BASI..	SI afec estruc	Sin dato	NULL	NO OPERATIVA	NULL
09D02	GUAYAQUIL	HOSPITAL G..	HOSPITAL GENE..	SI afec estruc	Sin dato	NULL	NULL	NULL
09D03	GUAYAQUIL	HOSPITAL P..	HOSPITAL ESPE..	SI afec estruc	Sin dato	NULL	NULL	NULL
13D01	NULL	Julio Villacres..	NULL	SI afec estruc	Sin dato	NULL	NO OPERATIVA	NULL
	PORTOVIEJO	ABDON CAL..	CENTRO DE SAL..	SI afec estruc	NO afec NO estruc	NO	OPERATIVA	NULL
		ALHAJUELA	CENTRO DE SAL..	NO afec estruc	SI afec NO estruc	NO	OPERATIVA	NULL
		ANDRES DE ..	CENTRO DE SAL..	Sin dato	SI afec NO estruc	NULL	OPERATIVA	NULL
		BELLAVISTA	PUESTO DE SAL..	NO afec estruc	NO afec NO estruc	NO	OPERATIVA	NULL
		CAÑALES	PUESTO DE SAL..	NO afec estruc	NO afec NO estruc	NO	OPERATIVA	NULL
		CHIRIJO	CENTRO DE SAL..	NO afec estruc	SI afec NO estruc	SI	NO OPERATIVA	UTM
		CIUDADELA ..	CENTRO DE SAL..	NO afec estruc	NO afec NO estruc	NO	OPERATIVA	NULL
		COLON	CENTRO DE SAL..	SI afec estruc	SI afec NO estruc	NO	OPERATIVA	NULL
		CRUCITA	CENTRO DE SAL..	NO afec estruc	SI afec NO estruc	NO	OPERATIVA	NULL
		DISPENSARI..	PUESTO DE SAL..	NO afec estruc	NO afec NO estruc	NO	OPERATIVA	NULL
		EL FLORON	CENTRO DE SAL..	SI afec estruc	SI afec NO estruc	NO	OPERATIVA	NULL
		EL LIMON	CENTRO DE SAL..	SI afec estruc	SI afec NO estruc	NO	OPERATIVA	NULL
		EL NARANJO	CENTRO DE SAL..	NO afec estruc	SI afec NO estruc	NO	OPERATIVA	NULL
		EL PROGRE..	CENTRO DE SAL..	NO afec estruc	NO afec NO estruc	NO	OPERATIVA	NULL
		EL RODEO	CENTRO DE SAL..	SI afec estruc	SI afec NO estruc	NO	OPERATIVA	NULL
		ESTANCIA VI..	CENTRO DE SAL..	NO afec estruc	SI afec NO estruc	NO	OPERATIVA	NULL
		FATIMA	CENTRO DE SAL..	NO afec estruc	NO afec NO estruc	NO	OPERATIVA	NULL
		HOSPITAL D..	HOSPITAL GENE..	NO afec estruc	Sin dato	NULL	OPERATIVA	NULL
HOSPITAL G..	HOSPITAL GENE..	Sin dato	SI afec NO estruc	NULL	OPERATIVA	NULL		

# Situación de las Unidades de Salud. Estado de Infraestructura

## Unidades de salud según GRAVEDAD DEL DAÑO, por provincia

Provincia	ESTADO DE INFRAESTRUCTURA					Total general
	Sin dato	GRAVE	LEVE	MODERADA	SIN DAÑOS	
ESMERALDAS	2					2
GUAYAS	2					2
MANABI	5	5	89	16	87	202
SANTO DOMING..		1	8		27	36
ZONA NO DELIM..					4	4
<b>Total general</b>	<b>9</b>	<b>6</b>	<b>97</b>	<b>16</b>	<b>118</b>	<b>246</b>

Provincia  
Todo

Distrito1  
Todo

AFEC\_ESTRU  
Todo

Tipologia  
Todo

## Unidades de salud según GRAVEDAD DEL DAÑO, por provincia

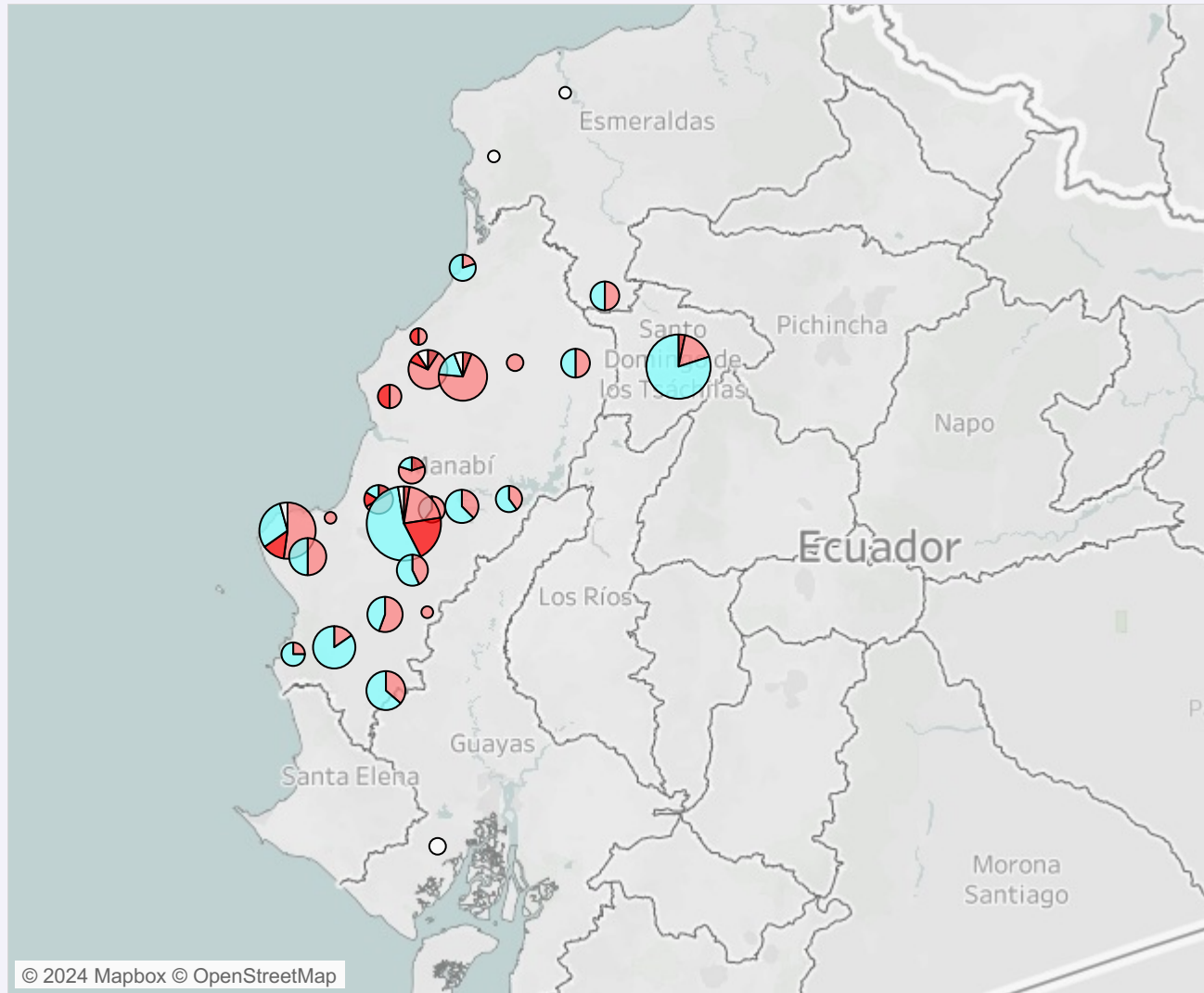
Distrito1	ESTADO DE INFRAESTRUCTURA					Total general
	Sin dato	GRAVE	LEVE	MODERADA	SIN DAÑOS	
08D01	1					1
08D03	1					1
09D02	1					1
09D03	1					1
13D01	2	1	8	8	22	41
13D02	1		18	3	12	34
13D03			3		14	17
13D03 JIPIJAPA PUERTO L..					1	1
13D04			9		8	17
13D04 SANTA ANA, 24 MAY..			1			1
13D05			3		7	10
13D05 EL CARMEN					1	1
13D06			6		7	13
13D07	1	1	14		3	19
13D08			2		3	5
13D09			4		7	11
13D10			3	1	4	8
13D11	1	1	11	3		16
13D12		2	6	1	2	11
13D12 ROCAFUERTE TOSA..			1			1
23D01		1	5		11	17
23D02					13	13
23D03			3		3	6
<b>Total general</b>	<b>9</b>	<b>6</b>	<b>97</b>	<b>16</b>	<b>118</b>	<b>246</b>

## Estado de las Unidades de Salud

Distrito1	Parroquia	Nombre Ofic..	ESTADO DE ..	AFEC_ESTRU	AFECT_NO ..	AFECT_colin..	OPERATIVIDAD	
08D01	ESMERALDAS	HOSPITAL D..	Sin dato	NO afec estruc	Sin dato	NULL	OPERATIVA	Abc
08D03	MUISNE	HOSPITAL B..	Sin dato	SI afec estruc	Sin dato	NULL	NO OPERATIVA	Abc
09D02	GUAYAQUIL	HOSPITAL G..	Sin dato	SI afec estruc	Sin dato	NULL	NULL	Abc
09D03	GUAYAQUIL	HOSPITAL P..	Sin dato	SI afec estruc	Sin dato	NULL	NULL	Abc
13D01	NULL	Julio Villacres..	Sin dato	SI afec estruc	Sin dato	NULL	NO OPERATIVA	Abc
	ABDÓN CALDERÓN (SAN FRANCISCO)	ABDON CAL..	LEVE	SI afec estruc	NO afec NO ..	NO	OPERATIVA	Abc
		PIMPIGUASI	SIN DAÑOS	NO afec estruc	NO afec NO ..	NO	OPERATIVA	Abc
	ALHAJUELA (BAJO GRAN..	ALHAJUELA	SIN DAÑOS	NO afec estruc	SI afec NO es..	NO	OPERATIVA	Abc
	CHIRIJOS	CAÑALES	SIN DAÑOS	NO afec estruc	NO afec NO ..	NO	OPERATIVA	Abc
		CHIRIJO	LEVE	NO afec estruc	SI afec NO es..	SI	NO OPERATIVA	Abc
	CRUCITA	CRUCITA	SIN DAÑOS	NO afec estruc	SI afec NO es..	NO	OPERATIVA	Abc
		LOS ARENA..	SIN DAÑOS	NO afec estruc	NO afec NO ..	NO	OPERATIVA	Abc
	PORTOVIEJO	ANDRES DE ..	LEVE	Sin dato	SI afec NO es..	NULL	OPERATIVA	Abc
		BELLAVISTA	SIN DAÑOS	NO afec estruc	NO afec NO ..	NO	OPERATIVA	Abc
		CIUADELA ..	SIN DAÑOS	NO afec estruc	NO afec NO ..	NO	OPERATIVA	Abc
		COLON	MODERADA	SI afec estruc	SI afec NO es..	NO	OPERATIVA	Abc
		DISPENSARI..	SIN DAÑOS	NO afec estruc	NO afec NO ..	NO	OPERATIVA	Abc
		EL FLORON	MODERADA	SI afec estruc	SI afec NO es..	NO	OPERATIVA	Abc
		EL LIMON	MODERADA	SI afec estruc	SI afec NO es..	NO	OPERATIVA	Abc
		EL NARANJO	LEVE	NO afec estruc	SI afec NO es..	NO	OPERATIVA	Abc
		EL PROGRE..	SIN DAÑOS	NO afec estruc	NO afec NO ..	NO	OPERATIVA	Abc
		ESTANCIA VI..	SIN DAÑOS	NO afec estruc	SI afec NO es..	NO	OPERATIVA	Abc
		FATIMA	SIN DAÑOS	NO afec estruc	NO afec NO ..	NO	OPERATIVA	Abc
		HOSPITAL D..	Sin dato	NO afec estruc	Sin dato	NULL	OPERATIVA	Abc

# Unidades de salud

Unidades de salud según gravedad de afectación



**Provincia**  
Todo

**Distrito1**  
Todo

**ESTADO DE INFRAESTRU..**  
Todo

**Institucion**  
Todo

**Tipologia**  
Todo

**ESTADO DE INFRAESTRU..**

- GRAVE
- LEVE
- MODERADA
- SIN DAÑOS
- Sin dato

**Número de registros**

- 1
- 10
- 20
- 30
- 40

Unidades de salud por tipología, según afectación estructural

Distrito1	Canton	Nombre Ofic..	Tipologia	AFEC_ESTRU	AFECT_NO ESTRU	AFECT_colin..	OPERATIVIDAD	LUGAR PROVISI..
08D01	ESMERALDAS	HOSPITAL D..	HOSPITAL GENE..	NO afec estruc	Sin dato	NULL	OPERATIVA	NULL
08D03	MUISNE	HOSPITAL B..	HOSPITAL BASI..	SI afec estruc	Sin dato	NULL	NO OPERATIVA	NULL
09D02	GUAYAQUIL	HOSPITAL G..	HOSPITAL GENE..	SI afec estruc	Sin dato	NULL	NULL	NULL
09D03	GUAYAQUIL	HOSPITAL P..	HOSPITAL ESPE..	SI afec estruc	Sin dato	NULL	NULL	NULL
13D01	NULL	Julio Villacres..	NULL	SI afec estruc	Sin dato	NULL	NO OPERATIVA	NULL
	PORTOVIEJO	ABDON CAL..	CENTRO DE SAL..	SI afec estruc	NO afec NO estruc	NO	OPERATIVA	NULL
		ALHAJUELA	CENTRO DE SAL..	NO afec estruc	SI afec NO estruc	NO	OPERATIVA	NULL
		ANDRES DE ..	CENTRO DE SAL..	Sin dato	SI afec NO estruc	NULL	OPERATIVA	NULL
		BELLAVISTA	PUESTO DE SAL..	NO afec estruc	NO afec NO estruc	NO	OPERATIVA	NULL
		CAÑALES	PUESTO DE SAL..	NO afec estruc	NO afec NO estruc	NO	OPERATIVA	NULL
		CHIRIJO	CENTRO DE SAL..	NO afec estruc	SI afec NO estruc	SI	NO OPERATIVA	UTM
		CIUDADELA ..	CENTRO DE SAL..	NO afec estruc	NO afec NO estruc	NO	OPERATIVA	NULL
		COLON	CENTRO DE SAL..	SI afec estruc	SI afec NO estruc	NO	OPERATIVA	NULL
		CRUCITA	CENTRO DE SAL..	NO afec estruc	SI afec NO estruc	NO	OPERATIVA	NULL
		DISPENSARI..	PUESTO DE SAL..	NO afec estruc	NO afec NO estruc	NO	OPERATIVA	NULL
		EL FLORON	CENTRO DE SAL..	SI afec estruc	SI afec NO estruc	NO	OPERATIVA	NULL
		EL LIMON	CENTRO DE SAL..	SI afec estruc	SI afec NO estruc	NO	OPERATIVA	NULL
		EL NARANJO	CENTRO DE SAL..	NO afec estruc	SI afec NO estruc	NO	OPERATIVA	NULL
		EL PROGRE..	CENTRO DE SAL..	NO afec estruc	NO afec NO estruc	NO	OPERATIVA	NULL
		EL RODEO	CENTRO DE SAL..	SI afec estruc	SI afec NO estruc	NO	OPERATIVA	NULL
		ESTANCIA VI..	CENTRO DE SAL..	NO afec estruc	SI afec NO estruc	NO	OPERATIVA	NULL
		FATIMA	CENTRO DE SAL..	NO afec estruc	NO afec NO estruc	NO	OPERATIVA	NULL
HOSPITAL D..	HOSPITAL GENE..	NO afec estruc	Sin dato	NULL	OPERATIVA	NULL		
HOSPITAL G..	HOSPITAL GENE..	Sin dato	SI afec NO estruc	NULL	OPERATIVA	NULL		
KM 90	CENTRO DE SAL..	SI afec estruc	NO afec NO estruc	NO	OPERATIVA	EN CARPAS CER		

# Unidades de salud - Abastecimiento de agua

Producción de cloro en unidades de salud (no tiene, adecuada, inadecuada)

Provincia  
Todo

Distrito1  
Todo

Institucion  
Valores múltiples

OPERATIVIDAD  
Valores múltiples

Agua por red pública en unidades de salud (tubería del sistema de agua) (si/no)

Provincia	Distrito1	NO	SI	Total general
MANABI	13D01	8	30	38
	13D02	1	32	33
	13D03		17	17
	13D04	1	16	17

## AGUA\_RED PÚBLICA

- Sin dato  
 NO  
 SI

Suministro de agua en unidades de salud

Canton	Nombre Oficial	Tipologia	OPERATIVIDAD	AGUA_RED ..	POZO	TANQUERO	CISTE..
24 DE MAYO	24 DE MAYO	CENTRO DE SALUD	OPERATIVA	SI	Sin dato	Sin dato	Sin dato
	BELLAVISTA	CENTRO DE SALUD	OPERATIVA	SI	Sin dato	Sin dato	Sin dato
	JABONCILLO	CENTRO DE SALUD	OPERATIVA	SI	Sin dato	Sin dato	Sin dato
	LAS MERCEDES	CENTRO DE SALUD	OPERATIVA	SI	Sin dato	Sin dato	Sin dato
	LAS PAJITAS	CENTRO DE SALUD	OPERATIVA	SI	Sin dato	Sin dato	Sin dato
	MIRAFLORES	PUESTO DE SALUD	OPERATIVA	SI	Sin dato	Sin dato	Sin dato
	NOBOA	CENTRO DE SALUD	OPERATIVA	SI	Sin dato	Sin dato	Sin dato
	RESBALON	CENTRO DE SALUD	OPERATIVA	SI	Sin dato	Sin dato	Sin dato
	TRES RIOS	CENTRO DE SALUD	OPERATIVA	SI	Sin dato	Sin dato	Sin dato
BOLÍVAR	CAÑA TIGRE	CENTRO DE SALUD	OPERATIVA	SI	Sin dato	Sin dato	Sin dato
	INES MORENO	CENTRO DE SALUD	OPERATIVA	SI	Sin dato	Sin dato	Sin dato
	MATA PALO	CENTRO DE SALUD	OPERATIVA	SI	Sin dato	Sin dato	Sin dato
	MEMBRILLO	CENTRO DE SALUD	OPERATIVA	SI	Sin dato	Sin dato	Sin dato
	QUIROGA	CENTRO DE SALUD	OPERATIVA	SI	Sin dato	Sin dato	Sin dato
	SAN BARTOLO	CENTRO DE SALUD	OPERATIVA	SI	Sin dato	Sin dato	Sin dato
	SAN PABLO	PUESTO DE SALUD	OPERATIVA	SI	Sin dato	Sin dato	Sin dato
CHONE	BOYACA	CENTRO DE SALUD	OPERATIVA	NO	Sin dato	Sin dato	Sin dato
	CANUTO	CENTRO DE SALUD	OPERATIVA	SI	Sin dato	Sin dato	Sin dato
	CHIBUNGA	CENTRO DE SALUD	OPERATIVA	SI	Sin dato	Sin dato	Sin dato
	CHONE	CENTRO DE SALUD	OPERATIVA	SI	Sin dato	Sin dato	Sin dato
	CONVENTO	CENTRO DE SALUD	OPERATIVA	NO	Sin dato	Sin dato	Sin dato
	CUCUY	CENTRO DE SALUD	OPERATIVA	NO	Sin dato	Sin dato	Sin dato
	ELOY ALFARO	CENTRO DE SALUD	OPERATIVA	NO	Sin dato	Sin dato	Sin dato
	HOSPITAL GENE..	HOSPITAL GENERAL	NO OPERATIVA	SI	Sin dato	Sin dato	Sin dato
	NAUSE	CENTRO DE SALUD	OPERATIVA	NO	Sin dato	Sin dato	Sin dato
	PAVON	CENTRO DE SALUD	OPERATIVA	NO	Sin dato	Sin dato	Sin dato
	RICAUARTE	CENTRO DE SALUD	OPERATIVA	SI	Sin dato	Sin dato	Sin dato
	SAN ANTONIO	CENTRO DE SALUD	OPERATIVA	SI	Sin dato	Sin dato	Sin dato
	SAN PEDRO DE ..	PUESTO DE SALUD	OPERATIVA	NO	Sin dato	Sin dato	Sin dato
	SANTA MARTHA	CENTRO DE SALUD	OPERATIVA	SI	Sin dato	Sin dato	Sin dato
	SANTA RITA	CENTRO DE SALUD	OPERATIVA	NO	Sin dato	Sin dato	Sin dato
SESME	CENTRO DE SALUD	OPERATIVA	NO	Sin dato	Sin dato	Sin dato	
EL CARMEN	EL MAICITO (WIL..	CENTRO DE SALUD	OPERATIVA	SI	Sin dato	Sin dato	Sin dato
	HOSPITAL BASI..	HOSPITAL BASICO	OPERATIVA	SI	Sin dato	Sin dato	Sin dato
	LA BRAMADORA	CENTRO DE SALUD	OPERATIVA	SI	Sin dato	Sin dato	Sin dato
	SAN PEDRO DE ..	CENTRO DE SALUD	OPERATIVA	SI	Sin dato	Sin dato	Sin dato
	TIGRILLO	CENTRO DE SALUD	OPERATIVA	SI	Sin dato	Sin dato	Sin dato
	UNIDAD ANIDAD..	UNIDADES ANIDADAS	OPERATIVA	SI	Sin dato	Sin dato	Sin dato
FLAVIO ALFARO	FLAVIO ALFARO	CENTRO DE SALUD	OPERATIVA	SI	Sin dato	Sin dato	Sin dato
	HOSPITAL BASI..	HOSPITAL BASICO	OPERATIVA	SI	Sin dato	Sin dato	Sin dato
JAMA	JAMA	CENTRO DE SALUD	OPERATIVA	SI	Sin dato	Sin dato	Sin dato
	LA MOCORA	CENTRO DE SALUD TIPO A	NO OPERATIVA	NO	Sin dato	Sin dato	Sin dato

# Unidades de salud - Energía eléctrica

## Generador eléctrico en unidades de salud (si/no)

Provincia	Distrito1	Sin dato	SI	Total general
MANABI	13D01	36	3	39
	13D04	17		17
	13D06	12		12
	13D07	16	2	18
	13D10	7		7
	13D11	13	1	14
	13D12	10	1	11
	<b>Total general</b>		111	7

### Tipologia

Todo

### Institucion

Valores múltiples

### Provincia

Valores múltiples

### Distrito1

Valores múltiples

## Energía por red pública en unidades de salud (desde el cableado público) (si/no)

Provincia	Distrito1	Nombre Oficial	NO	SI	Total general
MANABI	13D01	ABDON CALDERON		1	1
		ALHAJUELA	1		1
		ANDRES DE VERA-24H		1	1
		BELLAVISTA		1	1
		CAÑALES		1	1
		CHIRIJO	1		1
		CIUDADELA MUNICIPAL		1	1
		COLON		1	1
		CRUCITA		1	1
		DISPENSARIO PACHINCHE		1	1
		EL FLORON		1	1
		EL LIMON		1	1
		EL NARANJO		1	1
		EL PROGRESO		1	1
		EL RODEO		1	1
		ESTANCIA VIEJA		1	1
		FATIMA		1	1
		HOSPITAL GENERAL VER..		1	1
		KM 90		1	1
		LA BALSITA		1	1
		LA ENCANTADA		1	1
		LOS ANGELES DE COLON		1	1
		LOS ARENALES		1	1
		LOS TAMARINDOS		1	1
		MEJIA		1	1
		NUEVO PORTOVIEJO		1	1

### ENERGIA\_RED PÚBLICA

Valores múltiples

### OPERATIVIDAD

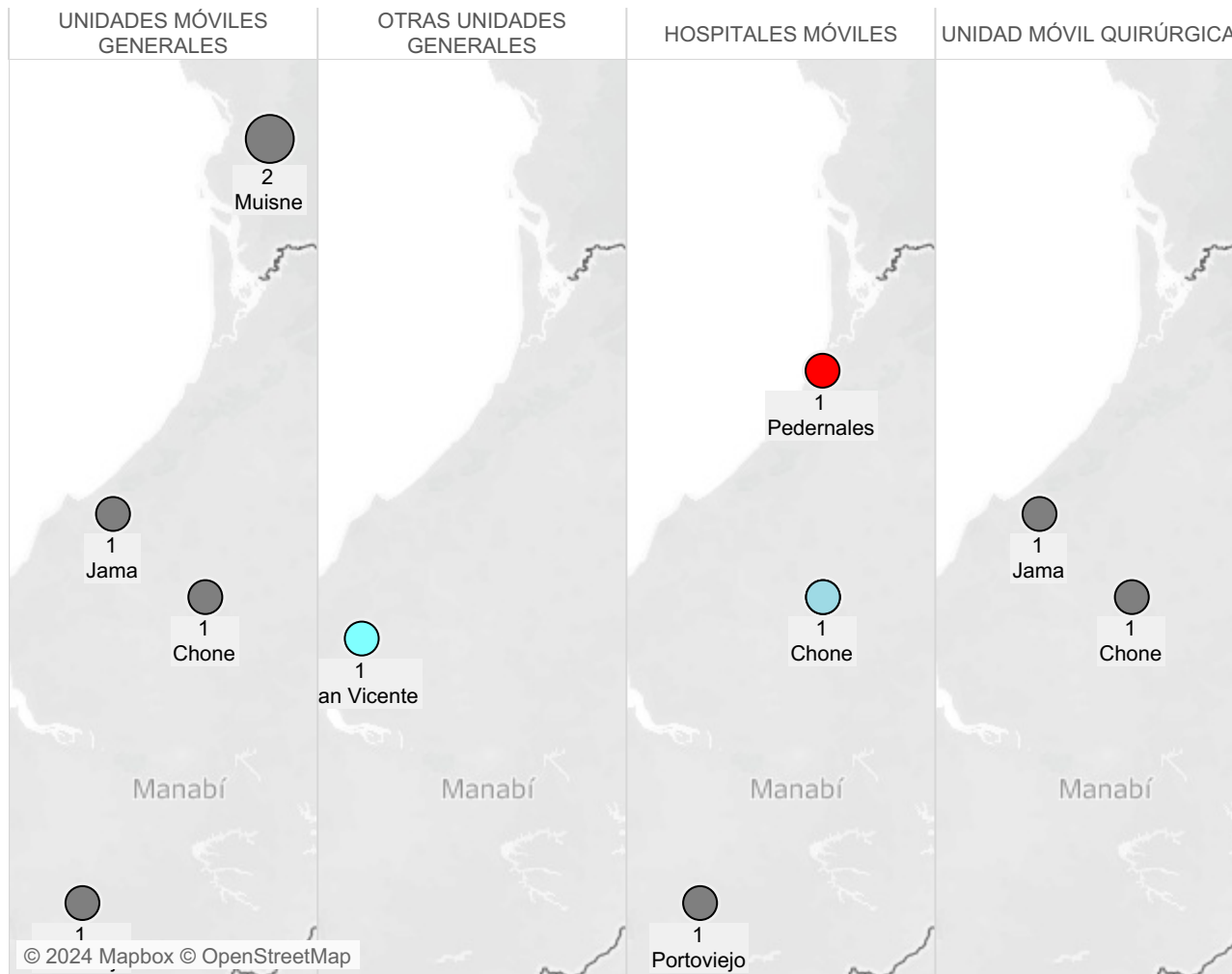
Todo

## Suministro de energía en unidades de salud

Canton	Nombre Oficial	Tipologia	OPERATIVIDAD	ENERGIA_ RED PÚBLIC..	GENERADOR	TIPO DE COM BUSTIBLE
24 DE MAYO	24 DE MAYO	CENTRO DE SALUD	OPERATIVA	SI	Sin dato	Sin dato
	BELLAVISTA	CENTRO DE SALUD	OPERATIVA	SI	Sin dato	Sin dato
	JABONCILLO	CENTRO DE SALUD	OPERATIVA	SI	Sin dato	Sin dato
	LAS MERCEDES	CENTRO DE SALUD	OPERATIVA	SI	Sin dato	Sin dato
	LAS PAJITAS	CENTRO DE SALUD	OPERATIVA	SI	Sin dato	Sin dato
	MIRAFLORES	PUESTO DE SALUD	OPERATIVA	SI	Sin dato	Sin dato
	NOBOA	CENTRO DE SALUD	OPERATIVA	SI	Sin dato	Sin dato
	RESBALON	CENTRO DE SALUD	OPERATIVA	SI	Sin dato	Sin dato
	TRES RIOS	CENTRO DE SALUD	OPERATIVA	SI	Sin dato	Sin dato
BOLÍVAR	CAÑA TIGRE	CENTRO DE SALUD	OPERATIVA	SI	Sin dato	Sin dato
	INES MORENO	CENTRO DE SALUD	OPERATIVA	SI	Sin dato	Sin dato
	MATA PALO	CENTRO DE SALUD	OPERATIVA	SI	Sin dato	Sin dato
	MEMBRILLO	CENTRO DE SALUD	OPERATIVA	SI	Sin dato	Sin dato

# Equipos Médicos

## Mapa Unidades Móviles



Tipo  
Todo

Ciudad  
Todo

Estado / detalle  
Todo

Número de unidad..



Lugar de proceden..

- MSP
- FFAA - personal ..
- Humedica Interna..
- Samaritan's Purs..
- Seguro Social del..

## Equipos médicos actualmente operativos según procedencia

Denominación	Lugar de procedencia	EMT	Tipo	Estado / detalle	Ciudad	
HM 4	Samaritan's Purse - EEUU	EMT nivel 2	HOSPITALES MÓVILES	En sitio y funcionando 2 Quirófanos 40 Camas ..	Chone	Abc
HM 5	Seguro Social del Perú	EMT nivel 2	HOSPITALES MÓVILES	Repliegue el 6-05-2016	Pedernales	Abc
HM FFAA (HM3)	FFAA - personal MSP	EMT nivel 2	HOSPITALES MÓVILES	Personal sanitario ingresó a Chone 2016-04-17, Trabajo e..	Chone	Abc
HM2	MSP - CZ9	EMT nivel 2	HOSPITALES MÓVILES	En sitio y funcionando (60 camas)	Portoviejo	Abc
Humedical	Humedica International Aid -ONG	EMT nivel 1	OTRAS UNIDADES GENERALES	NULL	San Vicente	Abc
UMG 2 Santa Ana	MSP - CZ4 Distrito 13D04	EMT nivel 1	UNIDADES MÓVILES GENERALES	En sitio y funcionando, 24 horas	Portoviejo	Abc
UMG Chone	MSP - CZ4 Distrito 13D07	EMT nivel 1	UNIDADES MÓVILES GENERALES	No trabajan por reajuste de vehículo	Chone	Abc
UMG Jama Pedernales	MSP - CZ4 Distrito 13D01	EMT nivel 1	UNIDADES MÓVILES GENERALES	Operativa	Jama	Abc
UMQ Chimborazo	MSP - CZ3	Célula Quirúrgica	UNIDAD MÓVIL QUIRÚRGICA	En sitio y funcionando	Chone	Abc
UMQ El Oro	MSP - CZ7	Célula Quirúrgica	UNIDAD MÓVIL QUIRÚRGICA	En sitio y funcionando	Jama	Abc

# EQUIPOS MÉDICOS

Ciudad  
Todo

Estado / detalle  
Valores múltiples

## Equipos medicos actualmente operativos segun ubicación

Provincia	Ciudad	EMT / Tipo		
		EMT nivel 1 UNIDADES MÓVILES GENERALES	EMT nivel 2 HOSPITALES MÓVILES	Célula Quirúrgica UNIDAD MÓVIL QUIRÚRGICA
Esmeraldas	Muisne	2		
	Chone	1	2	1
Manabí	Jama	1		1
	Pedernales		1	
	Portoviejo	1	1	
<b>Total general</b>		5	4	2

**Detalle:**  
SOLO LAS UNIDADES MOVILES  
GENERALES tienen en esta base  
registro del número de  
atenciones

Las fechas están expresadas por  
un número decimal, donde el  
número antes del punto es el mes..

## Equipos médicos actualmente operativos según procedencia

Lugar de procedencia	EMT / Tipo		
	EMT nivel 1 UNIDADES MÓVILES GENERALES	EMT nivel 2 HOSPITALES MÓVILES	Célula Quirú.. UNIDAD MÓVIL QUIRÚRGICA
FFAA - personal MSP		1	
MSP - CZ1	2		
MSP - CZ3			1
MSP - CZ4..	1		
MSP - CZ4..	1		
MSP - CZ4..	1		
MSP - CZ7			1
MSP - CZ9		1	
Samaritan's Purse - EEUU		1	
Seguro Social del Perú		1	
<b>Total general</b>	5	4	2

## No de atenciones diarias en UNIDADES MÓVILES GENERALES por CIUDAD de ubicación de la UNIDAD

Tipo	Lugar de procedencia	Ciudad	4.18	4.19	4.20	4.21	4.22	4.23	4.24	4.25	4.26	4.27	4.28	4.29	4.30	5.01	5.02	5.03	5.04	5.05
UNIDADES MÓVILES GENERALES	MSP - CZ1	Muisne	30	482	366	82	0	223	133	198	98	177	137	119	60	110	106	106	143	13
	MSP - CZ4 Distrito 13D01	Jama		67	10	100	113	0	0	0	0	83	109	57			55	37	52	7
	MSP - CZ4 Distrito 13D04	Portoviejo	27	175	170	217	122	128	34	116	201	157	156	115	31	40	60	35	108	6
	MSP - CZ4 Distrito 13D07	Chone	0	0	144	102	133	0	137	115	30		40	80			33	31	76	4
<b>Total general</b>			57	724	690	501	368	351	304	429	329	417	442	371	91	150	254	209	379	3

## Número de atenciones diarias por Unidades Médicas Generales

Lugar de procedencia	Ciudad	Denominaci..	4.18	4.19	4.20	4.21	4.22	4.23	4.24	4.25	4.26	4.27	4.28	4.29	4.30	5.01	5.02	5.03	5.04	5.05	5.06	5.07	5.08	5.09	5.10	5.11
			MSP - CZ1	Muisne	UMG Esmeraldas	30	##	##	0	0	50	50	##	55	##	57	##			76	57	##	65	43		
UMG Imbabura					22	82	0	##	83	54	43	48	80	0	60	##	30	49	0	66	78	74	50	77	67	51
MSP - CZ4 Distrito 13D01	Jama	UMG Jama Pedernales	67	10	##	##	0	0	0	0	83	##	57				55	37	52	72	16			15	67	41
MSP - CZ4 Distrito 13D04	Portoviejo	UMG 2 Santa Ana	27	##	##	##	##	##	34	##	##	##	##	##	31	40	60	35	##	65	73	61	40	71	99	92
MSP - CZ4 Distrito 13D07	Chone	UMG Chone	0	0	##	##	##	0	##	##	30		40	80			33	31	76	43	37			63	57	66
<b>Total general</b>			57	724	690	501	368	351	304	429	329	417	442	371	91	150	254	209	379	311	247	135	90	272	317	282

# Equipos Médicos - Atenciones

Número de atenciones totales por Equipo Médico, según cantón de ubicación

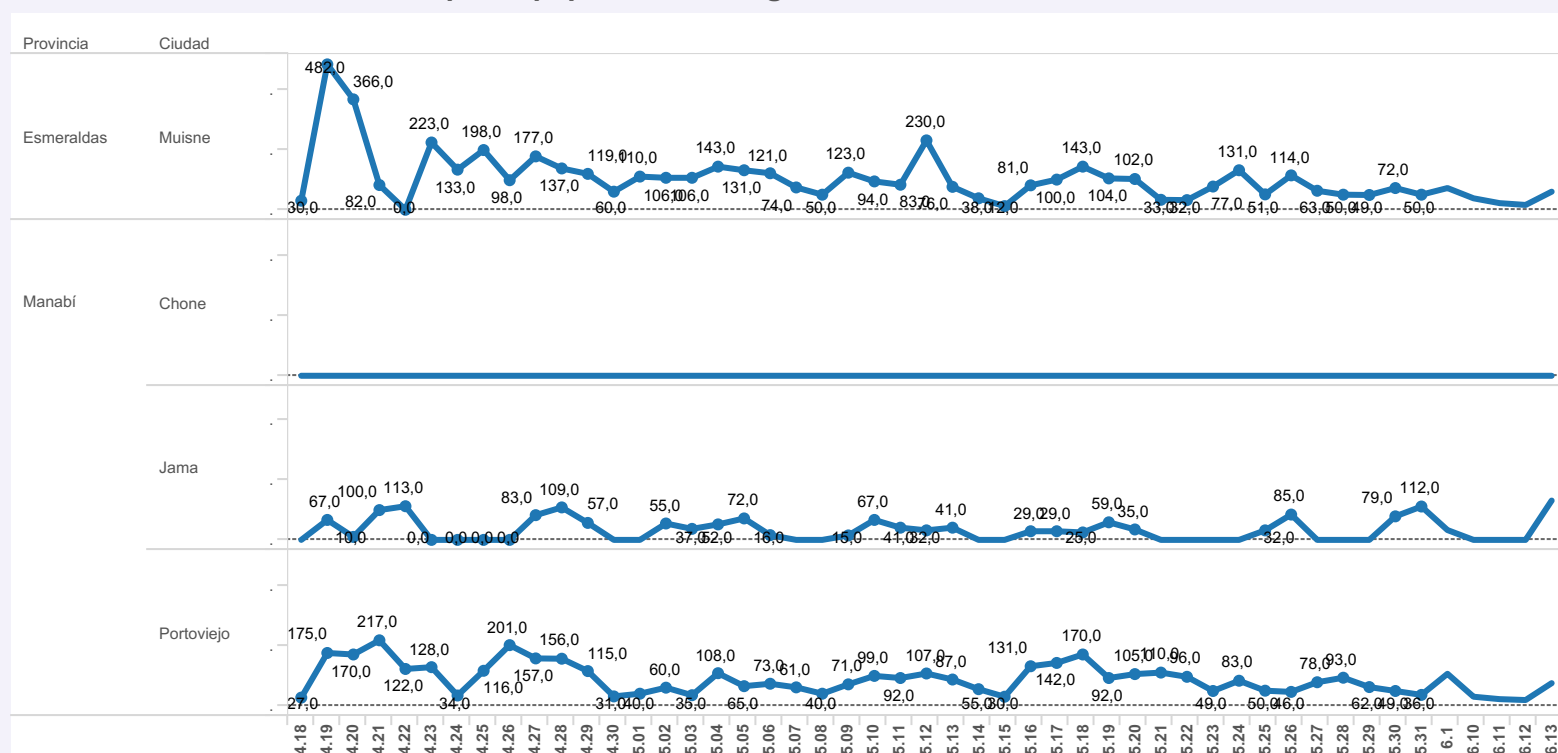
Esmerald..	Muisne	UMG ..	UNIDADES MÓVILES GENE..	1
		UMG..	UNIDADES MÓVILES GENE..	1
Manabí	Chone	HM 4	HOSPITALES MÓVILES	1
		UMQ ..	UNIDAD MÓVIL QUIRÚRGICA	1
	Jama	UMG..	UNIDADES MÓVILES GENE..	1
		UMQ ..	UNIDAD MÓVIL QUIRÚRGICA	1
Portoviejo	HM2	HOSPITALES MÓVILES	1	
	UMG..	UNIDADES MÓVILES GENE..	1	

Fecha de atenciones (..) Todo

Fecha de atenciones (serie) Valores múltiples

Estado / detalle Valores múltiples

Número de atenciones diarias por Equipo Médico, según cantón de ubicación



Número de atenciones diarias por Equipo Médico, según cantón de ubicación

Provincia	Ciudad	4.18	4.19	4.20	4.21	4.22	4.23	4.24	4.25	4.26	4.27	4.28	4.29	4.30	5.01	5.02	5.03	5.04
Esmerald..	Muisne	30,0	482,0	366,0	82,0	0,0	223,0	133,0	198,0	98,0	177,0	137,0	119,0	60,0	110,0	106,0	106,0	143,0
Manabí	Portoviejo	27,0	175,0	170,0	217,0	122,0	128,0	34,0	116,0	201,0	157,0	156,0	115,0	31,0	40,0	60,0	35,0	108,0



# Atenciones en salud

## Número de atención de consulta externa y emergencia

Provincia	Consulta Externa				Suma de Total Atenciones De Emergencia				Emergencia Por Terremoto			
	enero	febrero	marzo	16Abril-5..	enero	febrero	marzo	16Abril-5..	enero	febrero	marzo	16Abril-5..
MANABI				72.674	57.154	63.596	68.151	27.550				8.358

### Atenciones terremoto por Distrito

Provincia	Distritos	Consulta Externa	Suma de Total Atenciones De Emergencia	Emergencia Por Terremoto
		16Abril-5may	16Abril-5may	16Abril-5may
MANABI	13D11	8.186	5.306	2.998
	13D10	4.603	3.530	2.746
	13D04	6.928	2.786	953
	13D06	4.853	1.063	556
	13D02	10.161	5.362	322
	13D07	4.989	3.378	297
	13D05	4.197	229	229
	13 D01	10.233		207
	13D12	3.304	913	21
	13D09	6.195	745	17
	13D03	5.336	1.513	12
	13D08	2.347	949	0
	13D01	1.342	1.776	

### Atenciones de emergencia por distrito

Provincia	Distritos	Suma de Total At..	Semana Epidemiologica			
			enero	febrero	marzo	16Abril-5may
MANABI	13D01	5K	167	5.964	6.215	1.776
	13D02	20K	17.574	19.485	21.029	5.362
	13D06	2K	2.142	2.082	2.085	1.063
	13D07	10K	6.687	7.048	6.749	3.378
	13D08	4K	3.490	3.864	2.645	949
	13D09	2K	1.982	1.820	2.193	745
	13D10	5K	5.250	4.671	5.231	3.530
	13D11	5K	3.436	2.706	4.235	5.306
	13D12	2K	1.894	1.292	1.945	913

La tabla "Atenciones por emergencia" para los meses de enero a marzo tiene como fuente la base de datos de emergencias de la DNEAIS. (el dato del distrito 13D01 está en revisión por la DNEAIS). La columna correspondiente al periodo del 16 de abril al 5 de mayo se basa en información suministrada por la Zona 4.

La información de Emergencias por terremoto, tiene por fuente el Registro diario de emergencia por TERREMOTO, abril 2016 de la DNEAIS.

# Población albergada. MIES

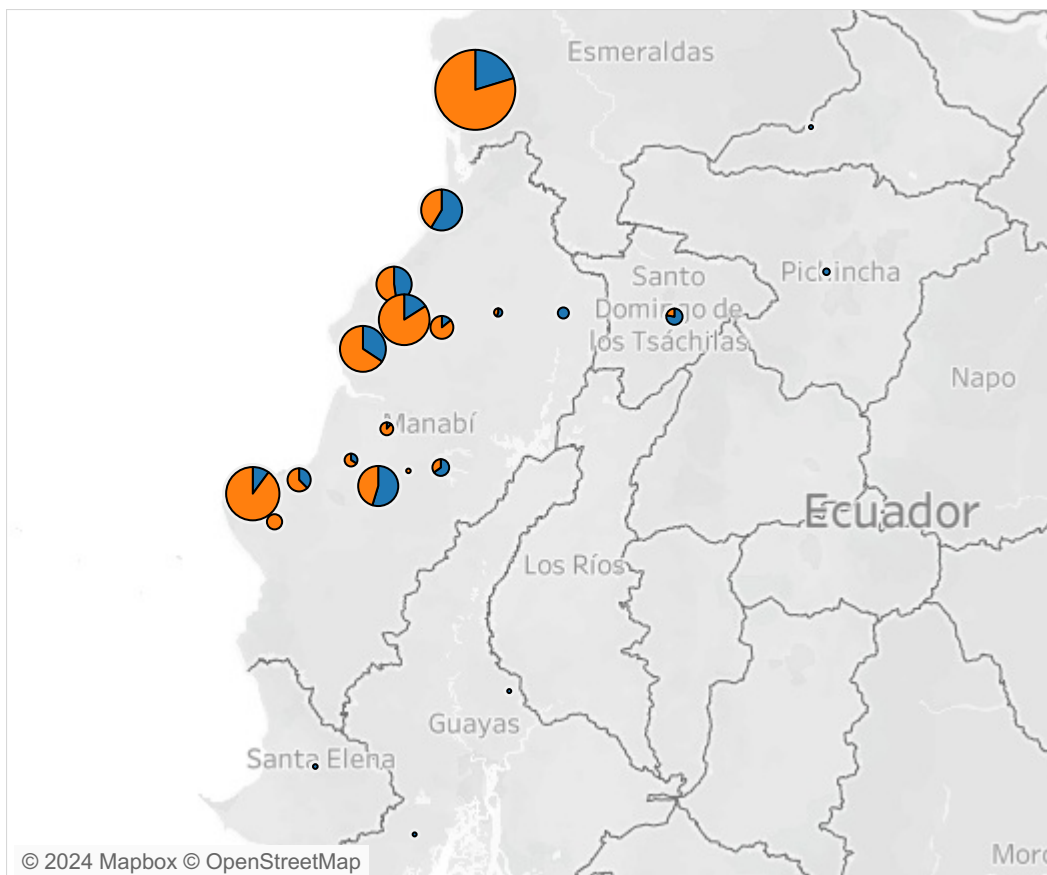
## Población en albergues, y refugios MIES

Distrito	Tipo	
	ALBERGUE	REFUGIO
CHONE	6	41
IBARRA	1	
JAMA	12	50
MANTA	2	29
MUISNE, ATACAMES	3	55
PORTOVIEJO	1	12
QUITO CENTRO	1	

## Población en albergues, según cantón

Distrito	Nº De Fa..	Nº De Pe..	Número ..
CHONE	511	1.836	47
IBARRA	1	6	1
JAMA	2.730	10.362	62
MANTA	1.238	4.922	31
MUISNE, ATACAMES	2.221	8.733	58
PORTOVIEJO	568	2.193	13
QUITO CENTRO	8	15	1
QUITO NORTE	3	5	1
QUITO SUR	12	39	3
SALINAS	7	30	1

## Albergues según localización



### Tipo

- ALBERGUE
- REFUGIO

### Nº De Personas Al..

- 6
- 2.000
- 4.000
- 6.000
- 8.733

## Lista de Albergues MIES

Distrito	Cantón	Parroquia	Albergue Nombre	Tipo	Nº De Familias..	Nº De Persona..	Nº Hombres	Nº De Mujeres	Nº De Embarazad..	Mayor 65 años	Nº Persona..
CHONE	BOLÍVAR	CALCETA	ESCUELA HÉROES ALTOS ..	REFUGIO	4	14					
			ESCUELA JULIO COBOS HE..	REFUGIO	31	119					
			LOS VENCEDORES ESTADI..	ALBERGUE	68	250	122	128	1	11	8
CHONE	CHIBUNGA	CHIBUNGA	CHIBUNGA	REFUGIO	4	18					
			ESCUELA FRANK VARGAS ..	REFUGIO	4	19					
			ESCUELA ISIDRO JARAMILL..	REFUGIO	2	5					
			ESCUELA JUAN MONTALVO	REFUGIO	5	20					
			ESCUELA PASTOR PALMA	REFUGIO	3	10					
			EX - ESCUELA SANTA MARIA	REFUGIO	11	33					
			LA ALBORA	REFUGIO							



# Población Albergada. MSP

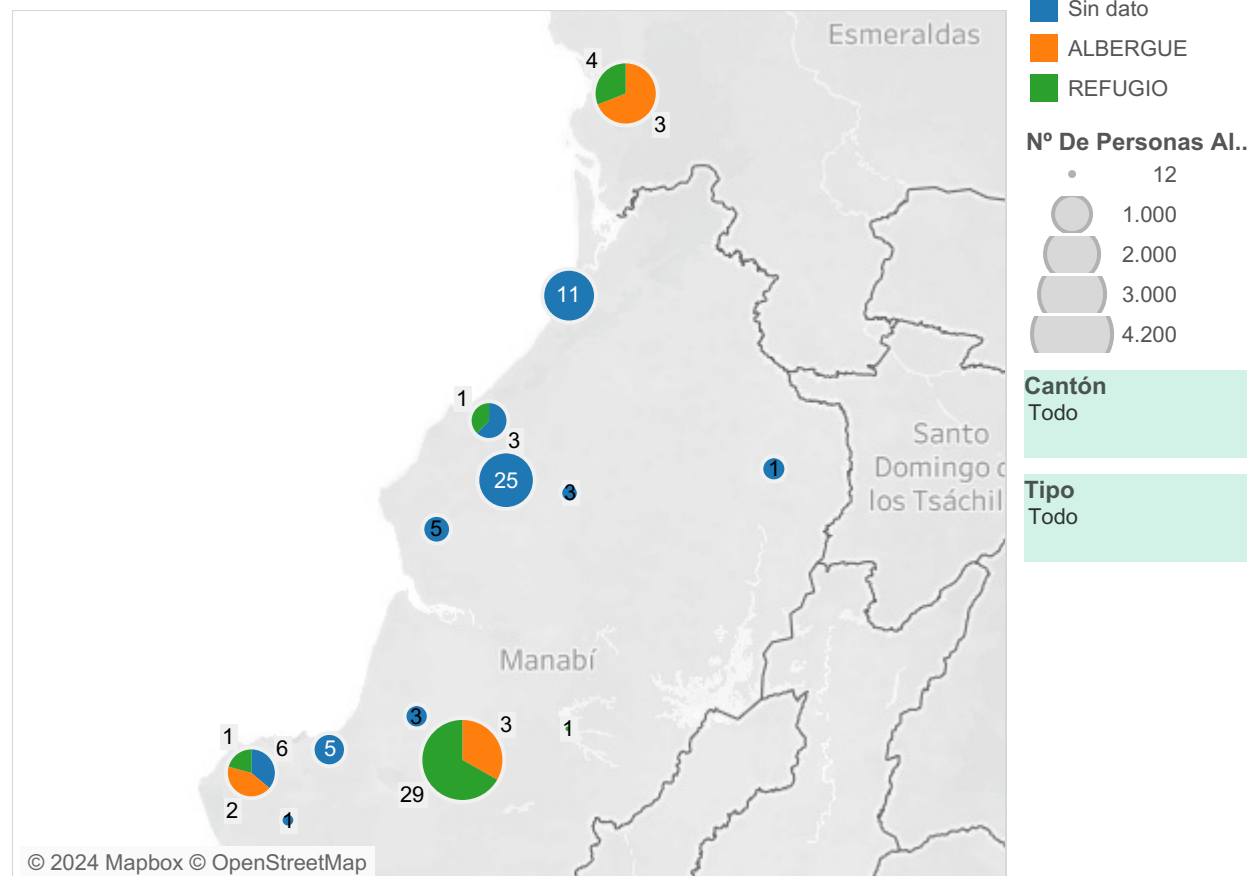
## Semana de actualización información de albergues

Provincia	Distrito	Fecha Actualización			
		SEMANA 16	SEMANA 18	SEMANA 20	SEMANA 22
ESMERA..	08D03			7	
MANABÍ	13D01			2	
	13D02	15			
	13D05	1			
	13D06	1			
	13D07	3			
	13D10	15			

## Población en albergues, según distrito y cantón

Distrito	Número de albergues/ refugios	Nº De Familias Albergadas	Nº De Personas Albergadas
08D03	7	509	2.376
13D01	32	1.220	4.200
13D02	15	417	2.087
13D05	1	73	290
13D06	1	3	12
13D07	3	35	139
13D10	15	538	2.419
13D11	30	391	2.282
13D12	3	69	270

## Albergues según localización



### Tipo

- Sin dato
- ALBERGUE
- REFUGIO

### Nº De Personas Al..

- 12
- 1.000
- 2.000
- 3.000
- 4.200

### Cantón

Todo

### Tipo

Todo

## Listado de albergues, con localización y población por Distrito y Cantón

Albergue Nombre	Tipo	Distrito	Cantón	Parroquia	Fecha Actual..	Nº De Per..	Nº De Em..	Mayor 65 ..	Nº Person..	Nº Person..
EX AEROPUERTO	ALBERGUE	13D01	PORTOVIEJO	18 DE OCTUBRE	SEMANA 24	1.194	10	42	98	7
PARQUE MAMEY	REFUGIO	13D01	PORTOVIEJO	ANDRES DE VERA	SEMANA 24	362	2	37	6	33
ESC. MARCOS MANUEL ME..	Sin dato	13D11	SUCRE	LEONIDAS PLAZA	SEMANA 18	207		28	5	100
CAYAMBE	REFUGIO	13D01	PORTOVIEJO	12 DE MARZO	SEMANA 22	326	3	16	11	19
CIUDADELAS UNIDAS	REFUGIO	13D01	PORTOVIEJO	ANDRES DE VERA	SEMANA 24	189	3	16	5	36
PARQUE CAYAMBE	REFUGIO	13D01	PORTOVIEJO	12 DE MARZO	SEMANA 24	354	3	14	6	31
EBANITOS	REFUGIO	13D01	PORTOVIEJO	RIO CHICO	SEMANA 20	174	0	12	0	11
SAN FRANCISCO	REFUGIO	13D01	PORTOVIEJO	ANDRES DE VERA	SEMANA 24	143	0	12	2	87
ESC. CLEMENTE PONCE	Sin dato	13D11	SUCRE	LEONIDAS PLAZA	SEMANA 18	40		9	0	5
EL CONCORDE	ALBERGUE	13D01	PORTOVIEJO	12 DE MARZO	SEMANA 23	175	1	7	3	20
30 DE ENERO	REFUGIO	08D03	MISNE	CHAMANGA	SEMANA 20	145	0	0	0	4

# Población albergada

## Población en albergues, según distrito y cantón

Provincia	Número de albergues/ refugios	Mayor 65 años	N° De Familias Albergadas	N° De Personas Albergadas	N° Personas Con Ent	N° Personas Con Discapacidad	N° De Embrazadas	Personas Con Cancer
ESMERALDAS	7	10	509	2.376	4	11	9	0
<b>Total general</b>	7	10	509	2.376	4	11	9	0

Distrito 08D03

### Tipo

- Sin dato  
 ALBERGUE  
 REFUGIO

## Población en albergues, según distrito y cantón

Distrito	Cantón	Parroquia	Número de albergues/ refugios	N° De Familias Albergadas	N° De Personas Albergadas	N° De Embrazadas	Mayor 65 años	N° Personas Con Discapacidad	N° Personas Con Ent
08D03	MUISNE	CHAMANGA	3	271	1.221	1	7	8	4
		Muisne	4	238	1.155	8	3	3	0
<b>Total general</b>			7	509	2.376	9	10	11	4

# Albergues - Suministro de Agua

## Población en albergues, según distrito y cantón

Distrito	Cantón	Parroquia	Agua suministro para consumo humano y cocción				
			Red pública de agua pot..	Tanqueros	Agua embotellada	Planta potabilizadora m..	Pozo de agua
13D01	PORTOVIEJO	12 DE MARZO	5	1			
		18 DE OCTUBRE		1	1		
		ALAJUELA					1
		ANDRES DE VERA	13	1	1	1	
		COLON	1				
		CRUCITA		2			
		RIO CHICO		3			1
<b>Total general</b>			19	8	2	1	2

Provincia

Todo

Distrito

13D01

## Listado de albergues, con localización y población por Cantón

Albergue Nombre	Tipo	Cantón	Parroquia	Agua suministro para consumo humano y cocción	Agua suministro para otras actividades	Agua frecuencia	
26 DE SEPTIEMBRE Y ESQ..	REFUGIO	PORTOVIEJO	ANDRES DE VERA	Red pública de agua potable	Red pública de agua potable	1 x día	Abc
APOLO	REFUGIO	PORTOVIEJO	ANDRES DE VERA	Red pública de agua potable	Red pública de agua potable	1 x día	Abc
CAYAMBE	REFUGIO	PORTOVIEJO	12 DE MARZO	Red pública de agua potable	Red pública de agua potable	1 x día	Abc
CHACRAS "CUMANA"	ALBERGUE	PORTOVIEJO	RIO CHICO	Tanqueros	Tanqueros	1 x semana	Abc
CIUDELAS UNIDAS	REFUGIO	PORTOVIEJO	ANDRES DE VERA	Planta potabilizadora movil	Agua embotellada	1 x día	Abc
COLEGIO PORTOVIEJO	REFUGIO	PORTOVIEJO	12 DE MARZO	Red pública de agua potable	Red pública de agua potable	> 1 x Mes	Abc
COLEGIO URUGUAY	REFUGIO	PORTOVIEJO	ANDRES DE VERA	Red pública de agua potable	Red pública de agua potable	1 x día	Abc
COOPERATIVA RIO DE ORO	REFUGIO	PORTOVIEJO	ANDRES DE VERA	Red pública de agua potable	Red pública de agua potable	1 x día	Abc
EBANITOS	REFUGIO	PORTOVIEJO	RIO CHICO	Tanqueros	Tanqueros	1 x semana	Abc
EL CONCORDE	ALBERGUE	PORTOVIEJO	12 DE MARZO	Red pública de agua potable	Red pública de agua potable	1 x semana	Abc
ESCUELA MARIA AUXILIAD..	REFUGIO	PORTOVIEJO	ALAJUELA	Pozo de agua	Pozo de agua	1 x día	Abc
EX AEROPUERTO	ALBERGUE	PORTOVIEJO	18 DE OCTUBRE	Tanqueros	Tanqueros	1 x semana	Abc
FEDEMANABI	REFUGIO	PORTOVIEJO	ANDRES DE VERA	Agua embotellada	Agua embotellada	> 1 x Semana	Abc
JUAN LEON MERA	REFUGIO	PORTOVIEJO	12 DE MARZO	Red pública de agua potable	Red pública de agua potable	> 1 x Mes	Abc
LA BARTOLITA	REFUGIO	PORTOVIEJO	ANDRES DE VERA	Red pública de agua potable	Red pública de agua potable	1 x día	Abc
LA POZA	REFUGIO	PORTOVIEJO	ANDRES DE VERA	Tanqueros	Tanqueros	1 x semana	Abc

# Albergues -Almacenamiento y Desinfección de Agua

## Almacenamiento de agua de consumo

Distrito	Cantón	Parroquia	Agua almacenamiento para consumo humano y..			
			cisterna baja	Tanque elevado	Tanque plástico	No tiene
13D01	PORTOVI..	12 DE MARZO			4	2
		18 DE OCTUBRE		1		1
		ALAJUELA			1	
		ANDRES DE VERA	1		2	13
		COLON			1	
		CRUCITA			1	1
		RIO CHICO			3	1
<b>Total general</b>			1	1	12	18

## Desinfección del agua

Parroquia	Agua tratamiento	
	Desinfec..	Otro
12 DE MARZO	2	4
18 DE OCTUBRE	2	
ALAJUELA		1
ANDRES DE VERA	2	14
COLON		1
CRUCITA	1	1
RIO CHICO	1	3
<b>Total general</b>		24

Provincia  
Todo

Distrito  
13D01

## Listado de albergues, con localización y población por Cantón

Albergue	Nombre	Tipo	Cantón	Parroquia	Agua almacena..	Agua estado..	Agua analisi..	Agua resulta..	Agua tratami..	
26 DE SEPTIEMBRE Y ESQ..	REFUGIO	PORTOVIEJO	ANDRES DE VERA	No tiene	no operativo	si	No tratada	Otro	Abc	
APOLO	REFUGIO	PORTOVIEJO	ANDRES DE VERA	No tiene	no operativo	si	Agua tratada	Otro	Abc	
CAYAMBE	REFUGIO	PORTOVIEJO	12 DE MARZO	Tanque plástico	Operativo	no	No tratada	Desinfección	Abc	
CHACRAS "CUMANA"	ALBERGUE	PORTOVIEJO	RIO CHICO	Tanque plástico	no operativo	no	No tratada	Otro	Abc	
CIUDELAS UNIDAS	REFUGIO	PORTOVIEJO	ANDRES DE VERA	Tanque plástico	no operativo	no	Agua tratada	Otro	Abc	
COLEGIO PORTOVIEJO	REFUGIO	PORTOVIEJO	12 DE MARZO	No tiene	no operativo	no	Agua tratada	Otro	Abc	
COLEGIO URUGUAY	REFUGIO	PORTOVIEJO	ANDRES DE VERA	No tiene	no operativo	si	Agua tratada	Desinfección	Abc	
COOPERATIVA RIO DE ORO	REFUGIO	PORTOVIEJO	ANDRES DE VERA	No tiene	no operativo	no	No tratada	Otro	Abc	
EBANITOS	REFUGIO	PORTOVIEJO	RIO CHICO	Tanque plástico	Operativo	no	No tratada	Desinfección	Abc	
EL CONCORDE	ALBERGUE	PORTOVIEJO	12 DE MARZO	Tanque plástico	Operativo	si	Agua tratada	Desinfección	Abc	
ESCUELA MARIA AUXILIAD..	REFUGIO	PORTOVIEJO	ALAJUELA	Tanque plástico	no operativo	no	No tratada	Otro	Abc	
EX AEROPUERTO	ALBERGUE	PORTOVIEJO	18 DE OCTUBRE	Tanque elevado	Operativo	si	Agua tratada	Desinfección	Abc	
FEDEMANABI	REFUGIO	PORTOVIEJO	ANDRES DE VERA	No tiene	no operativo	no	No tratada	Otro	Abc	
JUAN LEON MERA	REFUGIO	PORTOVIEJO	12 DE MARZO	No tiene	no operativo	no	No tratada	Otro	Abc	
LA BARTOLITA	REFUGIO	PORTOVIEJO	ANDRES DE VERA	No tiene	no operativo	si	No tratada	Otro	Abc	
LA POZA	REFUGIO	PORTOVIEJO	ANDRES DE VERA	Tanque plástico	no operativo	no	No tratada	Otro	Abc	

# Albergues - disposición de excretas

Provincia

Todo

Distrito

Todo

## Disposición de excretas en población albergada, por parroquia

Distrito	Cantón	Parroquia	Excretas disposicion	Prom. Nº De Personas ..	Prom. Excretas_ No de letri..	Prom. Excretas No de letri..	Prom. No. de letrinas para hom..	Prom. No. de letrinas para muje..	Prom. letrinas/ persona
08D03	MUISNE	CHAMANGA	LETRINAS	145	0	1	1	0	0
			SI EXISTE	538	13	12	13	13	1
		Muisne	SI EXISTE	289	0	13	7	6	1
13D01	PORTOVIEJO	12 DE MARZO	alcantarillado	150	0	0	1	1	0
			Letrina o unidad sanitaria	326	2		1	1	0
			No existe	38	0	0	0	0	0
		18 DE OCTUBRE	Letrina o unidad sanitaria	1.194	0	76	38	38	1
			No existe	104	0	0	0	0	0
		ALAJUELA	Letrina o unidad sanitaria	4	2	0	0	0	0
		ANDRES DE VERA	alcantarillado	7	0	0	0	0	0
			Letrina o unidad sanitaria	189	0	2	1	1	0
			No existe	91	0	0	0	0	0
		COLON	Pozo séptico	22	1	0	0	0	0
CRUCITA	Letrina o unidad sanitaria	122	0	1	0	1	0		

## Disposición de excretas en población albergada, por parroquia

Albergue Nombre	Cantón	Parroquia	Excretas disposicion	Nº De Personas Albergadas	Excretas No de letrinas quimicas	Excretas_ No de letrinas permanen..	letrinas/20 personas
5 DE MAYO	CHONE	CHONE	NULL	12			
26 DE SEPTIEMBRE Y ESQ..	PORTOVIEJO	ANDRES DE VERA	No existe	35	0	0	0
30 DE ENERO	MUISNE	CHAMANGA	LETRINAS	145	1	0	0
ALIANZA PARA EL PROGR..	SAN VICENTE	SAN VICENTE	NULL	50			
APOLO	PORTOVIEJO	ANDRES DE VERA	No existe	99	0	0	0
AREA DEL NUEVO TERMIN..	PEDERNALES	PEDERNALES	NULL	78			
ARENA Y MORALES	SUCRE	BAHIA	NULL	26			
BRICEÑO	SUCRE	CANOA	NULL	280			
CANCHA FUTBITO COLEGI..	PEDERNALES	PEDERNALES	NULL	122			
CANOA LA LOMA	SUCRE	CANOA	NULL	149			
CASA COMUNAL	SUCRE	BAHIA	NULL	62			
CAYAMBE	PORTOVIEJO	12 DE MARZO	Letrina o unidad sanitaria	326		2	0
CEI EL PROGRESO	SUCRE	SAN ISIDRO	NULL	12			
CHACHI	MUISNE	CHAMANGA	SI EXISTE	96	0	0	0
CHACRAS "CUMANA"	PORTOVIEJO	RIO CHICO	Pozo séptico	25	1	0	1



# Albergues - instalaciones de aseo personal

Provincia

Todo

Distrito

13D01

## Disposición de instalaciones de aseo personal, por parroquia

Distrito	Cantón	Parroquia	Prom. Nº De Personas ..	Prom. Numero de tomas de ..	Prom. Numero de lavamanos	Prom. No de duchas para hom..	Prom. No de duchas para muje..	Prom. Numero de lavaderos
13D01	PORTOVIEJO	12 DE MARZO	160,8	1,7	0,7	0,0	0,0	0,0
		18 DE OCTUBRE	649,0	18,5	12,5	0,0	10,0	0,0
		ALAJUELA	4,0	1,0	0,0	0,0	0,0	0,0
		ANDRES DE VERA	91,9	0,7	0,4	0,2	0,2	0,0
		COLON	22,0	2,0	1,0	1,0	1,0	0,0
		CRUCITA	100,5	0,5	0,0	0,0	0,0	0,0
		RIO CHICO	59,8	0,3	0,3	0,3	0,5	0,3

## Disposición de instalaciones de aseo personal, por parroquia

Parroquia	Albergue Nombre	No de duchas para hom..	No de duchas para muje..	Numero de lavaderos	Numero de lavamanos	Numero de tomas de agua	Nº De Personas Albergadas
12 DE MARZO	CAYAMBE	0	0		0	2	326
	COLEGIO PORTOVIEJO	0	0	0	0	0	38
	EL CONCORDE	0	0	0	0	0	175
	JUAN LEON MERA	0	0	0	0	0	41
	LOS TRICICLERS	0	0	0	0	0	31
	PARQUE CAYAMBE	0	0	0	4	8	354
18 DE OCTUBRE	EX AEROPUERTO	0	20	0	25	37	1.194
	PARQUE FORESTAL	0	0	0	0	0	104
ALAJUELA	ESCUELA MARIA AUXILIAD..	0	0	0	0	1	4
ANDRES DE VERA	26 DE SEPTIEMBRE Y ESQ..	0	0	0	0	1	35
	APOLO	2	2	0	1	1	99
	CIUDADELAS UNIDAS	0	0	0	0	1	189
	COLEGIO URUGUAY	0	0	0	4	1	40
	COOPERATIVA RIO DE ORO	0	0	0	0	0	43
	FEDEMANABI	0	0	0	0	0	7

# Albergues - preparación de alimentos

Provincia

Todo

Distrito

13D01

## Disposición de instalaciones de uso de agua, por parroquia

Distrito	Cantón	Parroquia	Alimentos almacenami..	
			Bodega si n enfriami ento	Sin almac enemient o
13D01	PORTOVIEJO	12 DE MARZO		6
		18 DE OCTUBRE	1	1
		ALAJUELA		1
		ANDRES DE VERA		16
		COLON		1
		CRUCITA		2
		RIO CHICO		4

## Control higiénico en la preparación de alimentos

Existe control higiénic..

Parroquia	NO	Si
12 DE MARZO	5	1
18 DE OCTU..	1	1
ALAJUELA	1	
ANDRES DE ..	15	1
COLON	1	
CRUCITA	2	
RIO CHICO	3	1

## Control higiénico en las áreas de cocina

CONTROL HIGIENIC..

Parroquia	NO	Si
12 DE MARZO	4	2
18 DE OCTU..	1	1
ALAJUELA	1	
ANDRES DE ..	15	1
COLON	1	
CRUCITA	2	
RIO CHICO	3	1

## Disposición de instalaciones de uso de agua, por parroquia

Parroquia	Albergue Nombre	Alimentos almacenamiento	Alimentos frecuencia de abastecimeín.	Existe control higiénico en la elaboración de alimentos	CONTROL HIGIENICO EN AREAS DE COCINA	Alimentos preparacion	
12 DE MARZO	CAYAMBE	Sin almacenamiento	1 x día	NO	Si	Ninguna	Ninguna
	COLEGIO PORTOVIEJO	Sin almacenamiento	1 x día	NO	NO	Ninguna	Ninguna
	EL CONCORDE	Sin almacenamiento	> 1 x Semana	Si	Si	Ninguna	Ninguna
	JUAN LEON MERA	Sin almacenamiento	1 x día	NO	NO	Ninguna	Ninguna
	LOS TRICICLEROS	Sin almacenamiento	1 x día	NO	NO	Ninguna	Ninguna
	PARQUE CAYAMBE	Sin almacenamiento	1 x día	NO	NO	Ninguna	Ninguna
18 DE OCTUBRE	EX AEROPUERTO	Bodega sin enfriamiento	1 x semana	Si	Si	ENT	ENT
	PARQUE FORESTAL	Sin almacenamiento	1 x día	NO	NO	Otras	Otras
ALAJUELA	ESCUELA MARIA AUXILIAD..	Sin almacenamiento	1 x día	NO	NO	Ninguna	Ninguna
ANDRES DE VERA	26 DE SEPTIEMBRE Y ESQ..	Sin almacenamiento	1 x día	NO	NO	Ninguna	Ninguna
	APOLO	Sin almacenamiento	1 x día	NO	NO	Ninguna	Ninguna
	CIUADELAS UNIDAS	Sin almacenamiento	1 x día	NO	NO	Ninguna	Ninguna
	COLEGIO URUGUAY	Sin almacenamiento	1 x día	NO	NO	Ninguna	Ninguna
	COOPERATIVA RIO DE ORO	Sin almacenamiento	1 x día	NO	NO	Ninguna	Ninguna

# Atención a la Población Afectada. Distribucion de ayudas técnicas

## Distribución de ayudas técnicas por distrito

	Categoria						Total general
	Andadores	Bastones	Bidet	Muletas	Pañales	Sillas de ruedas	
13D01	1			5	5	1	12
13D02		2		15	35		52
13D03							
13D04				4	13	1	18
13D05							
13D06				15	28	9	52
13D07		96	5	18	31	22	172
13D08							
13D09	4			10	10	2	26
13D10	6	95	8	26	26	8	169
13D11	18	40	8	24		8	98
13D12		10		44	80	10	144
23D01							
23D02							
23D03							

## Distribución de ayudas técnicas a nivel de albergues

Distrito	Canton	
13D01	PORTOVIEJO	15
13D02	JARAMIJO	5
	MANTA	26
13D06	CALCETA	15
13D07	CHONE	56
13D10	JAMA	2
	PEDERNALES	85
13D11	BAHIA	
<b>Total general</b>		204

### Distrito

- 13D01
- 13D02
- 13D06
- 13D07
- 13D10
- 13D11

## Distribución de ayudas técnicas a nivel de albergues

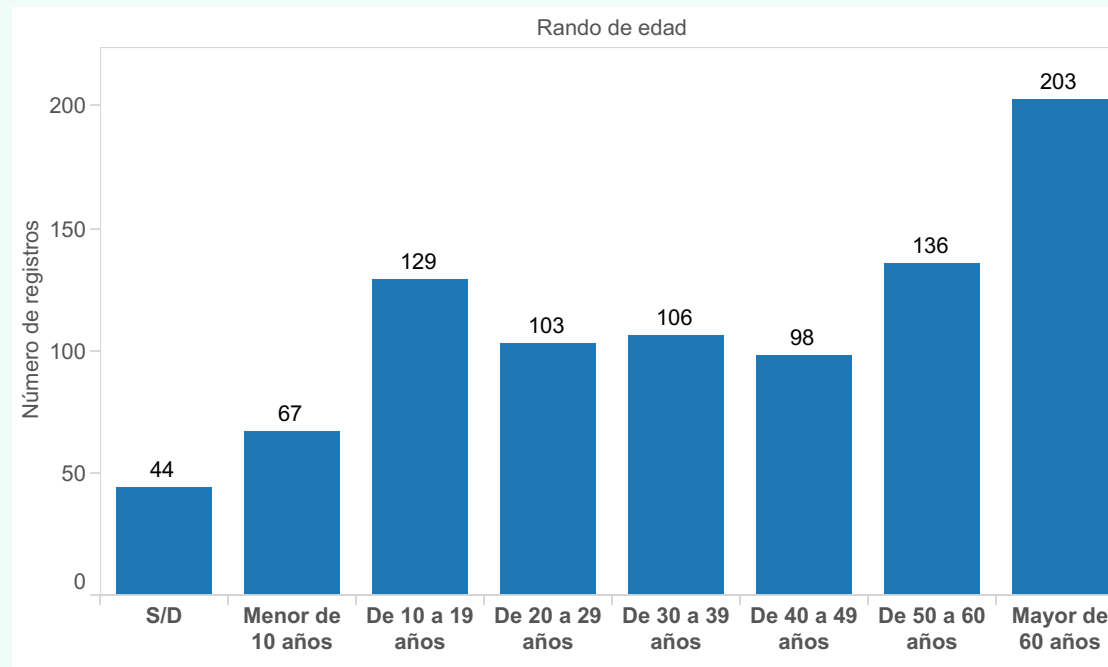
Distrito	Canton	Albergue	
13D01	PORTOVIEJO	AEROPUERTO	10
		COLEGIO AMADOR FLOR	1
		COLEGIO URUGAY	2
		PARQUE MAMEY	2
13D02	JARAMIJO	ESC. 6 DE SEP.	1
		ESC. ANTONIO BORRERO	1
		REFUGIO ANIMAL SAN AND..	2
		REFUGIO IGLESIA MORMO..	1
	MANTA	CASA COMUNAL URBIRIOS	1
		CASA DE ACOJIDA	1
		COLEGIO MANTA	3
		DOMICILIO	17
		EMILIO BOWEN	3
		LUIS FELIPE CHAVEZ	1
13D06	CALCETA	SN	15
13D07	CHONE	COMUNIDAD	39
		DR. RICARDO ALFONSO AB..	1
		ESC. SANTA MARIA	8
		MARCOS LOOR	8
13D10	JAMA	NULL	
		CENTRO	

# Personas con discapacidad

## Personas con discapacidades

Provincia	Cantón	
ESMERALDAS	ATACAMES	1
	LA CONCORDIA	49
	MUISNE	51
LOS RÍOS	BABAHOYO	8
MANABÍ	24 DE MAYO	1
	BOLIVAR	31
	CALCETA	5
	CHONE	37
	CRUCITA	1
	JAMA	37
	MANTA	191
	MONTECRISTI	42
	PEDERNALES	6
	PORTOVIEJO	337
	SAN VICENTE	35
SANTA ANA	4	
SUCRE	12	
SANTA ELENA	SANTA ELENA	10
SANTO DOMINGO	SANTO DOMINGO	28

## Personas con discapacidades



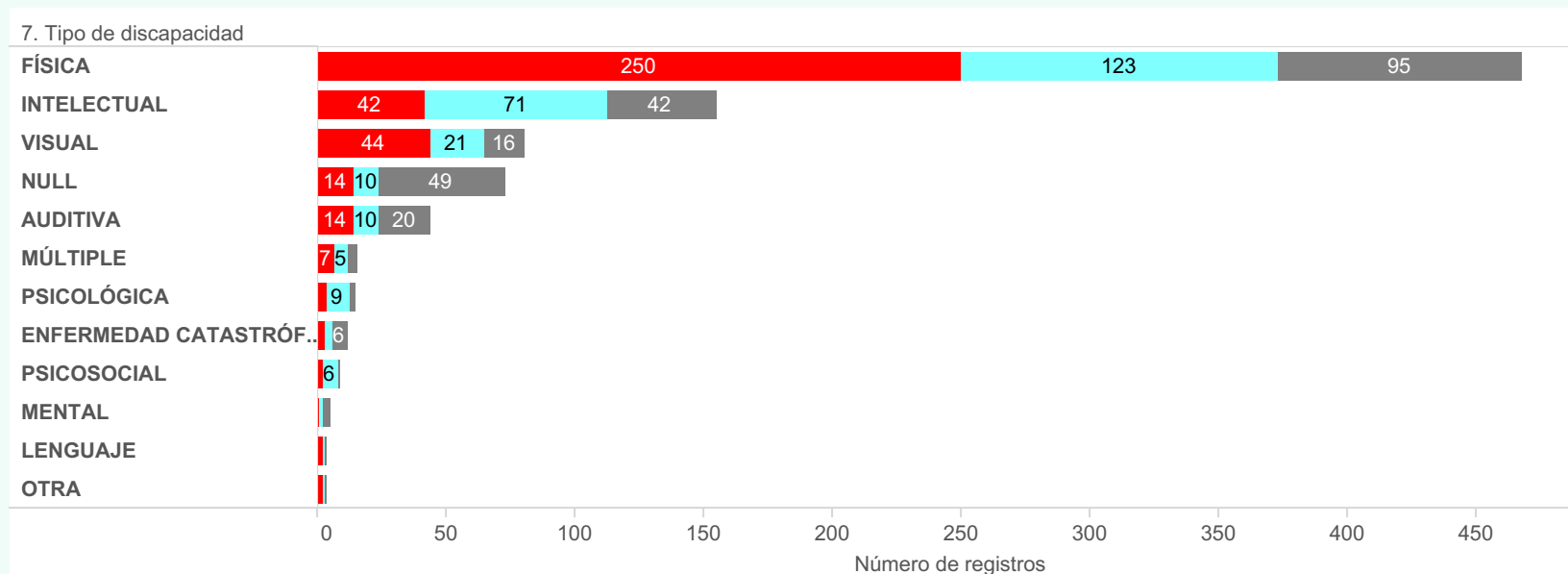
### Provincia

- ESMERALDAS
- LOS RÍOS
- MANABÍ
- SANTA ELENA
- SANTO DOMINGO

### Cantón

Todo

## Por tipo de discapacidad



### 8. Necesita Ayuda Técnica

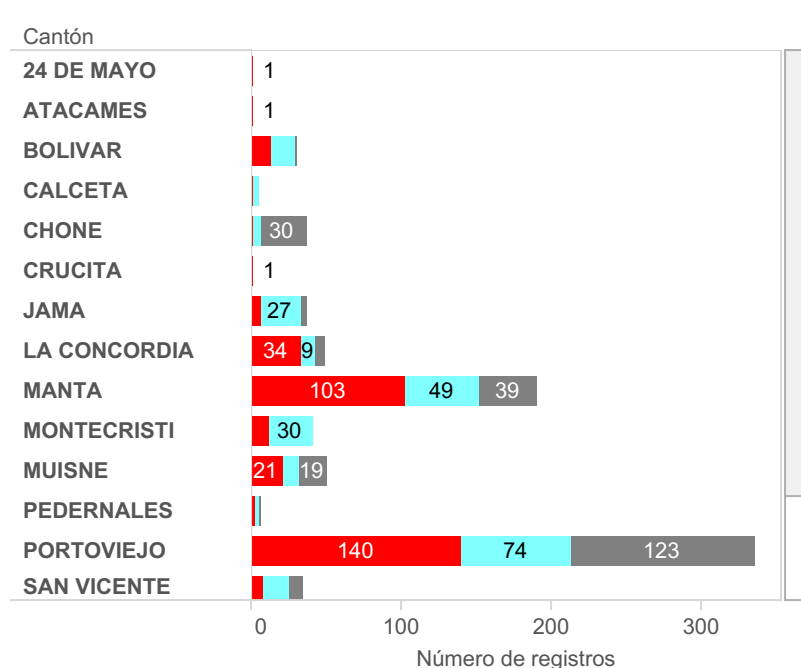
- NULL
- NO
- SI

# Personas con discapacidad

Personas con discapacidad en Albergues por Provincia, y Cantón

Provincia	Cantón	16. Nombre de albergue		
ESMERALD..	ATACAMES	NULL		
		LA CONCORDIA	4	
	LA CONCORDIA	CANCHA		
		CENTRO DE ATENCIÓN EV..		
		IGLESIA		
		IGLESIA DE JESUCRISTO D..		
		IGLESIA MORMONES		
		LA LOMA		
		SAN MIGUEL DEL GUABAL		
		MUISNE	NULL	2
			CARMELIO CASTILLO	
			DALIA PERDOMO	
	EL SALTO CANCHA			
	LA CONCORDIA	IGLESIA NUESTRA SEÑORA..		

Personas con discapacidad en Albergues por Cantón



8. Necesita Ayuda Técnica

- NULL
- NO
- SI

Provincia

- ESMERALDAS
- LOS RÍOS
- MANABÍ
- SANTA ELENA
- SANTO DOMINGO

Cantón

Todo

Personas con discapacidad en Albergues por Provincia, y Cantón

nom	Cantón	16. Nombre de al..	3. Edad	7. Tipo de discapacidad	8. Necesita A..	9. Tipo de Ayuda Técnica	
24HOLUI	24 DE MAYO	NULL	25	FÍSICA	SI	SILLA DE RUEDAS ESTAND..	1
ATVENAR	ATACAMES	NULL	NULL	INTELECTUAL	SI	BASTÓN DE 1 PUNTO	1
BOAGJUL	BOLIVAR	NULL	44	FÍSICA	NO	NULL	1
BOCHASH	BOLIVAR	NULL	4	VISUAL	SI	BASTÓN DE RASTREO INFA..	1
BOESMAR	BOLIVAR	NULL	8	INTELECTUAL	NO	NULL	1
BOGAFER	BOLIVAR	NULL	28	VISUAL	SI	LENTES	1
BOGAFRE	BOLIVAR	NULL	49	FÍSICA	SI	SILLA DE RUEDAS ESTAND..	1
BOGAMAR	BOLIVAR	NULL	53	FÍSICA	NO	NULL	1
BOGAOMA	BOLIVAR	NULL	39	FÍSICA	SI	ANDADOR ADULTO CON R..	1
BOGARUB	BOLIVAR	NULL	78	FÍSICA	NO	NULL	1
BOGIDOL	BOLIVAR	NULL	38	PSICOLÓGICA	SI	ANDADOR	1
BOGIWIL	BOLIVAR	NULL	36	INTELECTUAL	NO	NULL	1
BOLOANG	BOLIVAR	NULL	19	FÍSICA	NO	NULL	1
BOLODER	BOLIVAR	NULL	9	FÍSICA	SI	BASTÓN DE 3 PUNTOS	1
BOMAHOL	BOLIVAR	NULL	39	FÍSICA	SI	SILLA DE RUEDAS ESTAND..	1
BOMASEG	BOLIVAR	NULL	61	FÍSICA	SI	BASTÓN	1

# Vigilancia epidemiológica. Eventos de notificación individual obligatoria. **Diagnóstico inicial**

Prov Domic11  
Todo

Canton Domic11  
Todo

En la tabla abajo dentifique los eventos que quiera filtrar en las próximas páginas. Seleccione el cantón de procedencia de los casos.

Número de casos según diagnóstico inicial (cantón o provincia seleccionada)

	Semana Epidemiologica																																Tot..
	1	2	3	4	5	6	7	8	9	10	11	12	13	14	15	16	17	18	19	20	21	22	23	24	25	26	27	28	29	30	31	32	
Dengue con signos d..	14	11	18	30	21	20	23	14	25	15	16	8	9	10	12	7	35	16	19	28	18	14	15	9	24	6	13	9	9	8	5	481	
Dengue grave				1	2	2	1	1			1					1	1	1	1	2		1		2							1	18	
Evento Inusitado			1				2	1	8	5	9	6	9	3	1		1			2		2			1		2			2		55	
Exposición a mamífer..	7	9	19	14	20	18	17	13	19	30	9	10	43	24	22	12	27	24	28	25	11	13	16	18	37	25	11	30	22	34	20	3	630
Fiebre Chikungunya	6	11	19	24	30	26	38	16	10	10	7	5	9	7	31	14	15	16	22	23	45	32	40	30	59	27	25	53	32	22	9	5	718
Leishmaniasis Cutánea		9	11	2	8	9	16	13	9	4	4	2	5	13	5	5	2	8	4	3	4	2	4	7	3	1	2	6	10	6	11	1	189
Leishmaniasis mucoc..																					2						1					3	
Leptospirosis	4	3	4	4	3	4	8	4	4	3	2	1	3	3	6	1	4	5	4	4	3	1	5	2	2	2	3	5	3	9	3	1	113
Meningitis Eosinofílica										1																							1
Mordedura de serpien..	9	12	12	14	4	13	8	6	10	12	7	5	8	15	15	8	14	15	21	10	5	15	9	18	8	6	15	14	12	12	12	3	347
Sindr. Diarreico agud..						1			2		1		2	1	1		1							1	1	1		1				13	
Sindr. Febril Ictérico ..					1		2					1																	10			14	
Sindr. Febril eruptivo ..		2		2					1		1														6			1		2	1	16	
Sindr. Meníngeo ence..							1	1	1											1	1				2		1					8	
Síndrome de infeccio..	1										2					1	1	4		1	1	2		2					1			16	
Tosferina							1									2					1	1	1		2		1	1				10	
Tuberculosis	1				1							1																			1	4	
Zika		5	13	18	20	18	27	17	8	9	8	8	16	8	27	25	60	39	125	271	205	270	371	508	505	561	450	434	351	297	160	31	###

Valores de medidas

1  4.865

# Vigilancia epidemiológica - notificación individual por diagnóstico inicial

## Número de casos segun diagnóstico inicial

Prov Domic11	Canton Dom..	Semana Epidemiologica																															
		2	3	4	5	6	7	8	9	10	11	12	13	14	15	16	17	18	19	20	21	22	23	24	25	26	27	28	29	30	31	32	
ESMERALD..	ATACAMES						1	1								1				4	1	2	3	4	1	3	1	4		3	1		
	ELOY ALFAR..			1								1				1				1								1	2	2			
	ESMERALDA..				2	3	2	3	3	3	6	5	5	8	5	23	25	25	22	45	59	36	41	33	46	27	18	22	22	18	6	8	2
	MUISNE							1								1					1				2			2		3			
	QUININDE				2	1	2						1						2	1		6	5	2	11	1	5	6	9				
	RIOVERDE														1								2	2	1	1	2	1	1			3	
	SAN LOREN..				1	1		1										1		1	1	2	7	7	12	18	10	1	4				
	MANABI	24 DE MAYO																					1		1	2	4	1	3				
BOLIVAR																							4			2	2						
CHONE						2																				2				1	2		
EL CARMEN						1																											
FLAVIO ALF..						1																											
JAMA			1																										1		2		
JARAMIJO					1	2							1						5	5	1	3	2	5	2	8	3		3	1			
JIPIJAPA				1	2		1							1			2		2	2		2	3	19	94	51	69	66	47	52	34	3	
JUNIN																																	

Valores de medidas  
1  188

Nombres de medidas  
Zika

Nombres de medidas  
Zika

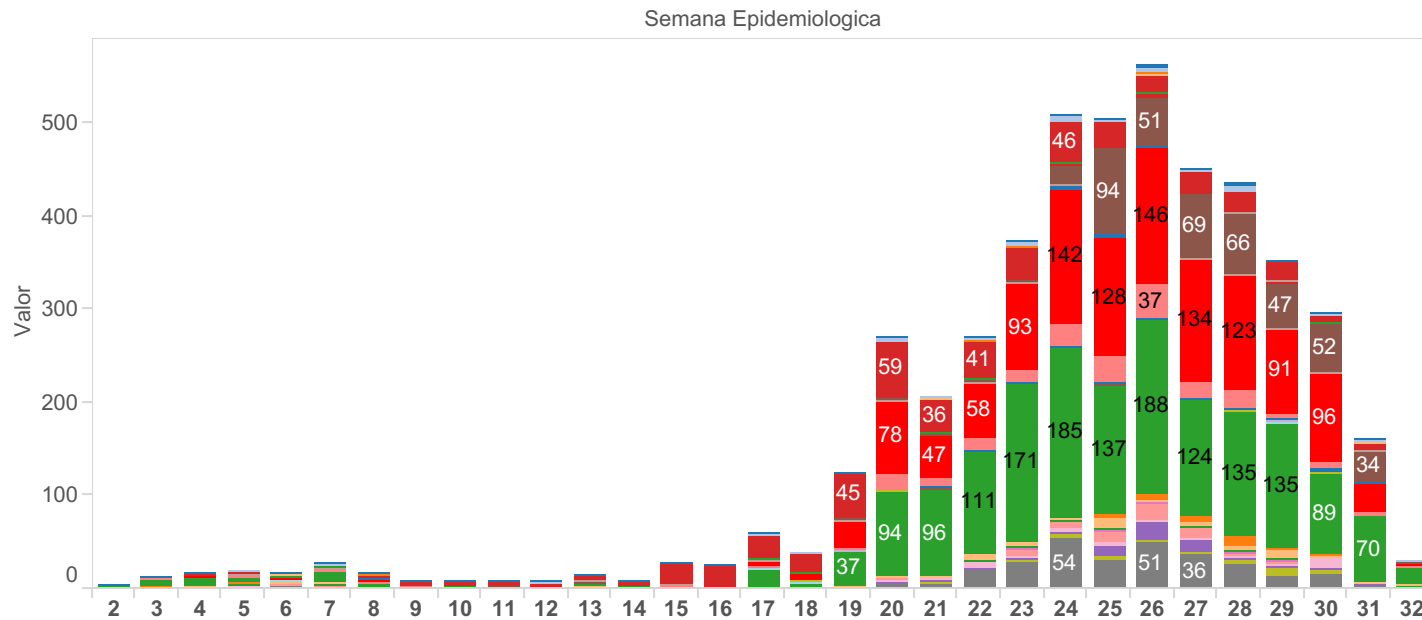
Prov Domic11  
Todo

Canton Domic11  
Todo

### Canton Domic11

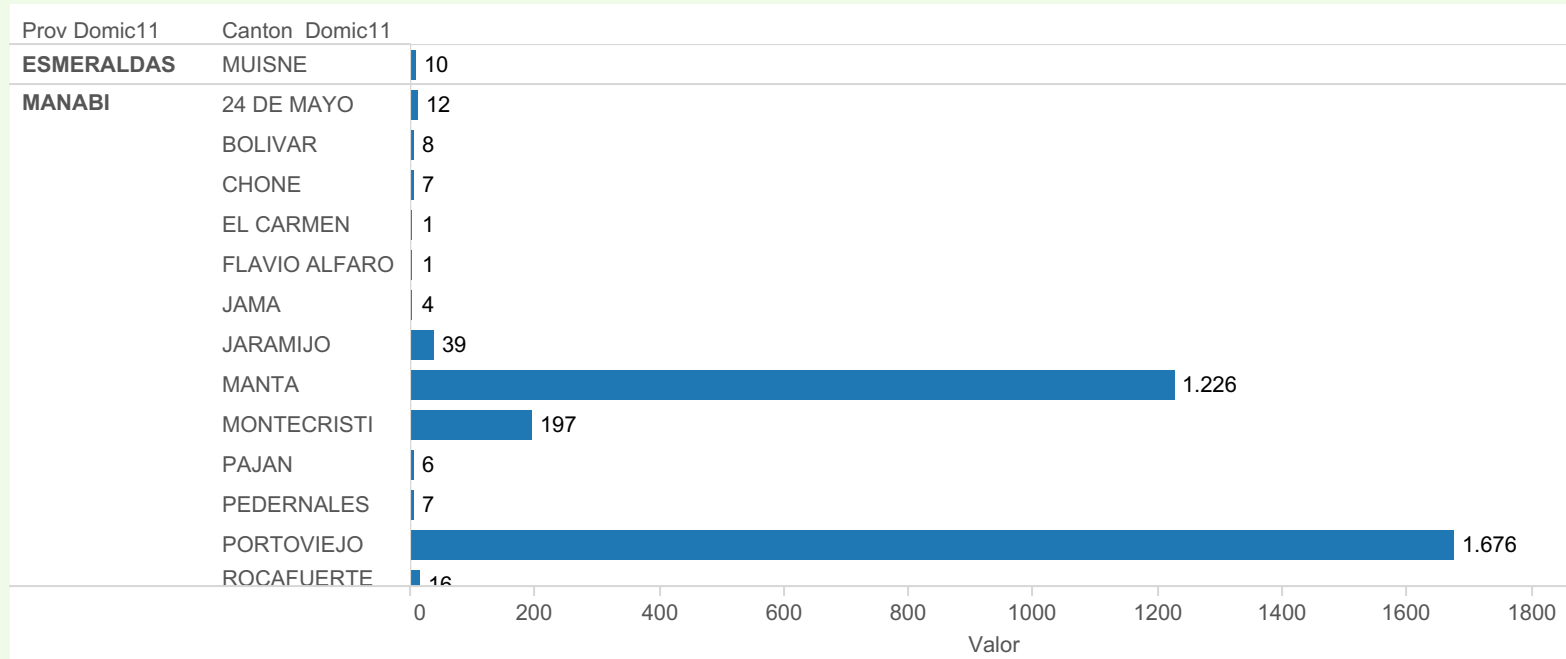
- 24 DE MAYO
- ATACAMES
- BOLIVAR
- CHONE
- EL CARMEN
- ELOY ALFARO
- ESMERALDAS
- FLAVIO ALFARO
- JAMA
- JARAMIJO
- JIPIJAPA
- JUNIN
- LA CONCORDIA
- MANTA
- MONTECRISTI
- MUISNE
- QUITO

### Número de caso del evento (seleccionado) por semana epidemiológica



# Vigilancia epidemiológica. Casos notificación individual **según diagnóstico inicial**

Número de casos por cantón de origen (del periodo especificado en el filtro)



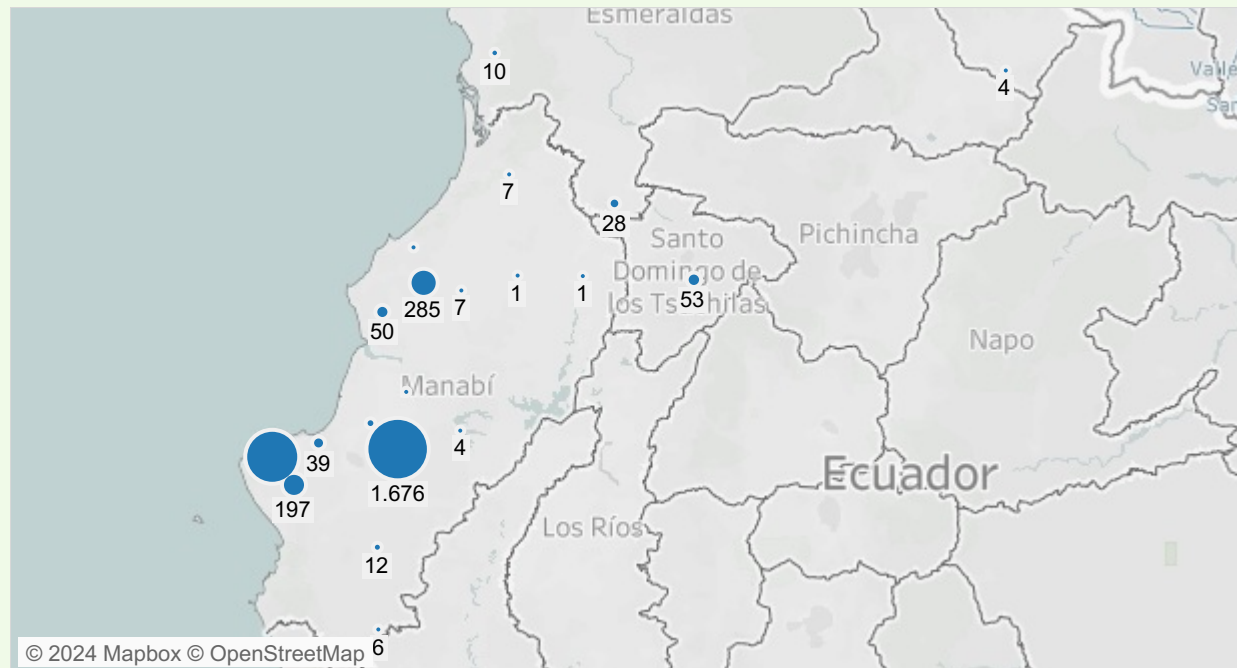
Prov Domic11  
Todo

Nombres de medidas  
Zika

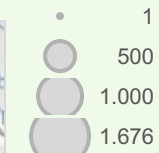
Nombres de medidas  
Zika

Semana Epidemiologica  
Todo

Número de casos acumulados por cantón de origen



Valores de medidas



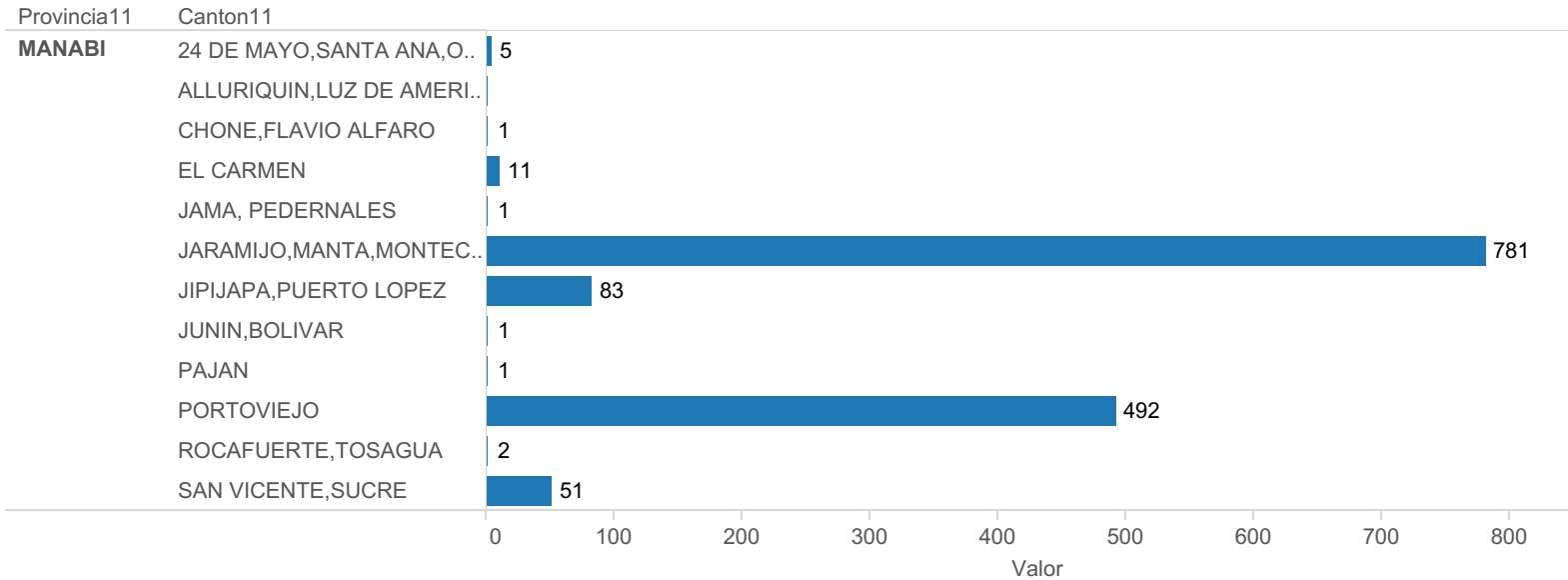






# Vigilancia Epidemiológica. Notificación grupal

## VE gru acum



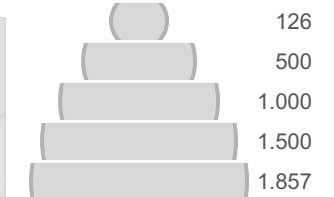
Provincia11  
MANABI

Semana11  
Todo

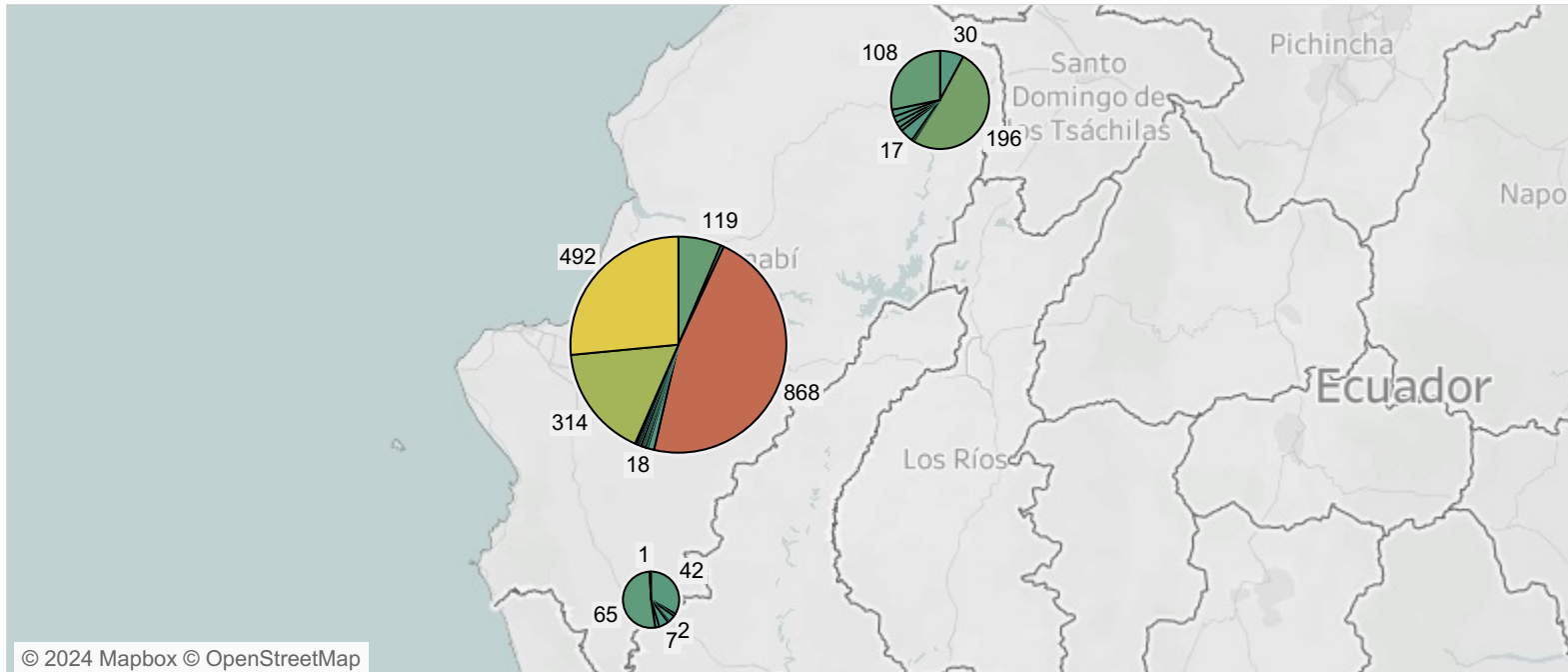
### Nombres de medidas

- Dengue con signos de alarma
- Dengue grave
- Dengue sin complicaciones (si..
- Efecto tóxico por alcohol metíli..
- Evento Inusitado
- Exposición (mordedura y/o con..
- Exposición (mordeduras y/o co..
- Exposición (mordeduras y/o co..
- Fiebre Chikungunya
- Fiebre tifoidea y paratifoidea
- Hepatitis A
- Hepatitis B

### Valores de medidas



## Vigilancia Epidemiológica registro EPI-Grupal Mapa



# Vigilancia Epidemiológica - Brotes

Numero de casos (enfermos o expuestos) registrados en investigación de brotes

			Semana de F Investigacion									
Provincia	Canton	Parroquia	Semana 7	Semana 8	Semana 12	Semana 17	Semana 18	Semana 19	Semana 20	Semana 23	Semana 28	Semana 32
ESMER.	MUISNE	SAN GREGO..										
		SAN JOSE D..										
	RIOVERDE	ROCAFUERT..										
MANABI	BOLIVAR	CALCETA										
	JAMA	JAMA										
	JIPIJAPA	JIPIJAPA										
		PEDRO PAB..										
	MANTA	ELOY ALFAR..				98						
		MANTA					800					
		TARQUI								500		
	PEDERNALES	PEDERNALES										
	SAN VICENTE	CANOA				65						
SAN VICENTE										325		
SUCRE	CHARAPOTO				70							

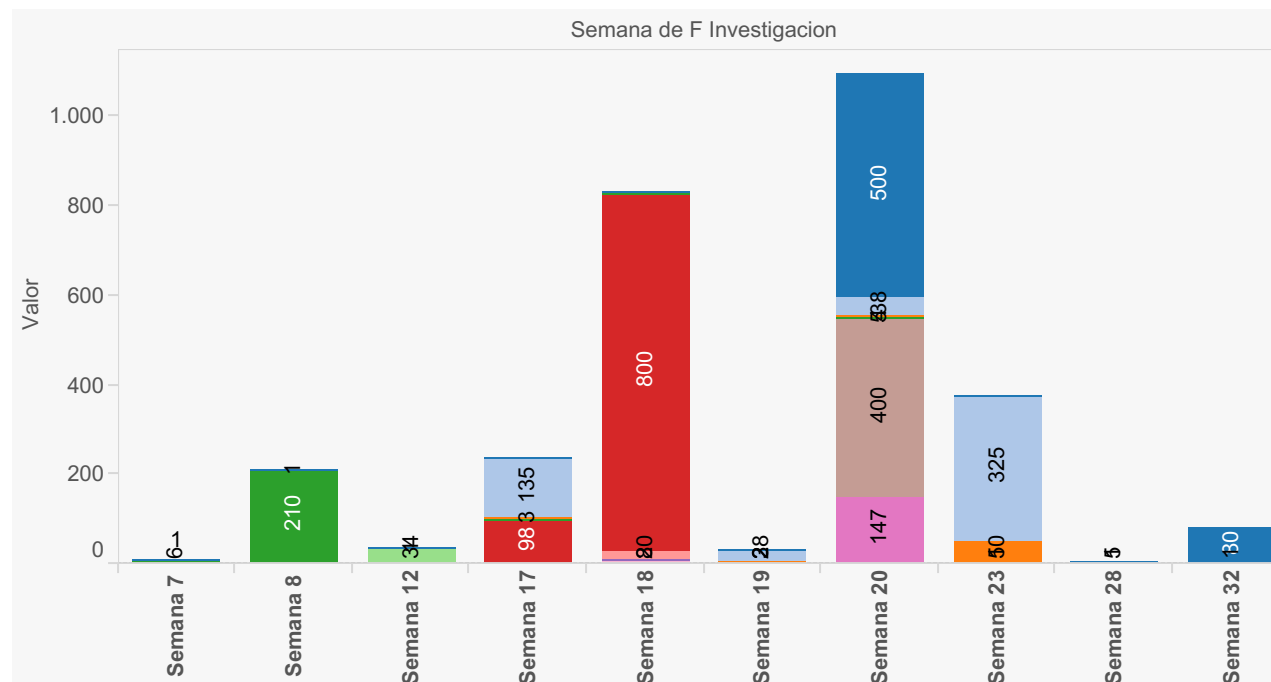
Nombres de medidas  
Valores múltiples

Nombres de medidas  
Valores múltiples

Canton  
Todo

tipo de caso  
 Enfermos  
 Expuestos

Número de casos (enfermos o expuestos) registrados en investigación de brotes



Seleccione en el filtro casos "enfermos" o "expuestos"

# Control vectorial

Cantón  
Todo

Prom. Ind. Bretau

0,0  416,7

## Infestacion por A. aegypti por parroquia con población albergada

Distrito	Cantón	Parroquia	Semana							
			NULL	14	15	16	17	18	19	
NULL	SANTO DOMINGO	Bomboli								
13D01	PORTOVIEJO	12 de Marzo		13,6	31,0					
		Alahuela								
		Alajuuela		12,1						
		Andres de Vera		67,2			5,9	6,7	17,2	
		Calderon		23,5	43,3		114,2	84,0		
		Chirijo		13,4						
		Colon					57,1	32,1		
		Fco. Pacheco			20,0			21,9	15,8	
		Picoaza			11,6					
		Portoviejo		23,6				10,4	14,6	
		San Placido		11,8						
				Simon Bolivar						5,1
13D02	JARAMIJO	Jaramijo				59,7			39,0	
		MANTA	Eloy Alfaro		78,0				74,8	76,1
			Jaramijo					22,6	26,0	
	Leonidas Proaño							29,3		
	Los Esteros			66,3	70,3			40,8	29,6	
	Manta				177,8	24,4			82,8	
	Montecristi						132,6			
	MONTECRISTI	Tarqui			59,3	15,4	27,1	44,9	50,3	
		Anibal San Andres								
Leonidas Proaño			70,7	54,4				36,5		
		Montecristi		86,5		36,8				
13D03	JIPIJAPA	America		38,9						
		Anegado		10,8						
		Jipijapa								
		Julcuy		17,2						
		Moran Lucio			0,0					
		Parrales y Guales		8,5	19,9					
		Pedro Pablo Gomez		8,7						

# Control Vectorial en albergues - fumigación

Canton  
MANTA

## Fumigación

Numero de albergues con acciones de fumigacion intradomiciliar

Canton	Parroquia	Fumigacion Intradomiciliar ..			
		si			
		20	21	22	24
MANTA	MANTA	1	6	6	5

Numero de albergues con acciones de fumigacion intradomiciliar

Parroquia	Albergue	Fumigacion Intrado..			
		si			
		20	21	22	24
MANTA	14 CASAS CUBIERTAS				■
	CABAÑAS LOS ELECTRICOS			■	
	CEMENTERIO	■		■	
	COLEGIO EMILIO BOWEN		■		
	COLEGIO MANTA		■		
	COLISEO LOS OBREROS			■	■
	ESCUELA HUMBERTO MOYA				■
	ESCUELA LA ESPERANZA				■
	ESCUELA LOS GERANIOS		■		

## Termonebulización

Número de albergues con acciones de termonebulización

Canton	Parroquia	Termonebulizadora / ..	
		si	
		21	24
MANTA	MANTA	1	
	TARQUI		1

Número de albergues con acciones de termonebulización

Parroquia	Albergue	Termonebulizadora / ..	
		si	
		21	24
MANTA	COLEGIO MANTA	■	
TARQUI	ANTIGUO TARQUI		■

# Control Vectorial en albergues - abatización y distribución de toldos

Canton  
MANTA

## Abatización

Número de albergues con acciones de abatización

Canton	Abatizacio..
	si
Canton	23
MANTA	6

Número de albergues con acciones de abatización

Parroquia	Albergue	Abatizacio..
		si
		23
MANTA	COLEGIO EMILIO BOWEN	■
	COLEGIO MANTA	■
	ESCUELA LOS GERANIOS	■
	LUISA MENDOZA	■
	OSCQUS	■
	RUPERTO MERA POSLIGUA	■

## Distribución de toldos

CV alb told

Semana de Fecha	Cantón	Distrito	Fecha / CONDICIÓN (Entregad..	
			2016	
			ENTREGADO	POR ENTREGAR
Semana 17	PEDERNALES	13D10	900	
Semana 18	CHONE	13D07		100
	JAMA	13D10	200	
	JARAMIJÓ	13D02		250
	MANTA	13D02		500
	PEDERNALES	13D10	1.350	
	PORTOVIEJO	13D01		300
	ROCAFUERTE	13D12		50
	SAN VICENTE	13D11		50
	SANTO DOMINGO	23D01		400
	SUCRE	13D11		250
TOSAGUA	13D12		50	

Mosquiteros Asignados



