

INFORME RENDICIÓN DE CUENTAS 2023

COORDINACIÓN ZONAL 8-SALUD

PERIODO
01 DE ENERO DE 2023
AL
31 DE DICIEMBRE DE 2023

CONTENIDO DEL INFORME EJECUTIVO DE RENDICIÓN DE CUENTAS

INFORME EJECUTIVO DE RENDICIÓN DE CUENTAS

- 1. Datos de la gestión del año 2023 por Objetivo Estratégico Institucional**
 - 1.1 OE1: Incrementar la efectividad de la Gobernanza en el Sistema Nacional de Salud**
 - 1.2 OE2: Incrementar la calidad de la vigilancia, prevención y control sanitario en el Sistema Nacional de Salud**
 - 1.3 OE3: Incrementar la promoción de la salud en la población**
 - 1.4 OE4 Incrementar la calidad en la prestación de los servicios de salud**
 - 1.5 OE5 Incrementar la cobertura de las prestaciones de servicios de salud**
 - 1.6 OE6: Incrementar la investigación en salud**
 - 1.7 OE7: Incrementar la eficiencia institucional en el Ministerio de Salud Pública**
 - 1.8 Formulario Preliminar de Rendición de Cuentas**

ANEXO 1.2

INFORME DE RENDICION DE CUENTAS 2023

1. DATOS DE LA GESTIÓN DEL AÑO 2023 POR OBJETIVO ESTRATÉGICO INSTITUCIONAL

1.1 OE1: INCREMENTAR LA EFECTIVIDAD DE LA GOBERNANZA EN EL SISTEMA NACIONAL DE SALUD

1.1.1 GESTIÓN ZONAL DE IMPLEMENTACIÓN DE REDES DE ATENCIÓN EN SALUD

Convenios Específicos de Cooperación Interinstitucional para prácticas denominadas “Externado” (2023)

Se han realizado 3 suscripciones de Convenios Específicos de Cooperación Interinstitucional para prácticas denominadas “externado” (2023)

CONVENIOS ESPECÍFICOS “EXTERNADO” 2023

UNIVERSIDAD	CARRERA	FECHA
Universidad Católica de Santiago de Guayaquil	Medicina	27 de febrero del 2023
Universidad de especialidades Espíritu Santo	Enfermería	21 de junio del 2023
Escuela Superior Politécnica del Litoral (ESPOL)	Nutrición y Dietética	7 de julio del 2023

Fuente: Convenios Específicos de Cooperación Interinstitucional para prácticas denominadas “EXTERNADO”
Elaborado por: Gestión Interna Zonal de Usuarios y Redes de Atención Integral en Salud
Fecha de corte: Diciembre del 2023

1.2 OE2: INCREMENTAR LA CALIDAD DE LA VIGILANCIA, PREVENCIÓN Y CONTROL SANITARIO EN EL SISTEMA NACIONAL DE SALUD

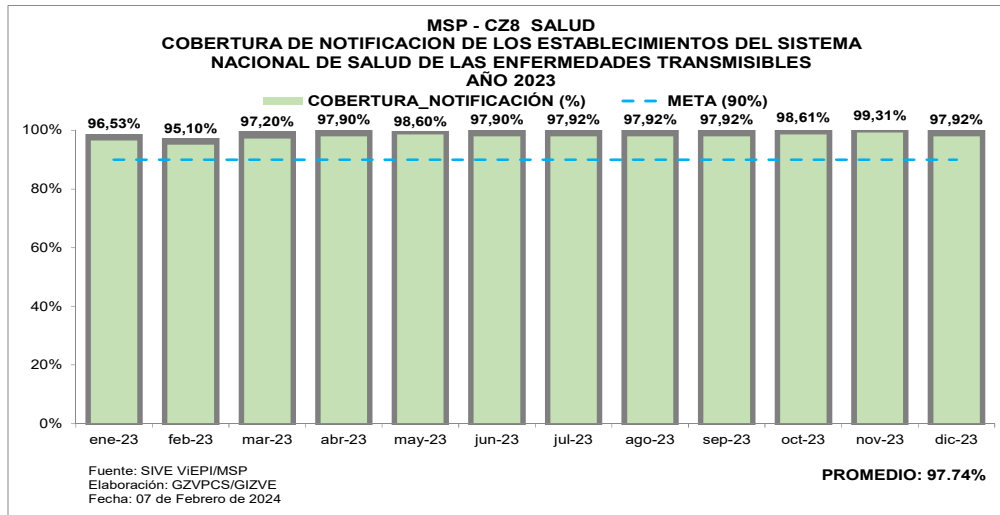
1.2.1 GESTIÓN ZONAL DE VIGILANCIA, PREVENCIÓN Y CONTROL DE SALUD

1.2.1.1 GESTIÓN INTERNA DE VIGILANCIA EPIDEMIOLÓGICA.

Informes de Indicadores de Proceso y Resultados del Sistema Integrado de Vigilancia.

La cobertura de notificación de los establecimientos del sistema nacional de salud de las enfermedades transmisibles en el año 2023 fue 97.74%; supera a la meta en 7.74% (ver Gráfico 1). Encontrándonos sobre la meta (90%) impuesta por el nivel nacional.

Gráfico 1



Perfil Epidemiológico. -
Tabla I

MSP - CZ8 SALUD
VEINTE PRINCIPALES CAUSAS DE MORBILIDAD CZ8
SEMANAS EPIDEMIOLÓGICAS 01 - 52 AÑO 2023

Nº	COD. CIE 10	EVENTOS	CASOS	PORCENTAJE
1	J12-J18	Neumonía	11.675	46,36
2	U071	Infección debidas a coronavirus, no especificada	5.708	22,67
3	A90X	Dengue	2.438	9,68
4	A150-A190	Tuberculosis	2.283	9,07
5	A040-A049	Otras intoxicaciones alimentarias bacterianas	842	3,34
6	B010-B019	Varicela	693	2,75
7	A020 - A029	Infecciones debidas a salmonella	347	1,38
8	A270-A279	Leptospirosis	309	1,23
9	A010-A014	Fiebre tifoidea y paratifoidea	208	0,83
10	B160-B169	Hepatitis B	126	0,50
11	A370-A379	Tosferina	99	0,39
12	W54X	Exposición a mamíferos susceptibles a rabia	91	0,36
13		Otro diagnóstico	66	0,26
14	T632	Veneno de escorpión (Picadura de escorpión/alacrán)	54	0,21
15	B171	Hepatitis C	41	0,16
16	T630	Mordedura de serpientes	38	0,15
17	B04X	Viruela de los monos	31	0,12
18	T608	Efecto tóxico de diversas sustancias ingeridas o por contacto	29	0,12
19	A030-A039	Shigelosis	25	0,10
20	B150-B159	Hepatitis A	16	0,06
		Otros	65	0,26
		Total	25.184	100

Fuente: SIVE ViEpi/SVI DE COVID Y OTROS VIRUS RESPIRATORIOS
Elaboración: GZVPCS - GIZVE
Fecha: 07 de Enero de 2024 -Corte 06/02/2024
*Variable de Estudio: Cantón de Domicilio, Inicio de Sintoma

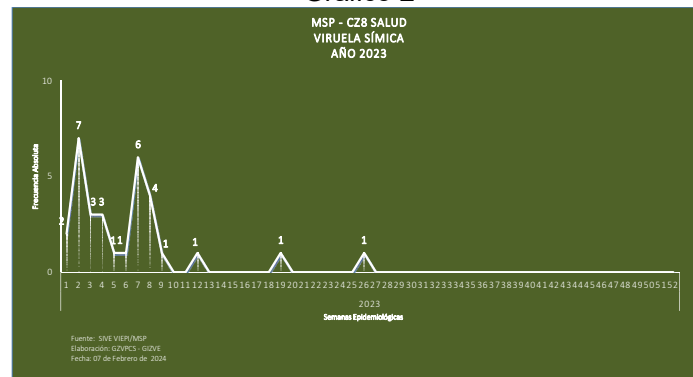
Dentro de las 20 primeras causas de morbilidad se encuentran las infecciones tipo respiratorias (19,764) casos correspondiendo al 78.69% y entre ellas la que ocupa el primer lugar son las neumonías con el 46.36%. El dengue en todas sus formas ocupa el tercer lugar

del perfil epidemiológico (2,438) casos correspondiendo el 9.71%; Las infecciones debidas a agua y alimentos corresponden el 6,16% (1,548 casos). Los otros eventos corresponden 0,26%.

Informe de comportamiento de Viruela Símica. -

En el año 2023 se registraron 31 casos de viruela símica, hasta la semana 26. Desde esa semana hasta se 52 no se notificaron casos en el Sistema de Vigilancia Epidemiológica de los sectores del MSP, RPIS (IESS, ISSFA, ISSPOL) y Red complementaria (ver Gráfico 2).

Gráfico 2



Informe de comportamiento de Leptospirosis. -

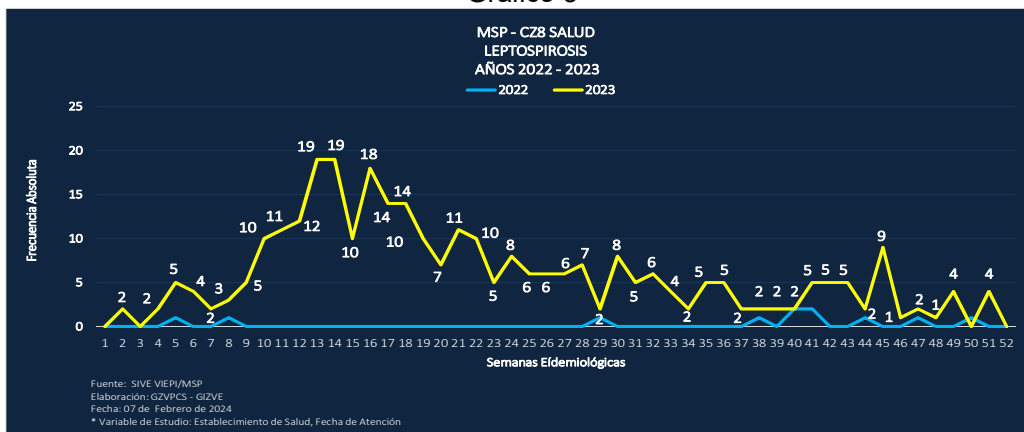
En enero a octubre se registraron 309 casos de Leptospirosis, siendo por entidad territorial domiciliaria del Cantón Durán 243 casos (78.64%), Cantón Guayaquil 48 casos (15.53%) y Cantón Samborondón 3 casos (0.97%). Además, ras Zonas 15 casos (4.85%). Se están realizando acciones de coordinación de los ONG.

MSP - CZ8 SALUD
LEPTOSPIROSIS - PARROQUIA DE DOMICILIO
AÑO 2023

NIVEL ADMINISTRATIVO	2023
DURAN	243
EL RECREO	129
ELOY ALFARO (DURÁN)	102
ELOY ALFARO (DURÁN) (CAB. CANT)	12
GUAYAQUIL	48
TARQUI	24
XIMENA	12
FEBRES CORDERO	8
POSORJA	3
PASCUALES	1
SAMBORONDÓN	3
SAMBORONDÓN	2
TARIFA	1
ZONA 8	294
OTRAS ZONAS	15
ATENDIDOS EN Z8	309

Fuente: SIVE VIE P /MSP
Elaboración: GZVPCS - GIZVE
Fecha: 07 de Febrero de 2024 -Corte al 06/02/2024
*Variable de estudio: Cantón Domicilio, Fecha de Atención

Gráfico 3



Informe de comportamiento de vectoriales. -

Tabla III

MSP - CZ8 SALUD
MORBILIDAD DE DENGUE - SUBSISTEMA SIVE ALERTA. CONFIRMADOS
SEGÚN NIVEL ADMINISTRATIVO AÑO 2023

NIVEL ADMINISTRATIVO	ENFERMEDADES			
	Dengue sin complicaciones (Fiebre del dengue clásico)	Dengue con signos de alarma	Dengue grave (Fiebre del dengue hemorrágico)	DENGUE
GUAYAQUIL				
D1 PUNA, ESTUARIO DEL RIO GUAYAS, XIME NA 1	50	0	0	50
D2 XIME NA 2	139	0	0	139
D3 GARCIA MORENO, LETAMENDI, AYACUCHO, OLMEDO, BOLIVAR, SUCRE, UR DANETA, 9 DE OCTUBRE, ROCAFUERTE, PEDRO CARBO, ROCA	80	5	0	85
D4 FEBRES CORDERO	7	8	1	16
D5 TARQUI-1, TENGUEL	199	46	15	260
D6 TARQUI-2	155	114	3	272
D7 PASCUALES -1	8	0	0	8
D8 PASCUALES -2	289	29	4	322
D9 TARQUI-3	0	0	0	0
D10 PROGRESO, EL MORRO, POSORJA, GUAYAQUIL Area de expansión	64	6	0	70
TOTAL GUAYAQUIL	991	208	23	1.222
D23 SAMBORONDON	17	0	0	17
D24 DURAN	1138	16	3	1157
ZONA 8	2.146	224	26	2.396
OTRAS ZONAS		32	10	42
ATENDIDOS EN LA Z8	2.146	256	36	2.438

Fuente: SIVE VIEPI/MSP
Elaboración: GZVPCS - GZVE
Fecha: 07 de Febrero de 2024 Corte al 06/02/2024
* Variables de estudio - BD SIVE: Cantón Domicilio

Durante el año 2023, el evento Dengue en todas sus formas (2,438) casos y de ellas los Dengue con signos de alarma son (2,146) casos es decir el 88,02% y se han presentado (36) casos de Dengue Graves. Correspondiendo el 1,48% del total de los casos de Dengue.

Informe de comportamiento de las enfermedades transmitidas por alimentos y agua.-

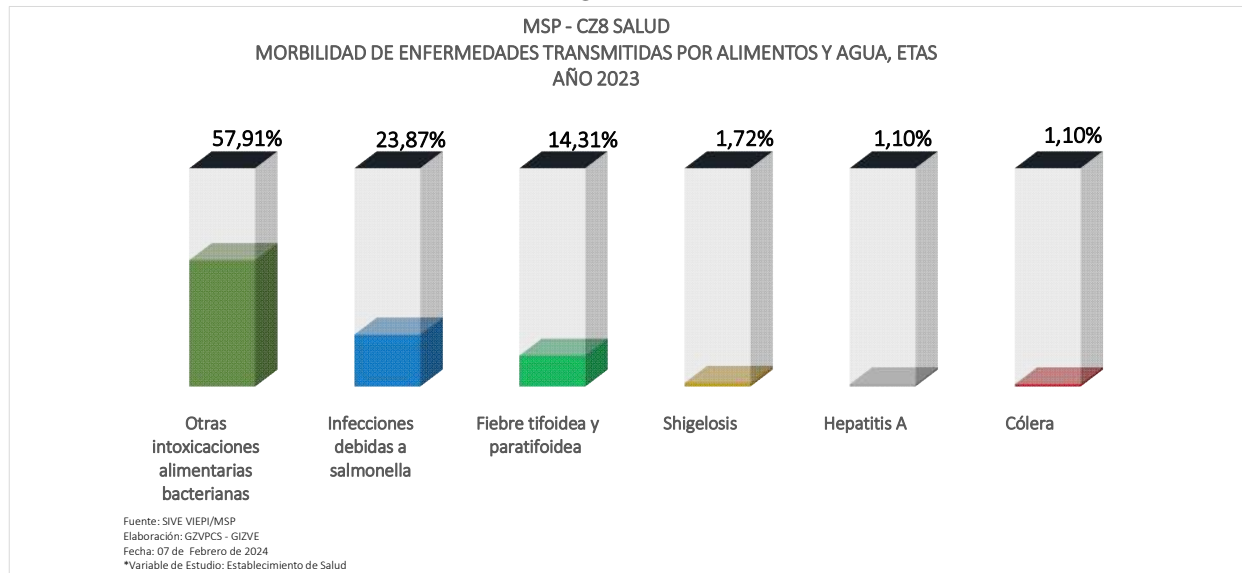
MSP - CZ8 SALUD
MORBILIDAD DE LAS ENFERMEADES TRANSMITIDAS POR ALIMENTOS Y AGUA (ETAS)
AÑO 2023

Enfermedades	Otras intoxicaciones alimentarias bacterianas	Fiebre tifoidea y paratifoidea	Infecciones debidas a salmonella	Hepatitis A	Shigelosis	Cólera	Total
Total	842	208	347	16	25	5	1443

Fuente: SIVE VIePi/MSP
Elaboración: GZVPCS - GIZVE
Fecha: 07 de Febrero de 2024 Corte al 06/02/2024
*Variables de estudio - BD SIVE: Establecimientos de Salud

En las semanas epidemiológicas 01 - 52 fue registrado con la mayor frecuencia la enfermedad Otras Intoxicaciones alimentarias bacterianas con el 58.35% (842 casos), le siguieron las infecciones debidas a salmonella 24.05% (347 casos), fiebre tifoidea y paratifoidea el 14.41% (208 casos), shigelosis el 1.73% (26 casos), hepatitis A el 1.11% (16 casos) y cólera el 0.35% (5 casos) en los grupales.

Gráfico 4



Informes de Indicadores del Sistema de vigilancia intensificada de infecciones respiratorias agudas graves.-

En la jurisdicción de la CZ8-Salud, en el año 2023 se registraron 1597 con sospecha diagnóstica de Infección Respiratoria Aguda Grave (IRAG), de las cuales, el 23.4% (n=374) fueron positivas para virus respiratorios y el 76.6% (n=1223) negativas.

Número y % de eventos con sospecha diagnóstica de IRAG
Según Resultado y Unidad Centinela (Año 2023)

UNIDAD CENTINELA	Total de muestras en el sistema		RESULTADOS			% Posividad (Pruebas + / Total de muestras *100)
	#	%	Pendiente	Negativos	Positivas	
HOSP FCO. ICAZA	826	51,7%	0	635	191	23,1%
H. ROBERTO GILBERT	154	9,6%	0	89	65	42,2%
HOSPITAL NAVAL	201	12,6%	0	160	41	20,4%
HOSP INFECTOLOGÍA	371	23,2%	0	307	64	17,3%
H. GUASMO SUR	45	2,8%	0	32	13	28,9%
TOTAL ZONA	1597	100%	0	1223	374	23,4%
	100,0%		0,0%	76,6%	23,4%	

De las 374 muestras positivas, el 30.7% (n=115) correspondieron al virus de la Influenza B; 19.9% (n=112) Influenza AH1N1; 12% (n=45) Virus sincitial respiratorio; 8.6% (n=32) SARSCoV2; 6.4% (n=24) Parainfluenza; 4.5% (n=17) AH3N3; 1.9% (n=7) Adenovirus y 5.9% (n=22) fue catalogado como "Otros".

CZ8-SALUD: AGENTES AISLADOS EN PACIENTES CON IRAG EN UNIDADES CENTINELA EN EL AÑO 2023

AGENTE ETIOLÓGICO	SEMANA EPIDEMIOLÓGICA AÑO 2023																																																				Total muestras en el sistema		
	1	2	3	4	5	6	7	8	9	10	11	12	13	14	15	16	17	18	19	20	21	22	23	24	25	26	27	28	29	30	31	32	33	34	35	36	37	38	39	40	41	42	43	44	45	46	47	48	49	50	51	52	#	%	
Influenza B	7	9	7	9	15	17	18	10	12	9	2	0	0	0	0	0	0	0	0	0	0	0	0	0	0	0	0	0	0	0	0	0	0	0	0	0	0	0	0	0	0	0	0	0	0	0	0	0	0	0	0	115	30,7%		
SARS Cov2	0	1	0	0	0	0	0	2	0	1	4	4	0	0	3	1	0	3	1	0	2	0	0	2	1	0	0	0	0	0	0	0	0	0	0	0	0	0	0	0	0	0	0	0	0	0	0	0	0	0	0	0	0	32	8,6%
AH3N2	0	0	0	0	2	2	2	11	0	0	0	0	0	0	0	0	0	0	0	0	0	0	0	0	0	0	0	0	0	0	0	0	0	0	0	0	0	0	0	0	0	0	0	0	0	0	0	0	0	0	0	17	4,5%		
VSR	0	0	0	0	0	2	1	0	0	0	0	0	1	2	1	0	1	0	0	0	0	2	5	8	6	2	4	4	2	1	0	0	2	1	0	0	0	0	0	0	0	0	0	0	0	0	0	0	0	0	0	0	45	12,0%	
Adenovirus	0	0	0	0	1	0	0	0	0	0	0	0	0	0	0	0	0	0	0	0	0	0	0	0	0	0	0	0	0	0	0	0	0	0	0	0	0	0	0	0	0	0	0	0	0	0	0	0	0	0	7	1,9%			
Parainfluenza I	0	0	0	0	0	0	0	0	0	0	0	0	0	0	0	0	0	0	0	0	0	0	0	0	0	0	0	0	0	0	0	0	0	0	0	0	0	0	0	0	0	0	0	0	0	0	0	0	0	0	0	1	0,3%		
Parainfluenza III	0	0	0	0	0	0	0	0	0	0	0	0	0	0	0	0	0	0	0	0	0	0	0	0	0	0	0	0	0	0	0	0	0	0	0	0	0	0	0	0	0	0	0	0	0	0	0	0	0	0	1	23	6,1%		
AH1N1 2009	1	0	0	0	0	0	1	0	1	4	7	7	11	15	5	1	4	9	10	3	5	5	4	0	0	1	0	2	1	1	1	3	0	0	0	0	0	0	0	0	0	0	0	0	0	0	0	0	0	0	0	0	0	112	29,9%
Otros	0	0	0	0	0	0	2	0	1	2	0	1	0	0	3	0	1	2	0	0	0	0	1	0	0	0	0	0	0	0	0	0	0	0	0	0	0	0	0	0	0	0	0	0	0	0	0	0	0	0	0	0	22	5,9%	
% Zonal	8	10	7	9	18	21	23	14	16	13	13	13	16	11	3	5	14	11	3	10	12	14	9	3	5	5	5	4	7	9	8	6	5	0	0	1	0	0	1	0	2	0	0	1	0	0	2	3	6	3	1	374	100,0%		

Informe de comportamiento de COVID 19.-

En el Sistema de Vigilancia Integrada de covid y otros virus respiratorios – MSP en las semanas epidemiológicas 01 - 52 se registraron 5,708 casos confirmados; donde por entidad territorial de domicilio de Zona 8 fueron 5,095 casos (89.26%) y Otras Zonas 613 casos (10.74%).

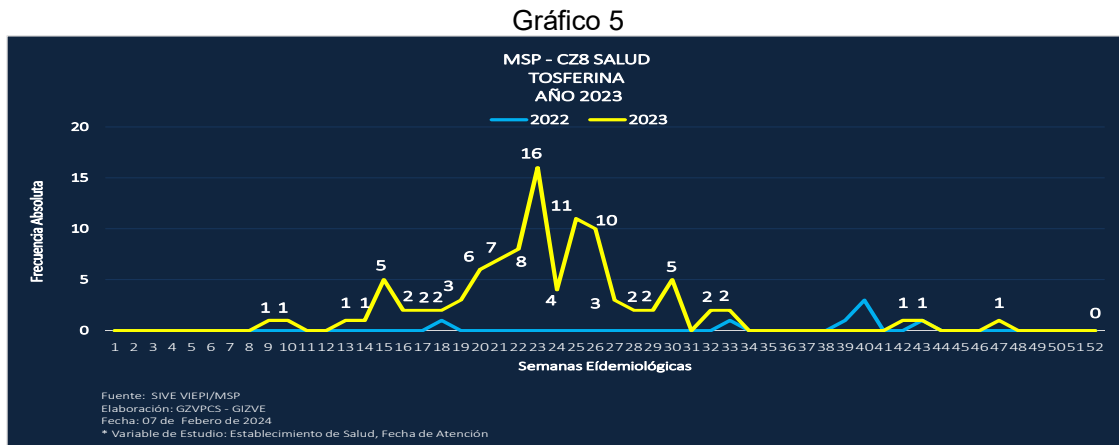
Tabla V
MSP - CZ8 SALUD
COVID-19
SEGÚN ENTIDAD TERRITORIAL DE DOMICILIO
EN CZ8
SEMANAS EPIDEMIOLÓGICAS 01 - 43 AÑO 2023

NIVEL ADMINISTRATIVO	Total
ZONA 8	3.211
GUAYAQUIL	2.685
DURÁN	112
SAMBORONDÓN	414
OTRAS ZONAS	395
Total	3.606

Fuente: S.V. I. de Covid y Otros Virus Respiratorios/MSP
Elaboración: GZVPCS-GIZVE
Fecha: 10 de Noviembre de 2023
**Variables de estudio - BD SIVE: Cantón Domicilio, Inicio de Sintoma

Informe de comportamiento de tosferina.-

En el período de enero a diciembre del año 2023 se registraron 99 casos de tosferina en el Sistema de Vigilancia Epidemiológica (ver Gráfico 5). Se encuentran realizando monitoreo de cobertura.



1.2.1.2 GESTIÓN INTERNA DE ESTRATEGIAS DE PREVENCIÓN Y CONTROL.

Estrategia de Metaxénicas y Zoonóticas. -

- Inspección de 1'045.436 viviendas para abatización, 284.999 casas fumigadas y 27.905 manzanas intervenidas con fumigación ambiental, como método de prevención de enfermedades vectoriales.
- Entrega de 5.645 mosquiteros impregnados con deltametrina de larga duración.
- Se administraron 672 dosis de vacuna antirrábica humana.

Estrategia de Tuberculosis. -

- Se notificaron 4006 casos Tuberculosis, de los cuales 3836 sensibles y 170 resistentes.
- En centros penitenciarios se reportaron 515 casos, de los cuales 489 sensibles 26 resistentes.
- Se realizaron 16039 pruebas de Genexpert, 38894 pruebas de baciloscopias y 10553 cultivos.
- En el 2023 se reportaron 6 casos de Lepra en las unidades de salud de CZ8.
- Se realizó un convenio interinstitucional con la Fundación Padre Damián para garantizar la atención a los pacientes afectados por Hasen que acuden a esta institución.

Estrategia de VIH.-

- Contratación del equipo (Servicio Inclusivo, abril 2023) del Proyecto de reducción de enfermedades crónico transmisibles de mayor impacto en el Ecuador: VIH, ITS, TB y Hepatitis Virales B y C.

- Implementación y apertura del servicio de la Profilaxis pre – Exposición (PrEP) en:
- Hospital General Guasmo Sur (febrero del 2023)
- Hospital José Daniel Rodríguez Maridueña (diciembre del 2023)
- Coordinación y articulación para la ejecución de convenio con DYA y UNICEF.
- Inicio y realización de Convocatoria a la 3ra fase de sensibilización, capacitación y rotación e itinerancia de nuevos integrantes de las UAlS de la Coordinación Zonal 8 Salud. (octubre del 2023)
- Hasta diciembre del 2023 se registró un total de 14.476 pacientes activos con tratamiento ARV.
- Se realizaron 191.929 tamizajes para VIH, de las cuales 2.387 son reactivas, de igual manera se ha reportado un total de 165.915 tamizajes para sífilis, siendo reactivas 6.168, todo esto en población general de enero a diciembre 2023
- Capacitación de manera articulada entre las Estrategias de VIH y Tuberculosis donde se socializaron lineamientos para la atención de pacientes de esta población con responsables distritales, oficinas técnicas y responsables de las unidades hospitalarias.
- Campaña de tamizaje donde se realizaron 541 pruebas rápidas para VIH y Sífilis, además se efectuaron pruebas de Hepatitis B y C a población clave, en Centro Privación Libertad Regional Guayas 4.
- Talleres de sensibilización en enfermedades crónico transmisibles con mayor impacto en el Ecuador: VIH/Sida, ITS, Tuberculosis y Hepatitis B y C, de acuerdo a lineamientos establecidos por planta central fueron dirigidos a: personal de salud de la esta coordinación zonal, estudiantes y docentes de la Universidad Estatal de Guayaquil. Además de la ejecución de campaña de tamizaje de pruebas rápidas para VIH y Hepatitis, con un total de 982 pruebas rápidas para VIH, donde se captaron 4 casos nuevos mismos que fueron vinculados inmediatamente a nuestras UAlS.

Estrategia de Enfermedades Crónicas No Transmisibles.-

- Implementación del Registro Único de Enfermedades Raras (RUER) en Hospital Francisco Icaza Bustamante (fecha 7/09/2023)
- Implementación de Estrategias por celebración de Días Mundiales (4/02/2023 Día del Cáncer; 15/02/2023 Día Mundial del Cáncer Infantil; 26/03/2023 Día Mundial de lucha contra cáncer cervicouterino; 17/05/2023 Día de la Hipertensión Arterial; 29/09/2023 Día del corazón; 19/10/2023 Día de lucha contra Cáncer de Mama; 14/11/2023 Día de Diabetes) para sensibilización a comunidad sobre la detección y captación en el sistema de salud.
- Capacitación a especialistas del Hospital Abel Gilbert Pontón en Acuerdos Ministeriales 1829 y 4801.
- Implementación y seguimiento de Estrategias HEARTS, VPH para captación, identificación y tamizajes oportunos.
- Seguimiento a las capacitaciones virtuales implementadas acerca de Plataforma moodle de Diabetes y de Estrategia VPH.

Estrategia de Salud Bucal.-

- Campaña Ecuador Sin Caries: Día Mundial de la Salud Bucal, Día del Odontólogo, Feria por Días Mundiales de la Salud (Salud Bucal, TB, ECNT, Inmunizaciones). TWITTER: “Ecuador Sin Caries”

- Talleres de Capacitaciones: Sensibilización y capacitación en VIH, Carillas dentales de resinas compuestas, preparación adhesión, aplicación y situación ideal.
- Reuniones para coordinar actividades referentes al Programa de Salud Escolar con MINEDUC.
- Articulación con Gobernación del Guayas y Municipio de Guayaquil
- Indicadores Epidemiológicos De Resultados E Impacto 2,43 equivalente a un criterio bajo
- Disminución de placa bacteriana y cálculo dental en mujeres embarazadas para evitar el avance de enfermedades periodontales.
- Captación de pacientes con alto índice de enfermedades orales para su posterior tratamiento en consultorio

1.2.1.3 GESTIÓN INTERNA ZONAL DE INMUNIZACIONES

- A nivel de la Coordinación Zonal 8, en el año 2023 hubo un ingreso de 3'502.837 dosis de vacunas con una inversión de \$8'570.464,34.
- A través de la inmunización se contribuye a reducir la morbi- mortalidad infantil a través de la prevención de enfermedades como: Difteria, Tétanos, Rotavirus, Hepatitis B, Cáncer Cérvico Uterino, Neumonía entre otras. En el año mencionado se aplicaron 1'110.378 dosis de vacunas correspondientes al esquema regular, alcanzando coberturas promedios del 75.9% en menores de 1 año, 62.6% en niños de 12 a 23 meses, 49.0% en vacunación a escolares y un 70.6% en Embarazadas.
- Para evitar la reinsertión de enfermedades que están en proceso de eliminación o erradicación, como el Sarampión, Rubeola y la Poliomielitis en el año 2023, se realizó la Campaña de Vacunación de Seguimiento en el periodo de mayo hasta agosto, logrando aplicar 1'064.633 dosis a niños de 1 a 12 años, obteniendo una cobertura promedio del 97.5%.
- La campaña de vacunación contra la Influenza Estacional se realiza cada año, en el periodo de Octubre de 2022 hasta abril de 2023, se aplicaron 842.930 dosis con una cobertura del 99.2 %, y desde octubre a diciembre de 2023 se logró aplicar 476.206 dosis, obteniendo una cobertura de 52.6%.
- La vacunación contra la Covid 19, inicio en enero de 2021 hasta la actualidad donde se ha obtenido una cobertura del 87.4% en primeras dosis, 82.5% en segundas, 45.8% en terceras y 15.2% en cuartas dosis, aplicando un total de 6'644.331 dosis, de las cuales 339.078 se aplicaron de enero a diciembre de 2023.
- Con el objeto de fortalecer el componente de cadena de frío para garantizar la calidad y efectividad de los biológicos, en el año 2023 se adquirieron equipos específicos para vacunas de acuerdo al catálogo PQS: 132 refrigeradores, 50 cajas frías, 870 termos porta vacunas, 825 Dispositivos para el control de temperaturas, para repotenciar los Vacunatorios de Establecimientos de Salud, Bancos de Vacunas de Oficinas Técnicas, Distritos y Zona.

1.2.1.4 GESTIÓN INTERNA ZONAL DE GESTIÓN DE RIESGOS.

Principales Acciones. -

- Elaboración de los Planes de Respuesta del año 2023 en las Unidades Hospitalarias y de Primer Nivel
- Socialización del Protocolo de Código Plata en las Unidades de Salud del Ministerio de Salud Pública en el territorio zonal.
- Simulacros por activación de Código Plata en las Unidades Hospitalarias
- Simulaciones en todas las Unidades de Primer Nivel

Hitos y Logros. -

- Socialización del Protocolo de Código Plata en las Unidades de Salud (Clínicas Privadas) pertenecientes a ASHPE
- Desarrollo, aplicación y seguimiento del Plan de Contingencia Zonal ante la ocurrencia del Fenómeno de El Niño
- Desarrollo del Plan de Contingencia Provincial (Provincia Guayas, Zona 5 y 8) ante la ocurrencia del Fenómeno de El Niño

Puntos Críticos. -

- Dificultades para el traslado del Equipo Zonal de Gestión de Riesgo a territorio
- Problemas relacionados con delimitación de actividades entre Gestión de Riesgo y Salud Ocupacional
- Problemas para la vinculación oficial con partidas propias para Gestión de Riesgo Zonal, Distrital, Oficinas Técnicas y Hospitales

Próximas Acciones. -

	ACCIONES
30 días	Actualización de los Planes de Respuesta en los Establecimientos de Salud del territorio Zonal
60 días	Ejecución de actividades de mitigación en respuesta a efectos relacionados con el Fenómeno de El Niño
90 días	Elaboración del ISH, INGRID y RAP del Hospital de Especialidades Abel Gilbert Pontón Evaluaciones de Vulnerabilidad de Unidades de Salud tipo A (4 Unidades)

Retos y Recomendaciones. -

- Establecer convenios de capacitaciones con entidades especializada en respuesta para personal en territorio.
- Solicitar a entes zonales que se garantice los medios de transporte a territorio para la ejecución de actividades de Gestión de Riesgo
- Solicitar a la Coordinación Zonal se provea los fondos necesarios para el mantenimiento preventivo y correctivo de los equipos de la Sala Situacional.

1.2.1.5 GESTIÓN INTERNA ZONAL DE SALUD MENTAL Y FENÓMENO SOCIOECONÓMICO DE LAS DROGAS

Las actividades ejecutadas tienen como finalidad territorializar la política pública de drogas y salud mental, a través, de la articulación intersectorial e interinstitucional, con el objetivo de brindar herramientas para fortalecer los factores protectores y atenuar los factores de riesgo



de consumo de drogas en la población vulnerable y dar cumplimiento a los productos del estatuto organizacional sustitutivo por procesos.

A continuación, se exponen los productos alcanzados por ámbito de prevención integral de drogas en el periodo 2023 por esta gestión interna:

- En el artículo 7 Prevención integral del fenómeno socioeconómico de las drogas, se ha realizado articulaciones interinstitucionales llegando a un total de 1117 participantes y beneficiarios.
- En el artículo 8 Prevención en el ámbito de salud, se ha realizado capacitaciones e intervenciones llegando a un total de 351 participantes y beneficiarios.
- En el artículo 9 Prevención en el ámbito de educación, se realizó capacitaciones, implementación del proyecto “Fortalece” e Intercolegiales de música, baile coreográfico, teatro y arte a fin de promover de prevención integral de uso y consumo de drogas teniendo un total de 28330 beneficiarios y participantes.
- En el artículo 10 Prevención en el ámbito de la educación superior, se realizó intervenciones en base de sensibilización, capacitación, conversatorios y casas abiertas, a fin de fortalecer los factores de protección, identificar los factores de riesgo para la prevención integral de uso y consumo de drogas y la promover la investigación y vinculación con la sociedad como aporte de la academia, teniendo un total de 2407 beneficiarios y participantes.
- En relación al artículo 11 Prevención en el ámbito laboral, se realizó coordinaciones e intervenciones en empresas públicas y privadas a fin de promover el trabajo en equipo, relaciones interpersonales sanas, la comunicación asertiva y verificar que se cuente con un programa de prevención integral de uso y consumo de drogas en beneficio de la empresa, colaboradores y sus familias llegando a un total de 1445 beneficiarios y participantes.

- En el artículo 12 Prevención en el ámbito comunitario-familiar, se coordinó y ejecutó talleres de capacitación dirigidos a beneficiarios de los diferentes programas del Ministerio de Inclusión Económica y social, comunidad en general, de la misma forma a fin de fortalecer las intervenciones en territorio de Prevención Integral del Fenómeno Socioeconómico de las Drogas se trabajó en el Comité Territorial Provincial de Prevención Integral de Drogas del Guayas a fin de construir un plan de acción local en favor de la comunidad en todos sus ámbitos de intervención, llegando a un total de 1097 beneficiarios y participantes.
- En relación al art. 14 Prevención en el Ámbito Comunicacional y de Información se realizaron jornadas preventivas en la comunidad e Instituciones educativas llegando a un total de 4151 beneficiarios y participantes.
- En relación a las acciones que intervienen en la Salud Mental se convocó a diversas instituciones a fin de crear la Red Integral e Interinstitucional de Salud Mental a fin de fortalecer las acciones de intervención, a los equipos técnicos y coordinar acciones en favor de la comunidad.

Adicional se Implementó en la Zona 8 desde el mes de abril a diciembre del 2023, el Proyecto de Inversión Desarrollo de la Estrategia para el Abordaje Integral de la Prevención Integral del Fenómeno Socioeconómico de las Drogas y Fortalecimiento de la Salud Mental, mismo que ejecutó las siguientes acciones:

Proyecto de inversión Desarrollo de la Estrategia para el Abordaje Integral del Fenómeno Socioeconómico de las Drogas y Fortalecimiento de la Salud Mental.

Actividades más relevantes ejecutadas en el período de abril a diciembre.

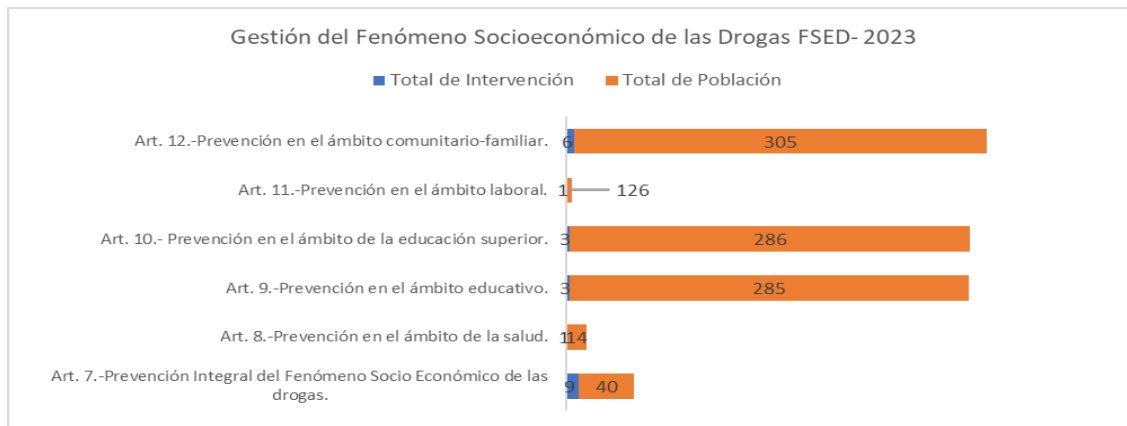
Gestión del Fenómeno Socioeconómico de las Drogas.

Las actividades ejecutadas tienen como finalidad territorializar la política pública de drogas, a través, de la articulación intersectorial e interinstitucional, con el objetivo de brindar herramientas para fortalecer los factores protectores y atenuar los factores de riesgo de consumo de drogas en la población vulnerable.

A continuación, se evidencia las actividades realizadas durante el periodo 2023 por la gestión del fenómeno socioeconómico de las drogas FSED en los siguientes artículos:

- En el artículo 7 Prevención integral del fenómeno socioeconómico de las drogas, se ha realizado en un total de 9 reuniones de trabajo para coordinar acciones en prevención integral de uso y consumo de drogas teniendo un total de participación 40 personas.
- En el artículo 8 Prevención en el ámbito de salud, se efectuó una sensibilización sobre el consumo del alcohol con un total de 14 participantes.
- En el artículo 9 Prevención en el ámbito de educación, se realizó un total de 3 intervenciones en base de sensibilización, capacitación y galería de arte, a fin de potencializar las habilidades para la vida de los estudiantes, teniendo un total de 285 participantes.
- En el artículo 10 Prevención en el ámbito de la educación superior, se realizó un total de 3 intervenciones teniendo un total de 286 participantes, en base de sensibilización, capacitación y conversatorios, a fin de fortalecer los factores de protección y reducir los factores de riesgo del uso y consumo de drogas de la comunidad universitaria.

- En el artículo 11 Prevención en el ámbito laboral, se realizó un taller sobre comunicación asertiva, con la participación de 3 personas, también ejecutó el taller virtual de Relaciones interpersonales, Comunicación Asertiva y Trabajo en equipo dirigido a maestros con la participación de 126 personas.
- En el artículo 12 Prevención en el ámbito comunitario-familiar, se realizó 7 intervenciones en base de capacitaciones, conversatorios, talleres, a fin de fortalecer los factores de protección a las 305 personas.

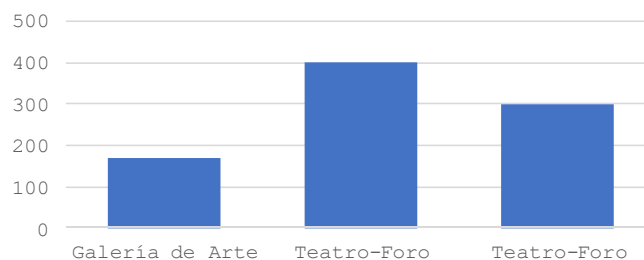


Gestión de Salud Mental:

En cuanto a estrategias educomunicacionales, se resalta las más importantes a continuación:

- En septiembre se realizó la “Galería de Arte: Reconéctate por la vida” donde hubo 170 beneficiarios.
- En septiembre se realizó el “Teatro-Foro: Reconéctate por la vida” donde hubo 400 beneficiarios.
- En octubre se realizó el “Teatro-Foro: Fantásticamente” donde hubo 300 beneficiarios.

BENEFICIARIOS DE LOS EVENTOS



1.3 OE3: INCREMENTAR LA PROMOCIÓN DE LA SALUD EN LA POBLACIÓN

1.3.1 Gestión Zonal de Promoción de la Salud Intercultural e Igualdad

Principales Logros

- Reconocimiento al CS Cisne II como Centro Docente -Asistencial de Atención Integral del Aborto por parte de IPAS – LAC.
- Certificación de servicios de atención integral y amigable para adolescentes.
- Ejecución de diferentes actividades por conmemoración de los días mundiales en salud.
- Articulación con UNFPA y CEPAM Guayaquil
- Suplementación con micronutrientes a niños menores de dos años 18,512 y 1,301 gestantes Enero – Diciembre
- 12,358 beneficiarios del paquete priorizado tanto niños como mujeres en etapa de gestación
- Inversión para el Componente 1 paquete priorizado USD\$ 625,647,26 (Dispositivos médicos, Micronutrientes)
- 71 establecimientos de salud certificados como servicios de atención integral y amigable para adolescentes.
- Entrega de 5 kits de lactancia para el desarrollo de metodologías con los grupos de apoyo lactancia materna
- 316 funcionarios de salud capacitados en acuerdo ministerial 2490, 00387, sentencia de interrupción de embarazo por violación
- 300 funcionarios de salud capacitados en Educación Integral de la Sexualidad
- 2 escuelas de Liderazgo Comunitario para Adolescentes en la Parroquia Posorja y Progreso
- 37.840 usuarios en establecimientos de primer y segundo nivel de atención sensibilizados para la Prevención de la Violencia de Género.
- 996 profesionales de Salud capacitados en Norma Técnica de Atención a Víctimas de Violencia basada en Género y Graves Violaciones a los Derechos Humanos.
- 80% de Herramientas para la construcción de Planes Locales de Salud ejecutadas
- 161 vigilantes comunitarios certificados con énfasis en la Desnutrición Crónica Infantil.
- 378 centros de trabajo Públicos y privados certificados como espacios 100% libre de humo de Tabaco.

Resultados

- Certificación al CS Cisne II como Centro Docente -Asistencial de Atención Integral del Aborto por parte de IPAS – LAC.
- 71 establecimientos de salud certificados como servicios de atención integral y amigable para adolescentes.
- 650 usuarios de la Comunidad informados mediante la promoción de estilos de vida saludables.
- 50 profesionales de la salud capacitados en lineamientos en Salud Sexual y Salud Reproductiva en contexto de emergencia por parte de UNFPA y CEPAM guayaquil.
- 10 establecimientos de Salud con Unidades de trabajo de Parto y Recuperación UTPRS

- 3 hospitales de segundo nivel de atención iniciando el proceso de implementación del Parto en libre posición con pertinencia Intercultural.
- 2 hospitales del SNS IEES) en proceso para la implementación del Parto en libre posición con pertinencia Intercultural
- 9 Hospitales de segundo y tercer nivel de atención en proceso de implementación del Acuerdo Ministerial 082
- 6 Encuentros e Intercambio de experiencias con Hombres y Mujeres de sabiduría de la Medicina ancestral, para la articulación con la medicina convencional
- Proyecto Interculturalidad 1 equipo conformado por el médico familiar y facilitador comunitario desarrollando el proyecto de fortalecimiento de Salud Intercultural en el Distrito 09D08.
- 140 salas de apoyo a la lactancia materna certificadas
- 161 vigilantes comunitarios certificados con énfasis en la Desnutrición Crónica Infantil.
- Conformación de 3 mesas cantonales y 5 mesas parroquiales. Además de 12 talleres demostrativos de nutrición ejecutados
- Tasa específica de fecundidad en adolescentes, disminuyó: 10 -14 años: 1.107
- 15-19 años: 22,929

1.4 OE4 INCREMENTAR LA CALIDAD EN LA PRESTACIÓN DE LOS SERVICIOS DE SALUD

1.4.1 GESTIÓN ZONAL DE IMPLEMENTACIÓN DE REDES DE ATENCIÓN EN SALUD

1.4.1.1 Gestión Interna del Servicio de Atención de Salud Móvil.

El Ministerio de Salud Pública (MSP) firmó un convenio con la Oficina de las Naciones Unidas de Servicios para Proyectos (UNOPS) para la adquisición de 158 ambulancias, en todo el país. La suscripción se desarrolló el lunes 17 de octubre de 2022.

Según el proyecto denominado Adquisición para el reemplazo de ambulancias de soporte vital avanzado necesarios para el servicio de atención pre-hospitalaria del MSP, los vehículos de atención pre-hospitalaria que se requieren son 120 automotores 4x2 y 38 vehículos 4x4. En total suman las 158 mencionadas.

A la Coordinación Zonal 8- Salud, en la primera llegada de las 15 ambulancias son entregadas 09 ambulancias marca IVECO, en la ciudad de Manta el día jueves 19 de octubre del año 2023, se espera la entrega en el primer semestre las restantes ambulancias.

Las cuales están trabajando en todo el territorio de la Coordinación Zonal 8, desde octubre hasta la presente fecha sin novedades.

De las 9 ambulancias IVECO dadas a esta Coordinación Zonal, se cuenta con 7 unidades con permisos de funcionamientos obtenidos.

En el año 2023 se tuvo las diferentes cantidades de atenciones de T1 y T2.

- Transporte Primario (T1): 851
- Transporte Secundario (T2): 2431

1.4.1.2 Gestión Interna Zonal de Hospitales y Atención Especializada

Se realizó un total de 1433307 atenciones en el Segundo y Tercer Nivel de Atención en el año 2023, distribuidos de la siguiente manera.

- Las Atenciones por Consulta Externa en 2022 fueron 592.481 y en el 2023 llegaron a 850533 atenciones
- Las Atenciones por emergencia 509320, en el 2023.
- Las Atenciones por hospitalización llegaron 73454 en el 2023.

Logros

Hospital General Monte Sinaí:

- 98% de ejecución presupuestaria.
- Apertura de servicio de ginecología
- Apertura de servicio de neonatología
- Repotenciación de uci
- Ampliación a 151 camas censables
- Repotenciación del servicio de urología
- Repotenciación del servicio de gastroenterología
- Digitalización del servicio de laboratorio
- Repotenciación del servicio de ecografía
- Apertura del servicio quirúrgico para el área de traumatología.

Hospital Matilde Hidalgo de Procel

- Inicio de obra de Implementación de la Unidad de Cuidados Intensivos Gineco Obstetra
- Proceso de Certificación de Programa ESAMYN
- Fortalecimiento del Programa Plan Canguro
- Procesos en ejecución para la adquisición de equipo biomédico por reposición para los servicios de Neonatología, Tocoquirúrgico, Esterilización e Imágenes.

Hospital General Guasmo Sur

- Apertura de la sala de la Unidad de Diálisis para usuarios internos.
- Apertura del Servicio de Endoscopía
- Apertura del Servicio de Broncoscopía, Endoscopía y Colonoscopía
- Reactivación de Servicios
- Reapertura de la consulta externa con 22 especialidades
- Reapertura de salas de hospitalización (104 camas)
- Reactivación de cirugías alta complejidad

- Realización del Congreso de especialidades COVID 19.
- Aumento del número de internos rotativos de medicina y enfermería
- Alianzas estratégicas con universidades (UEES, UCSG, UG).

Hospital Francisco Icaza Bustamante

- Asignación de talento humano para reemplazar servidores desvinculados por jubilación, renuncias, y supresión de puestos tanto en áreas administrativas y operativas.
- Asignación oportuna de recursos económicos de acuerdo a lo planificado y requerido para el año fiscal para atender brechas de Medicamentos/Dispositivos Médicos, Mantenimientos, Servicios Externalizados, Servicios Básicos, repotenciación de equipamiento biomédico e infraestructura hospitalaria.

Hospital Mariana de Jesús

- Externalización del servicio de lavandería y posterior optimización del espacio físico para la ampliación de la Sala Rosa a 12 camas.
- Extender la cartera de servicios de la especialidad de Gastroenterología.
- Extensión de un punto de dispensación dentro de centro quirúrgico.
- Cambio de lugar de laboratorio y farmacia; y ampliación del servicio de emergencia.
- Apertura del cuarto quirófano. Se dispone del espacio físico, pero hace falta el siguiente equipamiento sanitario.

Hospital Abel Gilbert Pontón

- En el mes de junio, se beneficiaron 11 pacientes con la colocación de implantes cocleares.
- En el mes de julio, se realizó Lanzamiento de Primera Edición de la Revista Especialidades HAGP.
- Recambio tecnológico de equipamiento, máquinas de hemodiálisis en el servicio de nefrología.
- En el mes de agosto, se continúa con la reactivación de cirugías traumatológicas.
- Repotenciación de cirugías mínimas invasivas con el ingreso de equipamiento como apoyo tecnológico de torres de laparoscopia y electrobisturí. Así mismo, repotenciación de cirugías mínimas invasivas con el ingreso de equipamiento como apoyo tecnológico de torres de laparoscopia y electrobisturí.
- Se recalca la disminución de la lista de espera quirúrgica a 198 con corte a octubre 2023, sin embargo, se siguen desarrollando estrategias en cumplimiento a los objetivos institucionales.
- Incremento de abastecimiento de medicamentos e insumos médicos.
- Reactivación de quimioterapia orales e intravenosas para pacientes oncológicos
- Reactivación del servicio diagnóstico de cardiología y creación de la Unida Ambulatoria de Hipertensión Pulmonar e Insuficiencia Cardiaca.
- Implementación de requisiciones digitales de medicamentos con la finalidad de garantizar la trazabilidad de la gestión de adquisiciones y despacho.
- Aumentar de ejecución presupuestaria basado en la conformación de una comisión de apoyo para los administradores de contrato.

- Reactivación de diálogo como el comité de usuario y asociación de enfermedades raras, huérfanas, raras, catastróficas y sindicatos de trabajo del hospital.
- En el mes de agosto, se habilitó el área de Biología Molecular, en el que se realizarán pruebas moleculares para detección por genotipificación del virus de papiloma humano, para el tamizaje de mujeres de 30 a 65 años de todo el territorio nacional en modalidad de servicio integral.
- Posesionar el servicio de órtesis y prótesis en los medios de comunicación con el objetivo de dar a conocer el flujo de atención, diseño y adaptación a los dispositivos de órtesis y prótesis.
- En el mes de octubre, por el aniversario # 50 de la institución se inauguró el auditorio HEAGP para el fortalecimiento de la docencia e investigación del nosocomio
- Entrega de nuevas adecuaciones en el taller de Órtesis y Prótesis, así como la actualización de flujos de atención para los usuarios internos y externos con movilidad reducida.
- Cambio de imagen del servicio de cardiología.
- Por el Día Mundial de la Lucha Contra el Cáncer de Mama se habilitó el banco de cabello donde se logró recolectar cabello humano para la confección de pelucas para las pacientes con cáncer.
- Se llevó a cabo el X Congreso de Especialidades Hospital de Especialidades “Dr. Abel Gilbert Pontón” 2023, con ponencias de alto nivel académico que fortalecen los conocimientos científicos y contribuyen a la mejora continua de la calidad de atención a los pacientes.
- Recepción de nueva ambulancia Marca IVECO Placa MEA-1762 color Banco mediante acta de entrega Recepción Parcial, entre el MSP-Planta Central y el Hospital de Especialidades Guayaquil Dr. Abel Gilbert Pontón según convenio 00036-2022 de fecha 20 de octubre de 2023.

Hospital General Enrique Ortega Moreira

- Habilitación de 2 quirófanos con equipamiento e implementos necesarios para las intervenciones, entre los cuales constan Cuatro sistemas de gases medicinales, Nueve desfibriladores, dos unidades para electrocirugía, dos mesas quirúrgicas, tres unidades de anestesia.
- Se habilitó la atención de parto expulsivo, habiendo nacido el primer neonato en enero 2023.
- Adecuaciones del área de imágenes para la instalación de un tomógrafo con lo que fue posible poner en marcha el servicio de tomografías.
- Adquisición de equipos de para la habilitación del área de microbiología.
- Ampliación de servicios en el área de imágenes con la adquisición de equipos como tomógrafo multicorte, un mamógrafo, dos arcos en C.
- Se realizó la recepción de mobiliarios de oficina necesarios para el personal que ingresó a laborar en la tercera fase de apertura del Hospital.
- Apertura del área de diálisis.
- Recepción de equipos de fibra óptica y consulta externa, beneficiando a los pacientes que acuden a este Nosocomio.

Hospital Universitario de Guayaquil

- Se continúa en la recepción de medicamentos catalogados en bodega.
- Capacitación Correcto Llenado de Formularios INEC (Morbilidad - Egresos Hospitalarios) (Mortalidad - Defunciones Generales) – Codificación Médica CIE-10.
- Implementación del área de Psicoprofilaxis Obstétrica.
- Avances de la Normativa ESAMyN.
- Ejecución Procesos Plurianuales y Catalogados

1.4.1.3 Gestión Interna Zonal de Atención Preventiva y Morbilidad

- 1 capacitación Zonal, 6 réplicas a nivel distrital y 9 réplicas a nivel hospitalario sobre Protocolo de Londres dirigida a profesionales de los Establecimientos de Salud del Primer Nivel de Atención con Tipología A, B y C en la atención de casos de muerte materna neonatal.
- 1 capacitación acerca de urgencias neonatales dirigidas a médicos de los tres niveles de atención de los establecimientos de salud de la Coordinación Zonal 8.
- 3 socializaciones sobre Actualización de las "Disposiciones técnicas para la ejecución de auditorías de la calidad de la atención en salud en caso de Muerte Neonatal" dirigido responsables de auditorías neonatales y epidemiólogos de 5 hospitales.
- 24 auditorías externas de muerte materna (en conjunto con Gestión de Hospitales) y 2 auditorías médicas de inconformidades solicitadas por la Dirección Nacional de Calidad.
- 100% de auditorías internas de muertes neonatales revisadas y validadas de los establecimientos de salud que presentaron casos de muerte neonatal con criterios de inclusión, realizando su respectivo monitoreo.
- 4 monitoreos y evaluaciones del cumplimiento de los planes de acción de las auditorías maternas.
- Se actualizó y validó, la planificación territorial de la Red Nacional de Laboratorios Puesto de toma de muestra, Laboratorio Análisis clínico, Laboratorio Anatomía Patológica de la Coordinación Zonal 8- Salud.
- Se mejoró la calidad de la atención de los servicios en los establecimientos de salud en el proceso de atención, estructura organizacional, seguridad del paciente, en distritos y de los hospitales.
- 70.790 encuestas realizadas para medir el índice de satisfacción de usuarios.
- Se efectuó el seguimiento de la implementación de la Fase IV de la Estrategia Multimodal de Higiene de manos en los hospitales y distritos de la Coordinación Zonal 8 Salud.
- 4 establecimientos de Salud priorizados para certificación 2024 como Establecimientos de Salud Amigos de la Madre y el niño: C.S Cisne II, C.S Ciudad Victoria, C.S Oramas González, Hospital General Monte Sinai; Hospital Matilde Hidalgo de Prócel Certificado por ACCESS.

- Visitas de monitoreo a 14 Establecimientos de Salud de primer nivel de atención para verificar el abastecimiento del material, para la toma de muestra de tamizaje metabólico neonatal (TAMEN).
- Capacitación Zonal de las Directrices del Médico Especialista del Primer Nivel de Atención (Médico Familiar y Comunitario, Médico General Integral), Ficha metodológica de las condiciones sensibles al cuidado ambulatorio.
- Seguimiento a la Estrategia Búsqueda Activa Comunitaria (BAC).
- Seguimiento a Planes de Contingencia ante el Fenómeno “El Niño – Oscilación del Sur”.
- Validación de plazas año de salud rural enero 2024 a diciembre 2024, en la ciudad de Quito, durante los días 29 y 30 de noviembre 2023, según memorando MSP-DNAIS-2023-2436-M.
- Actualización de integrantes de la mesa técnica Zonal TAPS.
- Capacitación Zonal al personal TAPS sobre el Manual de Actividades Esenciales de Promoción y Prevención por parte de los Técnicos en atención primaria en salud.
- Propuesta de Estandarización de la Sala Situacional para los Establecimientos de Salud del primer nivel de atención.
- Capacitación de Riesgo Obstétricos y Diabetes Gestacional e implementación de la herramienta Digital de categorización de riesgo obstétrico, dirigidos a Médicos Familiares.
- Distribución del material lúdico, didáctico, artístico, menaje y descartables, para los servicios de salud mental.

En relación a la atención en salud mental de acuerdo al modelo de atención en salud mental comunitaria, el cual mejora el acceso de la población a los servicios, facilita la promoción de la salud en general, la prevención, identificación, manejo y el seguimiento de la población en general y específicamente de las personas con trastornos y/o problemas mentales en sus comunidades. Además, aporta en la reducción del estigma y discriminación de las personas que están afectadas por algún trastorno.

En el sistema de salud se encuentran los 3 niveles de atención, las patologías de salud mental que más se atienden en los 3 niveles de atención son: Trastorno de Ansiedad, Retraso Mental, Trastorno Mixto de Ansiedad y Depresión, consumo problemático de alcohol, tabaco y otras drogas, intentos auto-líticos, trastornos mentales.

Las personas que residen en el territorio ecuatoriano disponen y tienen acceso a la red de servicios de salud mental comunitaria, con el fin de garantizar la atención integral de salud mental. Los servicios de segundo nivel planteados en el proyecto buscan ser el primer esfuerzo de desinstitucionalización, al fortalecer la red de referencia del primer nivel de atención, además de evitar la codificación y abandono de las personas que tienen algún

tipo de sufrimiento mental.

La puerta de entrada a los servicios de salud mental de la coordinación zonal 8 desde inicia en la modalidad ambulatoria tiene como objetivo evaluar, diagnosticar y proporcionar tratamiento ambulatorio conforme a las necesidades y evaluación en salud mental realizada por el profesional. Cuando en este nivel se detecte o se presenten situaciones de mayor complejidad se realizará la referencia al ambulatorio intensivo.

1.4.1.4 Usuario y Redes Atención Integrales de Salud – Proyecto Piloto Red Pascuales Monte Sinaí

Experiencia demostrativa Redes Integradas de Servicios de Salud (RISS) Monte Sinaí – Pascuales. La Coordinación Zonal 8 de Salud es parte de la Estrategia de Implementación de "Redes Integradas de Servicios de Salud" (RISS) Pascuales- Monte Sinaí /MSP-OPS, participan 13 unidades operativas del Distrito 09D08 y el Hospital General Monte Sinaí, a continuación, se detallan los establecimientos de salud:

- Hospital General Monte Sinaí
- Consuelo
- Bastión popular 1
- El Fortín
- Bastión popular 3
- Pascuales
- Ciudad Victoria
- Flor del Bastión 1
- Flor del Bastión 2
- Flor del Bastión 3
- Las Orquídeas
- Los Vergeles
- Materno Infantil Bastión Popular
- Monte Sinaí tipo B

1.4.1.5 Gestión Interna Zonal de Relacionamento con el Sistema Nacional de Salud

- 1490 trámites de los años (2017-2023), se procesaron para Auditoría de la Calidad de la Facturación de los Servicios de Salud de la Red Pública y Privada.
- \$175.631.036,13 se canceló por prestaciones brindadas de la Red Pública y Privada Complementaria, distribuidos de la siguiente manera:

GRUPO DE PRESTADORES	VALOR APROBADO	NUMERO DE TRAMITE
DIALIZADORAS	\$ 43.363.177,44	389
CLINICAS	\$ 36.877.011,62	502
ACHPE JUNTA	\$ 75.858.986,02	135
SOLCA	\$ 19.531.861,05	50
TOTAL PAGADO	\$ 175.631.036,13	1076

Fuente: Matriz RAC
Fecha: corte 31 de enero de 2024

Conforme al Acuerdo Ministerial 0217-2018 Norma para la Selección y Adquisición de Servicios de Salud de la Red Pública Integral de Salud (RPIS) y de la Red Privada Complementaria (RPC), en el año 2023 se procedió con:

- 17 convenios suscritos con prestadores de la Red Privada Complementaria
- 314 certificados de emitidos de prestadores inscritos en el Registro de Prestadores a la RPIS. Fuente: Matriz de Prestadores y Convenios CZ8S. Fecha corte: 31 de diciembre 2023.

En cumplimiento con el Acuerdo Ministerial 0091-2017 Norma Técnica Sustitutiva de Relacionamento para la Prestación de Servicios de Salud entre Instituciones de la Red Publica Integral de Salud y la Red Privada Complementaria y su Reconocimiento Económico y Acuerdo Ministerial Nro.00140-2023 Reglamento de Relacionamento para la Prestación de Servicios de Salud entre Instituciones de la Red Pública Integral de salud - RPIS, de la Red Privada Complementaria - RPC y el Servicio Público para Pago de Accidentes de Tránsito – SPPAT en el año 2023 se realizaron:

- 62 visitas in situ a prestadores de la Red Privada Complementaria. Fuente: Informe Nro.015-GZIERAS-GIZRSNS-2024

1.4.1.6 Gestión Interna Zonal de Servicios de Discapacidades, Rehabilitación y Recuperación

- Se realizó 1 capacitación Zonal y 5 réplicas en las diferentes direcciones Distritales sobre la reportería y aplicación de los tamizajes (visual, auditivo y neurodesarrollo), o parte de la prevención de discapacidades a cargo de los establecimientos de salud del primer y segundo nivel de atención, se ha trabajado de manera articulada

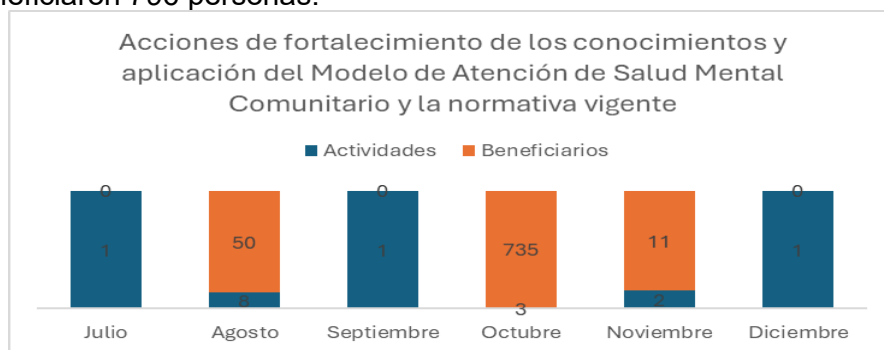
con la Dirección Nacional de Gestión de Usuarios y Pacientes, para su implementación en el Sistema PRAS.

- Se realizó 3 capacitaciones desde la Coordinación Zonal 8 Salud sobre el correcto llenado del Informe médico Calificador/Especialista/tratante -DND-FORM-001 (anexo 001), de acuerdo a la etiología de la deficiencia y discapacidad en estudio, mismo que podrá ser emitido por los profesionales de salud que forman parte de los establecimientos de salud de la Red Pública Integral de Salud y Red Privada Complementaria, exceptuando consultorios particulares; y tendrá una vigencia.
- Se realizó 1 capacitación Zonal y 5 réplicas en las diferentes direcciones Distritales sobre Capacitación para Médicos Calificadores: "Directrices para la Prescripción de Ayudas Técnicas y Cuidado Personal/Autocuidado para Personas con Discapacidad a Nivel Nacional 2023".
- 873 auditorías realizadas por parte del equipo de monitoreo y control sobre la revisión de documentos habilitantes para la calificación de Discapacidad según lo estipulado por la Ley Orgánica de Discapacidades y el Manual para la calificación de discapacidad actual vigente.

1.4.2 GESTIÓN ZONAL DE VIGILANCIA, PREVENCIÓN Y CONTROL DE SALUD

1.4.2.1 GESTIÓN DE SALUD MENTAL

De las acciones de fortalecimiento de los conocimientos del modelo de atención de salud mental comunitario y las normativas relacionadas, se realizaron 16 actividades a través de las cuales se beneficiaron 796 personas:



Se realizaron mensualmente las visitas técnicas a cada SAI de la zona 8 para supervisar la calidad de servicio, las actividades que se desempeñan, verificar que el personal contratado por el proyecto se encuentre fortaleciendo el ambulatorio intensivo y que todos los usuarios cuenten con plan terapéutico de calidad e integral. De esto se puede resaltar el siguiente detalle:



Se realizó procesos de compras públicas según se detalla:

- Materiales didácticos: Se realizó una inversión de \$48.667,75 para adquirir más 143 ítems como cartulinas, pinturas, crayones, lienzos, pliegos fomix, acrílicos, escarchas, caballetas, entre otros.
- Menaje y accesorios descartables: Se realizó una inversión de \$15.500 para adquirir más de 37 ítems como moldes de torta, cortadores de galleta, raspas, bowls de acero inoxidable, tazas metálicas, tazas medidoras, entre otros.
- Bienes artísticos, culturales, deportivos y símbolos patrios: Se realizó una inversión de \$6.293 para adquirir más de 32 ítems como colchonetas, hula hulas, balones, flautas dulces, guitarra, maracas, entre otros.

Estos insumos mencionados beneficiaron a los siguientes servicios:

Servicios Ambulatorios Intensivos:

- Centro de Salud Tipo B #3
- Centro de Salud Tipo C Martha de Roldós
- Centro de Salud Tipo C Cisnes II
- Centro de Salud Tipo C Santiago de Guayaquil
- Centro Especializado Ambulatorio Intensivo Durán

Unidades de Salud Mental Hospitalarias:

- Hospital General Guasmo Sur
- Hospital Monte Sinaí
- Hospital Universitario de Guayaquil

Centros Especializados en Tratamiento a Personas con Consumo Problemático de Alcohol y otras drogas

- CETAD Guayaquil
- CETAD Libertadores

En cuanto, a los procesos de compra pública del período 2023, se tiene el siguiente detalle acerca de los procesos que fueron devengados y los que se encuentran en control previo al devengamiento:



1.5 OE5 INCREMENTAR LA COBERTURA DE LAS PRESTACIONES DE SERVICIOS DE SALUD

1.5.1 GESTIÓN ZONAL DE IMPLEMENTACIÓN DE REDES DE ATENCIÓN EN SALUD

1.5.1.1 GESTIÓN INTERNA ZONAL DE ATENCIÓN PREVENTIVA Y MORBILIDAD

Se realizaron un total de 2.959.065 Atenciones en el Primer Nivel de Atención.

Consulta externa: 2.491.451

Emergencia: 467.614

- Atención de 2452 requerimientos ciudadanos, Consejo de la Judicatura, Unidades Judiciales, Presidencia entre otras Instituciones.
- Gestión de agendamiento de 23 personas privadas de libertad en los establecimientos de salud de mayor complejidad.
- Gestión de 10 ingresos a hospitalización de las personas privadas de libertad por petición judicial.
- 24.850 tamizajes metabólico neonatal realizados en los establecimientos del primer nivel de atención.
- 129.198 atenciones en salud mental en los establecimientos de salud mental.

Tabla 1.- Número de Servicios en Salud Mental en la Coordinación Zonal 8 – SALUD

Tipo de Servicio	Nivel de Atención			Total, de Servicios
	I	II	III	
Ambulatorio en establecimientos tipo A, B y C	94			94
Ambulatorio Intensivo	5			5
Unidades de Salud Mental Hospitalarias		3	5	8
Unidades de intervención en crisis	9	3	5	17
Centros Especializados para tratamiento para personas con consumo problemático de Alcohol y otras Drogas (CETAD)			2	2

Fuente: Matriz de Servicios de Salud mental CZ8S

Elaborado: Gestión Interna de Atención Preventiva y Morbilidad

Tabla 2.- Servicios Ambulatorios Intensivos en la Coordinación Zonal 8 – Salud

Nombre del Establecimiento de Salud	Tipología	Provincia	Cantón	Distrito
Ambulatorio Intensivo Martha de Roldós	C	Guayas	Guayaquil	CZ8S
Ambulatorio Intensivo Santiago de Guayaquil	C	Guayas	Guayaquil	09D04
Ambulatorio Intensivo Cisne 2	C	Guayas	Guayaquil	09D04
Ambulatorio Intensivo Durán	C	Guayas	Guayaquil	09D24
Ambulatorio Intensivo 3	C	Guayas	Guayaquil	09D01

Fuente: Matriz de Servicios de Salud mental CZ8S

Elaborado: Gestión Interna de Atención Preventiva y Morbilidad

Tabla 3.- Unidades de Salud Mental Hospitalaria y Unidades de Intervención en Crisis en la Coordinación Zonal 8 – Salud.

Nombre del Establecimiento de Salud	Tipología	Provincia	Cantón	Distrito
Hospital General Guasmo Sur	II	Guayas	Guayaquil	09D01
Hospital de Especialidades Abel Gilbert Pontón	III	Guayas	Guayaquil	09D04
Hospital Pediátrico Dr. Francisco de Icaza Bustamante	III	Guayas	Guayaquil	09D04
Hospital Mariana de Jesús	II	Guayas	Guayaquil	09D04

Hospital Matilde Hidalgo de Prócel	III	Guayas	Guayaquil	09D01
Hospital Gineco Obstétrico Pediátrico Universitario de Guayaquil	III	Guayas	Guayaquil	09D08
Hospital de Infectología Dr. José Daniel Mariduridueña	III	Guayas	Guayaquil	09D04
Hospital General Monte Sinaí.	II	Guayas	Guayaquil	09D08

Fuente: Matriz de Servicios de Salud mental CZ8S
Elaborado: Gestión Interna de Atención Preventiva y Morbilidad

Tabla 4.- Centros Especializados para el Tratamiento a personas con Consumo Problemático y otras Drogas (CETAD) en la Coordinación Zonal 8 - Salud

Nombre	Tipología	Distrito	Población	N° de Camas
CETAD Adultos Guayaquil	III	09D04	Hombres Adultos (18años en adelante)	30
CETAD "Libertadores"	III	09D08	Adolescentes Hombres (12 a 17 años 11meses)	30

Fuente: Matriz de Servicios de Salud mental CZ8S
Elaborado: Gestión Interna de Atención Preventiva y Morbilidad

Tabla 5.- Profesionales en la especialidad de Psicología y Psiquiatría en los diferentes Distritos.

DISTRITO	TOTAL, PSICOLOGOS	TOTAL, PSIQUIATRAS
09D01	9	1 itinerante
09D04	21	1 itinerante
CZ8S	10	1 itinerante
09D08	32	1 itinerante
09D24	8	1 itinerante

Fuente: Matriz de Servicios de Salud mental CZ8S
Elaborado: Gestión Interna de Atención Preventiva y Morbilidad

1.5.1.2 Usuario y Redes Atención Integrales de Salud

Plataforma Phuyu Salud (PS)

Durante el período de enero a diciembre de 2023, se obtienen los datos generados a través de la Plataforma Phuyu Salud (PS), que muestra los siguientes resultados:

El Primer Nivel de Atención registró un total de 1,498.983 citas médicas entregadas mediante los diferentes canales de agendamiento (171), alternativos y establecimientos de salud.

Del total de citas programadas en el período de enero a diciembre de 2023 (1,498.983), el 64,73% asistieron, y el 32,14% no asistieron, superando el rango aceptable de ausentismo que es del 20% y el 4,47% fueron canceladas por los usuarios.

Imagen 1.- Agendamiento en Phuyu Salud



Fuente: Exportado de datos de la Plataforma Phuyu Salud .
Elaborado por: Gestión Interna Zonal de Usuarios y Redes de Atención Integral en Salud
Fecha de corte: Diciembre del 2023

Subsistema de referencia, derivación, contrareferencia, referencia inversa y transferencia del Sistema Nacional de Salud

Desde enero a diciembre del 2023, se han realizado **1.135.878** atenciones por morbilidades, misma que fueron registradas en la Plataforma de Registro de Atención en Salud (PRAS), de los cuales 1.092.820 atenciones fueron resueltas en el primer nivel de atención (96%), mientras **43.058** atenciones (4%), solicitaron referencias al segundo o tercer nivel de atención, de acuerdo a la necesidad de los usuarios, para la resolución clínica y/o quirúrgica.

De las **43.058** referencias solicitadas, al segundo o tercer nivel de atención, **35.486** obtuvieron la asignación de una cita médica de acuerdo a la especialidad solicitada, obteniendo un porcentaje de 82 %.

Tabla 6.- Indicadores que miden el funcionamiento del subsistema de referencia

Distrito	Total, de atenciones PRAS (Morbilidades)	Referencias solicitadas	% de referencias solicitadas	Referencia Aceptadas/Cumplidas	% de cumplimiento
09D01	174.320	7.341	4,21%	6.559	89,35%
09D04	338.634	11.489	3,39%	7.029	61,18%
09D06	137.344	5.077	3,70%	4.143	81,60%
09D08	327.730	12.425	3,79%	11.943	96,12%
09D24	157.850	6.726	4,26%	5.812	86,41%
Total	1.135.878	43.058	3,79%	35.486	82,41%

Elaborado por: Gestión Interna Zonal de Usuarios y Redes en Atención Integral en Salud.

Fuente: Matriz consolidada zonal de referencias – enero a noviembre del 2023.

Fecha de corte: Diciembre del 2023

1.5.1.3 Gestión Interna Zonal de Servicios de Discapacidades, Rehabilitación y Recuperación

- Se realizó 1 capacitación Zonal y 5 réplicas en las diferentes direcciones Distritales sobre la aplicación adecuada de los planes de mejora en los servicios: “agendamiento de citas médicas” y “calificación o recalificación de personas con discapacidad”.

Equipos calificadoros acreditados de la Coordinación Zonal 8 Salud.

La Coordinación Zonal 8 Salud cuenta al momento con 5 puntos de calificación de discapacidades completos integrados por: (médico, psicólogo y trabajador social) los cuales están distribuidos en los diferentes Distritos, se detalla a continuación donde se encuentran ubicados:

Tabla 7.- Puntos calificadoros

DISTRITOS	PUNTOS DE CALIFICACIÓN
09D01	Centro de Salud Trinitaria Centro de Salud # 3
09D04	Centro de Salud # 6
09D06	Centro de Salud Martha de Roldós
09D08	Centro de Salud Bastión tipo C Centro de Salud Pascuales
09D24	Centro de Salud Recreo II
Total, de puntos fijos	5 puntos fijos

Fuente: Proporcionada por la Gestión interna de los Servicios de Discapacidad, Rehabilitación y Recuperación

Elaborado: Gestión Interna Zonal de los Servicios de Discapacidad, Rehabilitación y Recalificación.

A continuación, se detalla la producción de los puntos calificadores evidenciando el total de calificaciones y recalificaciones de discapacidad que se ha realizado desde enero a noviembre del 2023.

Detalle de la producción alcanzada de enero hasta octubre 2023.

Tabla 8.- Calificación de discapacidad

CONSOLIDACIÓN DE PRODUCCIÓN CALIFICACIÓN								
MATRIZ DE CALIFICACION POR DISCAPACIDAD								
ENERO HASTA DICIEMBRE - PERIODO 2023								
Meses	PERSONAS CALIFICADAS	TIPOS DE DISCAPACIDAD						TOTAL
		FISICA	VISUAL	AUDITIVA	PSICOSOCIAL	INTELLECTUAL	LENGUAJE	
Enero	269	164	22	23	37	23	0	269
Febrero	192	119	10	13	26	24	0	192
Marzo	182	101	14	18	24	25	0	182
Abril	112	56	5	6	28	17	0	112
Mayo	109	63	13	9	14	10	0	109
Junio	196	120	14	13	22	26	1	196
Julio	261	156	17	17	35	36	0	261
Agosto	235	150	16	9	33	27	0	235
Septiembre	199	123	13	12	18	32	1	199
Octubre	206	127	16	18	26	19	0	206
Noviembre	91	40	3	6	20	22	0	91
Diciembre	94	42	5	7	22	18	0	94
TOTAL	2146	1261	148	151	305	279	2	2146

*Fuente: Proporcionada por la Gestión interna de los Servicios de Discapacidad, Rehabilitación y Recuperación
Elaborado: Gestión Interna Zonal de los Servicios de Discapacidad, Rehabilitación y Recalificación.*

Recalificación de discapacidad

Tabla 9.- Recalificación de Discapacidad

CONSOLIDACIÓN DE PRODUCCIÓN								
MATRIZ DE RECALIFICACIÓN POR DISCAPACIDAD								
ENERO HASTA DICIEMBRE - PERIODO 2023								
MESES	PERSONAS RECALIFICADAS	TIPOS DE DISCAPACIDAD						TOTAL
		FISICA	VISUAL	AUDITIVA	PSICOSOCIAL	INTELLECTUAL	LENGUAJE	
Enero	15	10	1	2	1	1	0	15
Febrero	23	10	2	0	2	9	0	23
Marzo	21	11	0	1	4	5	0	21
Abril	12	8	0	2	2	0	0	12
Mayo	6	4	0	1	1	0	0	6
Junio	13	7	2	2	2	0	0	13
Julio	25	9	1	1	6	8	0	25
Agosto	23	12	1	0	5	5	0	23
Septiembre	15	7	0	2	3	3	0	15
Octubre	16	9	0	0	3	4	0	16
Noviembre	6	1	0	0	1	4	0	6

CONSOLIDACIÓN DE PRODUCCIÓN								
MATRIZ DE RECALIFICACIÓN POR DISCAPACIDAD								
ENERO HASTA DICIEMBRE - PERIODO 2023								
MESES	PERSONAS RECALIFICADAS	TIPOS DE DISCAPACIDAD					LENGUAJE	TOTAL
		FISICA	VISUAL	AUDITIVA	PSICOSOCIAL	INTELLECTUAL		
Diciembre	6	2	0	2	1	1	0	6
TOTAL	181	90	7	13	31	40	0	169

Fuente: Proporcionada por la Gestión interna de los Servicios de Discapacidad, Rehabilitación y Recuperación
Elaborado: Gestión Interna Zonal de los Servicios de Discapacidad, Rehabilitación y Recalificación.

Adquisición de ayudas técnicas

Las ayudas técnicas son cualquier ayuda externa (dispositivos, equipos, instrumentos o programas informáticos) fabricada especialmente o ampliamente disponible, cuya principal finalidad es mantener o mejorar la autonomía y el funcionamiento de las personas y, por tanto, promover su bienestar. Las ayudas se emplean también para prevenir déficits en el funcionamiento y afecciones secundarias (OMS).

La Coordinación Zonal 8 ha invertido hasta el momento (2022-2023) de \$ 271.758,36 para la adquisición de:

- 2.847 ayudas técnicas de movilidad y auto cuidado;
- 360 ayudas técnicas auditivas: 40 implantes cocleares, 11 procesadores externos y 309 audífonos.

También invirtió \$ 104.916,67 en la contratación de 3 profesionales de la salud para el fortalecimiento del proceso de calificación de discapacidades. A continuación, se detalla el total de entrega de ayudas técnicas por mes en lo que va del año.

Total, de entrega de ayudas técnicas de enero a diciembre 2023

Se detalla a continuación el total de ayudas técnicas entregadas en esta Coordinación Zonal 8 Salud desde cada Dirección Distrital a personas con Discapacidad:

Tabla 10.- Entrega de Ayudas técnicas

Entrega de ayudas Técnicas de enero a diciembre 2023	
Mes	TOTAL
Enero	0
Febrero	28
Marzo	8
Abril	48
Mayo	51
Junio	78
Julio	28

Entrega de ayudas Técnicas de enero a diciembre 2023	
Agosto	75
Septiembre	394
Octubre	96
Noviembre	45
Diciembre	178
Total	1029

Fuente: Proporcionada por la Gestión interna de los Servicios de Discapacidad, Rehabilitación y Recuperación
Elaborado: Gestión Interna Zonal de los Servicios de Discapacidad, Rehabilitación y Recalificación.

1.5.2 GESTIÓN ZONAL DE OPERACIONES Y LOGÍSTICA EN SALUD

1.5.2.1 Gestión Interna Zonal de Infraestructura Sanitaria

Principales Logros

Mantenimiento correctivo de infraestructura del Centro Quirúrgico del Hospital Francisco Icaza de Bustamante, habilitando y poniendo a funcionar de manera óptima los 6 quirófanos.



Mantenimiento Preventivo – Correctivo De Los Espacios Físicos De Las Áreas De Farmacia, Emergencia, Post-Operatorio De Quirófanos, Preparación. Endodoncia, Hospitalización Santa Rosa, Laboratorio, Toma De Signos Vitales Y Demás Ingenierías Del Hospital Del Día Mariana De Jesús”, considerando entregas parciales se habilito y se puse a funcionar de manera óptima áreas de laboratorio, odontología, sala de recuperación y sala de espera principal.



Mantenimiento Integral de las Instalaciones del Hospital General Monte Sinaí, contemplando trabajos para implementar Salas de esperas en el exterior de emergencia y área de imágenes, así como también la reparación, pintura e Impermeabilización de las fachadas exteriores del mismo.

Resultados

Ejecución del Contrato de Obra, cuyo Objeto es la “Implementación de la obra civil y de ingenierías para la puesta en funcionamiento del servicio de la unidad de cuidados intensivos gineco obstetra en el hospital Matilde Hidalgo de Procel”, proceso culminado el 28 de noviembre de 2023. Actualmente en proceso de recepción.



Ejecución del Contrato de Mantenimiento, cuyo Objeto es “Adecantamiento del área de cuidados intensivos neonatales (UCIN) y centro quirúrgico del HUG”, proceso con un avance del 85% con corte diciembre de 2023.

Ejecución del Contrato de Mantenimiento, cuyo Objeto es “Adecantamiento de Unidades de Salud adscritas a la Dirección Distrital 09D01 Ximena”, proceso culminado en diciembre de 2023, contemplaba la intervención de 17 establecimientos.

Monto de ejecución de gasto corriente en mantenimientos de infraestructura a nivel zonal durante el año 2023:

Programa 57 - actividad 2	\$ 2.056.966,17
Programa 55 - actividad 5	\$ 866.517,03
Programa 90	\$ 1.855.810,57
Monto Total ejecutado en Mantenimiento de Infraestructura	\$ 4'779.293,77

1.5.2.2 Gestión Interna Zonal de Abastecimiento de Medicamentos, Dispositivos Médicos y otros Bienes Estratégicos en Salud. -

Detalle de ejecución presupuestaria año 2023 Medicamentos, Dispositivos Médicos y otros Bienes Estratégicos en salud.

PARTIDA	TOTAL DE PRESUPUESTO INSTITUCIONAL CODIFICADO	GASTO CORRIENTE EJECUTADO	% EJECUCIÓN PRESUPUESTARIA	GASTO DE INVERSIÓN PLANIFICADO	GASTO DE INVERSIÓN EJECUTADO	% EJECUCIÓN PRESUPUESTARIA
530809 - Medicamentos	\$ 40.375.795,72	\$ 32.873.595,38	81,42 %	\$ 422.173,03	\$ 244.596,02	57,94 %
530810 - Dispositivos médicos para Laboratorio clínico y de patología	\$ 20.266.897,28	\$ 18.177.380,07	89,69 %	\$ 363,49	\$ 363,49	100 %
530826 - Dispositivos médicos de Uso general	\$ 48.780.710,78	\$ 43.702.782,74	89,59 %	\$ 1.625.720,22	\$ 1.610.728,64	99,08 %
530832 - Dispositivos médicos para Odontología	\$ 1.203.933,98	\$ 1.113.102,48	92,46 %	-	-	-
530833 - Dispositivos médicos para Imagen	\$ 228.274,38	\$ 220.336,38	96,52 %	-	-	-
530834 - Prótesis, endoprótesis e implantes corporales	\$ 484.786,36	\$ 484.786,36	100 %	-	-	-

- Teniendo como resultado una ejecución en gasto corriente de 96'571.983,41 dólares americanos equivalente al 86.74% del codificado.
- Teniendo como resultado una ejecución en gasto por inversión de 1'835.688,15 dólares americanos equivalente al 89.62% del codificado.

PORCENTAJE DE ABASTECIMIENTO CORTE 31 DE DICIEMBRE 2023

EOD	Medicamentos (%)	Dispositivos médicos (%)
Hospital Abel Gilbert Pontón	64	72
Hospital Francisco Icaza Bustamante	72	53
Hospital José Rodríguez Maridueña	69	30
Hospital Matilde Hidalgo de Procel	82	74
Hospital Universitario de Guayaquil	82	78
Centro de Rehabilitación Integral Especializado	51	54
Hospital Mariana de Jesús	73	64
Hospital General Guasmo Sur	69	59
Hospital General Monte Sinaí	60	81
Hospital Enrique Ortega Moreira	85	81
Hospital Móvil 1	74	82
Dirección Distrital 09D01	61	58
Dirección Distrital 09D04	65	93
Dirección Distrital 09D08	68	92
Dirección Distrital 09D24	88	82
Coordinación Zonal 8 - Salud	55	30

Órdenes de compra generadas:

Durante la ejecución del periodo fiscal se ejecutaron las siguientes órdenes de compra por catálogo electrónico:

Nro. de CATE	Monto de Inversión	Nro. de ítems
1 (2022-2023)	\$5,422,486.44	116
2	\$258,702.08	17
3	\$776,796.82	88
Total	\$6,457,985.34	221

- Levantamiento de la Estimación de Necesidades para el año fiscal 2024 de Medicamentos y Dispositivos Médicos.
- Solicitudes de autorización para la adquisición de medicamentos que no constan en el Cuadro Nacional de Medicamentos Básicos vigente:
 - 24 medicamentos No Emergentes.
 - 22 solicitudes de medicamentos por Emergencia.

1.5.2.3 Gestión Interna Zonal de Equipamiento Sanitario

Principales logros

Apertura del Hospital General Dr. Enrique Moreira Ortega (Fase 1 y 2), incluida la puesta en funcionamiento del Área de Imágenes del Hospital General Dr. Enrique Moreira Ortega.



Ejecución Presupuestaria 2023

Ejecución presupuestaria a recursos asignados por medio de varios programas de ejecución.					
Programa 55 Presupuesto por Resultados - Mantenimiento		Programa 57 Gasto Corriente - Mantenimiento		Programa 90 Gasto Corriente - Mantenimiento	
Codificado:	\$ 912,989.20	Codificado:	\$ 2,809,245.75	Codificado:	\$ 662,291.83
Comprometido:	\$ 614,535.24	Comprometido:	\$ 2,794,795.57	Comprometido:	\$ 662,291.83
Devengado:	\$ 452,825.99	Devengado:	\$ 2,023,047.66	Devengado:	\$ 546,611.83

ESTABLECIMIENTOS PRIMER NIVEL	RECURSOS ASIGNADOS 2023 PROG.55-ACT.4	RECURSO EJECUTADO 2023 PROG.55-ACT.4
DIRECCION DISTRITAL 09D01 XIMENA 1-SALUD	\$230,000.00	\$ 218.060,58
DIRECCION DISTRITAL 09D04 FEBRES CORDERO	\$158,000.00	\$ 150,100,00
DIRECCION DISTRITAL 09D08 PASCUALES 2 SALUD	\$156,000.00	\$156,000.00
DIRECCION DISTRITAL 09D24 DURAN SALUD	\$156,000.00	\$ 85.149,54
Coordinación Zonal 8-Salud MESA TÉCNICA 6	\$100,000.00	\$ 14.090,98
ESTABLECIMIENTOS SEGUNDO Y TERCER NIVEL	RECURSOS ASIGNADOS 2023 PROG.57-ACT.1	RECURSO EJECUTADO 2023 PROG.57-ACT.1
HOSPITAL ABEL GILBERT PONTON	\$144,869.03	\$163,818.24
HOSPITAL MATILDE HIDALGO DE PROCEL	\$111,899.53	\$106,155.57
HOSPITAL JOSÉ RODRIGUEZ MARIDUEÑA	\$3,660.00	\$6,653.20
HOSPITAL MONTE SINAI	\$953,860.22	\$943,670.47
HOSPITAL GUASMO SUR	\$236,598.03	\$381,886.95
HOSPITAL MARIANA DE JESUS	\$96,638.84	\$109,049.50
HOSPITAL UNIVERSITARIO	\$422,574.90	\$430,010.53
HOSPITAL FRANCISCO ICAZA BUSTAMANTE	\$718,706.95	\$572,654.55
HOSPITAL MOVIL 1	\$1,350.00.	\$1,350.00.

- Teniendo como resultado una ejecución en gasto corriente programa 55 de 795.729,62 Dólares Americanos equivalente al 99.47% del codificado.
- Teniendo como resultado una ejecución en gasto por inversión de 2'690.157,50 Dólares Americanos equivalente al 100.00% del codificado.

Resultados

Validaciones Zonal para el fortalecimiento de Servicios con la Adquisición de Equipamiento Biomédico en las distintas EODs de esta jurisdicción territorial.

N°		Total de validaciones	Total de equipamiento
1	Validaciones Zonal en Cumplimiento de PRIMERA FASE y SEGUNDA FASE del Proyecto "CANCER" para Hospitales de segundo y tercer Nivel	17	128 equipos
2	Validaciones Zonal de equipamiento y mobiliario para Hospitales de segundo y tercer nivel.	10	560
3	Validaciones zonal para la adquisición de equipos biomédicos para el Hospital General Dr. Enrique Ortega Moreira.	22	1759 equipos
4	Validaciones Zonal para Dotación de Tomógrafo Y Mamógrafo para Hospital Universitario De Guayaquil.	2	2 equipos
5	Validaciones Zonal para Dotación de Mamógrafos Proyecto "CANCER" para segundo y tercer Nivel	5	5 equipos
6	Validación Zonal para Resonador 1.5T para el Hospital Francisco Icaza Bustamante Proyecto "CANCER"	1	1 equipo
7	Validaciones Zonal Equipos de Rehabilitación para los Tres Niveles de Atención	13	471 equipos
8	Validación Zonal para la Adquisición de Mesa Quirúrgica para el servicio de Urología del Hospital Mariana de Jesús	1	1 equipo
9	Validación Zonal para la Adquisición del Angiógrafo del Hospital Abel Gilbert Pontón.	1	1 equipo
10	Validaciones Zonal para la Adquisición del Equipamiento del servicio de Banco de Leche del Hospital Universitario y Equipamiento de Laboratorio para Primer Nivel	3	38 equipos
11	Validación Zonal para Adquisición de Mobiliario catalogado Proyecto "CANCER"	8	3445 mobiliarios
12	Validación Zonal para la Adquisición de Electrobisturí monopolar para el Hospital Abel Gilbert Pontón.	1	5 equipos
13	Validación Zonal para la Adquisición de Ventiladores de alta frecuencia para el Hospital Matilde Hidalgo	1	5 equipos
14	Validación Zonal para la Adquisición de equipos antropométricos para Centros de Salud de Primer Nivel	2	774 equipos
15	Validación Zonal para la adquisición de equipos biomédicos para el Hospital General Monte Sinaí para apertura de todos los servicios.	7	161 equipos y 276 mobiliarios
TOTAL:		94 validaciones	3,903 equipos 3721 mobiliario

1.6 OE6: INCREMENTAR LA INVESTIGACIÓN EN SALUD

6	OE6 Incrementar la investigación en salud	<ul style="list-style-type: none"> Viceministerio de Gobernanza de la Salud
---	---	--

1.7 OE7: INCREMENTAR LA EFICIENCIA INSTITUCIONAL EN EL MINISTERIO DE SALUD PÚBLICA

1.7.1 GESTIÓN ZONAL DE ASESORÍA JURÍDICA

Principales logros

En el transcurso del período 2023, los logros considerables dentro de la GZAJ, fue la implementación de matrices online, mismas que funcionan en tiempo real; es decir que todo el personal de esta gestión puede visualizar la información y editarla según corresponda, para de esta forma mantener actualizado los datos de los procesos de manera diaria y el estado en que estos se encuentran, haciendo mucho más fácil la búsqueda y precisión de la información. Estas matrices son las siguientes:

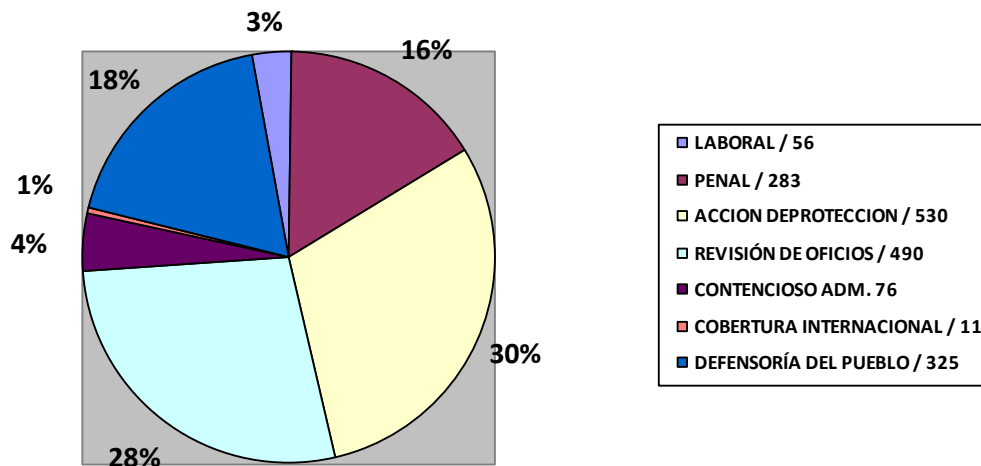
- Matriz zonal de información compilada, sistematizado y actualizado de los procesos judiciales y administrativos.
- Matriz zonal de información compilado sistematizado y actualizado de los procesos de revisión de oficio de los carnets de discapacidad.
- Matriz zonal de las diligencias diarias pertenecientes a esta gestión zonal de asesoría jurídica, respecto a juicios, reuniones, versiones en fiscalía, entre otras.

Resultados institucionales

En este sentido a continuación detallo los procesos que se sustancian en esta dirección zonal de asesoría jurídica:

MATERIA	PROCESOS
PENAL	283
PROCESO ADMINISTRATIVOS DE REVISIÓN DE OFICIO	490
ACCIÓN DE PROTECCIÓN	530
CONTENCIOSOS ADMINISTRATIVOS	76
LABORAL	56
DEFENSORÍA DEL PUEBLO	325
TOTAL PROCESOS:	1.670

PROCESOS QUE SE SUSTANCIAN / PROCESOS ACTIVOS. GESTION ZONAL DE ASESORÍA JURÍDICA



DENTRO DEL PERÍODO DEL 2023, SE LLEVARON A CABO LOS SIGUIENTES RESULTADOS:

MATERIA / GANADOS	PROCESOS
LABORAL	4

CONTENCIOSO ADMINISTRATIVO	2
ACCIÓN DE PROTECCIÓN	80
TOTAL:	86

1.7.2 GESTIÓN ZONAL DE COMUNICACIÓN, IMAGEN Y PRENSA

Principales logros

- Posicionamiento de la imagen institucional.
- Coberturas mediáticas de eventos institucionales.
- Videos locales usados a nivel nacional.
- Posicionamiento mediático de la campaña de vacunación contra el sarampión, rubéola y varicela.
- Zona con mayor número de seguidores de la red social X
- Gran número de alcances en las publicaciones de redes sociales

RESULTADOS

- Agenda de medios: 593
- Solicitudes de medios de comunicación: 24
- Monitoreo de entrevistas en medios de comunicación: 585
- Boletines de prensa/Comunicados: 236
- Ayudas memorias/Discursos: 42
- Eventos Zonales: 78
- Audiovisuales: coberturas fotográficas; videos de la Coordinación Zonal, y InfoSalud y videos solicitados por la Dirección la Nacional de Comunicación: 302
- Piezas comunicacionales: diseño de artes y señalética: invitaciones, certificados, memes; empleados en las diferentes campañas: 123
- Redes sociales: Twitter - X, Facebook e Instagram: 5.523 publicaciones
- Herramientas comunicacionales guiones Infosalud; baterías de mensajes: 125

1.7.3 GESTIÓN ZONAL DE TECNOLOGÍAS DE LA INFORMACIÓN Y COMUNICACIONES

Principales logros

Interoperabilidad SIGHOS con el Sistema Nacional de Inventarios

Servicio implementado desde el sistema hospitalario SIGHOS, a la presente fecha interoperan con el Sistema Nacional de Inventarios para reportar diariamente los saldos en tiempo real de Medicamentos, Dispositivos Médicos e Insumos.

Las siguientes unidades se encuentran inmersas en el proceso de homologación de acuerdo con el Cuadro Nacional Básico de Medicamentos versión 11:

Tabla 1.- Hospitales Interoperando con el SNI

Nº	UNIDAD DE SALUD	HOMOLOGACIÓN		
		Medicamentos	Insumos	Dispositivos Médicos
1	Hospital General Guasmo Sur	100%	100%	100%
2	Hospital General Monte Sinaí	100%	100%	100%
3	Hospital General Enrique Ortega Moreira	100%	100%	100%
4	Hospital Matilde Hidalgo Procel	100%	100%	100%
5	Hospital Mariana de Jesús	100%	100%	100%
6	Hospital de Infectología José Daniel Rodríguez Maridueña	100%	100%	100%
7	Centro Especializado de Rehabilitación Integral (CERI)	100%	100%	100%
8	Hospital Universitario de Guayaquil	100%	75%	75%
9	Hospital del Niño Francisco Icaza Bustamante	80%	75%	75%
10	Hospital de Guayaquil Dr. Abel Gilbert Pontón	100%	100%	100%

Fuente: Sistemas de Información GZTICS-CZ8S

Elaborado por: Ing. Henry Javier Machuca Ruiz

En cuanto a la parte técnica para interoperabilidad, ya se encuentra desarrollada e implementada y se encuentra en producción.

Recepción de Equipamiento Tecnológico (Computadoras de Escritorio/Portátiles) del Contrato Nro. 268-2022 entregado por Planta Central a favor de la Coordinación Zonal 8-Salud

La Coordinación Zonal 8-Salud, recibió por planta central mediante memorando Nro. MSP-CGAF-2023-0510-M de fecha 31 de marzo de 2023 el total de 648 equipos informáticos, como parte de la primera fase de entrega. Con memorando Nro. MSP-CGAF-2023-0579-M, se reciben las actas de entrega, a fin de que se proceda a incluir en las pólizas de seguros los equipos informáticos entregados.

Tabla 11.- Equipamiento a recibidos Zona 8

FECHA RECEPCIÓN	COORDINACIONES ZONALES	TIPO DE COMPUTADOR	EQUIPAMIENTO RECIBIDO
11 DE ABRIL DEL 2023	ZONA 8	COMPUTADORAS DE ESCRITORIO TIPO 1	439
		COMPUTADORAS DE ESCRITORIO TIPO 1 CON WIFI	194
		COMPUTADORAS DE ESCRITORIO TIPO 2	13
		PORTÁTIL TIPO 2	2
TOTAL			648

Elaborado por: Lic. Estefanía Criollo

Fuente: Memorando Nro. MSP-CGAF-2023-0510-M

De este equipamiento la sede zonal ha recibido un total de 14 equipos, los cuales se encuentran instalados y a cargo de cada custodio.

Tabla 12.- Equipamiento para sede zonal

ÍTEM	MARCA/MODELO	DEPARTAMENTO	CANTIDAD
1	Dell - Optiplex 3000	Gestión Interna Zonal de Atención Móvil en Salud	1
2	Dell - Latitude 5430	Coordinador/a Zonal 8	1
2	Dell - Latitude 5430	Gestión Zonal de Tecnologías de la Información y Comunicaciones	1
3	Dell - Optiplex 5000	Gestión Zonal de Tecnologías de la Información y Comunicaciones	11

Elaborado por: Lic. Estefanía Criollo
Fuente: Memorando Nro. MSP-CGAF-2023-0510-M

Hasta la presente fecha se ha realizado la distribución de todo el equipamiento a cada EOD beneficiaria.

Tabla 4.- Equipos UPS entregados a las Unidades de Salud

FECHA RECEPCIÓN	COORDINACIONES ZONALES	TIPO DE COMPUTADOR	EQUIPAMIENTO RECIBIDO
12 DE MAYO DEL 2023	ZONA 8	UPS	377
		TOTAL	377

Elaborado por: Lic. Estefanía Criollo
Fuente: Memorando Nro. MSP-CZ8S-DESPACHO-2023-6974-M

Actividades en ejecución:

Reingeniería sistema SIGHOS

La GZTICS-CZ8S se encuentra en proceso de reingeniería del sistema de información SIGHOS, esto con la utilización de herramientas y paquetería de desarrollo actualizadas.

Los avances en reingeniería del Sistema de Información obedecen al 25% y esto corresponden al core del sistema.

Ethical hacking en los sistemas de información

La GZTICS-CZ8S requiere que los productos entregados por el Equipo de Desarrollo sean de calidad y con las seguridades respectivas. Esto a través de una herramienta que permita efectuar el análisis del código fuente y alerte las vulnerabilidades existentes.

Se implementó el servicio SonarQube, ya que es una herramienta de análisis de código abierto que permite encontrar problemas de calidad y seguridad en los códigos. Con SonarQube, logra analizar el código en busca de errores, vulnerabilidades y malas prácticas de programación. Además, nos proporciona informes detallados y sugerencias sobre cómo mejorar la calidad de código.

1.7.4 GESTIÓN ZONAL ADMINISTRATIVA FINANCIERA

1.7.4.1. GESTIÓN INTERNA ZONAL FINANCIERA

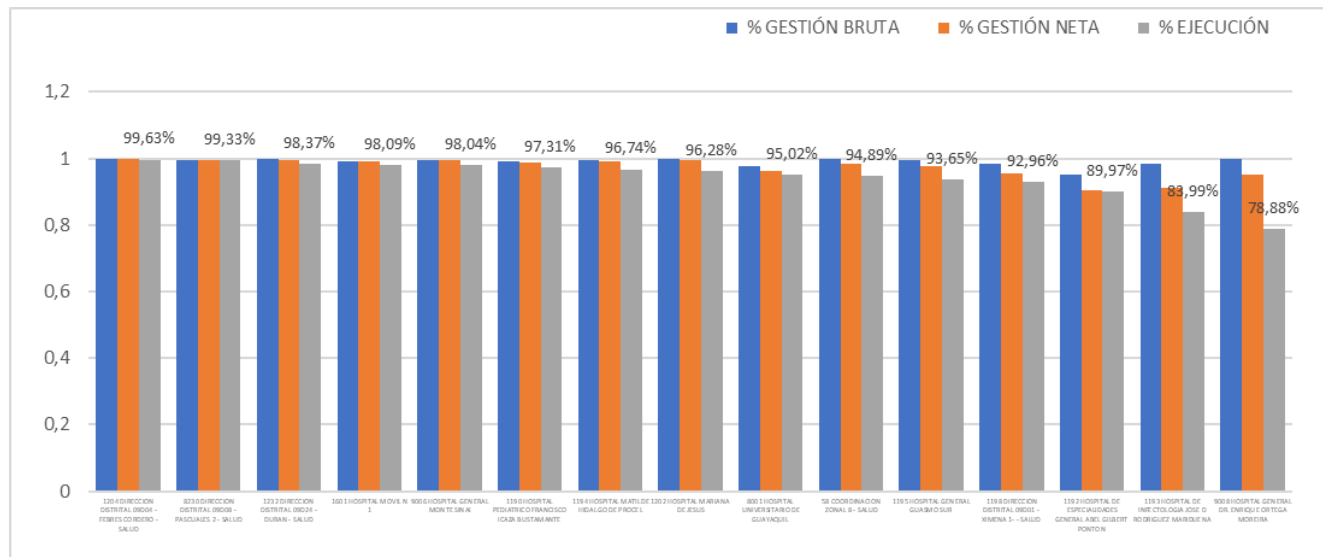
Principales logros

En el ejercicio Fiscal 2023, periodo del 01 de enero al 26 de diciembre 2023, esta Coordinación Zonal 8 Salud, en conjunto con las Entidades Operativas Desconcentradas cuentan con un codificado de **\$658'327.961,53**, de los cuales se ha devengado **\$622'776.032,16**, dando una ejecución del **94.60%**.

UNIDAD_EJECUTORA	NOMBRE_ENTIDAD	% GESTIÓN BRUTA	% GESTIÓN NETA	% EJECUCIÓN
1204	DIRECCION DISTRITAL 09D04 - FEBRES CORDERO - SALUD	99,79%	99,74%	99,63%
8230	DIRECCION DISTRITAL 09D08 - PASCUALES 2 - SALUD	99,45%	99,33%	99,33%
1232	DIRECCION DISTRITAL 09D24 - DURAN - SALUD	99,76%	99,57%	98,37%
1601	HOSPITAL MOVIL N 1	99,05%	99,05%	98,09%
9006	HOSPITAL GENERAL MONTE SINAI	99,62%	99,51%	98,04%
1190	HOSPITAL PEDIATRICO FRANCISCO ICAZA BUSTAMANTE	99,23%	98,62%	97,31%
1194	HOSPITAL MATILDE HIDALGO DE PROCEL	99,44%	99,30%	96,74%
1202	HOSPITAL MARIANA DE JESUS	99,85%	99,55%	96,28%
8001	HOSPITAL UNIVERSITARIO DE GUAYAQUIL	97,77%	96,16%	95,02%
58	COORDINACION ZONAL 8 - SALUD	99,79%	98,43%	94,89%
1195	HOSPITAL GENERAL GUASMO SUR	99,35%	97,73%	93,65%
1198	DIRECCION DISTRITAL 09D01 - XIMENA 1 - - SALUD	98,55%	95,65%	92,96%
1192	HOSPITAL DE ESPECIALIDADES GENERAL ABEL GILBERT PONTON	95,23%	90,41%	89,97%
1193	HOSPITAL DE INFECTOLOGIA JOSE D RODRIGUEZ MARIDUENA	98,30%	91,05%	83,99%
9008	HOSPITAL GENERAL DR. ENRIQUE ORTEGA MOREIRA	99,81%	95,12%	78,88%
Total general		99,09%	97,49%	94,60%

Elaborado por: GIZF

Fuente: Sistema Administración Pública E'SIGEF



Elaborado por: GIZF

Fuente: Sistema Administración Pública E'SIGEF

Resultados

El ranking de ejecución presupuestaria considera los recursos efectivamente ejecutados respecto de su presupuesto codificado. Los porcentajes de gestión consideran tanto a las certificaciones presupuestarias, así como a los compromisos del período. Se evidencia una gestión bruta del 99,09% a la fecha sin embargo la brecha entre los procesos certificados y comprometidos presenta una diferencia del 97,49%, por lo cual es necesario que las unidades operativas centren su esfuerzo en completar la fase contractual y reducir esa marcada diferencia

EJECUCIÓN PRESUPUESTARIA POR GRUPO DE GASTOS

Etiquetas de fila	CODIFICADO	DEVENGADO	% GESTIÓN BRUTA	% GESTIÓN	% EJECUCIÓN
51 GASTOS EN PERSONAL	\$ 264.707.528,21	\$ 263.758.116,90	99,64%	99,64%	99,64%
53 BIENES Y SERVICIOS DE CONSUMO	\$ 246.874.347,61	\$ 218.175.858,85	98,11%	94,43%	88,38%
57 OTROS GASTOS CORRIENTES	\$ 1.833.130,18	\$ 1.573.106,30	94,60%	86,70%	85,82%
58 TRANSFERENCIAS Y DONACIONES CORRIENTES	\$ 5.552.970,31	\$ 5.533.358,74	99,65%	99,65%	99,65%
71 GASTOS EN PERSONAL PARA INVERSION	\$ 8.855.741,19	\$ 8.773.160,62	99,07%	99,07%	99,07%
73 BIENES Y SERVICIOS PARA INVERSION	\$ 3.248.036,93	\$ 2.933.318,50	99,80%	96,17%	90,31%
75 OBRAS PUBLICAS	\$ 1.750.988,86	\$ 1.749.971,70	100,00%	100,00%	99,94%
84 BIENES DE LARGA DURACION	\$ 10.390.677,15	\$ 5.371.907,71	100,00%	88,59%	51,70%
99 OTROS PASIVOS	\$ 115.114.541,09	\$ 114.907.232,84	99,89%	99,88%	99,82%
Total general	\$ 658.327.961,53	\$ 622.776.032,16	99,09%	97,49%	94,60%

Elaborado por: GIZF

Fuente: Sistema Administración Pública E´SIGEF

En lo que corresponde a la ejecución presupuestaria optima, al 26 de diciembre 2023 tenemos una ejecución del 86.98%, y lo óptimo es el 94.60%, por lo que podemos determinar que estamos bajo el óptimo solicitado por el Ministerio de Finanzas.

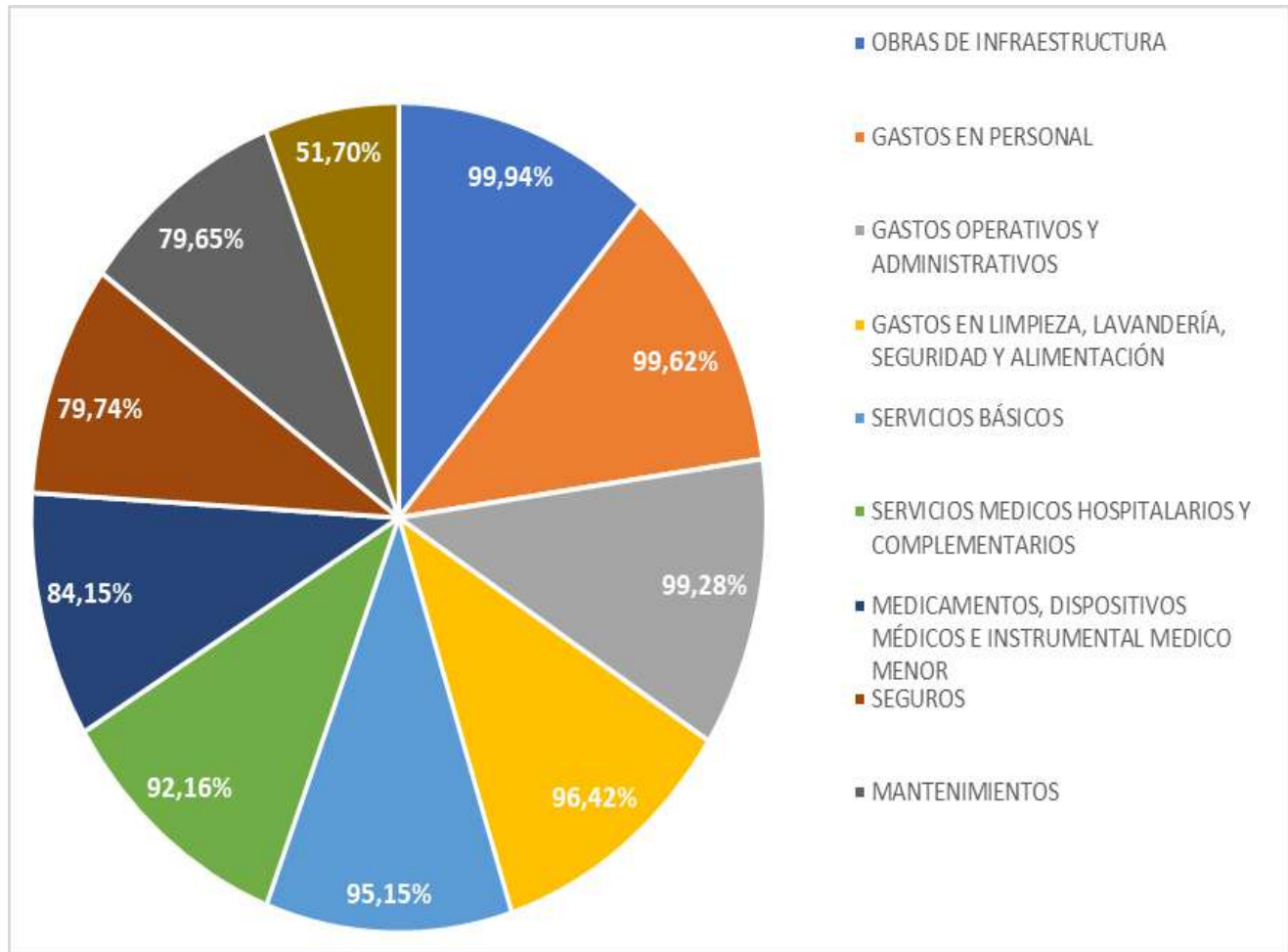
EJECUCIÓN PRESUPUESTARIA POR AGRUPADOS

Etiquetas de fila	CODIFICADO	DEVENGADO	% GESTIÓN BRUTA	% GESTIÓN	% EJECUCIÓN
OBRAS DE INFRAESTRUCTURA	\$ 1.750.988,86	\$ 1.749.971,70	100,00%	100,00%	99,94%
GASTOS EN PERSONAL	\$ 279.116.239,71	\$ 278.064.636,26	99,62%	99,62%	99,62%
GASTOS OPERATIVOS Y ADMINISTRATIVOS	\$ 122.517.006,44	\$ 121.629.630,71	99,74%	99,59%	99,28%
GASTOS EN LIMPIEZA, LAVANDERÍA, SEGURIDAD Y ALIMENTACIÓN	\$ 35.650.325,13	\$ 34.372.373,25	99,07%	98,61%	96,42%
SERVICIOS BÁSICOS	\$ 5.949.461,51	\$ 5.660.631,50	98,52%	97,37%	95,15%
SERVICIOS MEDICOS HOSPITALARIOS Y COMPLEMENTARIOS	\$ 71.781.804,65	\$ 66.156.793,31	99,88%	96,99%	92,16%
MEDICAMENTOS, DISPOSITIVOS MEDICOS E INSTRUMENTAL MEDICO MENOR	\$ 117.661.776,88	\$ 99.008.339,06	96,95%	91,42%	84,15%
SEGUROS	\$ 1.060.033,66	\$ 845.279,72	91,56%	79,77%	79,74%

Etiquetas de fila	CODIFICADO	DEVENGADO	% GESTIÓN BRUTA	% GESTIÓN	% EJECUCIÓN
MANTENIMIENTOS	\$ 12.449.647,54	\$ 9.916.468,94	96,80%	94,89%	79,65%
BIENES DE LARGA DURACIÓN	\$ 10.390.677,15	\$ 5.371.907,71	100,00%	88,59%	51,70%
Total general	\$ 658.327.961,53	\$ 622.776.032,16	99,09%	97,49%	94,60%

Fuente: Sistema Administración Pública E'SIGEF

Elaborado por: GIZF



Fuente: Sistema Administración Pública E'SIGEF

Elaborado por: GIZF

En este gráfico podemos observar que tenemos una mayor ejecución del 99,94% en Obras de Infraestructura, 99,28% en Gastos Administrativos y Operativos, 96,42% en Gastos En Limpieza y Lavandería 95,15% en Servicios Básicos y 92,16% en Servicios Médicos Hospitalarios y Complementarios lo cual en su mayor parte corresponde a deudas de años anteriores.

Gastos del personal

Con respecto al Grupo de Gastos 510000 y 710000 la Zona 8 Salud, cuenta con **14.975 servidores en estado ocupado**, entre personal administrativo y profesionales de salud, detallados a continuación:

GRUPO	RÉGIMEN LABORAL	MODALIDAD LABORAL	Total
51	1.SERVICIO CIVIL PUBLICO (LOSEP)	CONTRATO DEVENGANTES BECAS LOSEP	86
		CONTRATO SERVICIO RURAL SALUD	340
		CONTRATOS INTERNOS ROTATIVOS	1836
		CONTRATOS OCASIONALES	4515
		NOMBRAMIENTO	4646
Total 1.SERVICIO CIVIL PUBLICO (LOSEP)			11423
71	2.CODIGO DEL TRABAJO	CONTRATO INDEFINIDO	2358
		CONTRATO COLECTIVO	1136
		Total 2. CODIGO DEL TRABAJO	3494
71	1.SERVICIO CIVIL PUBLICO (LOSEP)	CONTRATOS OCASIONALES	58
		Total 1. SERVICIO CIVIL PUBLICO (LOSEP)	58
Total general			14975

Elaborado por: GIZF

Fuente: Sistema Administración Pública SPRYN

GASTOS OPERATIVOS 53-57-99 FUENTE 001 (Sin red Complementaria)

Entidad	CODIFICADO	CERTIFICADO	DEVENGADO	SALDO_DISPONIBLE	% GESTIÓN BRUTA	% GESTIÓN	% EJECUCIÓN
HOSPITAL MOVIL N 1	\$ 1.756.116,21	\$ 0,08	\$ 1.744.583,77	\$ 4.045,08	99,77%	99,77%	99,34%
DIRECCION DISTRITAL 09D04 - FEBRES CORDERO - SALUD	\$ 5.405.154,39	\$ 3.081,73	\$ 5.345.021,45	\$ 24.823,97	99,39%	99,34%	98,89%
DIRECCION DISTRITAL 09D08 - PASCUALES 2 - SALUD	\$ 8.335.853,13	\$ 7.621,81	\$ 8.241.801,88	\$ 86.429,44	98,96%	98,87%	98,87%
HOSPITAL PEDIATRICO FRANCISCO ICAZA BUSTAMANTE	\$ 25.050.950,45	\$ 20.586,02	\$ 24.470.629,75	\$ 240.008,97	99,04%	98,96%	97,68%
HOSPITAL GENERAL MONTE SINAI	\$ 27.221.808,54	\$ 66.211,53	\$ 26.457.435,50	\$ 64.587,75	99,76%	99,52%	97,19%
HOSPITAL MARIANA DE JESUS	\$ 3.289.663,35	\$ 2.169,29	\$ 3.165.592,19	\$ 11.801,10	99,64%	99,58%	96,23%
DIRECCION DISTRITAL 09D24 - DURAN - SALUD	\$ 4.848.151,26	\$ 17.195,00	\$ 4.651.301,10	\$ 6.907,72	99,86%	99,50%	95,94%
HOSPITAL GENERAL DR. ENRIQUE ORTEGA MOREIRA	\$ 5.559.066,64	\$ 23.133,16	\$ 5.312.978,68	\$ -	100,00%	99,58%	95,57%
HOSPITAL UNIVERSITARIO DE GUAYAQUIL	\$ 7.848.139,33	\$ 316.999,94	\$ 7.215.475,61	\$ 153.232,96	98,05%	94,01%	91,94%
HOSPITAL MATILDE HIDALGO DE PROCEL	\$ 3.616.484,42	\$ 391,17	\$ 3.261.805,85	\$ 83.452,76	97,69%	97,68%	90,19%
HOSPITAL GENERAL GUASMO SUR	\$ 12.268.592,90	\$ 151.747,65	\$ 10.894.620,79	\$ 160.331,86	98,69%	97,46%	88,80%
HOSPITAL DE ESPECIALIDADES GENERAL ABEL GILBERT PONTON	\$ 22.587.721,20	\$ 1.024.937,91	\$ 19.494.520,29	\$ 1.807.331,05	91,92%	87,39%	86,31%
DIRECCION DISTRITAL 09D01 - XIMENA 1- SALUD	\$ 3.436.367,06	\$ 335.771,21	\$ 2.735.784,21	\$ 144.898,07	95,78%	86,01%	79,61%
HOSPITAL DE INFECTOLOGIA JOSE D RODRIGUEZ MARIDUENA	\$ 2.259.863,57	\$ 651.681,29	\$ 1.357.934,69	\$ 4.562,18	99,73%	70,89%	60,09%
COORDINACION ZONAL 8 - SALUD	\$ 10.265.342,05	\$ 978.767,99	\$ 5.053.608,89	\$ 23.342,68	99,77%	90,24%	49,23%
Total general	\$ 143.749.274,50	\$ 3.600.295,78	\$ 129.403.094,65	\$ 2.815.755,59	98,02%	95,52%	90,02%

Elaborado por: GIZF

Fuente: Sistema Administración Pública E´SIGEF

De acuerdo al cuadro anterior de la ejecución presupuestaria de los grupos de gastos 53,57, 99, Fuente de Financiamiento 001 sin la Red Complementaria, tenemos un codificado de **\$143´749.274,50** con un devengado de **\$129´403.094,65** con una ejecución del **90.02%**

Ejecución medicamentos, dispositivos médicos e instrumental médico menor por Entidad Operativa Desconcentrada (Grupo 53 Fuente 001 y 202)

Entidad	CODIFICADO	CERTIFICADO	DEVENGADO	SALDO_DISPONIBLE	% GESTIÓN BRUTA	% GESTIÓN	% EJECUCIÓN
DIRECCION DISTRITAL 09D04 - FEBRES CORDERO - SALUD	\$ 3.272.893,79	\$ 14.220,21	\$ 3.246.253,49	\$ 2.102,09	99,94%	99,50%	99,19%
HOSPITAL MOVIL N 1	\$ 1.126.386,08	\$ 0,04	\$ 1.111.854,11	\$ 7.498,10	99,33%	99,33%	98,71%
DIRECCION DISTRITAL 09D08 - PASCUALES 2 - SALUD	\$ 5.395.023,99	\$ 0,05	\$ 5.309.632,22	\$ 85.391,72	98,42%	98,42%	98,42%
HOSPITAL GENERAL MONTE SINAI	\$ 23.658.138,53	\$ 48.010,88	\$ 23.040.002,74	\$ 58.239,74	99,75%	99,55%	97,39%
HOSPITAL PEDIATRICO FRANCISCO ICAZA BUSTAMANTE	\$ 21.966.344,08	\$ 287.655,51	\$ 21.246.968,03	\$ 198.820,19	99,09%	97,79%	96,73%
DIRECCION DISTRITAL 09D24 - DURAN - SALUD	\$ 3.270.813,48	\$ 23.857,85	\$ 3.150.226,78	\$ 5.638,43	99,83%	99,10%	96,31%
HOSPITAL GENERAL DR ENRIQUE ORTEGA MOREIRA	\$ 5.060.100,16	\$ 51.620,04	\$ 4.608.030,36	\$ -	100,00%	98,98%	91,07%
HOSPITAL MARIANA DE JESUS	\$ 3.345.651,07	\$ 30.489,22	\$ 2.961.634,18	\$ 1.880,26	99,94%	99,03%	88,52%
HOSPITAL MATILDE HIDALGO DE PROCEL	\$ 2.743.171,03	\$ 23.446,05	\$ 2.375.514,41	\$ 16.450,74	99,40%	98,55%	86,60%
HOSPITAL DE ESPECIALIDADES GENERAL ABEL GILBERT PONTON	\$ 19.627.486,01	\$ 2.185.044,17	\$ 15.169.855,89	\$ 2.050.615,82	89,47%	78,33%	77,29%
HOSPITAL UNIVERSITARIO DE GUAYAQUIL	\$ 4.335.047,41	\$ 353.075,64	\$ 3.307.551,31	\$ 525.910,10	87,87%	79,72%	76,30%
HOSPITAL GENERAL GUASMO SUR	\$ 7.179.915,90	\$ 595.439,38	\$ 5.166.458,64	\$ 49.799,05	99,31%	91,01%	71,96%
DIRECCION DISTRITAL 09D01 - XIMENA 1-PARROQUIA RURAL PUNA-ESTUARIO DEL RIO GUAYAS - SALUD	\$ 1.584.855,98	\$ 495.511,14	\$ 820.200,03	\$ 134.730,02	91,50%	60,23%	51,75%
HOSPITAL DE INFECTOLOGIA JOSE RODRIGUEZ MARIDUENA	\$ 3.154.429,83	\$ 951.286,94	\$ 1.477.291,30	\$ 169.714,85	94,57%	64,42%	46,83%
COORDINACION ZONAL 8 - SALUD	\$ 8.715.711,26	\$ 847.356,76	\$ 3.753.521,04	\$ -	100,00%	90,28%	43,07%
Total general	\$ 114.435.968,60	\$ 5.907.013,88	\$ 96.744.994,53	\$ 3.306.791,11	97,09%	91,93%	84,54%

Elaborado por: GIZF

Fuente: Sistema Administración Pública E´SIGEF

De acuerdo al cuadro anterior de la ejecución de medicamentos, dispositivos médicos e instrumental médico menor por Entidad Operativa Desconcentrada, tenemos un codificado de **\$114´435.968,60**, certificado **\$5´907.013,88** con un devengado de **\$96´744.994,53**, con una ejecución del **84.54%**.

Ejecución mantenimientos por Entidad Operativa Desconcentrada

Entidad	CODIFICADO	CERTIFICADO	DEVENGADO	SALDO_DISPONIBLE	% GESTIÓN BRUTA	% GESTIÓN	% EJECUCIÓN
DIRECCION DISTRITAL 09D08 - PASCUALES 2 - SALUD	\$ 280.052,86	\$ -	\$ 280.052,86	\$ -	100,00%	100,00%	100,00%
HOSPITAL MATILDE HIDALGO DE PROCEL	\$ 148.524,19	\$ 0,01	\$ 147.982,24	\$ 189,94	99,87%	99,87%	99,64%
DIRECCION DISTRITAL 09D04 - FEBRES CORDERO - SALUD	\$ 516.781,73	\$ -	\$ 508.873,40	\$ 8,33	98,47%	98,47%	98,47%
HOSPITAL GENERAL GUASMO SUR	\$ 471.441,45	\$ 18.131,02	\$ 443.705,39	\$ 1.000,04	99,79%	95,94%	94,12%
HOSPITAL PEDIATRICO FRANCISCO ICAZA BUSTAMANTE	\$ 3.885.885,07	\$ 25.000,07	\$ 3.325.999,27	\$ 65.939,22	98,30%	97,66%	85,59%
HOSPITAL UNIVERSITARIO DE GUAYAQUIL	\$ 1.678.352,02	\$ 105.120,59	\$ 1.386.367,18	\$ 18.064,96	98,92%	92,66%	82,60%
HOSPITAL GENERAL DR. ENRIQUE ORTEGA MOREIRA	\$ 98.309,04	\$ 0,13	\$ 78.402,30	\$ 6.156,92	93,74%	93,74%	79,75%
HOSPITAL GENERAL MONTE SINAI	\$ 1.848.373,17	\$ 16.163,47	\$ 1.466.504,79	\$ -	100,00%	99,13%	79,34%
DIRECCION DISTRITAL 09D01 - XIMENA 1-PARROQUIA RURAL PUNA-ESTUARIO DEL RIO GUAYAS - SALUD	\$ 721.274,76	\$ -	\$ 570.887,57	\$ -	100,00%	100,00%	79,15%
HOSPITAL MARIANA DE JESUS	\$ 486.809,37	\$ 0,01	\$ 381.961,60	\$ -	100,00%	100,00%	78,46%
DIRECCION DISTRITAL 09D24 - DURAN - SALUD	\$ 350.816,93	\$ -	\$ 273.067,40	\$ 1.295,46	99,63%	99,63%	77,84%
HOSPITAL MOVIL N 1	\$ 64.678,85	\$ -	\$ 46.355,15	\$ 9,12	99,99%	99,99%	71,67%
HOSPITAL DE ESPECIALIDADES GENERAL ABEL GILBERT PONTON	\$ 748.886,80	\$ 60.102,29	\$ 434.513,79	\$ 214.708,90	71,33%	63,30%	58,02%

Entidad	CODIFICADO	CERTIFICADO	DEVENGADO	SALDO DISPONIBLE	% GESTIÓN BRUTA	% GESTIÓN	% EJECUCIÓN
COORDINACION ZONAL 8 - SALUD	\$ 377.432,18	\$ 6.589,02	\$ 205.809,96	\$ -	100,00%	98,25%	54,53%
HOSPITAL DE INFECTOLOGIA JOSE D RODRIGUEZ MARIDUENA	\$ 394.762,15	\$ 0,01	\$ 78.359,64	\$ 0,74	100,00%	100,00%	19,85%
Total general	\$ 12.072.380,57	\$ 231.106,62	\$ 9.628.842,54	\$ 307.373,63	97,39%	95,47%	79,76%

Elaborado por: GIZF

Fuente: Sistema Administración Pública E´SIGEF

De acuerdo al cuadro anterior de la ejecución de mantenimientos por Entidad Operativa Desconcentrada, tenemos un codificado de **\$12´072.380,57**, certificado **\$231.106,62** con un devengado de **\$9´628.842,54**, con una ejecución del **79.76%**.

Ejecución Externalizados por Entidad Operativa Desconcentrada

Entidad	CODIFICADO	CERTIFICADO	DEVENGADO	SALDO DISPONIBLE	% GESTIÓN BRUTA	% GESTIÓN	% EJECUCIÓN
DIRECCION DISTRITAL 09D08 - PASCUALES 2 - SALUD	\$ 3.115.430,85	\$ 0,05	\$ 3.115.430,80	\$ -	100,00%	100,00%	100,00%
HOSPITAL GENERAL DR. ENRIQUE ORTEGA MOREIRA	\$ 1.778.855,23	\$ 0,06	\$ 1.777.979,09	\$ -	100,00%	100,00%	99,95%
HOSPITAL MARIANA DE JESUS	\$ 732.221,92	\$ 0,05	\$ 731.635,28	\$ 1,84	100,00%	100,00%	99,92%
HOSPITAL GENERAL MONTE SINAI	\$ 6.237.939,72	\$ 2,00	\$ 6.228.016,33	\$ 6.451,81	99,90%	99,90%	99,84%
HOSPITAL PEDIATRICO FRANCISCO ICAZA BUSTAMANTE	\$ 2.986.013,37	\$ 2.008,35	\$ 2.980.383,14	\$ -	100,00%	99,93%	99,81%
DIRECCION DISTRITAL 09D04 - FEBRES CORDERO - SALUD	\$ 2.652.092,43	\$ 0,05	\$ 2.633.963,33	\$ 0,01	100,00%	100,00%	99,32%
DIRECCION DISTRITAL 09D24 - DURAN - SALUD	\$ 1.495.333,00	\$ 1.453,78	\$ 1.468.698,24	\$ -	100,00%	99,90%	98,22%
HOSPITAL UNIVERSITARIO DE GUAYAQUIL	\$ 2.664.493,16	\$ 0,06	\$ 2.596.768,15	\$ 67.724,95	97,46%	97,46%	97,46%
HOSPITAL DE ESPECIALIDADES GENERAL ABEL GILBERT PONTON	\$ 4.744.958,39	\$ 150.973,32	\$ 4.506.353,40	\$ 77.818,74	98,36%	95,18%	94,97%
HOSPITAL DE INFECTOLOGIA JOSE D RODRIGUEZ MARIDUENA	\$ 763.988,78	\$ 0,03	\$ 719.685,83	\$ 134,55	99,98%	99,98%	94,20%
HOSPITAL GENERAL GUASMO SUR	\$ 4.777.070,20	\$ 2.459,77	\$ 4.417.668,70	\$ 119.430,42	97,50%	97,45%	92,48%
HOSPITAL MOVIL N 1	\$ 672.675,87	\$ 0,04	\$ 620.283,58	\$ 34.989,23	94,80%	94,80%	92,21%
HOSPITAL MATILDE HIDALGO DE PROCEL	\$ 1.012.144,72	\$ 391,16	\$ 932.307,17	\$ 3.860,12	99,62%	99,58%	92,11%
DIRECCION DISTRITAL 09D01 - XIJENA 1-PARROQUIA RURAL PUNA-ESTUARIO DEL RIO GUAYAS - SALUD	\$ 1.271.578,32	\$ 0,01	\$ 1.066.902,92	\$ 21.096,65	98,34%	98,34%	83,90%
COORDINACION ZONAL 8 - SALUD	\$ 739.905,37	\$ 6.300,03	\$ 576.297,29	\$ -	100,00%	99,15%	77,89%
Total general	\$ 35.644.701,33	\$ 163.588,76	\$ 34.372.373,25	\$ 331.508,32	99,07%	98,61%	96,43%

Elaborado por: GIZF

Fuente: Sistema Administración Pública E´SIGEF

De acuerdo al cuadro anterior de la ejecución gastos en limpieza, lavandería, seguridad y alimentación por Entidad Operativa Desconcentrada, tenemos un codificado de **\$35´644.701,33**, certificado **\$163.588,76** con un devengado de **\$34´372.373,25**, con una ejecución del **96.43%**.

GASTOS DE INVERSIÓN

Entidad	CODIFICADO	CERTIFICADO	DEVENGADO	SALDO DISPONIBLE	% GESTIÓN BRUTA	% GESTIÓN	% EJECUCIÓN
HOSPITAL UNIVERSITARIO DE GUAYAQUIL	\$ 167.350,37	\$ -	\$ 167.350,37	\$ -	100,00%	100,00%	100,00%
DIRECCION DISTRITAL 09D01 - XIJENA 1-PARROQUIA RURAL PUNA-ESTUARIO DEL RIO GUAYAS - SALUD	\$ 29.696,80	\$ -	\$ 29.696,80	\$ -	100,00%	100,00%	100,00%
DIRECCION DISTRITAL 09D04 - FEBRES CORDERO - SALUD	\$ 14.296,40	\$ -	\$ 14.296,40	\$ -	100,00%	100,00%	100,00%
HOSPITAL PEDIATRICO FRANCISCO ICAZA BUSTAMANTE	\$ 258.976,00	\$ -	\$ 258.976,00	\$ -	100,00%	100,00%	100,00%
HOSPITAL DE ESPECIALIDADES GENERAL ABEL GILBERT PONTON	\$ 641.351,70	\$ 1,00	\$ 641.350,70	\$ -	100,00%	100,00%	100,00%
HOSPITAL GENERAL MONTE SINAI	\$ 834.205,91	\$ -	\$ 834.199,91	\$ 6,00	100,00%	100,00%	100,00%
HOSPITAL MATILDE HIDALGO DE PROCEL	\$ 1.851.855,88	\$ -	\$ 1.845.217,75	\$ 5.586,70	99,70%	99,70%	99,64%
DIRECCION DISTRITAL 09D24 - DURAN - SALUD	\$ 1.620.592,97	\$ -	\$ 1.614.292,97	\$ 70,00	100,00%	100,00%	99,61%
HOSPITAL MARIANA DE JESUS	\$ 938.298,07	\$ 12.005,07	\$ 926.293,00	\$ -	100,00%	98,72%	98,72%
DIRECCION DISTRITAL 09D08 - PASCUALES 2 - SALUD	\$ 18.822,88	\$ 1.997,06	\$ 16.412,08	\$ 413,74	97,80%	87,19%	87,19%
HOSPITAL DE INFECTOLOGIA JOSE D RODRIGUEZ MARIDUENA	\$ 78.326,40	\$ -	\$ 62.175,32	\$ -	100,00%	100,00%	79,38%
COORDINACION ZONAL 8 - SALUD	\$ 971.743,41	\$ 103.824,79	\$ 699.769,70	\$ 456,81	99,95%	89,27%	72,01%

Dirección: km. 23 Vía Perimetral

Código Postal: 090706

www.salud.gov.ec

Entidad	CODIFICADO	CERTIFICADO	DEVENGADO	SALDO DISPONIBLE	% GESTIÓN BRUTA	% GESTIÓN	% EJECUCIÓN
HOSPITAL GENERAL DR. ENRIQUE ORTEGA MOREIRA	\$ 7.964.186,15	\$ 1.185.886,21	\$ 2.945.166,91	\$ 6,00	100,00%	85,11%	36,98%
Total general	\$ 15.389.702,94	\$ 1.303.714,13	\$ 10.055.197,91	\$ 6.539,25	99,96%	91,49%	65,34%

Elaborado por: GIZF

Fuente: Sistema Administración Pública E´SIGEF

En lo que corresponde a gastos de inversión de los diferentes proyectos tenemos un codificado de **\$15´389.702,94** con un devengado de **\$10´055.197,91**, con una ejecución del **65.34%**, lo cual **\$6.539,25** está pendiente la solicitud de avales por parte de las diferentes entidades.

1.7.4.2 GESTIÓN INTERNA ZONAL ADMINISTRATIVA

Principales logros

Los procesos de la Gestión Interna Zonal Administrativa, han sido ejecutados conforme lo establece la Constitución de la República, el Estatuto Orgánico por procesos, la Ley Orgánica del Sistema Nacional de Contratación Pública, su Reglamento General, Normas Técnicas, Acuerdos Ministeriales y así también la normativa conexas.

Entre los más relevantes podríamos mencionar:

- Contar con el servicio de activo de mantenimiento del parque automotor ha permitido que los vehículos estén aptos para el despliegue ininterrumpido de actividades en territorio.
- Contar con el servicio de activo de seguridad en todos los centros de salud adscritos a la Coordinación Zonal 8 – Salud ha permitido que tanto el personal y los bienes cuenten con protección necesaria para el desarrollo de sus actividades.
- Dotar a los centros de salud adscritos a la Coordinación Zonal 8 – Salud del personal de limpieza, permitiendo espacios limpios a los usuarios.

Resultados

En referencia a los resultados obtenidos en el 2023, la gestión interna zonal administrativa mediante el subproceso de Adquisiciones, cumplió su plan anual de contratación programado para el ejercicio fiscal, los planes de mantenimientos y demás productos en general.

1.7.4.3 GESTIÓN INTERNA ZONAL DE ADMINISTRACIÓN ZONAL DE TALENTO HUMANO.

Principales logros

Los procesos de la Gestión Interna Zonal de Administración de Talento Humano, han sido ejecutados conforme lo establece la Constitución de la República, Código de Trabajo, Contratos colectivos vigentes, la Ley Orgánica del Servicio Público, su Reglamento General, Normas Técnicas, Acuerdos Ministeriales y así también la normativa conexas.

Resultados

En este contexto en razón a los logros relevantes del año 2023, se tiene al detallar el personal de enero del 2023 y la cantidad de personal a nivel zonal a diciembre del 2023, en el que se puede evidenciar un incremento de personal, el mismo que se dio debido a las aperturas de servicios y de nuevos proyectos:

EOD	ENERO 2023	DICIEMBRE 2023
COORDINACION ZONAL 8 - SALUD	2643	3020

Fuente: Distributivo de Remuneraciones – SPRYN

Elaborado por: Gestión Interna Zonal de Administración de Talento Humano

Detalle de los proyectos que se ingresaron en la Coordinación Zonal 8 – Salud

CONCEPTO DEL PROYECTO	GRUPO	SUBGRUPO	FECHA CREACIÓN
ESTRATEGIA P'EL ABORDAJE INTEGRAL DEL FENOMENO SOCIOECONOMICO DE LAS DROGAS Y FORTALEC SALUD MENTAL	7	1	20/04/23
FORTALECIMIENTO A LA ATENCIÓN INTEGRAL EN SALUD EN EL PRIMER NIVEL DE AT. COMO APOYO ESTRAT ECUADOR	7	1	07/03/23
G71. - PROYECTO PARA ELABORDAJE INTEGRAL DE LA SALUD SEXUAL Y SALUD REPRODUCTIVA EN ADOLESCENTES	7	1	04/01/23
GG.71 ENFERMEDADES CRÓNICO TRANSMISIBLES DE MAYOR IMPACTO EN EL ECUADOR VIH	7	1	04/01/23
GG71 ECUADOR LIBRE DE DESNUTRICION INFANTIL	7	1	04/01/23
GG71: FORTALECIMIENTO DE LA ATENCION INTEGRAL, DETECCION, PREVENCIÓN, REHAB PERSONAS CON DISCAPACIDA	7	1	04/01/23

Fuente: Distributivo de Remuneraciones – SPRYN

Elaborado por: Gestión Interna Zonal de Administración de Talento Humano

INGRESOS DE PERSONAL AÑO 2023

PROFESIONALES DE LA SALUD

EOD	PROFESIONALES DE LA SALUD											
	ene-23	feb-23	mar-23	abr-23	may-23	jun-23	jul-23	ago-23	sep-23	oct-23	nov-23	dic-23
COORDINACION ZONAL 8 - SALUD	5	3		30	8	4	4	4			2	7

Fuente: Memorando de MSP de Autorizaciones de Ingresos mensuales

Elaborado por: Gestión Interna Zonal de Administración de Talento Humano

ADMINISTRATIVOS

EOD	PERSONAL ADMINISTRATIVO											
	ene-23	feb-23	mar-23	abr-23	may-23	jun-23	jul-23	ago-23	sep-23	oct-23	nov-23	dic-23
COORDINACION ZONAL 8 - SALUD	1		2	35	5	1	1	4	5	4	1	1

Fuente: Memorando de MSP de Autorizaciones de Ingresos mensuales

Elaborado por: Gestión Interna Zonal de Administración de Talento Humano

CÓDIGO DE TRABAJO

EOD	CONTRATOS CODIGO DE TRABAJO											
	ene-23	feb-23	mar-23	abr-23	may-23	jun-23	jul-23	ago-23	sep-23	oct-23	nov-23	dic-23
COORDINACION ZONAL 8 - SALUD	1									1		

Fuente: Memorando de MSP de Autorizaciones de Ingresos mensuales
Elaborado por: Gestión Interna Zonal de Administración de Talento Humano

CAMBIO DE DENOMINACIÓN DE PARTIDAS VACANTES

La Coordinación Zonal 8 – Salud mensualmente realiza el trámite para la Resolución correspondiente del cambio de denominación de partidas vacantes que se realizan de acuerdo a las necesidades institucionales de cada EOD y de acuerdo a la cartera de servicios que ofertan, estructura y acorde al Manual de Puesto de cada Entidad Operativa, a fin de que las mismas sean ocupadas por personal administrativo o profesionales de salud de acuerdo a lo solicitado y realizado, conforme al siguiente detalle

MES	ADMINISTRATIVO	PROFESIONALES DE LA SALUD	TOTAL
ENERO	3	4	7
FEBRERO			0
MARZO			0
ABRIL	1	13	14
MAYO	1	2	3
JUNIO		1	1
JULIO	-	-	0
AGOSTO	1		1
SEPTIEMBRE		1	1
OCTUBRE		14	14
NOVIEMBRE		17	17
DICIEMBRE	-	-	0
TOTAL	6	52	58

Fuente: Resoluciones de MSP de cambios de denominación
Elaborado por: Gestión Interna Zonal de Administración de Talento Humano

PERSONAL JUBILADO

EOD	enero	febrero	marzo	abril	mayo	junio	julio	agosto	septiembre	octubre	noviembre	diciembre	Total general
COORDINACION ZONAL 8-SALUD			1				1		4			3	9

1.8 Formulario Preliminar de Rendición de Cuentas

Tabla 1: DATOS GENERALES

DATOS GENERALES	
RUC:	096859 4650001
INSTITUCIÓN:	COORDINACIÓN ZONAL 8 – SALUD
FUNCIÓN A LA QUE PERTENECE	FUNCIÓN EJECUTIVA
SECTOR:	SALUD
NIVEL QUE RINDE CUENTAS:	ENTIDAD OPERATIVA DESCONCENTRADA
PROVINCIA:	GUAYAS
CANTÓN:	GUAYAQUIL
PARROQUIA:	TARQUI
DIRECCIÓN:	KM. 23 VÍA PERIMETRAL
EMAIL:	Washington.ladines@saludzona8.gob.ec
TELÉFONO:	0987435582
PÁGINA WEB O RED SOCIAL:	www.salud.gob.ec

Fuente: Gestión Zonal De Planificación y Procesos Estratégicos

Elaborado por: Janice González-Analista de Planificación y Procesos Estratégicos

Tabla 2: REPRESENTANTE LEGAL

REPRESENTANTE LEGAL	
NOMBRES DEL REPRESENTANTE:	WASHINGTON BELISARIO LADINES JAIME
CARGO DEL REPRESENTANTE:	COORDINADOR ZONAL 8

Fuente: Gestión Zonal De Planificación y Procesos Estratégicos

Elaborado por: Janice González-Analista de Planificación y Procesos Estratégicos

Tabla 3: RESPONSABLE DEL PROCESO DE RENDICIÓN DE CUENTAS

RESPONSABLE DEL PROCESO DE RENDICIÓN DE CUENTAS	
NOMBRES DEL RESPONSABLE:	SHIRLEY KATIUSKA CARDENAS CARRASCO
CARGO DEL RESPONSABLE:	RESPONSABLE DE PLANIFICACIÓN DE PROCESOS ESTRATÉGICOS
FECHA DE DESIGNACIÓN:	25 – ENERO -2024

Fuente: Gestión Zonal De Planificación y Procesos Estratégicos

Elaborado por: Janice González-Analista de Planificación y Procesos Estratégicos

Tabla 4: RESPONSABLE DEL REGISTRO DEL INFORME DE RENDICIÓN DE CUENTAS

RESPONSABLE DEL REGISTRO DEL INFORME DE RENDICIÓN DE CUENTAS	
NOMBRES DEL RESPONSABLE:	GLENDA JANICE GONZÁLEZ MORÁN
CARGO DEL RESPONSABLE:	ANALISTA DE PLANIFICACIÓN Y PROCESOS ESTRATÉGICOS
FECHA DE DESIGNACIÓN:	08 – SEPTIEMBRE - 2021

Fuente: Gestión Zonal De Planificación y Procesos Estratégicos

Elaborado por: Janice González-Analista de Planificación y Procesos Estratégicos

Tabla 5: PERIODO DE RENDICIÓN DE CUENTAS

DATOS DEL INFORME	
PERIODO DE RENDICIÓN DE CUENTAS	
FECHA DE INICIO:	01 – ENERO - 2023
FECHA DE FIN:	31- DICIEMBRE - 2023

Fuente: Gestión Zonal De Planificación y Procesos Estratégicos

Elaborado por: Janice González-Analista de Planificación y Procesos Estratégicos

Tabla 6: OBJETIVOS ESTRATÉGICOS/FUNCIONES O FINES

OBJETIVOS ESTRATÉGICOS/FUNCIONES O FINES	TIPO (OBJETIVOS ESTRATÉGICOS)
Incrementar la efectividad de la Gobernanza en el Sistema Nacional de Salud	Objetivo Estratégico
Incrementar la calidad de la vigilancia, prevención y control sanitario en el Sistema Nacional de Salud	Objetivo Estratégico
Incrementar la promoción de la salud en la población	Objetivo Estratégico
Incrementar la calidad en la prestación de los servicios de salud	Objetivo Estratégico
Incrementar la cobertura de las prestaciones de servicios de salud	Objetivo Estratégico
Incrementar la investigación en salud	Objetivo Estratégico
Incrementar la eficiencia institucional en el Ministerio de Salud Pública	Objetivo Estratégico

Fuente: Gestión Zonal De Planificación y Procesos Estratégicos

Elaborado por: Janice González-Analista de Planificación y Procesos Estratégicos

Tabla 7: COBERTURA INSTITUCIONAL(UDAF)

COBERTURA	No. Unidades
NO APLICA	NO APLICA

Fuente: Gestión Zonal De Planificación y Procesos Estratégicos

Elaborado por: Janice González-Analista de Planificación y Procesos Estratégicos

Tabla 8: COBERTURA TERRITORIAL (EODS)

COBERTURA	NO. DE UNIDADES	DESCRIPCIÓN DE LA COBERTURA
ZONAL	131	GUAYAQUIL, DURÁN Y SAMBORONDÓN

Fuente: Geosalud

Elaborado por: Gestión Zonal de Estadística y Análisis de la Información del Sistema Nacional de Salud

Tabla 9: COBERTURA INSTITUCIONAL: UNIDADES DE ATENCIÓN

NIVEL	N° DE UNIDADES	N. USUARIOS	COBERTURA	GÉNERO			NACIONALIDADES O PUEBLOS					LINK AL MEDIO DE VERIFICACIÓN	
				MASCULINO	FEMENINO	GLBTI	MONTUBIO	MESTIZO	CHOLO	INDIGENA	AFROECUATORIANO		
NIVEL 1	116	2.491.451	GUAYAQUIL, DURAN Y SAMBORONDÓN	801.662	1.689.789	1.747	111.871	2.320.200			6.195	53185	https://reportes.ms.p.gob.ec/pentaho
NIVEL 2	4	451.418	GUAYAQUIL, DURAN Y SAMBORONDÓN	221195	230223	1.589	20270	420390			1122	9636	https://reportes.ms.p.gob.ec/pentaho
NIVEL 3	10	402.173	GUAYAQUIL, DURAN Y SAMBORONDÓN	197065	205.108	1.905	18058	374529			1001	8585	https://reportes.ms.p.gob.ec/pentaho

Fuente: PRAS/SIGHOS/HOSVITAL

Elaborado por: Gestión Zonal de Estadística y Análisis de la Información del Sistema Nacional de Salud

Tabla 10: IMPLEMENTACIÓN DE POLÍTICAS PÚBLICAS PARA LA IGUALDAD:

IMPLEMENTACIÓN DE POLÍTICAS PÚBLICAS PARA LA IGUALDAD	PONGA SI O NO	DESCRIBA LA POLÍTICA IMPLEMENTADA	DETALLE PRINCIPALES RESULTADOS OBTENIDOS	EXPLIQUE CÓMO APORTA EL RESULTADO AL CUMPLIMIENTO DE LAS AGENDAS DE IGUALDAD
IMPLEMENTACIÓN DE POLÍTICAS PÚBLICAS INTERCULTURALES				
IMPLEMENTACIÓN DE POLÍTICAS PÚBLICAS GENERACIONALES				
IMPLEMENTACIÓN DE POLÍTICAS PÚBLICAS DE DISCAPACIDADES	SI	Registro Oficial 00227-2023 Expídase el Reglamento de Calificación, Recalificación de la discapacidad y certificación de condición discapacitante.	Regular los mecanismos de funcionamiento de los servicios asociados a las personas con discapacidad.	Tienen la finalidad de promover el acceso la permanencia y transparencia del proceso para obtener la calificación de discapacidad.
IMPLEMENTACIÓN DE POLÍTICAS PÚBLICAS DE GÉNERO				
IMPLEMENTACIÓN DE POLÍTICAS PÚBLICAS DE MOVILIDAD HUMANA				

Fuente: Proporcionada por la Gestión interna de los Servicios de Discapacidad, Rehabilitación y Recuperación

Elaborado por: Gestión Interna Zonal de los Servicios de Discapacidad, Rehabilitación y Recalificación.

Tabla 11: PLANIFICACIÓN PARTICIPATIVA (FALTA PROMOCIÓN)

PLANIFICACIÓN PARTICIPATIVA	PONGA SI O NO	LINK AL MEDIO DE VERIFICACIÓN PUBLICADO EN LA PAG. WEB DE LA INSTITUCIÓN
SE HAN IMPLEMENTADO MECANISMOS DE PARTICIPACIÓN CIUDADANA PARA LA FORMULACIÓN DE POLÍTICAS Y PLANES INSTITUCIONALES		
SE COORDINA CON LAS INSTANCIAS DE PARTICIPACIÓN EXISTENTES EN EL TERRITORIO		

Fuente:

Elaborado por:

Tabla 12: MECANISMOS DE PARTICIPACIÓN CIUDADANA:

MECANISMOS DE PARTICIPACIÓN CIUDADANA	PONGA SI O NO	NÚMERO DE MECANISMOS IMPLEMENTADOS EN EL AÑO	LINK AL MEDIO DE VERIFICACIÓN PUBLICADO EN LA PAG. WEB DE LA INSTITUCIÓN
AUDIENCIA PÚBLICA	NO	NO APLICA	NO APLICA
CONSEJOS CONSULTIVOS	NO	NO APLICA	NO APLICA
CONSEJOS CIUDADANOS SECTORIALES	NO	NO APLICA	NO APLICA
DIÁLOGOS PERIÓDICOS DE DELIBERACIÓN	NO	NO APLICA	NO APLICA
AGENDA PÚBLICA DE CONSULTA A LA CIUDADANÍA	NO	NO APLICA	NO APLICA
OTROS	NO	NO APLICA	NO APLICA

Fuente: Gestión Zonal de Promoción, Salud Intercultural e Igualdad

Elaborado por: Lcdo. Roberto Anchaluisa

Tabla 13: MECANISMOS DE CONTROL SOCIAL:

MECANISMOS DE CONTROL SOCIAL GENERADOS POR LA COMUNIDAD	PONGA SI O NO	NÚMERO DE MECANISMOS	LINK AL MEDIO DE VERIFICACIÓN PUBLICADO EN LA PAG. WEB DE LA INSTITUCIÓN
VEEDURÍAS CIUDADANAS	NO	NO APLICA	NO APLICA
OBSERVATORIOS CIUDADANOS	NO	NO APLICA	NO APLICA
DEFENSORÍAS COMUNITARIAS	NO	NO APLICA	NO APLICA
COMITÉS DE USUARIOS DE SERVICIOS	SI	9	http://almacenamiento.saludzon a8.gob.ec/index.php/s/gWzidRe ceYaadGd
OTROS	SI	3	http://almacenamiento.saludzon a8.gob.ec/index.php/s/Rre72Gj

Fuente: Gestión Zonal de Promoción, Salud Intercultural e Igualdad

Elaborado por: Lcdo. Roberto Anchaluisa

Tabla 14: PROCESO DE RENDICIÓN DE CUENTAS:

FASE	PASOS DEL PROCESO DE RENDICIÓN DE CUENTAS	PONGA SI	DESCRIBA LA EJECUCIÓN DE LOS PASOS	LINK AL MEDIO DE VERIFICACIÓN PUBLICADO EN LA PAG. WEB DE LA INSTITUCIÓN
FASE 0	CONFORMACIÓN DEL EQUIPO DE RENDICIÓN DE CUENTAS	SI		
FASE 0	DISEÑO DE LA PROPUESTA DEL PROCESO DE RENDICIÓN DE CUENTAS			
FASE 1	EVALUACIÓN DE LA GESTIÓN INSTITUCIONAL:			

FASE 1	LLENADO DEL FORMULARIO DE INFORME DE RENDICIÓN DE CUENTAS ESTABLECIDO POR EL CPCCS			
FASE 1	REDACCIÓN DEL INFORME DE RENDICIÓN DE CUENTAS			
FASE 1	SOCIALIZACIÓN INTERNA Y APROBACIÓN DEL INFORME DE RENDICIÓN DE CUENTAS POR PARTE DE LOS RESPONSABLES			
FASE 2	DIFUSIÓN DEL INFORME DE RENDICIÓN DE CUENTAS A TRAVÉS DE DISTINTOS MEDIOS			
FASE 2	PLANIFICACIÓN DE LOS EVENTOS PARTICIPATIVOS			
FASE 2	REALIZACIÓN DEL EVENTO DE RENDICIÓN DE CUENTAS A LA CIUDADANÍA			
FASE 2	RINDIÓ CUENTAS A LA CIUDADANÍA EN LA PLAZO ESTABLECIDO			
FASE 2	INCORPORACIÓN DE LOS APORTES CIUDADANOS EN EL INFORME DE RENDICIÓN DE CUENTAS			
FASE 3	ENTREGA DEL INFORME DE RENDICIÓN DE CUENTAS AL CPCCS, A TRAVÉS DEL INGRESO DEL INFORME EN EL SISTEMA VIRTUAL			
DESCRIBA LOS PRINCIPALES APORTES CIUDADANOS RECIBIDOS:				

Fuente: Gestión Zonal De Planificación y Procesos Estratégicos

Elaborado por: Janice González-Analista de Planificación y Procesos Estratégicos

Tabla 15: DATOS DE LA DELIBERACIÓN PÚBLICA Y EVALUACIÓN CIUDADANA DE RENDICIÓN DE CUENTAS: PENDIENTE HASTA DESPUÉS DE LA DELIBERACIÓN-PROMOCIÓN

Fecha en que se realizó la deliberación pública y evaluación ciudadana de rendición de cuentas:	N° DE USUARIOS	GÉNERO			NACIONALIDADES O PUEBLOS				
		MASCULINO	FEMENINO	GLBTI	MONTUBINO	MESTIZO	CHOLNO	INDIGENA	AFROECUATORIANO

Fuente:

Elaborado por:

Tabla 16: INCORPORACIÓN DE LOS APORTES CIUDADANOS DE LA RENDICIÓN DE CUENTAS DEL AÑO ANTERIOR EN LA GESTIÓN INSTITUCIONAL:

DESCRIBA LOS PRINCIPALES APORTES CIUDADANOS REPORTADOS EN LA RENDICIÓN DE CUENTAS DEL PERIODO ANTERIOR	¿SE INCORPORÓ EL APORTE CIUDADANO EN LA GESTIÓN INSTITUCIONAL? PONGA SÍ O NO	PORCENTAJE DE AVANCES DE CUMPLIMIENTO	DESCRIPCIÓN DE RESULTADOS	LINK AL MEDIO DE VERIFICACIÓN
09D24 agradecemos los pobladores del Cantón Durán la apertura del Hospital de Durán. Cuando estaría funcionando totalmente el Hospital de Durán	Si	65%	Se dio cumplimiento al 65% de apertura de los servicios.	http://almacenamiento.saludz ona8.gob.ec/index.php/s/3RssHYEnwXfRAsE
09D01 Dra. Lucy Jurado agradecemos la apertura para nosotros los ciudadanos y lideres	Si	38%	Se han entregado hasta el momento 9	http://almacenamiento.saludz ona8.gob.ec/index.php/s/pZWdK2yKW6ac5Co

Dirección: km. 23 Vía Perimetral

Código Postal: 090706

www.salud.gob.ec

DESCRIBA LOS PRINCIPALES APORTES CIUDADANOS REPORTADOS EN LA RENDICIÓN DE CUENTAS DEL PERIODO ANTERIOR	¿SE INCORPORÓ EL APORTE CIUDADANO EN LA GESTIÓN INSTITUCIONAL? PONGA SÍ O NO	PORCENTAJE DE AVANCES DE CUMPLIMIENTO	DESCRIPCIÓN DE RESULTADOS	LINK AL MEDIO DE VERIFICACIÓN
comunitarios. Cuando llegarían las ambulancias de la Zona 8.			ambulancias	
09D23 Dra. Como es de su conocimiento el Ecuador tiene muchos niños con desnutrición. Le consulto. Cuantos niños en este año serán beneficiados en el proyecto de desnutrición en la Zona 8	Si	70%	24.212 Atenciones más subsecuencias (10% de Desnutrición crónica infantil	http://almacenamiento.saludz ona8.gob.ec/index.php/s/Wc6 JtqSdF5WRL0Y

Fuente: Gestión Zonal de Promoción, Salud Intercultural e Igualdad
Elaborado por: Lcdo. Roberto Anchaluisa

Tabla 17: DIFUSIÓN Y COMUNICACIÓN DE LA GESTIÓN INSTITUCIONAL

MEDIOS DE VERIFICACIÓN	No. DE MEDIOS	PORCENTAJE DEL PPTO. DEL PAUTAJE QUE SE DESTINO A MEDIOS LOCALES Y REGIONALES	PORCENTAJE DEL PPTO. DEL PAUTAJE QUE SE DESTINÓ A MEDIOS NACIONALES	PORCENTAJE DEL PPTO DEL PAUTAJE QUE SE DESTINO A MEDIOS INTERNACIONALES	LINK AL MEDIO DE VERIFICACIÓN PUBLICADO EN LA PÁG. WEB DE LA INSTITUCIÓN	NOMBRE DE MEDIO	MONTAÑO	MINUTOS
Radio	NO APLICABLE	NO APLICA	NO APLICA	NO APLICA	NO APLICA	NO APLICA	NO APLICABLE	NO APLICA
Prensa	NO APLICABLE	NO APLICA	NO APLICA	NO APLICA	NO APLICA	NO APLICA	NO APLICABLE	NO APLICA
Televisión	NO APLICABLE	NO APLICA	NO APLICA	NO APLICA	NO APLICA	NO APLICA	NO APLICABLE	NO APLICA
Medios digitales	NO APLICABLE	NO APLICA	NO APLICA	NO APLICA	NO APLICA	NO APLICA	NO APLICABLE	NO APLICA

Fuente: Gestión Zonal de Comunicación, Imagen y Prensa
Elaborado por: Lcda. Claudia Orozco, Responsable Zonal de Comunicación, Imagen y Prensa

Tabla 18: TRANSPARENCIA Y ACCESO A LA INFORMACIÓN DE LA GESTIÓN INSTITUCIONAL Y DE SU RENDICIÓN DE CUENTAS

MECANISMOS ADOPTADOS	PONGA SÍ O NO	LINK AL MEDIO DE VERIFICACIÓN PUBLICADO EN LA PÁG. WEB DE LA INSTITUCIÓN
PUBLICACIÓN EN LA PÁG. WEB DE LOS CONTENIDOS ESTABLECIDOS EN EL ART. 7 DE LA LOTAIP	NO	NO APLICA
PUBLICACIÓN EN LA PÁG. WEB DEL INFORME DE RENDICIÓN DE CUENTAS Y SUS MEDIOS DE VERIFICACIÓN ESTABLECIDOS EN EL LITERAL M, DEL ART. 7 DE LA LOTAIP	NO	NO APLICA

Fuente: Gestión Zonal
Elaborado por:

Tabla 19: PLANIFICACIÓN: SE REFIERE A LA ARTICULACIÓN DE POLÍTICAS PÚBLICAS:

LA INSTITUCIÓN TIENE ARTICULADO EL PLAN ESTRATÉGICO INSTITUCIONAL	PONGA SI O NO	LINK AL MEDIO DE VERIFICACIÓN PUBLICADO EN LA PÁG. WEB DE LA INSTITUCIÓN
LA INSTITUCIÓN TIENE ARTICULADAS SUS POA AL PLAN NACIONAL DE DESARROLLO	SI	http://almacenamiento.saludzona8.gob.ec/index.php/f/728057
EL POA ESTÁ ARTICULADO AL PLAN ESTRATÉGICO	SI	http://almacenamiento.saludzona8.gob.ec/index.php/f/728057

Fuente: Gestión Zonal De Planificación y Procesos Estratégicos

Elaborado por: Ing. Shirley Cárdenas Carrasco, Responsable Zonal de Planificación y Procesos Estratégicos

Tabla 20: CUMPLIMIENTO DE LA EJECUCIÓN PROGRAMÁTICA:

OBJETIVOS ESTRATÉGICOS/COMPETENCIAS EXCLUSIVAS	META POA		INDICADORES	RESULTADOS		% CUMPLIMIENTO DE LA GESTIÓN	DESCRIPCIÓN DE LA GESTIÓN POR META	DESCRIPCIÓN DE COMO APORTA EL RESULTADO O ALCANZADO AL LOGRO
	NO. DE META	DESCRIPCIÓN		TOTALES PLANIFICADOS	TOTALES CUMPLIDOS			
OE7: Incrementar la eficiencia institucional en el Ministerio de Salud Pública	100%	Incrementar el uso eficiente del presupuesto	Porcentaje ejecución presupuestaria	232.064.804,04	223.665.659,24	96,38%		

Fuente: Gestión Zonal De Planificación y Procesos Estratégicos

Elaborado por: Ing. Shirley Cárdenas Carrasco, Responsable Zonal de Planificación y Procesos Estratégicos

Tabla 21: CUMPLIMIENTO DE LA EJECUCIÓN PRESUPUESTARIA:

TIPO	DESCRIPCIÓN	PRESUPUESTO PLANIFICADO	PRESUPUESTO EJECUTADO	LINK AL MEDIO DE VERIFICACIÓN PUBLICADO EN LA PÁG. WEB DE LA INSTITUCIÓN
01 ADMINISTRACION CENTRAL	01 ADMINISTRACION CENTRAL	2.500.883,23	2.311.905,78	http://almacenamiento.saludzona8.gob.ec/index.php/s/LeysYFNfnPAgr93
20 PRESTACION DE SERVICIOS DE SALUD	20 PRESTACION DE SERVICIOS DE SALUD	367.740,09	366.958,29	
24 PROGRAMAS DE SALUD PUBLICA	24 PROGRAMAS DE SALUD PUBLICA	178.110,58	178.106,58	
55 PREVENCIÓN Y PROMOCION DE LA SALUD	55 PREVENCIÓN Y PROMOCION DE LA SALUD	1.105.894,26	359.922,66	
56 VIGILANCIA Y CONTROL DEL SISTEMA NACIONAL DE SALUD	56 VIGILANCIA Y CONTROL DEL SISTEMA NACIONAL DE SALUD	116.144,22	97.876,06	
57 GARANTIA DE LA CALIDAD DE LOS SERVICIOS DE SALUD	57 GARANTIA DE LA CALIDAD DE LOS SERVICIOS DE SALUD	33.068,25	33.068,25	
58 GOBERNANZA DE LA SALUD	58 GOBERNANZA DE LA SALUD	178.224.418,09	175.631.036,13	
90 PROVISION Y PRESTACION DE SERVICIOS DE SALUD	90 PROVISION Y PRESTACION DE SERVICIOS DE SALUD	49.538.545,32	44.686.785,49	

Fuente: Sistema eSigef Reporte de Ejecución de Gasto

Elaborado por: Mgs. Paula Vélez, Responsable de la Gestión Interna Zonal Financiera

Tabla 22: PRESUPUESTO INSTITUCIONAL:

TOTAL DE PRESUPUESTO INSTITUCIONAL CODIFICADO	GASTO CORRIENTE PLANIFICADO	GASTO CORRIENTE EJECUTADO	GASTO DE INVERSIÓN PLANIFICADO	GASTO DE INVERSIÓN EJECUTADO	% EJECUCIÓN PRESUPUESTARIA
232.064.804,04	230.398.625,76	222.307.558,11	1.666.178,28	1.358.101,13	96,38%

Fuente: Sistema eSigef Reporte de Ejecución de Gasto

Elaborado por: Mgs. Paula Vélez, Responsable de la Gestión Interna Zonal Financiera

Tabla 23: PROCESOS DE CONTRATACIÓN Y COMPRAS PÚBLICAS DE BIENES Y SERVICIOS:

TIPO DE CONTRATACIÓN (CATÁLOGO ELECTRÓNICO, COTIZACIÓN, ÍNFIMA CUANTÍA, MENOR CUANTÍA B Y S, PUBLICACIÓN, RÉGIMEN ESPECIAL (Todos los procesos), SUBASTA INVERSA ELECTRÓNICA)	ESTADO ACTUAL				LINK AL MEDIO DE VERIFICACIÓN PUBLICADO EN LA PAG. WEB DE LA INSTITUCIÓN
	Número Total Adjudicados	Valor Total Adjudicados	Número Total Finalizados	Valor Total Finalizados	
CATALOGO ELECTRÓNICO	317	\$6'782.634,42	11	\$ 418.658,63	https://drive.google.com/drive/folders/1vy-VXlwfpG9b4jWh8AzzCc6bbYSjixQ8?usp=sharing
INFIMA CUANTIA			24	\$ 125.678,66	https://drive.google.com/drive/folders/1vy-VXlwfpG9b4jWh8AzzCc6bbYSjixQ8?usp=sharing
SUBASTA INVERSA ELECTRÓNICA	13	\$ 904.205,96	4	\$ 74.957,88	https://drive.google.com/drive/folders/1vy-VXlwfpG9b4jWh8AzzCc6bbYSjixQ8?usp=sharing
LICITACIÓN DE SEGUROS	1	\$ 46.489,43			https://drive.google.com/drive/folders/1vy-VXlwfpG9b4jWh8AzzCc6bbYSjixQ8?usp=sharing

Fuente: Portal del Sistema Nacional de Contratación Pública

Elaborado por: Mgs. Dennisse Carlin-Responsable de Contratación Pública

Tabla 24: ENAJENACIÓN, DONACIONES Y EXPROPIACIONES DE BIENES:

TIPO	BIEN	VALOR TOTAL	LINK AL MEDIO DE VERIFICACIÓN PUBLICADO EN LA PAG. WEB DE LA INSTITUCIÓN
TRANSFERENCIA GRATUITA DE TERRENO MUNICIPAL A FAVOR DEL MINISTERIO DE SALUD PÚBLICA / CÓDIGO CATASTRAL N°. 60-1763-003 / ÁREA DE TERRENO 1.570,76 MTS	CENTRO DE SALUD "JUAN MONTALVO"	0,00	http://almacenamiento.saludzona8.gob.ec/index.php/s/NZ4YktG6mx8NQDF
TRANSFERENCIA GRATUITA DE TERRENO MUNICIPAL A FAVOR DEL MINISTERIO DE SALUD PÚBLICA / CÓDIGO CATASTRAL N°. 66-0204-008 / ÁREA DE TERRENO 172,38 MTS ²	CENTRO DE SALUD "JUSTICIA SOCIAL"	0,00	http://almacenamiento.saludzona8.gob.ec/index.php/s/LqpWn75kk6ZJCKF
DONACIÓN DE EQUIPAMIENTO TECNOLÓGICO POR ORGANIZACIÓN INTERNACIONAL PARA LAS MIGRACIONES	7 COMPUTADORAS DE ESCRITORIO	7.963,06	https://ebye.finanzas.gob.ec/eBYE/menu/index.html

Fuente: Ab. Andrea Panchana / Ing. Carlos Chérrez López

Elaborado por: Gestión Zonal de Asesoría Jurídica / Gestión Interna Zonal Administrativa

Tabla 25: INCORPORACIÓN DE RECOMENDACIONES Y DICTÁMENES POR PARTE DE LAS ENTIDADES DE LA FUNCIÓN DE TRANSPARENCIA Y CONTROL SOCIAL Y LA PROCURADURÍA GENERAL DEL ESTADO:

ENTIDAD QUE RECOMIENDA	NO. DE INFORME DE LA ENTIDAD QUE RECOMIENDA	NO. DE INFORME DE CUMPLIMIENTO	% DE CUMPLIMIENTO DE LAS RECOMENDACIONES	OBSERVACIONES	LINK AL MEDIO DE VERIFICACIÓN PUBLICADO EN LA PÁG. WEB DE LA INSTITUCIÓN
CONTRALORÍA GENERAL DEL ESTADO.	NO APLICA	NO APLICA	NO APLICA	NO APLICA	NO APLICA
SUPERINTENDENCIA DE BANCOS Y SEGUROS.	NO APLICA	NO APLICA	NO APLICA	NO APLICA	NO APLICA
SUPERINTENDENCIA DE COMPAÑÍAS Y VALORES.	NO APLICA	NO APLICA	NO APLICA	NO APLICA	NO APLICA
SUPERINTENDENCIA DE COMUNICACIONES.	NO APLICA	NO APLICA	NO APLICA	NO APLICA	NO APLICA
DEFENSORÍA DEL PUEBLO.	NO APLICA	NO APLICA	NO APLICA	NO APLICA	NO APLICA

Dirección: km. 23 Vía Perimetral

Código Postal: 090706

www.salud.gov.ec

ENTIDAD QUE RECOMIENDA	NO. DE INFORME DE LA ENTIDAD QUE RECOMIENDA	NO. DE INFORME DE CUMPLIMIENTO	% DE CUMPLIMIENTO DE LAS RECOMENDACIONES	OBSERVACIONES	LINK AL MEDIO DE VERIFICACIÓN PUBLICADO EN LA PÁG. WEB DE LA INSTITUCIÓN
CONSEJO DE PARTICIPACIÓN CIUDADANA Y CONTROL SOCIAL.	NO APLICA	NO APLICA	NO APLICA	NO APLICA	NO APLICA
SUPERINTENDENCIA DE ECONOMÍA POPULAR Y SOLIDARIA.	NO APLICA	NO APLICA	NO APLICA	NO APLICA	NO APLICA
SUPERINTENDENCIA DE CONTROL DEL PODER DE MERCADO.	NO APLICA	NO APLICA	NO APLICA	NO APLICA	NO APLICA
CONSEJO DE REGULACIÓN Y DESARROLLO DE LA INFORMACIÓN Y COMUNICACIÓN.	NO APLICA	NO APLICA	NO APLICA	NO APLICA	NO APLICA
PROCURADURÍA GENERAL DEL ESTADO.	NO APLICA	NO APLICA	NO APLICA	NO APLICA	NO APLICA
CONSEJO DE ASEGURAMIENTO DE LA CALIDAD DE LA EDUCACIÓN SUPERIOR	NO APLICA	NO APLICA	NO APLICA	NO APLICA	NO APLICA

Fuente: Ab. Andrea Panchana

Elaborado por: Gestión Zonal de Asesoría Jurídica

2. Conclusiones

- La Gestión Zonal de Promoción de la Salud Intercultural e Igualdad, ha cumplido diferentes actividades y logros enmarcadas al estatuto orgánico de gestión organizacional por procesos del sistema nacional de salud, es importante mencionar que las diferentes actividades también se han coordinado con ONG, GADS municipales y la RPIS.
- La Gestión Interna Zonal Financiera determina que el ejercicio de realizar mesas de trabajo periódicas en territorio, con las 15 entidades operativas desconcentradas para identificar los requerimientos a nivel zonal, contribuye a un mejor control de la ejecución presupuestaria y calidad de gastos de las EODS, así mismo se establece la necesidad de:
 - Mantener reuniones periódicas con las autoridades a fin de establecer los flujos de procesos y el seguimiento que deben dar a sus equipos de trabajo.
 - El proceso de contabilidad puede concluir que los procesos que ingresan al área, se los atienden de una manera oportuna, para continuar con el debido proceso siguiente, la documentación verificable tiene inconsistencias las cuales son subsanadas de acuerdo a ley vigente.
- De acuerdo a lo detallado la Coordinación Zonal 8 – Salud en talento humano realizó en el año 2023 lo siguiente:

Coordinación Zonal 8 – Salud: Ingreso de Personal a nuevos proyectos como:
Drogas, Salud Sexual y Salud Reproductiva en Adolescentes, Enfermedades Crónico

Transmisibles, Enfermedades Crónico Transmisibles de Mayor Impacto en el Ecuador VIH, Desnutrición Infantil, Discapacidades.

- Durante los meses transcurridos la Gestión Zonal de Comunicación, Imagen y Prensa ha trabajado de forma articulada con el Despacho, demás Gestiones Zonales, Distritales y Hospitales; para lograr la difusión en medios de comunicación tradicional y alternativos de la mayor cantidad de actividades que se realizan en territorio para la prevención de enfermedades, participación comunitaria y empoderamiento de la población en temas de mucha utilidad para el cuidado de su familia, como parte de su corresponsabilidad social. Estas actividades se han cumplido siendo recursivos y colaborativos en el marco de las observaciones y recomendaciones realizadas. Así como, solicitando el cumplimiento de los lineamientos, visión, misión del Ministerio de Salud Pública para el posicionamiento de la imagen institucional a nivel local, zonal y nacional.
- La Gestión Zonal de Vigilancia, Prevención y Control de Salud, las acciones ejecutadas durante el año 2023 en aporte a la Salud mental y Prevención integral del Fenómeno Socioeconómico de las Drogas alcanzaron un total de 38.898 beneficiarios y participantes.
 - Se mantuvo activo el Comité Territorial Provincial de Prevención integral de Drogas del Guayas.
 - Se realizó Intercolegial de Música, teatro, baile coreográfico y arte a fin de promover el uso constructivo del tiempo libre
 - Se implementó el proyecto “Fortalece” Prevención Integral de uso y Consumo de Drogas en el Ámbito Educativo en 14 unidades educativas.
 - Se implementó la semana de la Prevención por el día Internacional de la Lucha contra el Uso Indebido y Tráfico Ilícito de Drogas.
 - Se ejecutó un Interuniversitario de Prevención integral de drogas en el ámbito de la Educación Superior.
 - Se implementó junto al Proyecto de Inversión Desarrollo de la Estrategia para el Abordaje Integral de la Prevención Integral del Fenómeno Socioeconómico de las Drogas y Fortalecimiento de la Salud Mental:
 - Intercolegial Galería de Arte “Reconéctate por la Vida”.
 - Teatro Foro “Invisibles” por la prevención del Suicidio.
 - Teatro Foro “Fantásticamente” mediante la Obra “Río Abajo”.

Proyecto e Inversión:

- Se efectuó talleres, capacitaciones, conversatorios y reuniones de trabajo para coordinar acciones en base a la prevención integral del uso y consumo de drogas, cumpliendo con 6 ámbitos de prevención según la Ley Orgánica de Prevención Integral del Fenómeno Socioeconómico de las Drogas y de Regulación y Control de Sustancias Catalogadas Sujetas a Fiscalización.
- Se contó con 796 beneficiarios en el fortalecimiento de los conocimientos y aplicación del Modelo de Atención de Salud Mental Comunitario y la normativa vigente.

- Los profesionales de los SAIS atendieron 349 usuarios de los cuales 188 cuentan con plan terapéutico.
- Se realizaron 3 eventos para promocionar la salud mental y la prevención integral de drogas, mediante los cuales se beneficiaron 870 personas.
- Se realizaron procesos de compra pública para fortalecer los SAIS, USMH y CETAD, de los cuales 4 procesos fueron devengados y 2 están en control previo al devengamiento.

3. Firmas de Responsabilidad

ACCIÓN	NOMBRE Y CARGO	FIRMA
Consolidado por:	JANICE GONZÁLEZ MORÁN ANALISTA DE PLANIFICACIÓN	
Validado por:	MGS. SHIRLEY CÁRDENAS CARRASCO RESPONSABLE DE PLANIFICACIÓN	
Revisado y Aprobado por:	DR. WASHINGTON LADINES JAIME COORDINADOR ZONAL 8 - SALUD	