



REPÚBLICA  
DEL ECUADOR

Ministerio De Salud Pública  
Coordinación Zonal 1 de Salud

# MINISTERIO DE SALUD PÚBLICA

## INFORME EJECUTIVO RENDICIÓN DE CUENTAS 2023 COORDINACIÓN ZONAL 1 – SALUD

ENERO – DICIEMBRE 2023

## Coordinación Zonal 1 - Salud

### Misión

Ejercer la rectoría, regulación, planificación, coordinación, control y gestión de la salud pública ecuatoriana a través de la gobernanza y vigilancia y control sanitario y garantizar el derecho a la Salud a través de la provisión de servicios de atención individual, prevención de enfermedades, promoción de la salud e igualdad, la gobernanza de salud, investigación y desarrollo de la ciencia y tecnología; articulación de los actores del sistema, con el fin de garantizar el derecho a la salud

### Visión

El Ministerio de Salud Pública, ejercerá plenamente la gobernanza del Sistema Nacional de Salud, con un modelo referencial en Latinoamérica que priorice la promoción de la salud y la prevención de enfermedades, con altos niveles de atención de calidad, con calidez, garantizando la salud integral de la población y el acceso universal a una red de servicios, con la participación coordinada de organizaciones públicas, privadas y de la comunidad.

## 1. Datos de la gestión del año 2023 por Objetivo Estratégico Institucional

### 1.1 OE1: Incrementar la efectividad de la Gobernanza en el Sistema Nacional de Salud

#### 1.1.1 ESTATUTO ORGANICO POR PROCESOS DEL MSP

Art. 3.- Estructura Organizacional de Gestión por Procesos: La estructura organizacional del Ministerio de Salud Pública se encuentra alineada con su misión y las políticas determinadas en la Constitución de la República del Ecuador, las Políticas del Estado, las leyes, normas vigentes y el modelo de gestión institucional. Se sustenta en la filosofía y enfoque de gestión por procesos determinando claramente su ordenamiento orgánico a través de la identificación de procesos, clientes, productos y/o servicios.

### TABLA N°1 PERMISOS DE FUNCIONAMIENTO HABILITADOS EN EL AÑO 2023

PROVINCIA	HOSPITALES	PERMISOS DE FUNCIONAMIENTO VIGENTES OCTUBRE 2023	OBSERVACIONES
IMBABURA	H. SAN VICENTE DE PAÚL	31 MAYO 2023	GESTIÓN Y AUTOGESTIÓN DE LA GERENCIA
	H. ANTONIO ANTE	20 JUNIO 2023	GESTIÓN Y AUTOGESTIÓN DEL DIRECTOR DE HOSPITAL Y DISTRITO
	H. SAN LUIS DE OTAVALO	14 JULIO 2023	
	H. ASDRUBAL DE LA TORRE	10 MARZO 2023	
CARCHI	H. LUIS G. DÁVILA	04 ENERO 2023	GESTIÓN Y AUTOGESTIÓN DE LA GERENCIA
	H. SAN GABRIEL	31 ENERO 2023	GESTIÓN Y AUTOGESTIÓN DEL DIRECTOR DE HOSPITAL Y DISTRITO
	H. EL ANGEL	20 ENERO 2023	



ESMERALDAS	H. GENERAL ESMERALDAS SUR DELFINA TORRES DE CONCHA	03 OCTUBRE 2023	GESTIÓN Y AUTOGESTIÓN DE LA GERENCIA
	H. BORBÓN		EL HOSPITAL SE ENCUENTRA EN PROYECTO DE MEJORAS EN LA INFRAESTRUCTURA
	H. LIMONES		EL HOSPITAL SE ENCUENTRA EN PROYECTO DE MEJORAS EN LA INFRAESTRUCTURA
	H. JUAN CARLOS GUASTI	29 DICIEMBRE 2023	GESTIÓN Y AUTOGESTIÓN DEL DIRECTOR DE HOSPITAL Y DISTRITO
	H. CARLOS DEL POZO MELGAR	21 ABRIL 2023	
	H. PADRE ALBERTO BUFFONNY	21 MARZO 2023	
	H. DIVINA PROVIDENCIA	13 MARZO 2023	
SUCUMBÍOS	H. MARCO VINICIO IZA	25 ABRIL 2023	GESTIÓN Y AUTOGESTIÓN DE LA GERENCIA
	H. SHUSHUFINDI	27 SEPTIEMBRE 2023	GESTIÓN Y AUTOGESTIÓN DEL DIRECTOR DE HOSPITAL Y DISTRITO
<b>TOTAL</b>	<b>16</b>	<b>13</b>	

FUENTE: MATRIZ DE REPORTE MENSUAL DE OPERATIVIDAD DE QUIRÓFANO  
ELABORADO: LCDA. TATIANA MIÑO / UZGERAS

Los Hospitales de la coordinación zonal han realizado la gestión para la obtención de los permisos de funcionamientos, de los cuales 14 cuentan con permiso y 2 hospitales se encuentran en gestión para la obtención.

### **TABLA Nº2 TOTAL DE EQUIPOS DE CALIFICACIÓN**

<b><u>ESTABLECIMIENTO DE SALUD</u></b>	<b>MEDICO</b>	<b>PSICÓLOGO CLINICO</b>	<b>TRABAJADOR SOCIAL</b>
CENTRO DE SALUD NRO 1 IBARRA	2	2	2
CENTRO DE SALUD COTACACHI	1	1	1
CENTRO DE SALUD OTAVALO	1	1	1
CENTRO DE SALUD LAS PALMAS	1	1	1
CENTRO DE SALUD ATACAMES - 24 HS	1	1	1
CENTRO DE SALUD TIPO C MUISNE	1	1	1
CENTRO DE SALUD TIPO C SAN LORENZO	1	1	1
CENTRO DE SALUD NUEVO QUININDE	1	1	1
CENTRO DE SALUD BORBON TIPO A	1	1	1
CENTRO DE SALUD SHUSHUFINDI	1	1	1



CENTRO DE SALUD ABDON CANDERON	1	1	1
EQUIPO DE MONITOREO Y CONTROL ZONA	1	1	1
<b>TOTAL EQUIPOS</b>	<b>13</b>	<b>13</b>	<b>13</b>

FUENTE: MATRIZ DE REPORTE TRIMESTRAL CALIFICADORES  
ELABORADO: LCDA. PAOLA CARLOSAMA / UZGERAS

En la Coordinación Zonal 1 existen 13 puntos de calificación de discapacidades completos integrados por: (médico, psicólogo y trabajador social). Además, contamos con un equipo de monitoreo y control zonal para los casos de revisión de calificaciones de discapacidad.

### 1.1.2 Gestión Interna Zonal de Relacionamiento con el Sistema Nacional de Salud.

#### DERIVACIÓN DE PACIENTES A LA RPIS Y RPC

La Coordinación Zonal 1 Salud brinda contingente a los requerimientos hospitalarios de pacientes que requieren derivación por limitada capacidad resolutive. Mediante la compra de servicios y la activación de la Unidad de Gestión de Red – UGR Zonal se logra cumplir con el objetivo de brindar atención sanitaria integral y oportuna.

#### GESTIÓN INTERNA DE RELACIONAMIENTO

#### DERIVACIÓN DE PACIENTES A TRAVÉS DE LA UNIDAD DE GESTIÓN DE RED

PERIODO: Enero a Diciembre 2023

DERIVACIONES REALIZADAS			MOTIVO DE DERIVACIÓN			COBERTURA DE SALUD		
			Imagenología	3990	49%			
Esmeraldas	1367	17%	Laboratorio	1757	22%	MSP	7447	92%
Carchi	618	8%	Hospitalización/ Ambulatorio	1129	14%	IESS	607	7%
Imbabura	4829	60%	Ambulancia	641	8%	ISSFA	10	0%
Sucumbíos	1283	16%	Diálisis	580	7%	ISSPOL	33	0%
<b>Tota</b>	<b>8097</b>	<b>100%</b>	<b>Total</b>	<b>8097</b>	<b>100%</b>	<b>Total</b>	<b>8097</b>	<b>100%</b>

Fuente: Formulario Motivos de Derivación - Relacionamiento

En el año 2023, el subproceso de Gestión de pacientes zonal a través de la articulación con la Red Pública Integral de Salud y la Red Privada Complementaria ha beneficiado con atención integral de salud a 8097 pacientes.



**INVERSIÓN DEL ESTADO ECUATORIANO RED PÚBLICA INTEGRAL DE SALUD (RPIS) Y  
RED PRIVADA COMPLEMENTARIA (RPC)**

COMPONENTE	PRESUPUESTO ASIGNADO Y PAGADO		PRESUPUESTO PENDIENTE DE ASIGNACIÓN	
	Valor en USD	En %	Valor en USD	En %
CATASTRÓFICO	\$ 6,101,159.68	92.52%	\$ 2,267,440.00	94.88%
NO CATASTRÓFICO	\$ 493,564.96	7.48%	\$ 122,441.73	5.12%
<b>TOTALES</b>	<b>\$ 6,594,724.64</b>	<b>100.00%</b>	<b>\$ 2,389,881.73</b>	<b>100.00%</b>

Fuente: Registro archivo control RAC, con corte al 31-12-2023

Elaborado por: Gestión Interna Zonal de Relacionamiento con el Sistema Nacional de Salud

Del total pagado en el año 2023 \$ 6.594.724,64, el 92.52% corresponde al componente catastrófico, el 7.48% al componente no catastrófico.

**PRINCIPALES LOGROS**

- La inversión del Estado Ecuatoriano en el año 2023, como solución para ampliar la capacidad resolutive de las unidades de salud del MSP en la Coordinación Zonal 1-Salud, ha permitido brindar atención médica integral a la población con énfasis en grupos vulnerables que padecen enfermedades catastróficas.
- Gracias al trabajo articulado con los prestadores externos de la Red Pública y Complementaria de salud, se ha logrado cumplir con los objetivos estratégicos del Modelo de atención integral de salud, que es el de Fortalecer la Red Pública Integral y ampliación de la oferta de servicios, dinamizando el Sistema de Referencia y Contrarreferencia para garantizar la continuidad de las prestaciones integrales de salud.
- El precio social de la compra de servicios, se traduce en la eficiencia y efectividad de la ejecución de los recursos económicos asignados para satisfacer las necesidades de atención médica a la población.

**RESULTADOS**

- Cumplimiento eficiente y eficaz en el proceso de Gestión de Pacientes, con el objetivo de mantener activa la Red Pública Integral de Salud (RPIS), y satisfacer la demanda de atenciones médicas, se brinda atención médica integral continua y permanente con diagnóstico de enfermedades catastróficas
- El proceso ha garantizado el cumplimiento de los objetivos estratégicos para el fortalecimiento del MAIS-FCI, en su acápite 4.4.3 Fortalecer la organización territorial de los Establecimiento de salud de la Red Pública Integral y ampliación de la oferta

- fortaleciendo el Sistema de Referencia y Contrarreferencia para garantizar la continuidad de las prestaciones.
- Presupuesto asignado por el Ministerio de Finanzas en el año 2023 por un valor de \$ **6.594.724,64** ejecutado en un 100%.

## **1.2 OE2: Incrementar la calidad de la vigilancia, prevención y control sanitario en el Sistema Nacional de Salud**

### **Gestión Interna Zonal de Vigilancia Epidemiológica:**

#### **Vigilancia de infecciones respiratorias**

En el año 2023 se contó con aproximadamente 31350 pruebas rápidas de antígeno para detección de COVID 19.

<b>PROVINCIA</b>	<b>NUMERO DE PRUEBAS DISTRIBUIDAS</b>
<b>CARCHI</b>	7250
<b>ESMERALDAS</b>	9200
<b>IMBABURA</b>	10200
<b>SUCUMBIOS</b>	4700
<b>TOTAL, CZ1</b>	31350

Durante el año 2023 se registraron 1877 casos positivos para COVID19, en relación al 2022 en el cual se evidenciaron 16547.

#### **Vigilancia de muerte evitable:**

Durante el año 2023 se reportaron 10 casos de muerte materna en relación al año 2022 en el cual se contabilizaron 17 casos.

#### **Logros:**

Durante el año 2023 se redujeron el 88% de casos positivos con una positividad del 15% para SARSCOV2 en relación al año 2022.

Durante el año 2023 se logró reducir los casos de muerte materna en un 41%, con una razón de muerte materna de 3.2 por cada 10 mil nacidos vivos.

### **Gestión Interna Zonal De Enfermedades Crónicas No Transmisibles**

En el año 2023 se implementó desde zona la sala situacional de pacientes crónicos, dando como resultado graficas de incidencias de estas patologías tanto a nivel zonal y distrital dando cumplimiento a los lineamientos que hacen referencia a tener datos epidemiológicos de este tipo de pacientes a nivel descentralizado.

- Uno de los productos que hemos logrado obtener es la implementación de la estrategia HEARST en las Unidades primer nivel.
- Se recibieron 25500 pruebas moleculares de Tamizaje de PVH las cuales serán ejecutadas durante el año 2024.
- Se distribuyo 815 Tensiómetros los cuales fueron parte del EQUIPAMIENTO ADQUIRIDO POR LA DIRECCIÓN NACIONAL DE ESTRATEGIAS DE PREVENCIÓN Y CONTROL PARA ENFERMEDADES NO TRANSMISIBLES
- Se distribuyo 61 Holter los cuales fueron parte del EQUIPAMIENTO ADQUIRIDO POR LA DIRECCIÓN NACIONAL DE ESTRATEGIAS DE PREVENCIÓN Y CONTROL PARA ENFERMEDADES NO TRANSMISIBLES



Table with columns for provinces (FR, FIM, FOC, FPC, ASHA, ACU, IMA, IEC, etc.) and rows for districts (0401, 0402, 0403, etc.). It contains numerical data for various health indicators.

La información se encuentra en link adjunto.

https://docs.google.com/spreadsheets/d/1JvF6ddg9ldfq4RXcrr89Ni56qegsh-YN/edit?usp=sharing&oid=111829837186083755174&rtfpof=true&sd=true

Proyecto de Desarrollo de la Estrategia para el Abordaje Integral del Fenómeno Socio Económico de las Drogas y fortalecimiento de la Salud Mental

Durante el año 2023 el proyecto ha contratado 16 profesionales de salud mental (Trabajo Social, Psicología y Terapia Ocupacional los cuales han fortalecido a los Servicios Ambulatorios Intensivos) en este sentido se ha realizado las siguientes acciones:

ELABORACIÓN DEL PERFIL EPIDEMIOLÓGICO

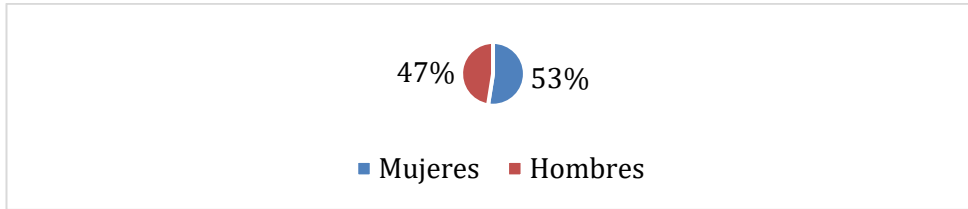
En el año 2023 los profesionales contratados por el Proyecto de Desarrollo de la Estrategia para el Abordaje Integral del Fenómeno Socio Económico de las Drogas y Fortalecimiento de la Salud Mental en la Zona 1 conformada por las provincias de Imbabura con 469.879 habitantes, Carchi con 172.828 habitantes, Sucumbíos con 199.014 habitantes y Esmeraldas con 553.900 habitantes, por lo que en la zona 1 existen 1.395.621 habitantes según el censo del INEC del año 2022. Según los informes de atención de cada SAI reportan que existieron un total de 30.851 personas con problemas psicopatológicos y consumo problemático de drogas, equivalente al 2% de la población de la Zona 1, donde 16.202 son mujeres y 14.650 son hombres equivalentes al 53% y 47% de las atenciones realizadas, como se indica en la Figura 1 .





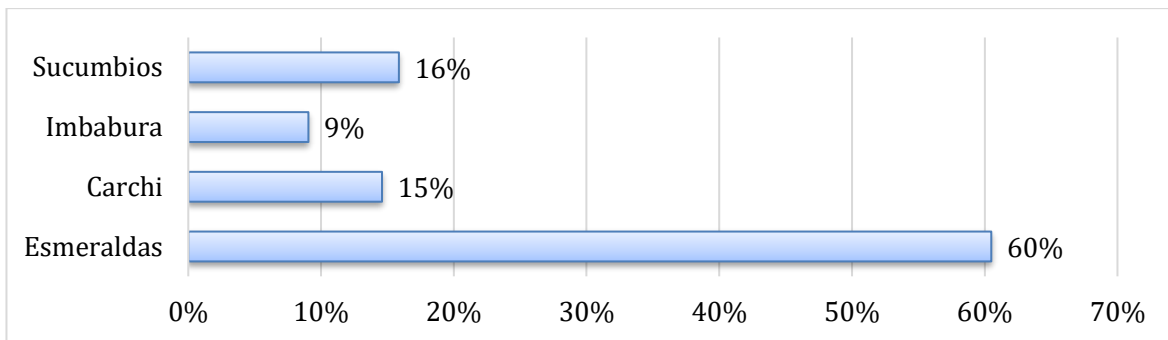


Figura 1. Clasificación de las psicopatologías por género



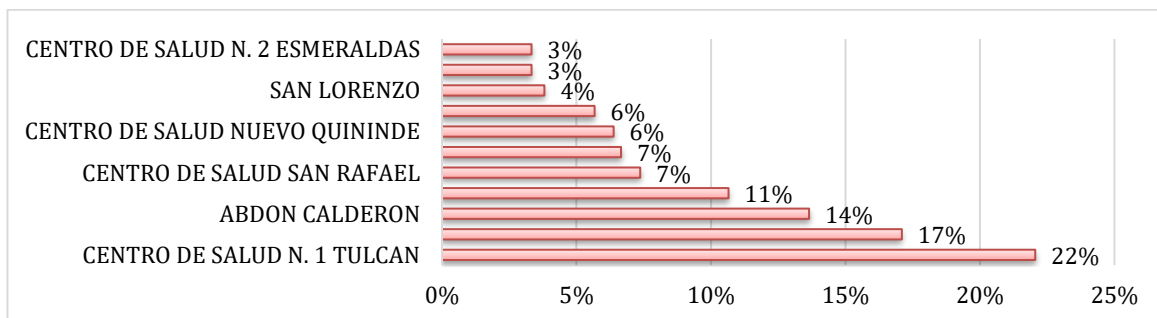
Tomando en cuenta las 30.851 atenciones brindadas en los 11 SAI de la Zona 1, se tiene que el 60% de atenciones son de la provincia de Esmeraldas, el 16% se realizan en Sucumbíos, el 15% en Carchi y el 9% en Imbabura, como se indica en la Figura 2.

Figura 2. Incidencia de psicopatologías por provincia



A continuación, en la Figura 3 se muestra el porcentaje de los casos según el distrito, indicando que el 22% de las atenciones se realizan en el centro de salud N1 de Tulcán, el 17% provienen del centro de salud tipo c de Las Palmas, el 14% son de Abdón Calderón, en 11% son del centro de salud de Otavalo, el 7% son del centro de salud N1 de Esmeraldas, el 6% son del centro de salud Nuevo Quinindé, el 6% son de Rio Verde, el 4% son de San Lorenzo, el 3% son del centro de salud tipo C de Muisne y el 3% son del centro de salud N2 de Esmeraldas.

Figura 3. recurrencia de casos según el distrito





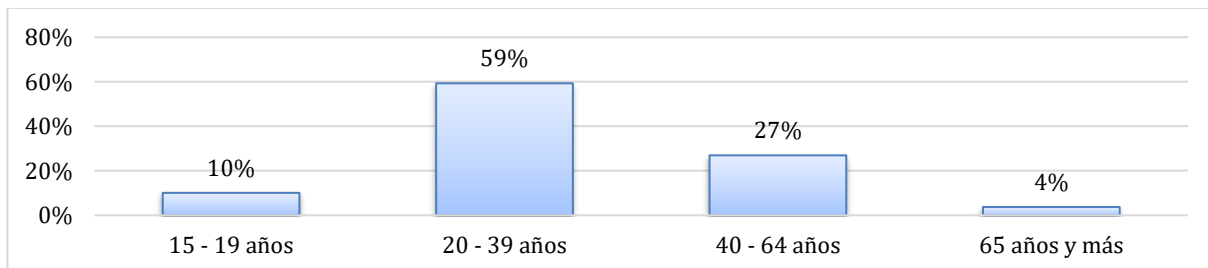
Dentro de las atenciones brindadas el 95% fueron en el área de psicología clínica, el 4% fueron de psico-rehabilitación y el 1% fueron de psiquiatría. De igual manera se clasificó según el motivo de consulta, dando como resultado que el 56% se debe a trastornos mentales y el 44% debido al consumo problemático de drogas y/o alcohol como se indica en la Figura 4.

Figura 4. Clasificación de los motivos de atención Zona 1



Según la información recopilada de los informes de atención de los distritos de la zona 1, se observó que la mayoría de los pacientes poseen entre 20 a 39 años, representando el 59%, luego un 27% poseen entre 40 a 64 años, un 10% poseen de 15 a 19 años y un 4% poseen de 65 años o más, como se indica en la Figura 5.

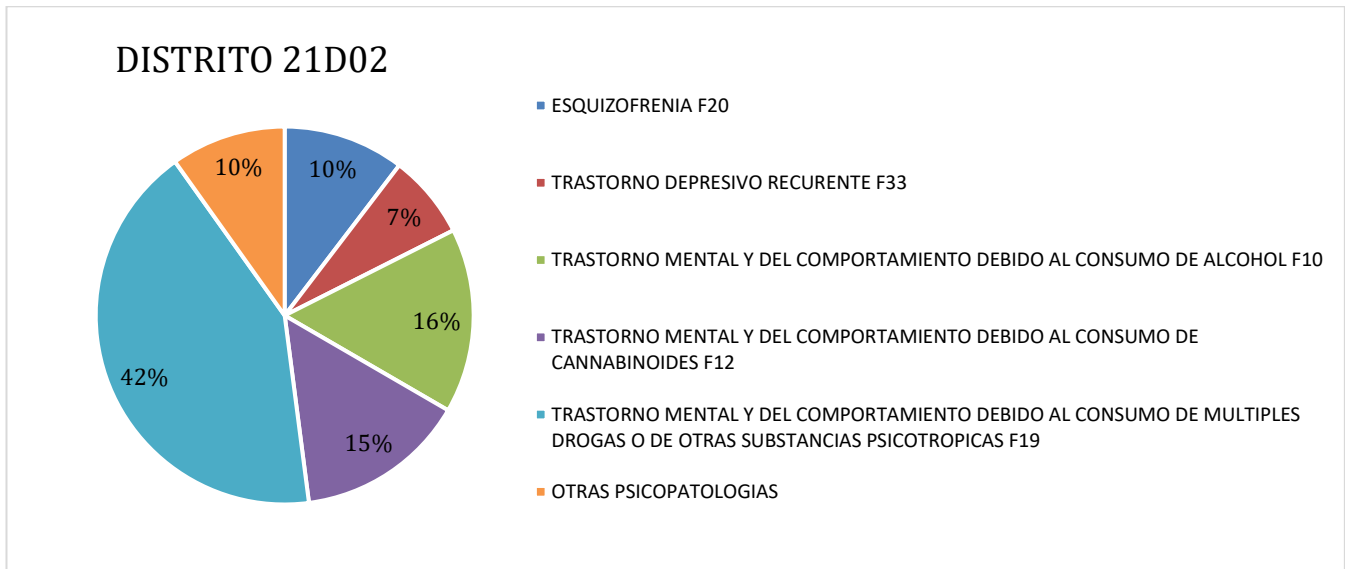
Figura 5. Distribución de pacientes según la edad



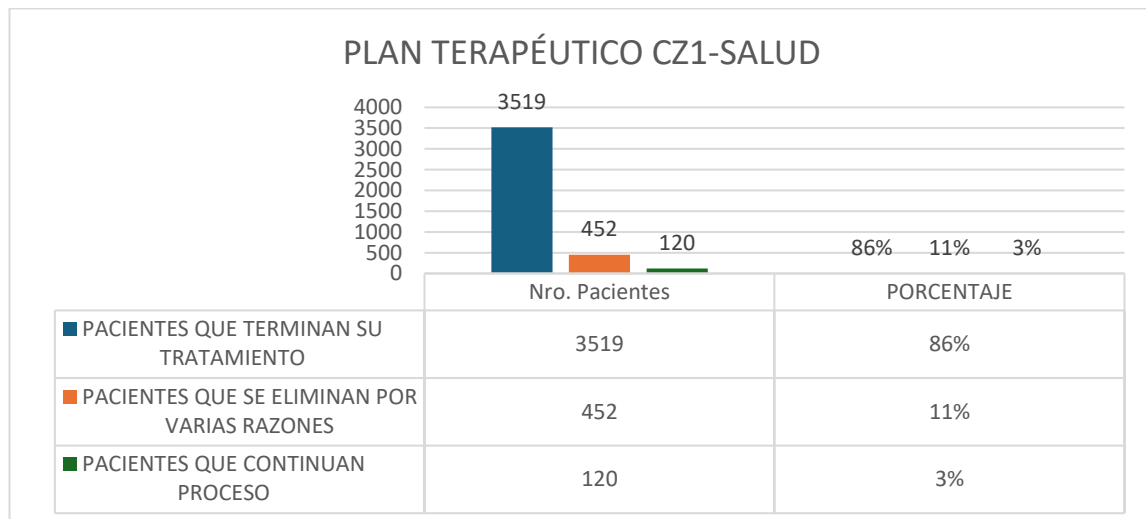
En el SAI de Sucumbíos se atendieron a 4211 personas, de las cuales el 77% son hombres y el 23% son mujeres. Los motivos de atención en su mayoría fueron en un 42% por trastorno mental y del comportamiento debido al consumo de múltiples drogas o de otras sustancias psicotrópicas f19, un 16% por trastorno mental y del comportamiento debido al consumo de alcohol f10, un 15% por trastorno mental y del comportamiento debido al consumo de cannabinoides f12, un 10% por esquizofrenia f20, un 7% por trastorno depresivo recurrente f33 y el 10% restante poseen otros tipos de psicopatologías, como se indica en la

Figura 6.

Figura 6. Psicopatologías de Sucumbíos



### SEGUIMIENTO DEL PLAN TERAPÉUTICO ZONAL



El proyecto de DEAFSEDFSM a fortalecido los 11 SAI anclados a Coordinación 1-Salud reportan de forma mensual a los nuevos pacientes que ingresan con criterios de inclusión al Servicio Ambulatorio Intensivo se reporta que de los 4.091 pacientes atendidos durante los meses de julio a diciembre del 2023, 3.519 se reporta que estos pacientes lograron terminar con éxito su tratamiento lo cual equivale a un 86%; 452 pacientes se han eliminado debido a múltiples factores, ya que como se puede evidenciar cada SAI cuenta con su propias particularidades, por lo que en este sentido se hace énfasis en



estos múltiples factores, ya que los mismos han exacerbado la problemática relacionada al seguimiento y mantenimiento de estos pacientes dentro de los Servicios Ambulatorios Intensivos por las particularidades propias que presenta Frontera Norte y por último se reporta que 120 pacientes lo que equivale a un 3% de estos pacientes aún continúan para el año 2024 recibiendo atención oportuna e integral en los diferentes SAI, lo cual servirá de base para el inicio del presente año.

### **Gestión Zonal Interna De Estrategias de Prevención y Control de Enfermedades**

#### **Acciones del MSP para garantizar atención integral VIH**

- Tamizaje
- Atención
- Medicamentos
- Prevención
- Sistema de información
- Centros de atención especializados

#### Tamizaje de VIH por Grupo de edad. CZ1 – Salud

Grupo de edad	2022		2023	
	Casos	%	Casos	%
menor 1 año	393	0,3	545	0,4
1 - 14 años	2.942	2,2	2.696	1,9
15 - 19 años	21.148	15,9	19.810	13,7
20 - 24 años	35.520	26,7	40.116	27,7
25 - 49 años	60.491	45,5	69.702	48,1
50 y más	12.367	9,3	12.017	8,3
<b>Total</b>	<b>132.861</b>	<b>100.0</b>	<b>144.886</b>	<b>100</b>

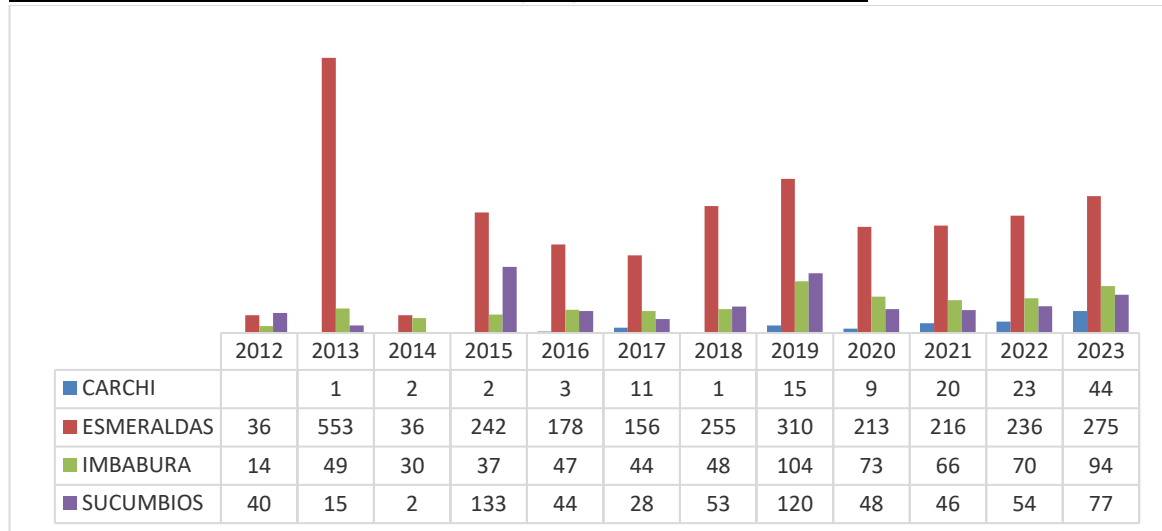
La búsqueda en grupos de alta prevalencia y conducta sexual y social de riesgo (ITS, TS, HSH, Trans, PPL, TB) se realiza con éxito gracias a la planificación oportuna de estrategias de tamizaje.

Es importante mencionar que en el año 2023 se crearon 3 equipos de profesionales que prestan su atención en los Servicios de Atención Inclusiva la misma que es una Estrategia de Nivel Nacional para trabajo con población clave y captación de población vulnerable.



Estos equipos están ubicados en Esmeraldas en el Centro de Salud Tipo C Las Palmas, en el centro de Salud San Valentín (Sucumbíos), y en el Centro de Salud Priorato (Imbabura)

Número de casos nuevos de VIH- sida por provincias. 2012-2023



### Estrategias de control TB

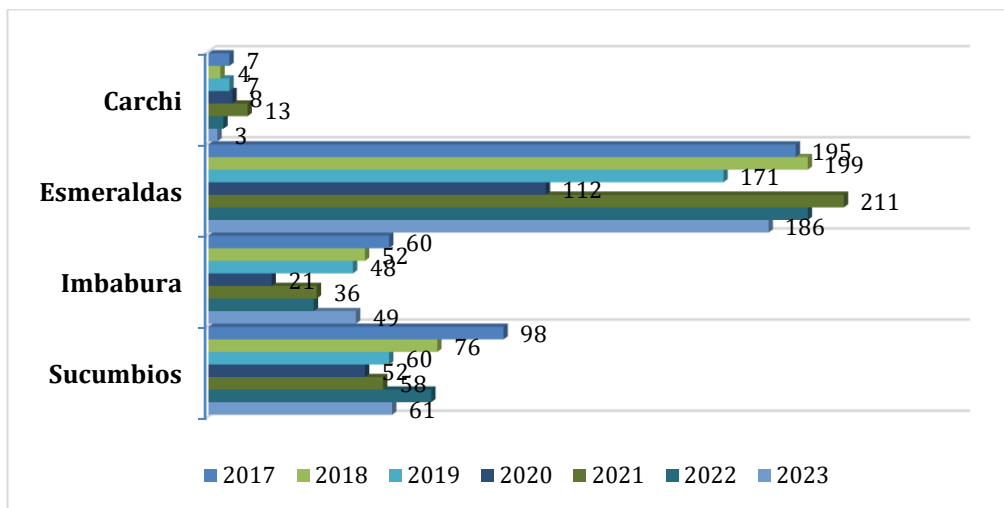
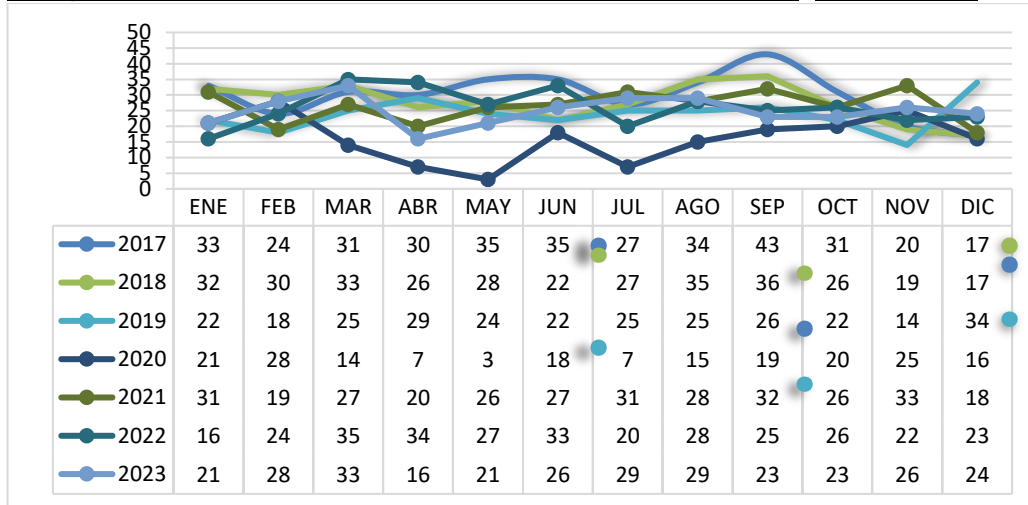
- El número de casos nuevos de tuberculosis para el año 2023 es de 337, , presentando una cobertura de captación de sintomáticos respiratorios de 2,2%. La provincia con mayor incidencia es Esmeraldas

### Comportamiento de Casos de Tuberculosis y Tasas de Incidencia y Prevalencia.

Provincias / Distritos	2023			
	Casos Nuevos	Casos Antes T.	Tasa Incidencia	Tasa Prevalencia
Carchi	3	1	1,7	2,3
Esmeraldas	186	23	21,9	32,7
Imbabura	49	6	9,9	11,2
Sucumbíos	61	8	27,1	30,6
ZONA 1	299	38	19,5	22,0



Comportamiento Mensual de Casos Nuevos de Tuberculosis. 2017 – 2022



**Gestión Zonal Interna De Estrategias de Prevención y Control de Enfermedades**

**Estrategia Zonal de Metaxénicas**

Se han realizado las siguientes acciones para el control de vectores en la ZONA 1, en la SE 1- 52 durante el año 2023

DISTRITO	CASAS VISITADAS	DEPOSITOS TRATADOS	DEPOSITOS DESTRUIDOS	CASAS FUMIGADAS	MANZANAS FUMIGADAS
08D01	145.286	2.061	240.592	140	8.094
08D02	8.200	0	18.025	8.190	709
08D03	42.153	6.122	194.948	15.486	1.783
08D04	17676	0	36.171	16.374	2.247
08D05	62.133	0	82.931	15.210	1.268
EX 10D01	465	0	1.911	200	12
10D03	3.364	0	232	685	40
21D02	46.765	774	97.478	17.568	4.190
21D04	6.854	211	10.157	10.807	817
<b>CZ1</b>	<b>332.896</b>	<b>9.168</b>	<b>682.445</b>	<b>84.660</b>	<b>19.160</b>

Además, se ha realizado la entrega de mosquiteros de acuerdo con el siguiente detalle:

COORDINACIÓN ZONAL 1	Distrito	Cantidad de Toldos
	Quinindé	1548
	Esmeraldas	5041
	San Lorenzo	1850
	Eloy Alfaro	950
	Shushufindi	3500
	Lago Agrio	5000

### Gestión Interna Zonal de Inmunizaciones

PROVINCIA	Cob BCG	Cob HB primeras 24 horas	Cob Rotavirus2	Cob. bOPV 3	Cob. Neumo3	Cob. Penta 3	Cob. SRP 1	Cob. FA	Cob. Varicela	Cob. SRP2	Cob. bOPV 1er. Ref	Cob. DPT 1er. Ref.	Cob. bOPV 2do. Ref	Cob. DPT 2do. Ref.
CARCHI	75,51	61,86	85,43	81,66	81,78	81,78	87,61	85,93	83,63	78,99	82,19	83,09	72,37	73,68
ESMERALDAS	86,39	84,32	97,74	96,83	95,94	97,77	88,03	86,66	83,32	72,75	71,06	71,83	58,64	61,36
IMBABURA	88,32	73,93	80,08	81,11	81,21	81,71	84,07	81,79	79,36	76,15	75,35	64,32	64,22	65,16
SUCUMBIOS	75,42	62,56	83,99	86,17	87,47	86,01	82,06	80,94	83,12	73,66	73,78	64,99	66,90	66,75
<b>TOTAL ZONA</b>	<b>84,07</b>	<b>75,60</b>	<b>89,28</b>	<b>89,13</b>	<b>88,98</b>	<b>89,71</b>	<b>85,94</b>	<b>84,34</b>	<b>82,22</b>	<b>74,39</b>	<b>73,67</b>	<b>69,68</b>	<b>62,92</b>	<b>64,52</b>

Fuente: Base de Datos Captación Temprana 2023.

Elaborado por: Gestión Interna Zonal de Inmunizaciones

**Análisis del dato:** Como se evidencia en el cuadro presentado durante el 2023 en Vacunación de Esquema Regular a niños de 0 a 5 años se evidencia que la provincia que presenta el mejor comportamiento fue Esmeraldas con una meta de vacunación promedio del 82,33% seguido de la Provincia de Imbabura, Sucumbíos y Carchi secuencialmente dando a nivel general de la Coordinación Zonal una cobertura de vacunación promedio del 79,60%.

### 1.3 OE3: Incrementar la promoción de la salud en la población

**Misión:** Coordinar, gestionar y evaluar la implementación de políticas, modelos, estrategias, normas y otros lineamientos para la promoción de la salud incidentes sobre los determinantes de la salud, a través de la gestión de planes, programas y proyectos, fomentando la coordinación intersectorial, para favorecer y facilitar la participación social, el ejercicio de derechos, la equidad y la interculturalidad.

#### Salud Intercultural:

**INDICADOR:** Porcentaje de partos con acompañamiento atendidos en los establecimientos de primer y segundo nivel de atención.

**Tabla 1.** Resultados del año 2023 parto con acompañamiento.

CUATRIMESTRE	SI-AL MOMENTO DEL PARTO ESTUVO ACOMPAÑADA	TOTAL PARTOS NORMAL	%
I CUATRIMESTRE	2801	4307	65
II CUATRIMESTRE	3200	4596	69
III CUATRIMESTRE	2884	4136	69

Fuente: Gestión Zonal de Promoción, Salud Intercultural e Igualdad 2023

#### Alimentación y Nutrición:

**INDICADOR:** Porcentaje de establecimientos de salud tipo a, b y c del ministerio de salud pública que cuentan con grupos de apoyo a la lactancia materna y promoción de la salud en funcionamiento.

**Tabla 2.** Resultados 2023 Porcentaje de establecimientos de salud tipo a, b y c con grupos de apoyo de lactancia.



TOTAL DE ESTABLECIMIENTOS DE SALUD TIPO A,B,C	TOTAL DE ESTABLECIMIENTOS DE SALUD TIPO A,B,C CONFORMADOS	PORCENTAJE DE CUMPLIMIENTO
208	208	100

Fuente: Gestión Zonal de Promoción, Salud Intercultural e Igualdad 2023

### Promoción de la Salud.

**Indicador:** Porcentaje de bares escolares de las instituciones educativas del Sistema Nacional de Educación que cumplen con las 7 condiciones higiénico-sanitarias y lineamientos alimentarios y nutricionales del Reglamento de Bares Escolares.

**Tabla 3.** Resultados bares escolares 2023

Número de Bares Escolares que Cumplen con el reglamento para el funcionamiento.	Número de Bares Escolares que No Cumplen con el reglamento para el funcionamiento.	Total, Bares Escolares visitados	% Número de Bares Escolares que Cumplen con el reglamento para el funcionamiento.
148	33	181	81.7

### PROYECTO ECUADOR CRECE SIN DESNUTRICIÓN

Cumplimiento del paquete priorizado.

CZ1	Gestantes		Niños/as menores de 24 meses	
	Meta 2023	% Cumplimiento	Meta 2023	% Cumplimiento
<b>CZ1</b>	47,5%	45,7%	26,4%	9,8%

Fuente: Visualizador de Indicadores Estrategia Ecuador Crece Sin Desnutrición Infantil- MSP ene. a dic. 2023

Matriz de metas de cumplimiento de paquete priorizado MSP-PELDI-2023

Elaborado: Gestión Zonal de Promoción, Salud Intercultural e Igualdad - PELDI

## 1.4 OE4 Incrementar la calidad en la prestación de los servicios de salud

**TABLA N°1 QUIRÓFANOS HABILITADOS EN EL AÑO 2023**

PROVINCIA	HOSPITALES	QUIROFANOS HABILITADOS EN EL 2023	OBSERVACIÓN
IMBABURA	H. ANTONIO ANTE	1	CON LA ASIGNACIÓN DEL ESPECIALISTA EN ANESTESIOLOGÍA SE HABILITÓ EL QUIRÓFANO
	H. SAN LUIS DE OTAVALO	1	SE IMPLENTÓ EL HORARIO A 24 HORAS, ANTES FUNCIONABA 8 HORAS
SUCUMBÍOS	H. MARCO VINICIO IZA	2	CON EL TALENTO HUMANO SE HABILITARON 2 QUIRÓFANOS
	H. SHUSHUFINDI	1	SE REALIZARON ADECUACIONES EN INFRAESTRUCTURA
<b>TOTAL</b>	<b>TOTAL</b>	<b>5</b>	

FUENTE: MATRIZ DE REPORTE MENSUAL DE OPERATIVIDAD DE QUIRÓFANO  
ELABORADO: LCDA. TATIANA MIÑO / UZGERAS

Los Hospitales de la coordinación zonal han realizado la gestión para habilitar los quirófanos, en las cuatro provincias, se habilitaron un total de 5 quirófanos, en el año 2023.

**TABLA N°2 CONTAC CENTER**

DISTRITOS	CITAS ASIGNADAS	CITAS ASISTIDAS	CITAS CANCELADAS	CITAS NO ASISTIDAS	TOTAL CITAS	% AUSENTISMO	% ADHERENCIA Y MARCACIÓN A LAS CITAS MÉDICAS
04D01	367	59620	2391	17670	80048	23%	100%
04D02	84	26599	777	8576	36036	24%	100%
04D03	46	6942	303	283	7574	4%	99%
08D01	276	85954	4316	26684	117230	24%	100%
08D02	1005	16445	330	5254	23034	23%	96%
08D03	629	61170	1955	27677	91431	31%	99%
08D04	517	26907	1016	6304	34744	19%	98%
08D05	370	15979	482	8320	25151	34%	99%
10D02	929	41996	2054	17329	62308	29%	98%
10D03	63	21499	835	5842	28239	21%	100%
21D02	97	20522	1189	11724	33532	36%	100%
21D04	260	17331	638	5295	23524	23%	99%
CZ01	508	42101	2756	18017	63382	30%	99%

<b>TOTAL</b>	<b>5151</b>	<b>443065</b>	<b>19042</b>	<b>158975</b>	<b>626233</b>	<b>26%</b>	<b>99%</b>
--------------	-------------	---------------	--------------	---------------	---------------	------------	------------

FUENTE: Phuyu Salud 2023

ELABORADO: LCDA. VERONICA GARCÍA / UZGERAS

Se cuenta con un total de 69 establecimientos de salud que cuentan con este servicio, Se trabaja en beneficio de la población, para dar cumplimiento a la normativa vigente en el incremento del agendamiento en un 90% de la capacidad instalada en los Establecimientos de Salud.

De acuerdo a los registros en el sistema Phuyu Salud en el 2023 se obtiene un ausentismo del 26%, los usuarios no acuden a las citas médicas; siendo la provincia de Sucumbíos el que mayor porcentaje de ausentismo se cuenta, seguido de Esmeraldas e Imbabura. La adherencia tenemos un porcentaje del 99 %.

Durante el año 2023. se ha priorizado los recursos, en hospitales generales, en función a la asignación emitida mediante MSP-SGOLS-2023-0184-M, distribución de acuerdo al proyecto del Programa 57 Garantía de la calidad de los Servicios de Salud (Gestión de Operaciones y Logística en Salud)

PROVINCIA	UNIDAD EJECUTORA	COD. PROG	AUMENTA BASE IMPONIBLE USD
<b>ESMERALDAS</b>	HOSPITAL PROVINCIAL GENERAL DELFINA TORRES DE CONCHA	57	60.254,08
	HOSPITAL PROVINCIAL GENERAL DELFINA TORRES DE CONCHA	57	17.000,00
	HOSPITAL PROVINCIAL GENERAL DELFINA TORRES DE CONCHA	57	34.532,00
<b>SUCUMBIOS</b>	HOSPITAL PROVINCIAL DR. MARCO VINICIO IZA	57	60.545,13
	HOSPITAL PROVINCIAL DR. MARCO VINICIO IZA	57	18.854,87
<b>CARCHI</b>	HOSPITAL PROVINCIAL GENERAL LUIS G. DAVILA	57	41.680,00
	HOSPITAL PROVINCIAL GENERAL LUIS G. DAVILA	57	23.384,00
<b>IMBABURA</b>	HOSPITAL PROVINCIAL GENERAL SAN VICENTE DE PAUL	57	62.016,80
	HOSPITAL PROVINCIAL GENERAL SAN VICENTE DE PAUL	57	36.648,12
			354.915,00

Durante el año 2023 se ha asignado recursos, distribución de acuerdo al proyecto del Programa 55 Prevención y Promoción de la Salud (Ecuador Crece sin desnutrición Infantil), para el mantenimiento de hospitales básicos y unidades de primer nivel, de este presupuesto se han considerado las siguientes unidades para intervención en infraestructura:

PROVINCIA	UNIDAD EJECUTORA	COD. PROG	AUMENTA BASE IMPONIBLE USD
	08D03	55	189.549,36
	08D03	55	13.268,46



<b>ESMERALDAS</b>	08D05	55	228.296,97
	08D05	55	7.487,12
<b>IMBABURA</b>	CZ1	55	1.100.000,00
	CZ1	55	44.000,00
<b>SUCUMBÍOS</b>	21D04	55	342.000,00
	21D04	55	16.749,97
	21D04	55	6.300,00
	21D04	55	35.393,64
	HOSPITAL PROVINCIAL DR. MARCO VINICIO IZA	55	167.226,00
	HOSPITAL PROVINCIAL DR. MARCO VINICIO IZA	55	182.849,38
	21D02	55	139.000,00
	21D02	55	9.320,00
<b>CARCHI</b>	04D02	55	31.243,99
			2.512.684,89

<b>ARRASTRES</b>			
<b>CARCHI</b>	04D02	55	31.243,99
<b>IMBABURA</b>	10D02	55	101.454,61
	10D02	55	9.196,76
	CZ1	55	31.773,77
			<b>173.669,13</b>

Dentro de las Gestiones realizadas con los diferentes GADS, para la intervención de la Infraestructura durante el año 2023, se han realizado las siguientes gestiones

PROVINCIA	EODS	ESTABLECIMIENTO DE SALUD	GAD O ONG	MONTO DE INVERSIÓN
<b>SUCUMBÍOS</b>	21D04	CONSTRUCCIÓN DEL CENTRO DE SALUD TIPO B URBANO SHUSHUFINDI	GAD MUNICIPAL SHUSHUFINDO	\$1.926.848,43
		HOSPITAL BÁSICO DE SHUSHUFINDI	EMBAJADA DE ESTADOS UNIDOS	\$1.252.668,66
<b>IMBABURA</b>	UO-CZ1	CENTRO DE SALUD NRO 1	GAD MUNICIPAL DE IBARRA	\$42.915,72
		CENTRO DE SALUD PRIORATO		\$39.557,82
		CENTRO DE SALUD DE CARANQUI		\$27.526,46
<b>TOTAL DE INVERSIÓN</b>				<b>\$3.289.517,09</b>

## EQUIPAMIENTO SANITARIO

Durante el año 2023. se ha priorizado los recursos en función a la asignación emitida mediante MSP-SGOLS-2023-0184-M, distribución de acuerdo a los proyectos del Programa 55 Prevención y Promoción de la Salud (Ecuador Crece sin desnutrición Infantil) y del Programa 57 Garantía de la calidad de los Servicios de Salud (Gestión de Operaciones y Logística en Salud).



PROVINCIA	EOD	TOTAL ASIGNACIÓN GASTO CORRIENTE
IMBABURA	HOSPITAL SAN LUIS DE OTAVALO	30.000,00
IMBABURA	HOSPITAL PROVINCIAL GENERAL SAN VICENTE DE PAUL	130.000,00
CARCHI	HOSPITAL PROVINCIAL GENERAL LUIS G. DAVILA	120.000,00
ESMERALDAS	DIRECCION DISTRITAL 08D02 - ELOY ALFARO - SALUD	20.000,00
SUCUMBIOS		0,00
<b>TOTAL ASIGNACIÓN</b>		<b>300.000,00</b>

Mediante Memorando Nro. MSP-CZONAL1-2023-5932-M, del 19 de abril de 2023, se emitió hacia las EODS EL COMUNICANDO ASIGNACIÓN DE RECURSOS PARA MANTENIMIENTO EQUIPAMIENTO SANITARIO, ESTABLECIMIENTOS DE PRIMER NIVEL DE SALUD

PROVINCIA	EOD	TOTAL ASIGNACIÓN
CARCHI	04D01	60.000,00
	04D02	42.000,00
	04D03	42.000,00
ESMERALDAS	08D01	60.000,00
	08D02	58.000,00
	08D03	58.000,00
	08D04	60.000,00
	08D05	60.000,00
IMBABURA	CZ1	60.000,00
	10D02	42.000,00
	10D03	42.000,00
SUCUMBIOS	21D02	58.000,00
	21D04	58.000,00
<b>TOTAL ASIGNACIÓN</b>		<b>700.000,00</b>

Adicional se asignó presupuesto por Proyecto de Inversión para la Adquisición de Equipamiento Nuevo con una inversión de:

PROVINCIA	EOD	PRESUPESTO ASIGNADO POR PROYECTOS DE INVERSIÓN
IMBABURA	Hospital San Luis de Otavalo	73.000,00
IMBABURA	Hospital Asdrúbal de la Torre	92.500,00
IMBABURA	CZ1 (25 Unidades)	112.845,62
IMBABURA	Distrito 10D02 (Primer Nivel)	167.224,25



<b>CARCHI</b>	Hospital Luis Gabriel Dávila	138.159,67
<b>ESMERALDAS</b>	Hospital Esmeraldas Sur	400.000,00
<b>SUCUMBIOS</b>	Hospital Marco Vinicio Iza	619.683,08
<b>TOTAL</b>		1.603.412,62

Se realizó la solicitud de equipos antropométricos y hemoglobímetro a Unidades de Primer Nivel de toda la Coordinación Zonal 1 Salud, en el mes de abril de 2023, con una INVERSIÓN TOTAL: 773.083,28.

PROVINCIA	EOD	INVERSIÓN PARA EQUIPOS ANTROPOMETRICOS Y HEMOGLOBINOMETROS
<b>CARCHI</b>	04D01	\$ 193.073,55
	04D02	
	04D03	
<b>ESMERALDAS</b>	08D01	\$ 254.262,65
	08D02	
	08D03	
	08D04	
	08D05	
<b>IMBABURA</b>	UO CZ1	\$ 183.154,00
	10D02	
	10D03	
<b>SUCUMBIOS</b>	21D02	\$ 142.593,08
	21D04	
<b>TOTAL DE INVERSIÓN</b>		<b>\$ 773.083,28</b>

Durante el año 2023, se recibió por parte de Donaciones el siguiente Equipamiento:

EOD	EQUIPAMIENTO	Organización dona	MONTO EQUIPAMIENTO APROXIMADO DE
<b>HOSPITAL SAN VICENTE DE PAUL</b>	Tomógrafo nuevo de 128 cortes	Embajada de Japón	\$1.000.000,00
<b>Hospital Limones, Distrito 08D02</b>	Rayos X portátil		\$80.000,00
<b>Hospital padre Alberto Buffoni, distrito 08D04</b>	Rayos X portátil		\$80.000,00
<b>04D01, 04D02, 04D03, HLGD 10D01, 10D02, HSVP, HSLO, 10D03, HADT</b>	48 básculas adulto 48 camillas ginecológicas 58 detectores fetales 3 ecógrafos portátiles 10 equipos de diagnóstico 15 fonendoscopios 14 glucómetros	ACNUR	150.000



	11 hemoglobinómetros 4 monitores fetales 1 monitor multiparamétrico 37 oxímetros 61 tensiómetros		
--	--	--	--

Durante el año 2023, desde Nivel Nacional se recibió el Siguiete Equipameinto, mismo que fue entregado a las diferentes EODS.

CANTIDAD	EQUIPO	MONTO DE INVERSIÓN
163	MONITORES DE SIGNOS VITALES BIOLIGHT S12	489000
1237	termómetros digitales	61850

ESTABLECIMIENTO DE SALUD	DONACIÓN	CANTIDAD
HOSPITAL BÁSICO DE ATUNTAQUI	MONITORES DE SIGNOS VITALES BIOLIGHT S12	10
HOSPITAL BÁSICO DE COTACACHI - ASDRUBAL DE LA TORRE	MONITORES DE SIGNOS VITALES BIOLIGHT S12	7
HOSPITAL BÁSICO DE LIMONES	MONITORES DE SIGNOS VITALES BIOLIGHT S12	9
HOSPITAL BÁSICO DE SAN GABRIEL	MONITORES DE SIGNOS VITALES BIOLIGHT S12	9
HOSPITAL BÁSICO EL ÁNGEL	MONITORES DE SIGNOS VITALES BIOLIGHT S12	9
HOSPITAL BÁSICO SAN LUIS DE OTAVALO	MONITORES DE SIGNOS VITALES BIOLIGHT S12	19
HOSPITAL BÁSICO SHUSHUFINI	MONITORES DE SIGNOS VITALES BIOLIGHT S12	19
HOSPITAL GENERAL ESMEALDAS SUR - "DELFINA TORRES DE CONCHA"	MONITORES DE SIGNOS VITALES BIOLIGHT S12	15
HOSPITAL GENERAL LUIS G. DÁVILA	MONITORES DE SIGNOS VITALES BIOLIGHT S12	8
HOSPITAL GENERAL SAN VICENTE DE PAUL	MONITORES DE SIGNOS VITALES BIOLIGHT S12	18
HOSPITAL BÁSICO BORBÓN	MONITORES DE SIGNOS VITALES BIOLIGHT S12	9
HOSPITAL BÁSICO CARLOS DEL POZO	MONITORES DE SIGNOS VITALES BIOLIGHT S12	9
HOSPITAL BÁSICO JUAN CARLOS GUASTI	MONITORES DE SIGNOS VITALES BIOLIGHT S12	6
HOSPITAL BÁSICO PADRE ALBERTO BUFFONI	MONITORES DE SIGNOS VITALES BIOLIGHT S12	9
HOSPITAL BÁSICO DIVINA PROVIDENCIA	MONITORES DE SIGNOS VITALES BIOLIGHT S12	6
CERI	MONITORES DE SIGNOS VITALES BIOLIGHT S12	1
	TOTAL	163

DISTRITO	TERMÓMETROS A DISTRIBUIRSE
HSVP	26
HDTC	26
HMVI	26

HLGD	26
HSLO	26
04D01	72
04D02	84
04D03	81
08D01	118
08D02	75
08D03	95
08D04	90
08D05	61
10D02	81
10D03	63
21D02	108
21D04	66
CZ1	113
<b>TOTAL</b>	<b>1237</b>

### 1.5 OE5 Incrementar la cobertura de las prestaciones de servicios de salud

Durante el año 2023, se recibió la siguiente asignación en Medicamentos y Dispositivos Médicos, mismo que ayudaron a subir el abastecimiento de los mismos y mejorar a prestación de servicio y la calidad de atención a los Usuarios.

PROVINCIA	EODS	DISPOSITIVOS MEDICOS DE USO GENERAL 530826	REACTIVOS DE LABORATORIO 530810	DISPOSITIVOS DE ODONTOLOGIA 530832	DISPOSITIVOS IMAGEN 530833	MEDICAMENTOS 530809	TOTAL
CARCHI	HLGD	593.720,00	447.639,70	3.160,78	4.719,00	665.409,80	2.667.582,49
	04D01	88.169,65	102.666,98	54.274,00	-	126.341,26	
	04D02	87.641,86	99.491,94	15.566,27	752,00	106.540,90	
	04D03	80.030,99	46.397,09	22.481,45	602,00	121.976,82	
	TOTAL	849.562,50	696.195,71	95.482,50	6.073,00	1.020.268,78	
ESMERALDAS	HDTC	2.158.388,02	2.344.355,51	-	23.180,50	2.215.275,42	11.494.337,35
	08D01	198.424,87	114.763,97	71.898,87	2.067,52	404.857,64	
	08D02	249.602,37	105.488,00	61.298,20	-	368.353,15	
	08D03	219.147,22	223.759,43	37.596,01	-	446.934,26	
	08D04	238.915,28	173.963,67	26.119,75	-	497.291,02	
	08D05	488.616,51	186.756,33	37.243,63	2.063,52	597.976,68	
	TOTAL	3.553.094,27	3.149.086,91	234.156,46	27.311,54	4.530.688,17	
IMBABURA	CZ1	144.501,24	195.893,20	57.671,93	-	2.057.272,81	7.013.049,31
	HSVP	1.114.265,99	518.591,52	9.998,83	4.679,00	1.414.581,09	
	HSLO	264.644,52	169.935,92	10.683,45	300,00	156.813,18	
	10D02	82.470,80	84.319,09	29.661,18	-	201.986,03	





	10D03	120.189,57	81.960,02	37.672,47	1.933,00	253.024,47	
	TOTAL	1.726.072,12	1.050.699,75	145.687,86	6.912,00	4.083.677,58	
SUCUMBIOS	HMVI	1.768.808,12	375.323,78	-	35.773,30	1.443.641,22	5.312.137,92
	21D02	192.704,81	208.077,12	48.999,79	-	325.548,82	
	21D04	243.245,41	166.774,95	60.895,09	4.089,81	438.255,70	
	TOTAL	2.204.758,34	750.175,85	109.894,88	39.863,11	2.207.445,74	
	TOTAL CZI	8.333.487,23	5.646.158,22	585.221,70	80.159,65	11.842.080,27	26.487.107,07

Se recibió un total de \$26.487.107,07, que, comparado con el presupuesto del año 2022, mismo que fue de \$14.350.524,2, se evidencio que hubo un incremento de 45% mas de presupuesto.

Adicional la Coordinación Zonal 1 a fin de Garantizar el abastecimiento en el año 2024 Con Memorando Nro. MSP-CZONAL1-2023-13160-M, de fecha 10 de agosto de 2023, se solicitó SOLICITUD DE PRESUPUESTO CON CERTIFICACIÓN PLURIANUAL PARA LOS ÍTEMS CORRESPONDIENTES A MEDICAMENTOS Y DISPOSITIVOS MÉDICOS. AÑO 2024 Y 2025, en el que se solicitó un total de \$ 15 836 153.97, recursos que fueron contemplados en su totalidad.

A nivel de la Coordinación Zonal 1 – Salud para el 2024 se emitió las certificaciones plurianuales por el monto de \$15.683.904,60 dólares para el abastecimiento de medicamentos y dispositivos médicos, para el 2025 emitieron una certificación \$152.249,36 dólares misma que fue emitida para el Hospital Delfina Torres de Concha.

PROVINCIA	ASIGNACIÓN PLURIANUAL 2024	ASIGNACIÓN PLURIANUAL 2025	TOTAL
CARCHI	\$2.232.736,65		\$2.232.736,65
ESMERALDAS	\$5.003.404,83	\$152.249,36	\$5.155.654,19
IMBABURA	\$3.433.395,12		\$3.433.395,12
SUCUMBIOS	\$5.014.368,00		\$5.014.368,00
TOTAL	\$15.683.904,60	\$152.249,36	\$15.836.153,97

En función del convenio Marco, en el que se Dispone se realice las compras centralizadas desde la Coordinación Zonal, de medicamentos catalogados, durante el año 2023, se ejecutaron las siguientes ordenes:

### Órdenes de compra adquiridas con presupuesto plurianual para el año 2023

NUMERO DE ORDENES DE COMPRA PLANIFICADAS	TOTAL
65	\$ 573,741.42

### Órdenes de compra adquiridas con presupuesto 2023

MES DE GENERACION ORDENES DE COMPRA	NUMERO DE ORDENES DE COMPRA PLANIFICADAS	TOTAL
<b>MARZO</b>	41	\$371.835,85
<b>JUNIO</b>	30	\$285.452,50
<b>JULIO</b>	81	\$371.149,47
<b>NOVIEMBRE</b>	25	\$121.572,75
<b>TOTAL</b>	177	\$1.150.010,57

De esta Manera con todas las gestiones realizadas en el año 2023, se logro incrementar el abastecimiento en más de un 35% comparado con el año 2022, quedando de la siguiente manera:

PORCENTAJE DE ABASTECIMIENTO MEDICAMENTOS AÑO 2023												
EODS	ENERO	FEBRERO	MARZO	ABRIL	MAYO	JUNIO	JULIO	AGOSTO	SEPTIEMBRE	OCTUBRE	NOVIEMBRE	DICIEMBRE
04D01	60	60	57	54	55	53	66	65	62	72	69	73
04D02	47	46	48	48	49	48	42	42	38	46	60	64
04D03	53	52	51	53	60	65	62	60	62	71	71	71
08D01	49	65	66	67	62	62	59	57	57	58	64	70
08D02	51	48	42	39	35	30	54	50	47	43	43	55
08D03	67	78	74	69	63	64	68	64	64	64	65	66
08D04	62	73	67	51	53	60	52	46	61	47	56	74
08D05	59	59	56	61	39	57	67	57	57	51	54	62
10D02	44	38	43	40	43	41	57	59	62	58	57	56
10D03	68	65	61	55	48	57	66	55	47	56	70	71
21D02	59	56	37	32	42	50	39	41	38	57	76	72
21D04	57	53	57	52	57	64	63	54	55	64	73	74
HDTTC	55	52	49	50	51	57	56	57	53	64	70	63
HLGD	56	59	61	62	63	62	57	57	65	74	76	76
HMVI	58	56	57	57	55	58	58	58	59	59	60	60
HSLO	61	53	50	46	55	69	73	69	72	71	70	67
HSVP	50	44	48	52	55	55	65	70	69	70	77	78
UO-CZ1	70	65	68	69	64	61	55	55	49	67	67	63
<b>PROMEDIO ZONAL</b>	<b>57%</b>	<b>57%</b>	<b>55%</b>	<b>53%</b>	<b>53%</b>	<b>56%</b>	<b>59%</b>	<b>56%</b>	<b>57%</b>	<b>61%</b>	<b>65%</b>	<b>68%</b>

Fuente: Herramienta de Monitoreo Abastecimiento de Medicamentos

PORCENTAJE DE ABASTECIMIENTO DISPOSITIVOS MÉDICOS AÑO 2023												
EODS	ENERO	FEBRERO	MARZO	ABRIL	MAYO	JUNIO	JULIO	AGOSTO	SEPTIEMBRE	OCTUBRE	NOVIEMBRE	DICIEMBRE
04D01	49	56	49	89	87	83	81	82	89	86	80	89
04D02	54	45	38	63	64	59	57	60	67	71	77	89
04D03	57	52	52	75	72	64	63	66	66	82	81	79
08D01	65	61	47	63	64	75	74	71	70	65	61	75
08D02	26	24	20	24	22	31	28	28	57	56	56	57
08D03	47	43	43	83	83	80	82	81	82	81	70	69
08D04	66	63	61	81	84	84	88	89	84	80	84	85
08D05	37	39	36	73	79	84	81	80	80	78	79	83
10D02	32	30	28	60	50	50	58	55	69	68	64	66
10D03	75	76	73	77	83	88	90	86	86	86	87	87
21D02	31	39	41	45	45	61	60	60	53	52	47	56
21D04	57	54	53	64	58	55	55	74	73	75	74	74
HDC	60	50	45	87	69	74	74	73	73	60	60	60
HLGD	41	41	50	73	75	76	76	76	80	82	89	95
HMVI	59	61	59	44	41	42	43	47	45	68	64	61
HSLO	43	55	58	94	92	91	95	93	86	83	82	80
HSVP	58	47	53	79	84	84	86	84	84	81	78	77
UO-CZ1	42	48	48	68	72	70	78	86	86	79	78	77
<b>PROMEDIO ZONAL</b>	<b>50%</b>	<b>49%</b>	<b>47%</b>	<b>69%</b>	<b>68%</b>	<b>70%</b>	<b>71%</b>	<b>72%</b>	<b>74%</b>	<b>74%</b>	<b>73%</b>	<b>76%</b>

Fuente: Herramienta de Monitoreo Abastecimiento de Dispositivos Médicos.

Como se evidencia en los cuadros antes descritos en el año 2023, se comenzó con un abastecimiento de 57% en medicamentos y 50% en dispositivos, y con las gestiones realizadas se logró incrementar un abastecimiento de 68% en medicamentos y 76% de Dispositivos médicos en el año 2023.

**TABLA N°3 EQUIPOS INTEGRALES DE SALUD**

DISTRITO	POBLACIÓN ASIGNADA	EAIS PLANIFICADOS	EAIS COMPLETOS	EAIS IMCOMPLETOS	TOTAL
10D01	265129	85	35	65	100
04D01	102821	46	18	28	46
04D02	44766	55	9	46	55
04D03	26949	26	14	12	26
08D01	308021	74	73	5	78
08D02	42615	37	22	15	37
08D03	95199	66	50	30	80
08D04	132928	81	6	75	81
08D05	60787	40	7	33	40
10D02	172558	72	46	26	72
10D03	55459	29	23	6	29
21D02	172086	146	24	132	156
21D04	55344	72	56	16	72
<b>TOTAL</b>	<b>1534662</b>	<b>829</b>	<b>383</b>	<b>489</b>	<b>872</b>

FUENTE: Matriz EPNAS 2023  
ELABORADO: LCDA. VERONICA GARCÍA / UZGERAS

En la Coordinación Zonal 1 se cuenta con un total de 872 equipos de los cuales 382 son completos y 489 incompletos de acuerdo a los lineamientos del MAIS, con el objetivo de llegar a los pacientes prioritarios y vulnerables de acuerdo a la realidad del territorio.

**TABLA N°4 ENTREGA DE AYUDAS TÉCNICAS AÑO 2023**

AYUDAS TÉCNICAS ENTREGADAS 2023															
DISTRITO	ENERO	FEBRERO	MARZO	ABRIL	MAYO	JUNIO	JULIO	AGOSTO	SEPTIEMBRE	OCTUBRE	NOVIEMBRE	DICIEMBRE	TOTAL	TOTAL	PROVINCIA
04D01	0	5	26	0	8	0	4	0	19	8	17	0	87	204	CARCHI
04D02	78	3	0	14	6	0	0	2	0	0	1	0	104		
04D03	0	0	1	0		3	0	2	0	7	0	0	13		
08D01	0	0	2	12	33	19	2	0	0	0	2	3	73	763	ESMERALDAS
08D02	0	5	6	5	1	10	9	6	14	2	6	0	64		
08D03	0	19	53	28	18	23	33	33	72	14	9	8	310		



08D04	0	26	36	15	17	45	8	48	15	25	1	20	256	1138	IMBABURA
08D05	0	0	25	1	0	2	7	0	0	8	4	13	60		
10D01	1	7	64	58	39	31	33	40	59	46	21	51	450		
10D02	0	42	9	18	2	37	1	2	0	23	0	0	134		
10D03	119	23	123	45	12	26	45	10	42	75	9	25	554		
21D02	0	120	93	5	57	8	0	0	0	9	2	5	299	426	SUCUMBIOS
21D04	13	16	0	6	36	6	0	0	18	3	8	21	127		
TOTAL	211	266	438	207	229	210	142	142	142	80	146	2531	2531		

FUENTE: MATRIZ DE REPORTE MENSUAL DE AYUDAS TÉCNICAS  
ELABORADO: LCDA. PAOLA CARLOSAMA / UZGERAS

En el año 2023 se ha entregado 2531 ayudas técnicas de movilidad y autocuidado en la Provincia del Carchi 204, Imbabura 1138, Esmeraldas 763, Sucumbíos 426

## TABLA Nº5 TAMIZAJE METABÓLICO NEONATAL

TAMIZAJE NEONATAL REALIZADO ENERO - DICIEMBRE 2023															TOTAL	PROVINCIA
DISTRITO	ENERO	FEBRERO	MARZO	ABRIL	MAYO	JUNIO	JULIO	AGOSTO	SEPTIEMBRE	OCTUBRE	NOVIEMBRE	DICIEMBRE	TOTAL	TOTAL	PROVINCIA	
04D01	123	104	104	64	137	110	110	109	97	117	120	107	1302	2183	CARCHI	
04D02	33	32	36	33	38	36	46	46	33	46	31	18	428			
04D03	35	39	45	44	33	39	25	40	38	34	38	43	453			
10D01	258	193	131	222	284	245	245	250	217	236	236	230	2747	5532	IMBABURA	
10D02	217	177	178	173	172	180	180	200	154	189	174	161	2155			
10D03	48	56	59	61	67	50	0	73	56	55	64	41	630			
08D01	262	155	180	338	322	311	315	188	306	312	302	236	3227	8665	ESMERALDAS	
08D02	53	69	76	102	68	56	67	71	62	115	79	70	888			
08D03	155	124	137	134	114	168	119	128	153	157	109	116	1614			
08D04	161	153	164	178	141	183	146	186	143	136	138	127	1856			
08D05	104	102	93	82	111	44	131	113	81	82	81	56	1080			
21D02	213	151	166	198	204	188	147	189	100	177	171	176	2080	2876	SUCUMBIOS	
21D04	66	66	69	60	77	58	64	62	59	78	63	74	796			
TOTAL	1728	1421	1438	1689	1768	1668	1595	1655	1499	1734	1606	1455	19256	19256		

FUENTE: MATRIZ DE REPORTE MENSUAL TAMIZAJE NEONATAL  
ELABORADO: LCDA. MAGALY MULLO / UZGERAS

La Coordinación Zonal ha realizado **19.256** tamizajes metabólico neonatal, en las cuatro provincias, en el año 2023

**TABLA N°6 TAMIZAJE DEL NEURODESARROLLO**

DISTRITO O Y HOSPITALES	ENE RO	FEBRE RO	MAR ZO	ABR IL	MAY O	JUNI O	JULI O	AGOS TO	SEPTIEM BRE	OCTUB RE	NOVIEM BRE	DICIEM BRE	TOTAL		
Unidades ancladas, exdistrito 10D01	918	953	1058	1403	852	961	407	153	56	180	365	66	7372	IMBABUR A	3209 2
10D02	1472	1472	1539	2350	1819	1525	1462	1280	1350	1600	1960	870	1869 9		
10D03	587	587	587	426	454	374	289	223	543	450	520	487	5527		
HOSPITAL SAN VICENTE DE PAÚL	20	0	28	17	13	17	24	46	20	0	44	50	279		
CERI No. 4	21	15	10	15	15	14	13	12	30	0	50	20	215	CARCHI	1803 0
04D01	760	410	398	270	762	747	400	400	640	720	480	80	6067		
04D02	740	685	869	740	740	784	712	540	360	26	68	780	7044		
04D03	287	305	362	287	405	287	287	260	300	245	280	280	3585		
HOSPITAL LUIS G. DÁVILA	139	0	146	44	132	107	116	32	131	144	123	220	1334	SUCUMBI OS	1634 1
21D02	1442	1463	1867	1442	1219	1642	1645	987	124	974	898	1240	1494 3		
21D04	118	105	114	90	70	29	30	153	61	142	246	240	1398		
08D01	788	1004	435	788	770	590	788	680	560	459	680	578	8120		
08D02	1154	1209	1156	1500	1424	1160	1504	465	547	214	287	186	1080 6	ESMERAL DAS	4649 0
08D03	291	255	220	295	297	261	295	240	320	186	224	240	3124		
08D04	1379	1460	1244	1379	1451	1199	1160	73	52	0	113	158	9668		
08D05	366	379	10033	740	824	0	471	0	1325	528	48	58	1477 2		
<b>TOTAL</b>	<b>10482</b>	<b>10302</b>	<b>20066</b>	<b>1178 6</b>	<b>1124 7</b>	<b>9697</b>	<b>9603</b>	<b>5544</b>	<b>6419</b>	<b>5868</b>	<b>6386</b>	<b>5553</b>	<b>1129 53</b>	<b>112953</b>	<b>1129 53</b>

FUENTE: MATRIZ DE REPORTE MENSUAL NEURODESARROLLO  
ELABORADO: LCDA. ANDREA NARVAEZ / UZGERAS

En el año 2023 se han realizado 11.2953 tamizajes en neurodesarrollo, a través de los equipos de salud de primer, segundo y tercer nivel.

**TABLA N°7 TAMIZAJE AUDITIVO**

DISTRITO	Ene ro	Febre ro	Mar zo	Abr il	May o	Juni o	Juli o	Agos to	Septiem bre	Octub re	Noviem bre	Diciem bre	Tota l	Provin cia	Tota l
DISTRITO 04D01	0	0	0	0	0	0	0	0	1	0	3	2	6	Carchi	2907
DISTRITO 04D02	0	36	0	68	43	0	17	17	17	39	20	28	285		
DISTRITO 04D03	0	0	0	0	0	0	45	30	15	10	12	45	157		
HOSPITAL LUIS G DAVILA	321	131	26	237	284	0	331	131	293	237	284	184	245 9		
CENTRO DE REHABILITACION INTEGRAL # 4	53	28	293	51	0	0	0	0	0	0	0	0	425	Imbabura	6530
HOSPITAL SAN VICENTE DE PAUL	0	460	0	544	572	0	0	460	0	544	572	284	343 6		
DISTRITO 10D01	53	56	0	66	19	0	113	88	56	65	55	69	640		



DISTRITO 10D02	128	135	0	196	0	0	1	188	166	158	15	102	1089	Esmeraldas	2351		
DISTRITO 10D03	223	223	0	223	103	0	18	25	55	36	10	24	940				
HOSPITAL DELFINA TORRES DE CONCHA	196	319	0	0	0	0	196	319	0	0	0	0	1030				
DISTRITO 08D01	83	59	0	0	0	0	3	79	13	9	4	2	252				
DISTRITO 08D02	0	0	0	0	0	0	0	0	1	0	0	0	1				
DISTRITO 08D03	0	0	40	0	0	0	0	1	7	4	6	8	66				
DISTRITO 08D04	73	52	519	113	124	0	16	6	13	54	18	9	997				
DISTRITO 08D05	0	0	0	0	0	0	0	1	0	0	0	4	5				
HOSPITAL MARCO VINICIO IZA	215	168	160	172	243	0	215	168	0	172	243	112	1868			Sucumbios	2456
DISTRITO 21D02	0	0	0	0	404	0	4	7	0	10	0	2	427				
DISTRITO 21D04	53	61	0	46	0	0	0	0	0	1	0	0	161				
<b>Total</b>	<b>1398</b>	<b>1728</b>	<b>1038</b>	<b>1716</b>	<b>1792</b>	<b>0</b>	<b>959</b>	<b>1520</b>	<b>637</b>	<b>1339</b>	<b>1242</b>	<b>875</b>	<b>14244</b>	TOTAL	14244		

FUENTE: MATRIZ DE REPORTE MENSUAL TAMIZAJE AUDITIVO  
ELABORADO: LCDA. ANDREA NARVAEZ / UZGERAS

La Coordinación Zonal 1 salud ha realizado en el año 2023, un total de **14244** tamizajes auditivos, con equipo de emisiones otoacústicas.

## LOGROS

- Continuidad de los servicios de salud en las unidades operativas bajo jurisdicción de la Zona 1.
- A través de los 829 Equipos de Atención Integral en Salud se ha realizado atenciones a la población
- Los 265 establecimientos de salud, de acuerdo a su tipología brindan servicios de promoción de la salud, prevención de las enfermedades, recuperación de la salud, rehabilitación y cuidados paliativos por ciclos de vida, brindando atención permanente a través de un/a auxiliar de enfermería o técnico/a de atención primaria en salud (TAPS). De manera itinerante, para aquellos lugares de difícil acceso.
- Apoyo interinstitucional para la realización de atenciones y brigadas médicas en comunidades de difícil acceso.
- Supervisión a los diferentes establecimientos de salud para verificar cumplimiento de la normativa vigente y actividades conforme el estatuto y modelo de Atención Integral en Salud.

## 1.6 OE6: Incrementar la investigación en salud

### 1.7 OE7: Incrementar la eficiencia institucional en el Ministerio de Salud Pública

#### 1.7.1 Seguimiento a la ejecución presupuestaria

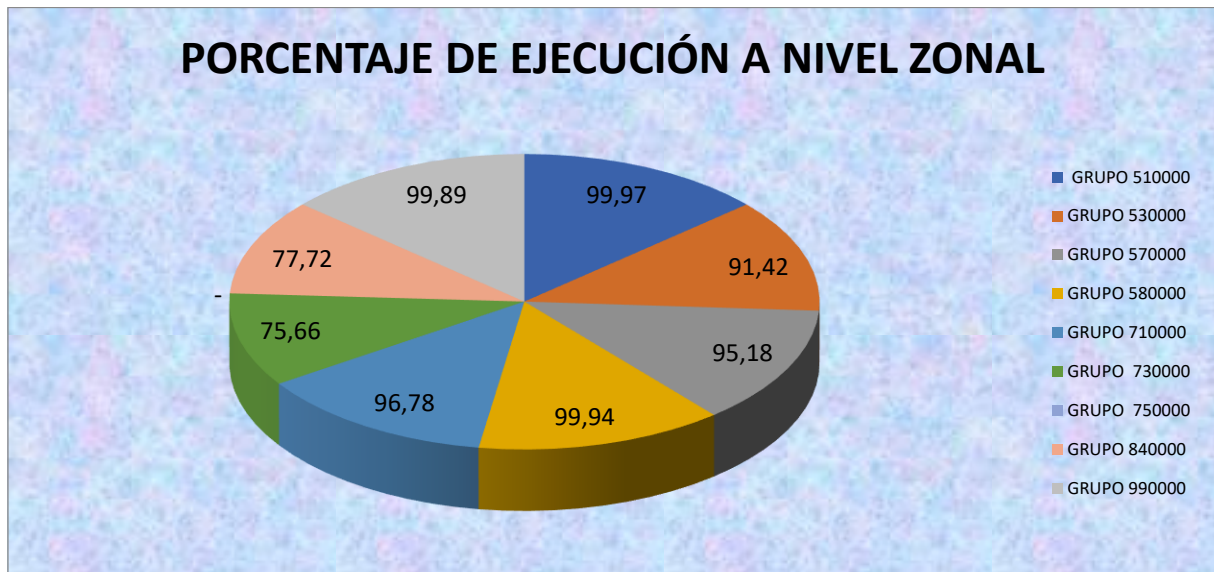
##### 1.7.1.1 Principales logros

Una de las funciones principales de la Coordinación Zonal 1 – SALUD, es el seguimiento a la ejecución presupuestaria de las Entidades Operativas Desconcentradas, se ha diseñado un semáforo que va ubicando a las EODs en verde, amarillo o rojo según la capacidad de ejecución que demuestran y cómo van gestionando el presupuesto con el fin de cumplir con los estándares de ejecución definidos desde el nivel central y Ministerio de Finanzas y de esta manera cumplir con las actividades programadas en el POA 2023. En cumplimiento al Código de Planificación y Finanzas Públicas... *“Art. 113.- Contenido y finalidad. - Fase del ciclo presupuestario que comprende el conjunto de acciones destinadas a la utilización óptima del talento humano, y los recursos materiales y financieros asignados en el presupuesto con el propósito de obtener los bienes, servicios y obras en la cantidad, calidad y oportunidad previstos en el mismo”.*

En lo que corresponde a la gestión presupuestaria para dar seguimiento y cumplir con la ejecución esperada a nivel zonal se ha definido que la orientación estratégica es integrar el enfoque de gestión por resultados, es por ello que se realizan análisis presupuestarios globales de las Entidades Operativas Desconcentradas de la Coordinación Zonal 1- Salud, por lo que a continuación se detalla la ejecución:

Se observa que al 31 de diciembre del 2023 la meta esperada para Gasto Corriente e Inversión de las Entidades Operativas Desconcentradas que pertenecen a la Coordinación Zonal 1 – SALUD, es del 100%, el promedio de ejecución a la fecha es del 97,69% con una variación negativo global de 2.31%.





Fuente: Esigef 2023

Elaborado: Dirección Zonal de Planificación y Procesos Estratégicos

El monto total devengado en Gasto Corriente e Inversión es de \$244.697.080,14 dólares de un monto total codificado en gasto Corriente e Inversión a nivel zonal es de \$ 250.492.936,61 dólares correspondiente al año 2023 a nivel zonal.

Se puede evidenciar que al 31 de diciembre del 2023 la meta esperada para Gasto Corriente de las Entidades Operativas Desconcentradas que pertenecen a la Coordinación Zonal 1 – SALUD, es del 100%, el promedio de ejecución a la fecha es del 97,96% con una variación negativa global de -2.04%. Además, se determina que existen 18 EODs en semáforo amarillo con una variación que va desde el -4.65 hasta -0.11% con respecto a la meta.

La inversión para el año 2023 es de:

\$ 180.812.270,24 en pago por concepto de sueldos y salarios al personal de salud.

\$ 30.214.530,18 para adquisición de bienes y servicios como son adecentamiento de unidades de primer y segundo nivel; mantenimiento preventivo y correctivo del parque automotor, mantenimiento preventivo y correctivo de equipamiento; servicios externalizados de alimentación, seguridad y vigilancia, aseo, lavado de vestuario, limpieza; entre otros.



\$ 11.163.607,69 en adquisición de medicamentos y \$ 14.076.498,65 en dispositivos médicos de uso general, odontología, imagen y laboratorio.

Total: \$ 25.240.106,34

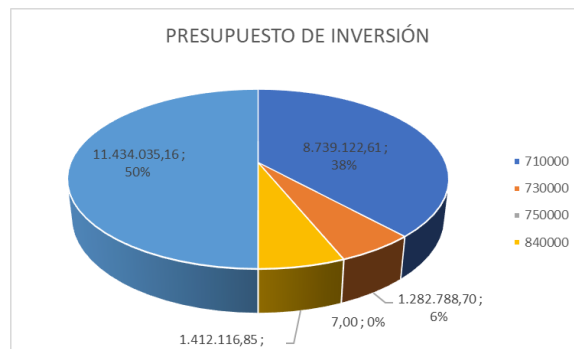
\$ 6.155.514,64 dólares en pagos de deuda de años anteriores.

\$ 4.217.390,58 en pagos de pensiones a Jubilados.

\$ 548.488,88 en pago de seguros y tasas.

## PRESUPUESTO DE INVERSIÓN

El presupuesto de inversión asignado para el año 2023 para la Coordinación Zonal 1 – Salud fue de 11.434.035,16 dólares distribuido de la siguiente manera:



Elaborado por: Dirección Zonal de Planificación y Procesos Estratégicos  
Fuente: eSIGEF – diciembre de 2023

**Análisis:** Dentro del presupuesto de inversión se puede evidenciar que el 50% de presupuesto fue destinado a la contratación de personal, el 38% para la adquisición de bienes y servicios para inversión, el 7% destinado para la compra de bienes de larga duración, y finalmente el 7% destinado para la contratación de obras públicas.

La Zona 1 – Salud cumpliendo con los objetivos del Ministerio de Salud Pública cuenta con 11 proyectos de inversión mismas que son controladas por las diferentes gerencias de los proyectos, los cuales permitió pagar 3.204.348,59 dólares a jubilados, adquisición de ayudas técnicas para discapacidades para los Hospitales Generales de la Zona 1 – Salud, por un monto de 229.799,55 dólares, se invirtió en mobiliarios, mobiliarios médicos, equipos odontológicos para los establecimientos de primer nivel de atención de la dirección distrital 10d02 – salud y la coordinación zonal por un monto de 272.780,61 dólares, se asignó presupuesto con certificación plurianual para el año 2024 para realizar la obra de adecentamientos y fiscalización de 7 centros de salud de la Zona 1, se contrató

profesionales de la salud para fortalecer los EAIS de los centros de salud d primer nivel

de atención por un monto de 4.088.460,19 dólares beneficiando a la población de las provincias de Carchi, Imbabura, Esmeraldas y Sucumbíos.

PROYECTO	ASIGNACION	% EJECUCIÓN
DESARROLLO DE LA ESTRATEGIA PARA EL ABORDAJE INTEGRAL DEL FENOMENO SOCIO ECONOMICO DE LAS DROGAS Y FORTALECIMIE	377.112,03	0,46
ECUADOR LIBRE DE DESNUTRICION INFANTIL	780.941,48	0,96
ELIMINACION DE LA MALARIA EN ECUADOR Y PREVENCIÓN DEL RESTABLECIMIENTO	39.420,00	0,61
FORTALECIMIENTO A LA ATENCION INTEGRAL EN SALUD EN EL PRIMER NIVEL DE ATENCION COMO APOYO A LA ESTRATEGIA ECUAD	4.088.460,19	0,96
FORTALECIMIENTO DE LA ATENCION INTEGRAL DETECCION PREVENCIÓN REHABILITACION Y HABILITACION DE PERSONAS CON DISC	840.201,97	0,80
FORTALECIMIENTO DE LA CALIDAD DE INFRAESTRUCTURA EQUIPAMIENTO Y SISTEMAS CONEXOS DE COMUNICACION DEL PRIMER NIV	273.862,61	0,42
FORTALECIMIENTO DE LA SALUD INTERCULTURAL EN EL ECUADOR	595.203,57	0,96
PROYECTO DE GESTION DEL SUBSISTEMA DE EMPLEO EN EL SERVICIO PUBLICO	3.204.348,59	1,00
PROYECTO PARA ELABORDAJE INTEGRAL DE LA SALUD SEXUAL Y SALUD REPRODUCTIVA EN ADOLESCENTES	125.580,11	0,51
REDUCCION DE LAS ENFERMEDADES CRONICO-TRASMISIBLES DE MAYOR IMPACTO EN EL ECUADOR: VIH/SIDA ITS TUBERCULOSIS Y	378.557,83	0,75
REINGENIERIA DE LA INFRAESTRUCTURA Y EQUIPAMIENTO HOSPITALARIO PARA LOS SERVICIOS DE SALUD DEL SEGUNDO Y TERCER	730.346,78	1,00
Total general	11.434.035,16	0,92

### 1.7.2 Coordinación General Administrativa Financiera

Se fortaleció la gestión de la calidad basada en procesos en todas las áreas de la institución, generando estrategias que mejoren los tiempos de ejecución de recursos, en las áreas de Compras públicas, control previo y financiero.

Con esto se logró tener una ejecución del 97.69%, realizando a nivel zonal 3357 procesos de contratación pública ejecutando 13 561 000 USD, con esto se logró mantener efectivos los servicios de salud de toda la zona 1.

Se fortaleció las capacidades de los servidores públicos con planes de formación, capacitación y certificación efectivos por parte del área de TTHH, en el año 2023 se

realizaron 585 capacitaciones, entregando más de 15468 certificados a nuestros profesionales.

Se promueve la eficiencia en la asignación y uso de todos los recursos (humano, financiero y tecnológico) de la institución.

### **1.7.3 Unidad Zonal de Asesoría Jurídica**

#### **Principales logros**

Principales logros La Coordinación Zonal 1 Salud con el objeto de aunar esfuerzos con GADs Municipales, Provinciales, y Parroquiales, ONGS Empresas Públicas ha suscrito varios convenios de cooperación Interinstitucional que nos permitan garantizar el acceso gratuito, la calidad, continuidad y oportunidad en la atención en salud, derecho consagrado en la Constitución de la República del Ecuador, mediante el mejoramiento de la infraestructura física de las Unidades Operativas de Primer y Segundo Nivel con la intervención de recursos económicos de las entidad cooperantes.

#### **Resultados**

Se han realizado intervenciones en las infraestructuras de varios centros de salud de la Coordinación Zonal 1 Salud en las provincias de Imbabura, Carchi Esmeraldas y Sucumbíos y se encuentran suscritos convenios a fin de que se proceda a la construcción de centros de salud en sucumbíos y Esmeraldas con presupuesto de las Empresas Públicas y GADS.

### **1.7.4 Gestión Zonal de Estadística y Análisis de la información del sistema nacional de salud.**

#### **PRODUCCIÓN ESTABLECIMIENTOS DE SALUD**

La producción en el total de consultas corresponde a la provincia de Esmeraldas con el 32% seguido de la provincia de Imbabura su producción tiene relación a la proyección poblacional asignada.

Se atienden emergencias y preferentemente a pacientes crónicos el cual se evidenciado después de un análisis comparativo con respecto a la variación de la Producción de Internación, Emergencia y Consulta Externa en el año 2023, donde se visualiza un incremento paulatino en la producción



## Resultados institucionales

### CONSULTA EXTERNA

En el período ene-dic 2023 las consultas preventivas son superiores en un 60% en relación a las morbilidades con el 40%.

### PARTOS Y CESÁREA

Los partos atendidos en el período enero-diciembre son **17.367** (**1.448** partos promedio al mes) y se han recibido **17.424** niños (**1.452** niños promedio mensual), evidenciándose la mayor atención de partos y nacimientos en la provincia de Esmeraldas con el **54%**.

De los **17.367** partos, el **66,37%** son partos normales y el **33.63%** cesáreas

La tasa de cesárea de la Coordinación Zonal 1 es de **33.7** con referencia al total de partos atendidos siendo la provincia con mayor porcentaje Sucumbíos con el **37.9%** seguido de Imbabura con el **36.4%**.

Se puede visualizar que los hospitales Generales tienen la tasa de cesárea más alta, siendo el HSVP el más alto con **51,6%**. Más como provincia, Sucumbíos tiene una tasa de cesáreas alta en la zona 1, y la provincia de Esmeraldas con el **30,7%** esta es porque tiene menos ingresos.

### EGRESOS HOSPITALARIOS (INDICADORES)

El **promedio de días de estada**: Es el número de días que en promedio estuvo internado cada paciente egresado: la Zona 1 registra un promedio de **3,9** días de permanencia en internación.

El **promedio diario de camas disponibles**: Es el número de camas que en promedio estuvieron disponibles diariamente: la Zona 1 tiene de **1.011** camas disponibles.

**Promedio diario de Egreso**: Es el número promedio de egresos diario de pacientes hospitalizados en un período: En la Zona 1 en promedio egresan **163** pacientes diariamente.

### EMERGENCIA

Del total de emergencias, se evidencia que en el segundo nivel de atención se ha atendido un **58,9%** de emergencias y en el primer nivel de atención el **41,1%**.

### **1.7.5 Gestión Zonal de Comunicación, Imagen y Prensa**

Con el fin de incrementar la eficiencia institucional, el Proceso de Comunicación Imagen y Prensa, ha trabajado en la construcción de acciones para garantizar el correcto uso de la información para llegar a la población interna y externa con una comunicación oportuna y eficaz.

En el 2023 se han realizado 120 boletines de prensa mismo que han sido socializado a todos los medios de comunicación, 900 agendas de medios donde se ha emitido mensajes de prevención y de gestión que realiza esta cartera de Estado en beneficio de los usuarios además, se han posteado 8000 notas en redes sociales, mismas que identifican el trabajo diario que nuestros profesionales de la salud realizan en nuestras 286 unidades de salud, 12 hospitales básicos, 4 generales, 1 CERI y 2 CETAD, distribuidos en las provincias de Carchi, Imbabura, Esmeraldas y Sucumbíos.

Como parte de las estrategias comunicacionales también se han realizado 250 videos donde se muestran el trabajo de los profesionales de salud y de la gestión que realizan los Coordinadores Zonales, evidenciando de esta manera el trabajo diario del Ministerio de Salud Pública en territorio.

### **1.7.6 Gestión Zonal de Tecnologías de la Información y Comunicaciones**

La Gestión Zonal de Tecnologías de la Información y Comunicaciones en el periodo 2023 ha trabajado arduamente para el cumplimiento de cada una de las atribuciones, responsabilidades y productos establecidos en el Estatuto Orgánico Sustitutivo de Gestión Organizacional por Procesos del Ministerio de Salud Pública, por lo que desde inicios del 2023, respectivamente, se realizó la socialización con todos los responsables de TICS de distritos y hospitales del Plan de Trabajo – Seguimiento y Control de Gestión anual.

Se han realizado las gestiones pertinentes para el cumplimiento de los indicadores de GPR correspondientes a la GZTIC. El GPR denominado “ESTABLECIMIENTOS DE SALUD PLANIFICADOS QUE CUENTAN CON CONECTIVIDAD FUNCIONAL”, logrando cumplir el 100%, mejorando la conectividad de Internet del total de establecimientos de salud planificados del primer nivel de atención de la Coordinación Zonal 1.

## **EJES FUNDAMENTALES DE GESTIÓN**

### **BRECHA DE CONECTIVIDAD**

A inicios del año 2023 se estableció la línea base y meta, y se dio seguimiento de las gestiones para disminuir la brecha de conectividad y mejorar el ancho de banda actual de las unidades que si cuentan con el servicio. Así también se da el seguimiento a las unidades que se encuentran en brecha de conectividad, al momento son 13 unidades que no disponen del servicio de Internet en toda la Zona 1.

Es importante mencionar que se han realizado las gestiones de factibilidad con CNT y proveedores locales, sin embargo, por la complejidad geográfica de algunas unidades operativas no se ha conseguido instalar el servicio de internet.

### **EQUIPAMIENTO TECNOLÓGICO**

A nivel zonal se cuenta con un total de 4865 computadoras y 1148 impresoras, estos equipos se encuentran distribuidos en puestos de salud, centros de salud tipo A, B y C, hospitales básicos, hospitales generales y unidades administrativas de la Zona 1.

Es importante mencionar que existe una brecha de equipamiento tecnológico que es urgente cubrir, así también una gran parte del equipamiento con el que actualmente se cuenta en la Zona 1, es equipamiento obsoleto que requiere ser reemplazado por nueva tecnología que sea capaz de cumplir con las exigencias de nuevas herramientas tecnológicas.

En los últimos años la Coordinación Zonal 1 - Salud ha trabajado en distintos proyectos con la DNTIC con el objetivo de disminuir la brecha de equipamiento.

De acuerdo a las competencias establecidas en el Estatuto Orgánico, se cumplen con los productos de acuerdo al siguiente detalle:

Tabla 1: Productos y actividades cumplidas

<b>PRODUCTO</b>	<b>ACTIVIDAD REALIZADA</b>
Informes de aplicación de las especificaciones técnicas de los recursos tecnológicos a nivel zonal	Durante el año 2023 se recibió equipamiento, y cumple con la socialización de las especificaciones emitidas por la Dirección de Tecnologías de la Información y Comunicaciones
Informe de implementación y control de gestión tecnológica a nivel zonal	Se elaboran informes de gestión cuatrimestrales, donde se plasman las acciones realizadas por la Gestión Zonal de Tecnologías de la Información y Comunicaciones
Informes de aplicación de sistemas de información	Se elaboran informes semestrales de seguimiento, monitoreo y aplicación de los diferentes sistemas de información a nivel zonal
Plan de crecimiento de redes y comunicaciones de la zona y sus niveles desconcentrados;	Se elabora un Plan Anual, más dos informes semestrales. Se realiza seguimiento, evaluación y control del crecimiento de redes a nivel zonal
Plan de implementación de buenas prácticas de acceso y utilización de los recursos y servicios tecnológicos en conformidad a la normativa vigente;	Producto directamente relacionado al GPR de cumplimiento de políticas implantadas. En relación a este indicador de gestión se alcanzó un 97,35%, el principal nudo crítico presentado es la falta de infraestructura tecnológica para la implementación de las políticas estipuladas por la Dirección de Tecnologías de la Información y Comunicaciones
Informes de desarrollo y funcionamiento de la infraestructura tecnológica de la zona	Se elaboran informes semestrales de seguimiento, monitoreo y control del desempeño de la infraestructura tecnológica a nivel zonal
Informe de las vulnerabilidades existentes y brechas en los sistemas de comunicación de red de la institución a nivel zonal	Se elaboran informes semestrales de seguimiento, monitoreo y control de las vulnerabilidades existentes
Informe de ejecución del soporte técnico brindado al usuario	Producto directamente relacionado al GPR índice de satisfacción de usuarios, que tiene un reporte cuatrimestral y en el cual se alcanza un 96,26% a nivel zonal
Informe del inventario periódico de equipos a nivel zonal	Actualización periódica del inventario tecnológico, se elaboran informes trimestrales de cumplimiento y continuo seguimiento a las EODs de la Zona 1
Informe de ejecución del mantenimiento preventivo y correctivo de los equipos informáticos de hardware a nivel zonal	Se elabora un Plan Anual, más dos informes semestrales. Se realiza seguimiento, evaluación y control del mantenimiento realizado a los equipos informáticos a nivel zonal

Elaborado por: Gestión Zonal de Tecnologías de la Información y Comunicaciones



## **NUDOS CRÍTICOS/PROBLEMAS**

- Uno de los principales nudos críticos que poseen actualmente los hospitales generales, básicos de la Coordinación Zonal - Salud; es la carencia de un sistema de gestión hospitalario.
- Brecha de talento humano de TICS.
- Equipos informáticos dañados por falta de UPS, especialmente en las provincias de Esmeraldas y Sucumbíos, que existen cortes de energía constantes, probando daños en los equipos.
- Falta de presupuesto para la adquisición de equipamiento tecnológico.
- Falta de capacitaciones al personal de TICS, avance acelerado de la tecnología.

## **ACCIONES REALIZADAS PARA MITIGAR LOS NUDOS CRÍTICOS Y O RESOLVER LOS PROBLEMAS**

Se realizó un acercamiento con las Zonas 5 y 8 para la implementación de los sistemas de gestión hospitalaria disponibles en estas zonas. Se emitieron los informes técnicos correspondientes para continuar con el proceso de implementación, de acuerdo al siguiente detalle:

- Hospital Delfina Torres de Concha: Implementación de SAIS (sistema de Zona 5)
- CERI Nro. 4: Implementación de SIGHOS (sistema de Zona 8)
- Bodega Zonal: Implementación de SIGHOS (sistema de Zona 8)
- Al momento se encuentra pendiente la contratación de personal que cumpla con las funciones de programador o desarrollador y de infraestructura para poder continuar con la implementación.
- Se envía informes técnicos de brecha de talento humano al departamento Administrativo Financiero.
- Se envían informes técnicos con los daños ocasionados por los constantes cortes de energía.
- No se da prioridad a proyectos de tecnología.
- Se realiza auto capacitaciones.

## **RESULTADOS LOGRADOS**

- En el año 2023 se realizó la adquisición de 224 computadores de escritorio a través del financiamiento del proyecto de "Fortalecimiento de la Calidad de Infraestructura, Equipamiento y Sistemas Conexos de Comunicación del Primer Nivel de Atención en Salud" para establecimientos de salud de primer nivel con un presupuesto asignado de \$ 162.500,00.
- En el año 2023 se realizó la adquisición de 233 computadores de escritorio, 2 portátiles, 7 tarjetas inalámbricas y 158 UPS (Sistema de alimentación ininterrumpida), adquisición



financiada a través del Banco Interamericano de Desarrollo “BID”, como parte del contrato de préstamo Nro. BID No. 4364 /OC-EC, para la reducción de la brecha tecnológica en cada una de las unidades de salud y/o unidades hospitalarias de la Coordinación Zonal 1 – Salud.

- Como parte de la “Estrategia Nacional Ecuador Crece sin Desnutrición” hubo una asignación de presupuesto de \$ 309.458,80 destinado para el pago del servicio básico de Internet de los establecimientos de salud de primer nivel de la Coordinación Zonal 1 – Salud.
- En el año 2023, se realizó las gestiones para disminuir la brecha de conectividad y mejorar el ancho de banda actual de las unidades que si cuentan con el servicio. Así también se da el seguimiento a las unidades que se encuentran en brecha de conectividad, al momento son 13 unidades que no disponen del servicio de Internet en toda la Zona 1 de las 45 unidades que no disponían del servicio de Internet en el año 2022, se han realizado las gestiones de factibilidad con CNT y proveedores locales, sin embargo, por la complejidad geográfica de algunas unidades operativas no se ha conseguido instalar el servicio de internet.
- En el año 2023, se dio seguimiento y cumplimiento del GPR denominado “ESTABLECIMIENTOS DE SALUD PLANIFICADOS QUE CUENTAN CON CONECTIVIDAD FUNCIONAL”, logrando cumplir el 100%, mejorando la conectividad de Internet del total de establecimientos de salud planificados del primer nivel de atención de la Coordinación Zonal 1.
- La GZTIC Gestión Zonal de Tecnologías de la Información y Comunicaciones realiza el proceso de contratación mediante la modalidad de Subasta Inversa Electrónica para adquirir repuestos y accesorios para los equipos informáticos denominado “ADQUISICIÓN DE REUESTOS Y ACCESORIOS PARA LOS EQUIPOS INFORMÁTICOS DE LA COORDINACIÓN ZONAL 1 – SALUD, CENTRO ESPECIALIZADO DE REHABILITACIÓN INTEGRAL NRO. 4 Y LAS 25 UNIDADES OPERATIVAS”. Con un presupuesto asignado de USD. 20.001,40 (Veinte mil un dólar americano con 40/100) MÁS IVA.
- La GZTIC Gestión Zonal de Tecnologías de la Información y Comunicaciones realiza el proceso de contratación mediante la modalidad de Ínfima cuantía para contratar el servicio de cableado estructurado para cubrir las necesidades de los usuarios internos y externos; con el objetivo mantener el servicio de red inalámbrico eficiente y con seguridades, denominado “CONTRATACIÓN DEL SERVICIO DE CABLEADO ESTRUCTURADO PARA LA RED INALÁMBRICA DE LA COORDINACIÓN ZONAL 1 – SALUD”. Con un presupuesto asignado de \$ 4.610,00 (Cuatro mil seiscientos diez dólares americanos con 00/100) SIN IVA.
- La GZTIC Gestión Zonal de Tecnologías de la Información y Comunicaciones realiza el proceso de contratación mediante la modalidad de Subasta Inversa Electrónica para mantener los equipos de impresión operativos, para ello es necesario disponer de suministros y accesorios, siendo indispensables para el uso diario y solventar las necesidades de impresión de documentos de los funcionarios, contratar el objeto de contratación denominado “ADQUISICIÓN DE TÓNERS, CARTUCHOS, FUSORES Y DEMAS SUMINISTROS DE IMPRESIÓN PARA LA COORDINACIÓN ZONAL 1 - SALUD, LAS 25 UNIDADES OPERATIVAS Y EL CENTRO ESPECIALIZADO DE

REHABILITACIÓN INTEGRAL DE IBARRA”. Con un presupuesto asignado de \$ 22.446,90 (Veinte dos mil cuatrocientos cuarenta y seis dólares americanos con 90/100) SIN IVA.

- Durante el mes de septiembre de 2023, se realizó el levantamiento de necesidad de computadores de escritorio para 164 consultorios polivalentes, para la reducción de la brecha tecnológica y el equipamiento obsoleto en cada uno de los establecimientos de salud de primer nivel, adquisición a ser enmarcado en la estrategia del Proyecto Ecuador Libre de Desnutrición Infantil. Del levantamiento de información, se determinó la necesidad de 298 computadores de escritorio por brecha tecnológica, 1883 computadores de escritorio por equipamiento obsoleto y 2164 UPS, para las unidades de primer nivel de la Coordinación Zonal1 – Salud.

## 1.8 Formulario Preliminar de Rendición de Cuentas

**Tabla 1: DATOS GENERALES**

DATOS GENERALES	
RUC:	1060034910001
INSTITUCIÓN:	COORDINACION ZONAL 1 - SALUD
FUNCIÓN A LA QUE PERTENECE	EJECUTIVA
SECTOR:	SOCIAL
NIVEL QUE RINDE CUENTAS:	COORDINACIÓN ZONAL DE SALUD 1
PROVINCIA:	IMBABURA
CANTÓN:	IBARRA
PARROQUIA:	SAN FRANCISCO
DIRECCIÓN:	MIGUEL OVIEDO 577 Y SUCRE
EMAIL:	
TELÉFONO:	593 (6) 2994400
PÁGINA WEB O RED SOCIAL:	<a href="http://www.saludzona1.gob.ec/cz1/index.php/mapa-del-sitio">http://www.saludzona1.gob.ec/cz1/index.php/mapa-del-sitio</a>

Fuente: Gestión Zonal de Planificación y Procesos Estratégicos

Elaborado por: Ing. Indira Rueda A.

**Tabla 2: REPRESENTANTE LEGAL**

REPRESENTANTE LEGAL	
NOMBRES DEL REPRESENTANTE:	ORTIZ DIAZ MARCOS DAVID
CARGO DEL REPRESENTANTE:	COORDINADOR ZONAL 1 SALUD

Fuente: Gestión Zonal de Planificación y Procesos Estratégicos

Elaborado por: Ing. Indira Rueda A.

**Tabla 3: RESPONSABLE DEL PROCESO DE RENDICIÓN DE CUENTAS**

RESPONSABLE DEL PROCESO DE RENDICIÓN DE CUENTAS	
NOMBRES DEL RESPONSABLE:	JOFFRE LEANDRO RUIZ URRESTA
CARGO DEL RESPONSABLE:	Responsable de la Gestión Zonal de Planificación y Procesos Estratégicos Zona 1 - Salud
FECHA DE DESIGNACIÓN:	01 – 10 – 2019

Fuente: Gestión Zonal de Planificación y Procesos Estratégicos

Elaborado por: Ing. Indira Rueda A.

**Tabla 4: RESPONSABLE DEL REGISTRO DEL INFORME DE RENDICIÓN DE CUENTAS**

RESPONSABLE DEL REGISTRO DEL INFORME DE RENDICIÓN DE CUENTAS	
NOMBRES DEL RESPONSABLE:	INDIRA GEOVANNA RUEDA ANDRADE
CARGO DEL RESPONSABLE:	Analista Zonal de Planificación, Inversión, Seguimiento, Evaluación y Control Zona 1 - Salud
FECHA DE DESIGNACIÓN:	15 – 07 - 2021

Fuente: Gestión Zonal de Planificación y Procesos Estratégicos

Elaborado por: Ing. Indira Rueda A.

**Tabla 5: PERIODO DE RENDICIÓN DE CUENTAS**

DATOS DEL INFORME	
PERIODO DE RENDICIÓN DE CUENTAS	
FECHA DE INICIO:	01 – 01 – 2023
FECHA DE FIN:	31 – 12 – 2023

Fuente: Gestión Zonal de Planificación y Procesos Estratégicos

Elaborado por: Ing. Indira Rueda A.

**Tabla 6: OBJETIVOS ESTRATÉGICOS/FUNCIONES O FINES**

OBJETIVOS ESTRATÉGICOS/FUNCIONES O FINES	TIPO (OBJETIVOS ESTRATÉGICOS)
Incrementar la efectividad de la Gobernanza en el Sistema Nacional de Salud	OBJETIVO ESTRATEGICO
Incrementar la calidad de la vigilancia, prevención y control sanitario en el Sistema Nacional de Salud	OBJETIVO ESTRATEGICO
Incrementar la promoción de la salud en la población	OBJETIVO ESTRATEGICO
Incrementar la cobertura de las prestaciones de servicios de salud	OBJETIVO ESTRATEGICO
Incrementar la eficiencia institucional en el Ministerio de Salud Pública	OBJETIVO ESTRATEGICO

Fuente: Plan Estratégico Institucional

Elaborado por: Gestión Zonal de Planificación y Procesos Estratégicos

**Tabla 7: COBERTURA INSTITUCIONAL(UDAF)**

COBERTURA	No. Unidades
17	282

Fuente: Proyección poblacional del Ecuador por provincias 2010-2023 INEC)  
Elaborado por: Estadística - Coordinación Zonal 1 -Salud (2023)

**Tabla 8: COBERTURA TERRITORIAL (EODS)**

COBERTURA	NO. DE UNIDADES	DESCRIPCIÓN DE LA COBERTURA
17	17	Carchi 173.706 Esmeraldas 639.647 Imbabura 493.145 Sucumbíos 225.127

Fuente: Proyección poblacional del Ecuador por provincias 2010-2023 INEC)  
Elaborado por: Estadística - Coordinación Zonal 1 -Salud (2023)

**Tabla 9: COBERTURA INSTITUCIONAL: UNIDADES DE ATENCIÓN**

NIVEL	Nº DE UNIDADES	N. USUARIOS	COBERTURA	GÉNERO			NACIONALIDADES O PUEBLOS					LINK AL MEDIO DE VERIFICACIÓN
				MASCULINO	FEMENINO	GLBTI	MONTUBIO	MESTIZO	CHOLO	INDIGENA	AFROECUATORIANO	
PRIMER NIVEL	266	1.531.625	5.421.554	771.878	759.747	NO APLICABLE	113.149	1.099.384	NO APLICABLE	107.033	110.091	
SEGUNDO NIVEL	16	NO APLICABLE	362.926									

Fuente: Proyección poblacional del Ecuador por provincias 2010-2023 INEC)  
Elaborado por: Estadística - Coordinación Zonal 1 -Salud (2023)

**Tabla 10: IMPLEMENTACIÓN DE POLÍTICAS PÚBLICAS PARA LA IGUALDAD:**

IMPLEMENTACIÓN DE POLÍTICAS PÚBLICAS PARA LA IGUALDAD	PONGA SI O NO	DESCRIBA LA POLÍTICA IMPLEMENTADA	DETALLE PRINCIPALES RESULTADOS OBTENIDOS	EXPLIQUE CÓMO APORTA EL RESULTADO AL CUMPLIMIENTO DE LAS AGENDAS DE IGUALDAD
IMPLEMENTACIÓN DE POLÍTICAS PÚBLICAS INTERCULTURALES	SI	SALUD INTERCULTURAL	Autoidentificación étnica	Disminución a la discriminación de pueblos y nacionalidades
IMPLEMENTACIÓN DE POLÍTICAS PÚBLICAS GENERACIONALES	NO			
IMPLEMENTACIÓN DE POLÍTICAS PÚBLICAS DE DISCAPACIDADES	NO			
IMPLEMENTACIÓN DE POLÍTICAS PÚBLICAS DE GÉNERO	SI	NORMA TÉCNICA DE ATENCIÓN INTEGRAL EN VIOLENCIA BASADA EN GÉNERO Y GRAVES VIOLACIONES DE DERECHOS HUMANOS	Atención a las víctimas de violencia basada en género y graves violaciones de DDHH en los establecimientos de primer y segundo nivel de atención.	Aporta a tener una vida libre de violencia
IMPLEMENTACIÓN DE POLÍTICAS PÚBLICAS DE MOVILIDAD HUMANA	NO			

Fuente: Gestión Zonal de Promoción, Salud Intercultural e Igualdad.  
Elaborado por: Katherine Vergara

**Tabla 11: PLANIFICACIÓN PARTICIPATIVA**

PLANIFICACIÓN PARTICIPATIVA	PONG A SI O NO	LINK AL MEDIO DE VERIFICACIÓN PUBLICADO EN LA PAG. WEB DE LA INSTITUCIÓN
SE HAN IMPLEMENTADO MECANISMOS DE PARTICIPACIÓN CIUDADANA PARA LA FORMULACIÓN DE POLÍTICAS Y PLANES INSTITUCIONALES	si	<a href="http://www.saludzona1.gob.ec/cz1/index.php/mapa-del-sitio">http://www.saludzona1.gob.ec/cz1/index.php/mapa-del-sitio</a>
SE COORDINA CON LAS INSTANCIAS DE PARTICIPACIÓN EXISTENTES EN EL TERRITORIO	Si	<a href="http://www.saludzona1.gob.ec/cz1/index.php/mapa-del-sitio">http://www.saludzona1.gob.ec/cz1/index.php/mapa-del-sitio</a>

Fuente: Gestión Zonal de Promoción, Salud Intercultural e Igualdad.  
Elaborado por: Katherine Vergara

**Tabla 12: MECANISMOS DE PARTICIPACIÓN CIUDADANA:**

MECANISMOS DE PARTICIPACIÓN CIUDADANA	PONG A SI O NO	NÚMERO DE MECANISMOS IMPLEMENTADO S EN EL AÑO	LINK AL MEDIO DE VERIFICACIÓN PUBLICADO EN LA PAG. WEB DE LA INSTITUCIÓN
AUDIENCIA PÚBLICA	NO		
CONSEJOS CONSULTIVOS	NO		
CONSEJOS CIUDADANOS SECTORIALES	SI	73	<a href="http://www.saludzona1.gob.ec/cz1/index.php/mapa-del-sitio">http://www.saludzona1.gob.ec/cz1/index.php/mapa-del-sitio</a>
DIÁLOGOS PERIÓDICOS DE DELIBERACIÓN	NO		
AGENDA PÚBLICA DE CONSULTA A LA CIUDADANÍA	NO		
OTROS	NO		

Fuente: Gestión Zonal de Promoción, Salud Intercultural e Igualdad.  
Elaborado por: Katherine Vergara

**Tabla 13: MECANISMOS DE CONTROL SOCIAL:**

MECANISMOS DE CONTROL SOCIAL GENERADOS POR LA COMUNIDAD	PONG A SI O NO	NÚMERO DE MECANISMO S	LINK AL MEDIO DE VERIFICACIÓN PUBLICADO EN LA PAG. WEB DE LA INSTITUCIÓN
VEEDURÍAS CIUDADANAS	NO		
OBSERVATORIOS CIUDADANOS	NO		
DEFENSORÍAS COMUNITARIAS	NO		
COMITÉS DE USUARIOS DE SERVICIOS	SI	73	<a href="http://www.saludzona1.gob.ec/cz1/index.php/mapa-del-sitio">http://www.saludzona1.gob.ec/cz1/index.php/mapa-del-sitio</a>
OTROS	NO		

Fuente: Gestión  
Zonal de Promoción, Salud Intercultural e Igualdad.  
Elaborado por: Katherine Vergara

**Tabla 14: PROCESO DE RENDICIÓN DE CUENTAS:**

FASE	PASOS DEL PROCESO DE RENDICIÓN DE CUENTAS	PONGA SI	DESCRIBA LA EJECUCIÓN DE LOS PASOS	LINK AL MEDIO DE VERIFICACIÓN PUBLICADO EN LA PAG. WEB DE LA INSTITUCIÓN
FASE 0	CONFORMACIÓN DEL EQUIPO DE RENDICIÓN DE CUENTAS	SI	Se emitió memorando de conformación del equipo desde la máxima autoridad.	<a href="https://drive.google.com/drive/folders/1PbtXJuxuRxwccnoUX5Q_C1-p-PbAgs3?usp=sharing">https://drive.google.com/drive/folders/1PbtXJuxuRxwccnoUX5Q_C1-p-PbAgs3?usp=sharing</a>
FASE 0	DISEÑO DE LA PROPUESTA DEL PROCESO DE RENDICIÓN DE CUENTAS	SI		<a href="https://drive.google.com/drive/folders/1PbtXJuxuRxwccnoUX5Q_C1-p-PbAgs3?usp=sharing">https://drive.google.com/drive/folders/1PbtXJuxuRxwccnoUX5Q_C1-p-PbAgs3?usp=sharing</a>
FASE 1	EVALUACIÓN DE LA GESTIÓN INSTITUCIONAL:			
FASE 1	LLENADO DEL FORMULARIO DE INFORME DE RENDICIÓN DE CUENTAS ESTABLECIDO POR EL CPCCS			
FASE 1	REDACCIÓN DEL INFORME DE RENDICIÓN DE CUENTAS	SI	Se solicito a procesos la inf, se realizo informe de rendición de cuentas 2023	<a href="https://drive.google.com/drive/folders/1My3JfVbYOxs6rjfdqoiQX2YMkVbzDEVs?usp=sharing">https://drive.google.com/drive/folders/1My3JfVbYOxs6rjfdqoiQX2YMkVbzDEVs?usp=sharing</a>
FASE 1	SOCIALIZACIÓN INTERNA Y APROBACIÓN DEL INFORME DE RENDICIÓN DE CUENTAS POR PARTE DE LOS RESPONSABLES			
FASE 2	DIFUSIÓN DEL INFORME DE RENDICIÓN DE CUENTAS A TRAVÉS DE DISTINTOS MEDIOS			
FASE 2	PLANIFICACIÓN DE LOS EVENTOS PARTICIPATIVOS			
FASE 2	REALIZACIÓN DEL EVENTO DE RENDICIÓN DE CUENTAS A LA CIUDADANÍA			
FASE 2	RINDIÓ CUENTAS A LA CIUDADANÍA EN LA PLAZO ESTABLECIDO			
FASE 2	INCORPORACIÓN DE LOS APORTES CIUDADANOS EN EL INFORME DE RENDICIÓN DE CUENTAS			
FASE 3	ENTREGA DEL INFORME DE RENDICIÓN DE CUENTAS AL CPCCS, A TRAVÉS DEL INGRESO DEL INFORME EN EL SISTEMA VIRTUAL.			
DESCRIBA LOS PRINCIPALES APORTES CIUDADANOS RECIBIDOS:				

Fuente: Gestión Zonal de Planificación y Procesos Estratégicos  
Elaborado por: Ing. Indira Rueda A.

**Tabla 15: DATOS DE LA DELIBERACIÓN PÚBLICA Y EVALUACIÓN CIUDADANA DE RENDICIÓN DE CUENTAS:**

Fecha en que se realizó la deliberación pública y evaluación ciudadana de rendición de cuentas:	N° DE USUARIOS	GÉNERO			NACIONALIDADES O PUEBLOS				
		MASCULINO	FEMENINO	GLBTI	MONTUBIO	MESTIZO	CHOL	INDIGENA	AFROECUATORIANO

Fuente:  
Elaborado por:

**Tabla 16: INCORPORACIÓN DE LOS APORTES CIUDADANOS DE LA RENDICIÓN DE CUENTAS DEL AÑO ANTERIOR EN LA GESTIÓN INSTITUCIONAL:**

DESCRIBA LOS PRINCIPALES APORTES CIUDADANOS REPORTADOS EN LA RENDICIÓN DE CUENTAS DEL PERIODO ANTERIOR	¿SE INCORPORÓ EL APORTE CIUDADANO EN LA GESTIÓN INSTITUCIONAL? PONGA SÍ O NO	PORCENTAJE DE AVANCES DE CUMPLIMIENTO	DESCRIPCIÓN DE RESULTADOS	LINK AL MEDIO DE VERIFICACIÓN
Aglitar de procesos de calificación recalificación de discapacidad	Si	30%	Se realiza la calificación con los equipos de profesionales	<a href="http://www.saludzona1.gob.ec/cz1/index.php/mapa-del-sitio">http://www.saludzona1.gob.ec/cz1/index.php/mapa-del-sitio</a>
Continuidad y seguimiento de entrega de ayudas técnicas	Si	25%	Se realiza la entrega de acuerdo a la necesidad identificada	<a href="http://www.saludzona1.gob.ec/cz1/index.php/mapa-del-sitio">http://www.saludzona1.gob.ec/cz1/index.php/mapa-del-sitio</a>
Actualización de datos como persona con discapacidad en cédula	Si	30%	El avance necesita también de otras instituciones	<a href="http://www.saludzona1.gob.ec/cz1/index.php/mapa-del-sitio">http://www.saludzona1.gob.ec/cz1/index.php/mapa-del-sitio</a>

Fuente: Gestión Zonal de Promoción, Salud Intercultural e Igualdad.

Elaborado por: Katherine Vergara

**Tabla 17: DIFUSIÓN Y COMUNICACIÓN DE LA GESTIÓN INSTITUCIONAL**

MEDIOS DE VERIFICACIÓN	No. DE MEDIOS	PORCENTAJE DEL PPTO. DEL PAUTAJE QUE SE DESTINÓ A MEDIOS LOCALES Y REGIONALES	PORCENTAJE DEL PPTO. DEL PAUTAJE QUE SE DESTINÓ A MEDIOS NACIONALES	PORCENTAJE DEL PPTO DEL PAUTAJE QUE SE DESTINÓ A MEDIOS INTERNACIONALES	LINK AL MEDIO DE VERIFICACIÓN PUBLICADO EN LA PÁG. WEB DE LA INSTITUCIÓN	NOMBRE DE MEDIO	MONTOS	MINUTOS
Radio		0	0	0	-	-	-	-
Prensa		0	0	0	-	-	-	-
Televisión		0	0	0	-	-	-	-
Medios digitales		0	0	0	-	-	-	-

Fuente: Proceso zonal de Comunicación Imagen y Prensa

Elaborado por: Rafael Pinchao

**Tabla 18: TRANSPARENCIA Y ACCESO A LA INFORMACIÓN DE LA GESTIÓN INSTITUCIONAL Y DE SU RENDICIÓN DE CUENTAS**

MECANISMOS ADOPTADOS	PONGA SÍ O NO	LINK AL MEDIO DE VERIFICACIÓN PUBLICADO EN LA PÁG. WEB DE LA INSTITUCIÓN
PUBLICACIÓN EN LA PÁG. WEB DE LOS CONTENIDOS ESTABLECIDOS EN EL ART. 7 DE LA LOTAIP	SI	<a href="http://www.saludzona1.gob.ec/cz1/">http://www.saludzona1.gob.ec/cz1/</a>
PUBLICACIÓN EN LA PÁG. WEB DEL INFORME DE RENDICIÓN DE CUENTAS Y SUS MEDIOS DE VERIFICACIÓN ESTABLECIDOS EN EL LITERAL M, DEL ART. 7 DE LA LOTAIP	SI	<a href="http://www.saludzona1.gob.ec/cz1/">http://www.saludzona1.gob.ec/cz1/</a>

Fuente: Proceso Zonal de Comunicación Imagen y Prensa

Elaborado por: Rafael Pinchao



**Tabla 19: PLANIFICACIÓN: SE REFIERE A LA ARTICULACIÓN DE POLÍTICAS PÚBLICAS:**

LA INSTITUCIÓN TIENE ARTICULADO EL PLAN ESTRATÉGICO INSTITUCIONAL	PONGA SI O NO	LINK AL MEDIO DE VERIFICACIÓN PUBLICADO EN LA PÁG. WEB DE LA INSTITUCIÓN
LA INSTITUCIÓN TIENE ARTICULADAS SUS POA AL PLAN NACIONAL DE DESARROLLO	SI	<a href="https://drive.google.com/drive/folders/1P6YhlmhGWiGzIJLUvoACm6V1c9PLoQVh?usp=sharing">https://drive.google.com/drive/folders/1P6YhlmhGWiGzIJLUvoACm6V1c9PLoQVh?usp=sharing</a>
EL POA ESTÁ ARTICULADO AL PLAN ESTRATÉGICO	SI	

Fuente: Plan Estratégico Institucional 2021 – 2025

Elaborado por: Gestión Zonal de Planificación y Procesos Estratégicos

**Tabla 20: CUMPLIMIENTO DE LA EJECUCIÓN PROGRAMÁTICA:**

OBJETIVOS ESTRATEGICOS/COMPETENCIAS EXCLUSIVAS	META POA		INDICADORES	RESULTADOS		% CUMPLIMIENTO DE LA GESTIÓN	DESCRIPCIÓN DE LA GESTIÓN POR META	DESCRIPCIÓN DE COMO APORTA EL RESULTADO ALCANZADO AL LOGRO
	NO. DE META	DESCRIPCIÓN		TOTALES PLANIFICADOS	TOTALES CUMPLIDOS			
Reducir el impacto negativo en la salud generado por determinantes ambientales y ocupacionales de la Coordinación Zonal 1 MEDIANTE el desarrollo y evaluación de la implementación de planes, programas, proyectos, estrategias y/o herramientas de salud ambiental y salud ocupacional	2	Este indicador permite medir el número de Establecimientos Hospitalarios con servicios gineco-obstétrico y unidades de cuidados intensivos - UCI que cumplen la estrategia Near Miss (Morbilidad Materna Extremadamente Grave) expresado como porcentaje del total de Hospitales Generales y Especializados con servicios gineco-obstétrico y unidades de cuidados intensivos - UCI del Ministerio de Salud Pública.	Porcentaje de establecimientos hospitalarios que cumplen la estrategia Near Miss*	100	100	100.00 %		Como CZ1 Salud, nos encontramos trabajando y cumpliendo la aplicación de la estrategia Near Miss, monitoreando la aplicación de estándares de calidad de la atención materna, de forma trimestral el consolidado de la estrategia Near Miss en los hospitales Generales.
Incrementar prácticas de vida saludables durante todo el ciclo de vida en la Coordinación Zonal 1 MEDIANTE el desarrollo y evaluación de la implementación de planes, programas, proyectos, estrategias y/o herramientas de alimentación y nutrición sobre los determinantes de la salud	3	Este indicador nos permite medir el número de centros de trabajo que han obtenido el certificado "Actívate y Vive" en cumplimiento al Acuerdo Ministerial 049-2022, expresado como porcentaje del total de centros de trabajo que han presentado el compromiso formal de implementar el Plan de Promoción de Salud en el Trabajo.	Porcentaje de centros de trabajo que han obtenido el certificado "Actívate y Vive"	0.80	0.75	93.75 %		En este periodo han cumplido con la certificación de 27 instituciones sobre 270 instituciones que participaron en la estrategia, dando un cumplimiento del 100% con relación a la meta planificada.
Incrementar la articulación, inclusión y respeto de la diversidad de los saberes y prácticas de las medicinas ancestrales, medicinas alternativas y complementarias en el Sistema Nacional de Salud de la Coordinación Zonal 1 MEDIANTE el desarrollo, implementación y evaluación de planes, programas, proyectos, estrategias y/o herramientas de salud interculturalidad, así como,	4	Este indicador permite medir el total de bares escolares de las instituciones educativas del Sistema Nacional de Educación que cumplen con las 7 condiciones higiénico-sanitarias y lineamientos alimentarios y nutricionales del Reglamento de Bares Escolares, expresado como porcentaje del total de bares escolares adjudicados de instituciones educativas del Sistema Nacional de Educación.	Porcentaje de bares escolares de las instituciones educativas del Sistema Nacional de Educación que cumplen con las 7 condiciones higiénico-sanitarias y lineamientos alimentarios y nutricionales del Reglamento de Bares Escolares	0.84	0.64	75.8%		JUL - DIC 2023: En este periodo han cumplido 148 bares sobre 181 bares visitados que se tenía planificado, dando un cumplimiento del 97% con relación a la meta planificada.  ENE- JUN 2023: En este periodo han cumplido 180 bares sobre 395 bares visitados que se tenía planificado, dando un cumplimiento del 54% con relación a la meta planificada.

la transversalización de la interculturalidad en el SNS								
Incrementar entornos y conductas saludables durante todo el ciclo de vida en la Coordinación Zonal 1 MEDIANTE el desarrollo y evaluación de la implementación de planes, programas, proyectos, estrategias y/o herramientas de educación, promoción y acción sobre los determinantes de la salud	5	Este indicador permite medir el número de partos atendidos, que tuvieron acompañamiento en los establecimientos del Primer y Segundo Nivel de Atención, expresado como porcentaje del total de partos normales atendidos en los establecimientos del primer y segundo nivel de atención.	Porcentaje de partos con acompañamiento atendidos en los establecimientos del primer y segundo nivel de atención	0.81	82.50	100%		EP - DIC 2023: En este periodo han cumplido 2884 partos con acompañamiento sobre 4136 partos normales, dando un cumplimiento del 83% con relación a la meta planificada.  MAY - AGO 2023: En este periodo han cumplido 3200 partos con acompañamiento sobre 4596 partos normales, dando un cumplimiento del 83% con relación a la meta planificada.  ENE - ABR 2023: En este periodo han cumplido 2801 partos con acompañamiento sobre 4307 partos normales, dando un cumplimiento del 81% con relación a la meta planificada.
Incrementar la participación social y su incidencia en las políticas públicas y la aplicación de acciones de promoción de la salud e igualdad en la Coordinación Zonal 1 MEDIANTE el desarrollo, aplicación y evaluación de planes, programas, proyectos, estrategias y/o herramientas de participación social en salud	6	Este indicador permite medir el número de herramientas para la construcción de Planes Locales de Salud ejecutadas, expresado como porcentaje del número total de herramientas para la construcción de Planes Locales de Salud planificadas.	Porcentaje de herramientas para la construcción de planes locales de salud ejecutadas	0.80	100	100%		OCT - DIC 2023: EN ESTE PERIODO SE HAN REALIZADO 40 PLANES LOCALES DE SALUD DE 50 QUE SE TENÍAN PLANIFICADOS, DANDO UN CUMPLIMIENTO DEL 100% EN RELACIÓN A LA META PLANIFICADA  JUL - SEP 2023: EN ESTE PERIODO SE HAN REALIZADO 40 PLANES LOCALES DE SALUD DE 50 QUE SE TENÍAN PLANIFICADOS, DANDO UN CUMPLIMIENTO DEL 100% EN RELACIÓN A LA META PLANIFICADA
Incrementar el abastecimiento nacional de medicamentos, dispositivos médicos y otros bienes estratégicos en salud en la Coordinación Zonal 1 MEDIANTE procesos de adquisición nacional, internacional, y donaciones y a su vez implementando instrumentos técnicos que fortalezcan la cadena de suministro	7	Este indicador permite medir el total de Entidades Operativas Desconcentradas del MSP, que disponen de medicamentos vitales, esenciales y no esenciales contenidos en la Cuadro Nacional de Medicamentos Básicos - CNMB.	Porcentaje de abastecimiento de medicamentos contenidos en el Cuadro Nacional de Medicamentos Básicos - CNMB en los establecimientos de salud del Ministerio de Salud Pública - MSP	0.70	80.34	100%		OCT - DIC 2023: Existe recuperación en el abastecimiento de medicamentos en las EOD's de la zona, aun continúan los problemas de los trimestres anteriores falta de cumplimiento en las entregas por lo proveedores.
Reducir las barreras de acceso a los servicios de salud del primer nivel de atención en la Coordinación Zonal 1 MEDIANTE la implementación efectiva del Modelo de Atención Integral de Salud Familiar, Comunitario e Intercultural (MAIS - FCI) en cumplimiento de la normativa legal vigente	8	Este indicador permite medir el indicador cuantitativo que mide la relación entre el número de gestantes que han cumplido el paquete priorizado según la edad gestacional conforme al Decreto Ejecutivo N.1211 expresado como porcentaje del total de gestantes atendidas en los establecimientos de salud del Ministerio de Salud Pública (MSP) en referencia al Algoritmo de medición de cumplimiento del paquete priorizado en gestantes.	Porcentaje de gestantes que cumplen el paquete priorizado según edad gestacional			100%		OCT - DIC 2023: Cumplimiento de la meta, aplicación de las guías y normas vigentes, a demás visitas en territorio y monitoreos en los diferentes establecimientos de salud, aplicación de herramientas para el cumplimiento del paquete priorizado  JUL - SEP 2023: Cumplimiento de la meta, se ha realizado capacitaciones a los responsables distritales y unidades operativas sobre las guías y normas vigentes, a demás visitas en territorio y monitoreos en los diferentes establecimientos de salud, aplicación de herramientas para el cumplimiento del paquete priorizado

Fuente: GPR

Elaborado por: Gestión Zonal de Planificación y Procesos Estratégicos

**Tabla 21: CUMPLIMIENTO DE LA EJECUCIÓN PRESUPUESTARIA:**

TIPO	DESCRIPCIÓN	PRESUPUES TO PLANIFICAD O	PRESUPUES TO EJECUTADO	LINK AL MEDIO DE VERIFICACIÓN PUBLICADO EN LA PÁG. WEB DE LA INSTITUCIÓN
Corriente	510000 EGRESOS EN PERSONAL	172,073,147.63	172,029,431.27	<a href="https://1drv.ms/b/s!AgmQxw2kHY3QoxaPeKVrP8ejr6d7?e=rFglJj">https://1drv.ms/b/s!AgmQxw2kHY3QoxaPeKVrP8ejr6d7?e=rFglJj</a>
Corriente	530000 BIENES Y SERVICIOS DE CONSUMO	56,064,359.72	51,255,996.70	
Corriente	570000 OTROS EGRESOS CORRIENTES	548,488.88	522,042.25	
Corriente	580000 TRANSFERENCIAS O DONACIONES CORRIENTES	4,217,390.58	4,214,993.55	
Inversión	710000 EGRESOS EN PERSONAL PARA INVERSION	8,739,122.61	8,457,620.49	
Inversión	730000 BIENES Y SERVICIOS PARA INVERSION	1,282,788.70	970,568.41	
Inversión	750000 OBRAS PUBLICAS	7.00	0.00	
Inversión	840000 EGRESOS DE CAPITAL	1,412,116.85	1,097,508.28	
Inversión	990000 OTROS PASIVOS	6,155,514.64	6,148,919.19	

Fuente: eSIGEF

Elaborado por: Mgs. Ernesto Lema

**Tabla 22: PRESUPUESTO INSTITUCIONAL:**

TOTAL DE PRESUPUESTO INSTITUCIONAL CODIFICADO	GASTO CORRIENTE PLANIFICADO	GASTO CORRIENTE EJECUTADO	GASTO DE INVERSIÓN PLANIFICADO	GASTO DE INVERSIÓN EJECUTADO	% EJECUCIÓN PRESUPUESTARIA
250,492,936.61	232,903,386.81	228,022,463.77	17,589,549.80	16,674,616.37	97.69 %

Fuente: eSIGEF

Elaborado por: Mgs. Ernesto Lema

**Tabla 23: PROCESOS DE CONTRATACIÓN Y COMPRAS PÚBLICAS DE BIENES Y SERVICIOS:**

TIPO DE CONTRATACIÓN (CATÁLOGO ELECTRÓNICO, COTIZACIÓN, ÍNFIMA CUANTÍA, MENOR CUANTÍA B Y S, PUBLICACIÓN, RÉGIMEN ESPECIAL (Todos los procesos), SUBASTA INVERSA ELECTRÓNICA)	ESTADO ACTUAL				LINK AL MEDIO DE VERIFICACIÓN PUBLICADO EN LA PÁG. WEB DE LA INSTITUCIÓN
	Número Total Adjudicados	Valor Total Adjudicados	Número Total Finalizados	Valor Total Finalizados	
CATÁLOGO ELECTRÓNICO	1.337	12.826.141,72	421	4.438.019,00	<a href="https://drive.google.com/drive/folders/1nGcYsdVR0BBwCnNEu19xlx4smXGu01Tp?usp=sharing">https://drive.google.com/drive/folders/1nGcYsdVR0BBwCnNEu19xlx4smXGu01Tp?usp=sharing</a>
CONSULTORÍA CONTRATACIÓN DIRECTA	15	260.996,53	2	20.000,00	
COTIZACIÓN	5	1.581.697,98	0	0,00	
FERIA INCLUSIVA	23	1.900.265,00	11	364.038,80	
ÍNFIMA CUANTÍA	1.183	4.530.415,39	860	2.500.287,12	
LICITACIÓN SEGUROS	9	162.707,91	3	38.675,75	
LICITACIÓN	7	1.373.452,54	3	33.445,63	
MENOR CUANTÍA	14	1.183.803,61	4	730.249,36	
PROCEDIMIENTO ESPECIAL	2	19.082,84	1	6.440,00	
RÉGIMEN ESPECIAL	63	1.426.641,07	10	256.519,60	
SUBASTA INVERSA	699	26.236.288,37	238	4.995.083,19	

Fuente: Gestión Interna Zonal Administrativa / Compras Públicas

Elaborado por: Mgs Carolina Benítez

**Tabla 24: ENAJENACIÓN, DONACIONES Y EXPROPIACIONES DE BIENES:**

EOD	TIPO	BIEN	VALOR TOTAL	LINK AL MEDIO DE VERIFICACIÓN PUBLICADO EN LA PAG. WEB DE LA INSTITUCIÓN
CZ1-SALUD	DONACION RECIBIDA	TENSIOMETRO DIGITAL	450,00	<a href="https://drive.google.com/file/d/1AoEhCxSqVcu27YaGq4Tm3mxU9nB7zgEF/view?usp=drive_link">https://drive.google.com/file/d/1AoEhCxSqVcu27YaGq4Tm3mxU9nB7zgEF/view?usp=drive_link</a>
	DONACION RECIBIDA	HEMOGLOBINOMETRO Y ECOGRAFO	51894,70	
	DONACION RECIBIDA	BIENES SUJETOS A CONTROL/GLUCOMETRO, BIENES SUJETOS A CONTROL/FONENDOSCOPIO, BIENES SUJETOS A CONTROL/TENSIOMETRO	1635,00	
	DONACION RECIBIDA	EQUIPOS DE DIAGNOSTICO/DOPPLER FETAL, EQUIPO MEDICO HOSPITALARIO/CAMILLA	13497,92	
	DONACION RECIBIDA	EQUIPOS MEDICO QUIRURGICOS/BALANZA CON TALLIMETRO	15640,00	
	DONACION RECIBIDA	EQUIPOS DE DIAGNOSTICO/DOPPLER FETAL PORTATIL	444,36	
	DONACION RECIBIDA	BIENES SUJETOS A CONTROL/OXIMETRO	351,15	
O8D01	DONACION RECIBIDA	ANALIZADORES HEMATOLOGICOS BCC3900 DIRUI	14000,00	<a href="https://drive.google.com/file/d/1EIspl9ZEo-10TPGW-FXEKmyFPHb1EP-0/view?usp=drive_link">https://drive.google.com/file/d/1EIspl9ZEo-10TPGW-FXEKmyFPHb1EP-0/view?usp=drive_link</a>
	DONACION RECIBIDA	REFRIGERADORAS TCW 2000 y 3000 PARA CADENA DE FRIO GESTION DE INMUNIZACIONES	34081,00	<a href="https://drive.google.com/drive/folders/1xQ1z3dvZe0Wp_wyx56WFIV2n_CgJOR6?usp=drive_link">https://drive.google.com/drive/folders/1xQ1z3dvZe0Wp_wyx56WFIV2n_CgJOR6?usp=drive_link</a>
	DONACION RECIBIDA	CENTRIFUGA DE LABORATORIO PARA 8 TUBOS DONADA POR MIGUEL ESTRELLA	343,75	<a href="https://drive.google.com/file/d/1rX2dFqx5PJuvx5OH_lx4O6YzYe45VNb2/view?usp=drive_link">https://drive.google.com/file/d/1rX2dFqx5PJuvx5OH_lx4O6YzYe45VNb2/view?usp=drive_link</a> <a href="https://drive.google.com/file/d/1rX2dFqx5PJuvx5OH_lx4O6YzYe45VNb2/view?usp=drive_link">https://drive.google.com/file/d/1rX2dFqx5PJuvx5OH_lx4O6YzYe45VNb2/view?usp=drive_link</a>
	DONACION RECIBIDA	1 ESTERILIZADOR 12 LITROS OVENS 002/0025-3	301,00	<a href="https://drive.google.com/file/d/1Xqu-zifkDTEA1vwtvVmowHe7E513DWsU/view?usp=drive_link">https://drive.google.com/file/d/1Xqu-zifkDTEA1vwtvVmowHe7E513DWsU/view?usp=drive_link</a>
	DONACION RECIBIDA	AGITADOR DE 24 TUBOS DIRUI KIMRIVA 750022	627,00	<a href="https://drive.google.com/file/d/1Xqu-zifkDTEA1vwtvVmowHe7E513DWsU/view?usp=drive_link">https://drive.google.com/file/d/1Xqu-zifkDTEA1vwtvVmowHe7E513DWsU/view?usp=drive_link</a>
	DONACION RECIBIDA	AIRES ACONDICIONADO	1227,50	<a href="https://drive.google.com/drive/folders/19i6cLdiysaom8S8e4FeBJWpfd5KvDoEk?usp=drive_link">https://drive.google.com/drive/folders/19i6cLdiysaom8S8e4FeBJWpfd5KvDoEk?usp=drive_link</a>



08D02				NO REALIZO DONACIONES
08D03	DONACION RECIBIDA	EQUIPO ELETRONICO/COMPUTADOR DE ESCRITORIO	796,32	<a href="https://drive.google.com/file/d/1IFCsUgLckSQRL1B6P2_N2UAeO4uJrMq1/view?usp=share_link">https://drive.google.com/file/d/1IFCsUgLckSQRL1B6P2_N2UAeO4uJrMq1/view?usp=share_link</a>
	DONACION RECIBIDA	EQUIPO ELETRONICO/COMPUTADOR DE ESCRITORIO	796,32	<a href="https://drive.google.com/file/d/1IFCsUgLckSQRL1B6P2_N2UAeO4uJrMq1/view?usp=share_link">https://drive.google.com/file/d/1IFCsUgLckSQRL1B6P2_N2UAeO4uJrMq1/view?usp=share_link</a>
	DONACION RECIBIDA	EQUIPO ELETRONICO/COMPUTADOR PORTATIL	1363,36	<a href="https://drive.google.com/file/d/1IFCsUgLckSQRL1B6P2_N2UAeO4uJrMq1/view?usp=share_link">https://drive.google.com/file/d/1IFCsUgLckSQRL1B6P2_N2UAeO4uJrMq1/view?usp=share_link</a>
	DONACION RECIBIDA	EQUIPO ELETRONICO/SCANNER VERTICAL	670,28	<a href="https://drive.google.com/file/d/1IFCsUgLckSQRL1B6P2_N2UAeO4uJrMq1/view?usp=share_link">https://drive.google.com/file/d/1IFCsUgLckSQRL1B6P2_N2UAeO4uJrMq1/view?usp=share_link</a>
	DONACION RECIBIDA	EQUIPO ELETRONICO/SCANNER VERTICAL	670,28	<a href="https://drive.google.com/file/d/1IFCsUgLckSQRL1B6P2_N2UAeO4uJrMq1/view?usp=share_link">https://drive.google.com/file/d/1IFCsUgLckSQRL1B6P2_N2UAeO4uJrMq1/view?usp=share_link</a>
08D04	DONACION RECIBIDA	EQUIPO DE USO GENERAL, EQUIPO MEDICO HOSPITALARIO, EQUIPO MEDICO QUIRURGICO, EQUIPO DE LABORATORIO, EQUIPO Y SUMINISTRO ODONTOLOGICO, HERRAMIENTAS DE USO ESPECIAL, MUEBLES DE USO GENERAL	133399,88	<a href="http://app.08d04.saludzonal1.gob.ec/nextcloud/index.php/s/4wnWaDgsX35NHkr">http://app.08d04.saludzonal1.gob.ec/nextcloud/index.php/s/4wnWaDgsX35NHkr</a>
08D05	DONACION RECIBIDA	EQUIPOS MEDICOS	1400,00	<a href="https://drive.google.com/drive/folders/1sxvD7-o1eDt_DQXaXqI7XS47bo6INBCK?usp=sharing">https://drive.google.com/drive/folders/1sxvD7-o1eDt_DQXaXqI7XS47bo6INBCK?usp=sharing</a>
	DONACION RECIBIDA	MOBILIARIOS, EQUIPOS MÉDICOS Y NO MEDICOS	5881,24	
	DONACION RECIBIDA	PORTASUEROS	580,61	
	DONACION RECIBIDA	CAMARA DE FLUJO LAMINAR	2009,00	
	DONACION RECIBIDA	AMBULANCIA	10000,00	
	DONACION RECIBIDA	REFRIGERADORES DE VACUNA	28149,00	
	DONACION RECIBIDA	DOPPLERS	1164,80	
	DONACION RECIBIDA	ELECTROCARDIOGRAFO Y NEBULIZADOR	4564,78	
HSVP	DONACION RECIBIDA	DONACION DE OPS/OMS COMPUTADORA DE ESCRITORIO MARCA DELL MODELO OPTIPLEX AIO 7400 PROCESADOR INTEL CORE 17-12 GEN MEMORIA 32 GB ALMACENAMIENTO 1 TB PANTALLA 23,8 SISTEMA OPERATIVO WINDOWS 10 PRO -PUERTOS USB -WIFI - ETHERNET -BLUETOOTH -TPM 2,0 NUMERO DE SERIE : 78BKKQ3	2048,23	<a href="https://drive.google.com/drive/folders/1gXhxfHU1tuSZKEAaGJTwaCfC26_ZZH05?usp=sharing">https://drive.google.com/drive/folders/1gXhxfHU1tuSZKEAaGJTwaCfC26_ZZH05?usp=sharing</a>
	DONACION RECIBIDA	DONACION PROYECTO RISE EQUIPO ELECTRONICO /TABLET	210,89	
	DONACION RECIBIDA	DONACION INGEMEDICA DEL ECUADOR LAMPARA FOTOTERAPIA	3640,00	
	DONACION RECIBIDA	DONACION DE LA SECRETARIA DE PLANIFICACION BIENES DE CONTROL - MOBILIARIO	13308,11	
	DONACION RECIBIDA	SEGUNDA DONACION DE LA SECRETARIA DE	689,00	



		PLANIFICACION BIENES DE CONTROL - MOBILIARIO		
	DONACION RECIBIDA	DONACION GIZ COORPORACION TECNICA ALEMANA TELEVISOR - MONITOR DE SIGNOS VITALES- INCUBADORA NEONATAL- MESA MAYO - LAMPARA FOTOTERAPIA - PROYECTOR	23109,00	
	DONACION REALIZADA	UNIDAD EDUCATIVA 17 DE JULIO AMBULANCIAS	76900,00	
HSLO	DONACIONES RECIBIDAS	MAQUINARIA Y EQUIPOS, BIENES DE CONTROL ADMINISTRATIVO	245,00	<a href="http://app.hslo.gob.ec/nextcloud/index.php/s/JtoeZkCj57xBMSz">http://app.hslo.gob.ec/nextcloud/index.php/s/JtoeZkCj57xBMSz</a>
10D02	NA	NA	0,00	NO RECIBIO NI REALIZO DONACIONES
10D03	DONACIONES REALIZADAS	VEHICULOS	20000,00	<a href="https://drive.google.com/drive/folders/1imt8eBb1AaamsAURj_ddAIPJZWr_yqDS?usp=sharing">https://drive.google.com/drive/folders/1imt8eBb1AaamsAURj_ddAIPJZWr_yqDS?usp=sharing</a>
	DONACIONES REALIZADAS	BIENES DE CONTROL ADMINISTRATIVO	1687,30	<a href="https://drive.google.com/drive/folders/1imt8eBb1AaamsAURj_ddAIPJZWr_yqDS?usp=sharing">https://drive.google.com/drive/folders/1imt8eBb1AaamsAURj_ddAIPJZWr_yqDS?usp=sharing</a>
	DONACIONES REALIZADAS	BIENES DE LARGA DURACION	2579,30	<a href="https://drive.google.com/drive/folders/1imt8eBb1AaamsAURj_ddAIPJZWr_yqDS?usp=sharing">https://drive.google.com/drive/folders/1imt8eBb1AaamsAURj_ddAIPJZWr_yqDS?usp=sharing</a>
HMVI	DONACIONES RECIBIDAS	Etiquetadora	285,00	<a href="https://drive.google.com/drive/folders/1Lpd8ksIObpKO_IVY_KXLU15Mic3-3Lyy?usp=sharing">https://drive.google.com/drive/folders/1Lpd8ksIObpKO_IVY_KXLU15Mic3-3Lyy?usp=sharing</a>
	DONACIONES RECIBIDAS	Aires Acondicionados	2700,00	<a href="https://drive.google.com/drive/folders/1itUz8eDBhdwVgopP9agQGxW_KIZfbmDQa?usp=sharing">https://drive.google.com/drive/folders/1itUz8eDBhdwVgopP9agQGxW_KIZfbmDQa?usp=sharing</a>
	DONACIONES RECIBIDAS	Refrigeradores	4050,00	<a href="https://drive.google.com/drive/folders/11IBSuWZPwP9t-WO8UHDYtshbEMN5gK0H?usp=sharing">https://drive.google.com/drive/folders/11IBSuWZPwP9t-WO8UHDYtshbEMN5gK0H?usp=sharing</a>
	DONACIONES RECIBIDAS	Televisores	1600,00	<a href="https://drive.google.com/drive/folders/1ywF5an57MnboPHSRhDtO9QFDrr-tYzdY?usp=sharing">https://drive.google.com/drive/folders/1ywF5an57MnboPHSRhDtO9QFDrr-tYzdY?usp=sharing</a>
	DONACIONES RECIBIDAS	Microscopios	738,21	<a href="https://drive.google.com/drive/folders/1DPUyzipuxCSrqqGSp9li7IP-hE-uB-WVr?usp=sharing">https://drive.google.com/drive/folders/1DPUyzipuxCSrqqGSp9li7IP-hE-uB-WVr?usp=sharing</a>
	DONACIONES RECIBIDAS	Dispensadores de Agua	400,00	<a href="https://drive.google.com/drive/folders/18Mh7HhFNrVoyhAdlecNMZPY8aKYJAZLS?usp=sharing">https://drive.google.com/drive/folders/18Mh7HhFNrVoyhAdlecNMZPY8aKYJAZLS?usp=sharing</a>
	DONACIONES RECIBIDAS	Sillas Giratorias- Maquina Improras Térmicas	1040,00	<a href="https://drive.google.com/drive/folders/1kb9w9v2U15J8fHFHYIB41nha4xCVC7If?usp=sharing">https://drive.google.com/drive/folders/1kb9w9v2U15J8fHFHYIB41nha4xCVC7If?usp=sharing</a>
	DONACIONES RECIBIDAS	Sillas Giratorias Hergonómicas	1500,00	<a href="https://drive.google.com/drive/folders/1yQqFupVS1EYYChnUTLHAMy8TCJj1aooT?usp=sharing">https://drive.google.com/drive/folders/1yQqFupVS1EYYChnUTLHAMy8TCJj1aooT?usp=sharing</a>
	DONACIONES RECIBIDAS	Sillas Giratorias Hergonómicas - Microscopio	2900,00	<a href="https://drive.google.com/drive/folders/1EnCoYa86W0oMQkYOMOGYcJ9zpq_ufYaF?usp=sharing">https://drive.google.com/drive/folders/1EnCoYa86W0oMQkYOMOGYcJ9zpq_ufYaF?usp=sharing</a>
	DONACIONES RECIBIDAS	Montacargas	500,00	<a href="https://drive.google.com/drive/folders/1KnbjCaHjIECq5tNUTBh3nhySjn4ku7mZ?usp=sharing">https://drive.google.com/drive/folders/1KnbjCaHjIECq5tNUTBh3nhySjn4ku7mZ?usp=sharing</a>



	DONACIONES RECIBIDAS	Maquinaria Industrial de Costura	1718,00	<a href="https://drive.google.com/drive/folders/11kyVhkgs7jOH4xPATkwnr24rwOHXRkccq?usp=sharing">https://drive.google.com/drive/folders/11kyVhkgs7jOH4xPATkwnr24rwOHXRkccq?usp=sharing</a>
	DONACIONES RECIBIDAS	Contenedores de Deshechos Tóxicos	659,36	<a href="https://drive.google.com/drive/folders/1_aZNaEp5J8E9z pUcgF_Wp8jh0lneo7uc?usp=sharing">https://drive.google.com/drive/folders/1_aZNaEp5J8E9z pUcgF_Wp8jh0lneo7uc?usp=sharing</a>
	DONACIONES RECIBIDAS	Locker Metalicos de tres Servicios	4320,00	<a href="https://drive.google.com/drive/folders/1Sj8vlypmZ63Zd FjhexX_eeXG7kp08a06?usp=sharing">https://drive.google.com/drive/folders/1Sj8vlypmZ63Zd FjhexX_eeXG7kp08a06?usp=sharing</a>
	DONACIONES RECIBIDAS	Sillas de Ruedas	405,00	<a href="https://drive.google.com/drive/folders/1Rb7YwC3MOLIE zelMlx4SW2Wegu09KOWg?usp=sharing">https://drive.google.com/drive/folders/1Rb7YwC3MOLIE zelMlx4SW2Wegu09KOWg?usp=sharing</a>
	DONACIONES RECIBIDAS	Sillas Giratorias- Maquina Improras Térmicas	1270,00	<a href="https://drive.google.com/drive/folders/1nkqR0lw7q0dis BuGuCTfoTKqQF0eCT8b?usp=sharing">https://drive.google.com/drive/folders/1nkqR0lw7q0dis BuGuCTfoTKqQF0eCT8b?usp=sharing</a>
	DONACIONES RECIBIDAS	Pizarra Tiza Liquida	100,00	<a href="https://drive.google.com/drive/folders/1wSRVeheCjXU6 8Uwr0QQ45Z-DM29v4xTy?usp=sharing">https://drive.google.com/drive/folders/1wSRVeheCjXU6 8Uwr0QQ45Z-DM29v4xTy?usp=sharing</a>
	DONACIONES RECIBIDAS	Basurero Plásticos de 10 litros	2646,00	<a href="https://drive.google.com/drive/folders/10lAi1_pzOyx5H bQt54DguUZPX9QsEZ9?usp=sharing">https://drive.google.com/drive/folders/10lAi1_pzOyx5H bQt54DguUZPX9QsEZ9?usp=sharing</a>
21D02	DONACIONES RECIBIDAS	Bienes de larga Duración	25680,09	<a href="https://drive.google.com/drive/folders/16co9Mg_WZTLa 03aWKlgSMY6aGd1m5BIM?usp=sharing">https://drive.google.com/drive/folders/16co9Mg_WZTLa 03aWKlgSMY6aGd1m5BIM?usp=sharing</a>
	DONACIONES RECIBIDAS	Bienes de control Administrativo	320,00	<a href="https://drive.google.com/drive/folders/16co9Mg_WZTLa 03aWKlgSMY6aGd1m5BIM?usp=sharing">https://drive.google.com/drive/folders/16co9Mg_WZTLa 03aWKlgSMY6aGd1m5BIM?usp=sharing</a>
21D04	DONACIONES RECIBIDAS	BIENES DE CONTROL ADMINISTRATIVO	920,00	<a href="https://drive.google.com/file/d/1Sf9mDI1UfUAe34Ad7id eo0uQELCYv-oW/view?usp=drive_link">https://drive.google.com/file/d/1Sf9mDI1UfUAe34Ad7id eo0uQELCYv-oW/view?usp=drive_link</a>
	DONACIONES RECIBIDAS	BIENES DE LARGA DURACION	1330,00	<a href="https://drive.google.com/file/d/1Sf9mDI1UfUAe34Ad7id eo0uQELCYv-oW/view?usp=drive_link">https://drive.google.com/file/d/1Sf9mDI1UfUAe34Ad7id eo0uQELCYv-oW/view?usp=drive_link</a>

Fuente: Activos Fijos

Elaborado por: Sandra Chalá

**Tabla 25: INCORPORACIÓN DE RECOMENDACIONES Y DICTÁMENES POR PARTE DE LAS ENTIDADES DE LA FUNCIÓN DE TRANSPARENCIA Y CONTROL SOCIAL Y LA PROCURADURÍA GENERAL DEL ESTADO:**

ENTIDAD QUE RECOMIENDA	NO. DE INFORME DE LA ENTIDAD QUE RECOMIENDA	NO. DE INFORME DE CUMPLIMIENTO	% DE CUMPLIMIENTO DE LAS RECOMENDACIONES	OBSERVACIONES	LINK AL MEDIO DE VERIFICACIÓN PUBLICADO EN LA PÁG. WEB DE LA INSTITUCIÓN
CONTRALORÍA GENERAL DEL ESTADO.	DPI-0042-2023	MSP-CZONAL1-2023-3415	100%		<a href="https://www.salud.gob.ec/wp-content/uploads/2023/05/1.FASE-1-Informe-Ejecutivo-RC_CZS1-3.pdf">https://www.salud.gob.ec/wp-content/uploads/2023/05/1.FASE-1-Informe-Ejecutivo-RC_CZS1-3.pdf</a>
SUPERINTENDENCIA DE BANCOS Y SEGUROS.	NO				
SUPERINTENDENCIA DE COMPAÑÍAS Y VALORES.	NO				
SUPERINTENDENCIA DE COMUNICACIONES.	NO				
DEFENSORÍA DEL PUEBLO.	NO				
CONSEJO DE PARTICIPACIÓN CIUDADANA Y CONTROL SOCIAL.	NO				
SUPERINTENDENCIA DE ECONOMÍA POPULAR Y SOLIDARIA.	NO				
SUPERINTENDENCIA DE CONTROL DEL PODER DE MERCADO.	NO				
CONSEJO DE REGULACIÓN Y DESARROLLO DE LA INFORMACIÓN Y COMUNICACIÓN.	NO				
PROCURADURÍA GENERAL DEL ESTADO.	NO				
CONSEJO DE ASEGURAMIENTO DE LA CALIDAD DE LA EDUCACIÓN SUPERIOR	NO				

Fuente: Gestión Zonal de Asesoría Jurídica

Elaborado por: Lucía Tapia

## 2. Conclusiones

- Las asignaciones presupuestarias en medicamentos, infraestructura y equipamiento no corresponden al total de necesidades de los establecimientos, pese a eso se priorizo los recursos para garantizar la prestación de los servicios de los Usuarios.
- Una limitante en equipamiento e infraestructura es la falta de personal a fin dentro de los Distritos de Salud, lo que dificulta el levantamiento de la información y la ejecución de los recursos.



- Un limitante en la Gestión de medicamentos es la falta de compromiso por parte de los proveedores, quienes retrasan la entrega de medicamentos por tanto no se puede garantizar un adecuado abastecimiento.
- Ampliar los techos presupuestarios por parte de Planta Central para, Medicamentos, Dispositivos Médicos, Mantenimiento de Infraestructura y Equipamiento, a fin de que cubran todo el ejercicio fiscal del año 2024; necesidades prioritarias para evitar paralización de servicios.
- A inicios del año se debe realizar la asignación presupuestaria en base a la necesidad real para un año y evitar realizar algunos procesos de contratación en el mismo año por el mismo objeto.
- Las compras de medicamentos y dispositivos médicos se deben realizar de manera descentralizada ya que en la Coordinación Zonal 1 – Salud no contamos con la infraestructura y transporte para el almacenamiento y distribución a las EODS.

### **3.Firmas de Responsabilidad**

<b>ACCIÓN</b>	<b>NOMBRE Y CARGO</b>	<b>FIRMA</b>
Consolidado por:	Ing. Indira Geovanna Rueda Andrade Analista Zonal de Planificación, Inversión, Seguimiento, Evaluación y Control Zona 1 - Salud	
Revisado por:	Mgs. Joffre Leandro Ruiz Urresta Responsable de la Gestión Zonal de Planificación y Procesos Estratégicos Zona 1 - Salud	
Validado por:	Dr. Marcos David Ortiz Diaz Coordinador Zonal 1 - Salud	