

DEFINICIONES

Defunción Materna: se define como la muerte de una mujer mientras está embarazada o dentro de los 42 días siguientes a la terminación del embarazo independientemente de la duración y el sitio del embarazo debida a cualquier causa relacionada con o agravada por el embarazo mismo o su atención, pero no por causas accidentales o incidentales

Defunciones obstétricas Directas: son las que resultan de complicaciones obstétricas del estado gravídico (embarazo, trabajo de parto, y puerperio), de intervenciones, de omisiones, de tratamientos incorrectos, o de una cadena de acontecimientos originada en cualquiera de las circunstancias mencionadas

Defunciones obstétricas Indirectas: son las que resultan de una enfermedad existente desde antes del embarazo de una enfermedad que evoluciona durante el mismo, no debida a causa obstétrica directa pero si agravadas por los efectos fisiológicos propios del embarazo.

Razón de Muerte Materna (RMM): es el número de muertes maternas (dentro de los 42 días siguientes a la terminación del embarazo) dividido para el número de nacidos vivos estimados para el año y multiplicado por 100.000

El siguiente análisis se realiza con las Muertes Maternas que ocurrieron hasta los 42 días de puerperio, las mismas que son tomadas en cuenta para el cálculo del indicador de la RMM al finalizar el año

RESUMEN

- Hasta la SE 40 del año 2023 se notifican 80 MM; de las cuales el 90% pertenecen a las MM hasta los 42 días de puerperio y que son utilizadas para tener el Indicador de RMM al finalizar cada año, y el 10% son MM tardías es decir las que se presentan pasado los 42 días de su puerperio.
- Comparando las MM del año 2023 con el año 2022 a la SE 40 hay una disminución de 12 MM al año 2023.
- Las provincias que notifican el mayor número de MM son: Guayas, Pichincha, El Oro, Cotopaxi y Manabí.
- Las causas básicas más comunes presentadas hasta la SE 40 son: con el mayor porcentaje las causas Indirectas con el 38,88%, seguido de los trastornos Hipertensivos (23,6%), las Hemorragias obstétricas(19,44%), las infecciones relacionadas con el embarazo, parto y puerperio (9,72%).

Tabla N° 1 Situación de la RMM y el número de MM años 2017 al 2023 SE 1 a SE 40

Años1	MM SE 40	MMT SE 40	RMM	Total MM	Total MMT
2017	108	48	43	143	68
2018	106	73	41	137	84
2019	98	80	37	123	105
2020	142	24	54	180	31
2021	123	29	44	144	46
2022	84	34	34	112	43
2023	72	8	0	76	8

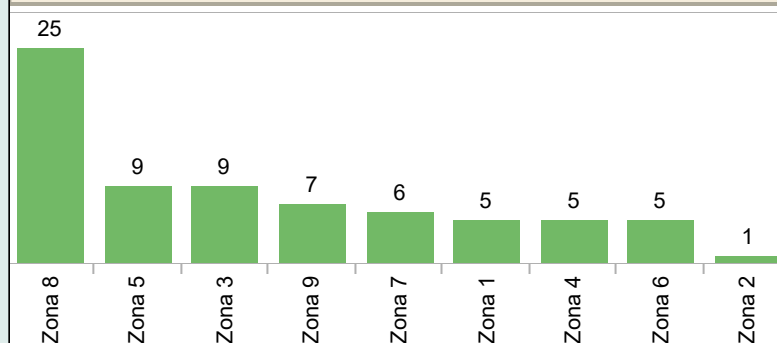
Datos definitivos de las MM de los años 2017 al 2022
*2023 Dato de notificaciones sistemáticas

Tabla N° 2 MM por zona y provincia de fallecimiento SE 1 a SE 40

Zona Fallecimiento	Provincia de fallecimiento	Cantón fallecimiento	SE 1 a 39	SE 40	Total general
Zona 1	Carchi	Tulcán	1		1
	Esmeraldas	Esmeraldas	1		1
		Río Verde	1		1
Zona 2	Imbabura	Ibarra	2		2
	Orellana	Joya de los Sachas	1		1
Zona 3	Chimborazo	Colta	1		1
		Riobamba		1	1
	Cotopaxi	Latacunga	4		4
	Tungurahua	Ambato	2		2
Zona 4	Manabí	Quero	1		1
		Jama	1		1
		Manta	1		1
	Portoviejo	1		1	
	Sucre	1		1	
Santo Domingo	Santo Domingo	1		1	
Zona 5	Guayas	Milagro	2		2
		Pedro Carbo	1		1
		Playas	1		1
	San Jacinto de Yag..	1		1	
	Los Ríos	Babhoyo	1		1
Zona 6	Santa Elena	Quevedo	2		2
		Santa Elena	1		1
	Azuay	Cuenca	2		2
Zona 7	Cañar	Azoguez	2		2
	Morona Santiago	Tiwintza	1		1
Zona 8	El Oro	Machala	2	1	3
		Santa Rosa	2		2
Zona 9	Loja	Loja	1		1
Zona 9	Guayas	Guayaquil	25		25
	Pichincha	Quito	6	1	7
Total general			69	3	72

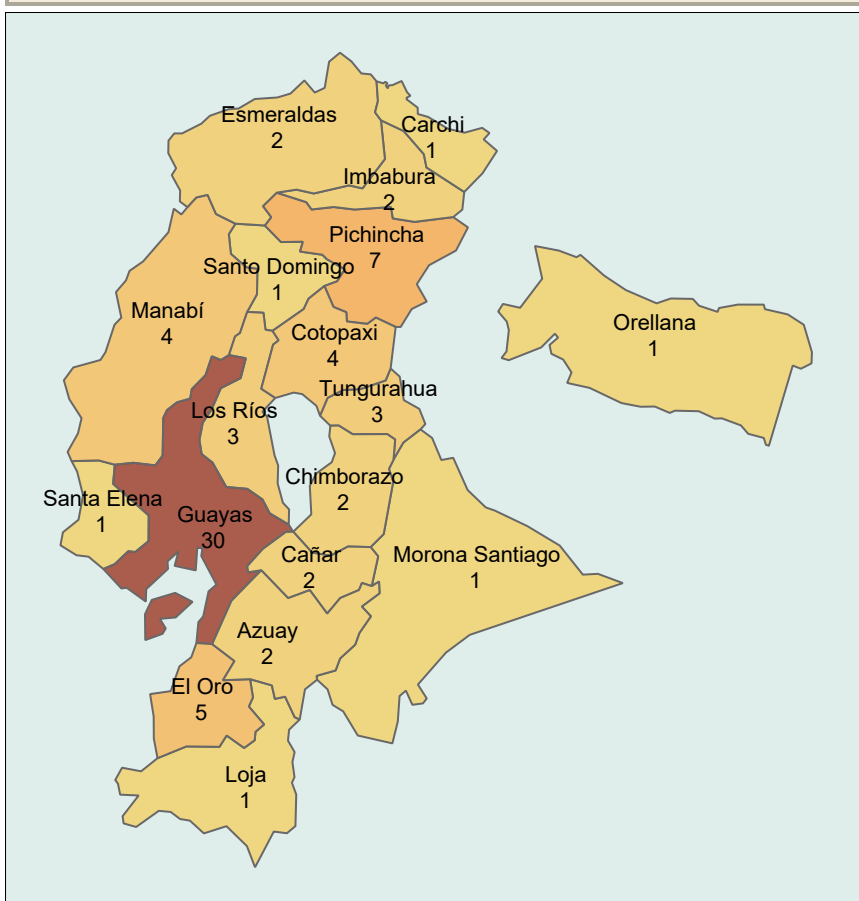
En la SE 40 se notifica 3 MM; 1 MM en la provincia de Chimborazo 1MM en la provincia de Azuay; y 1MM en la provincia de Pichincha.

Gráfico N° 1 Porcentaje de MM por zona de fallecimiento SE 1 a SE 40

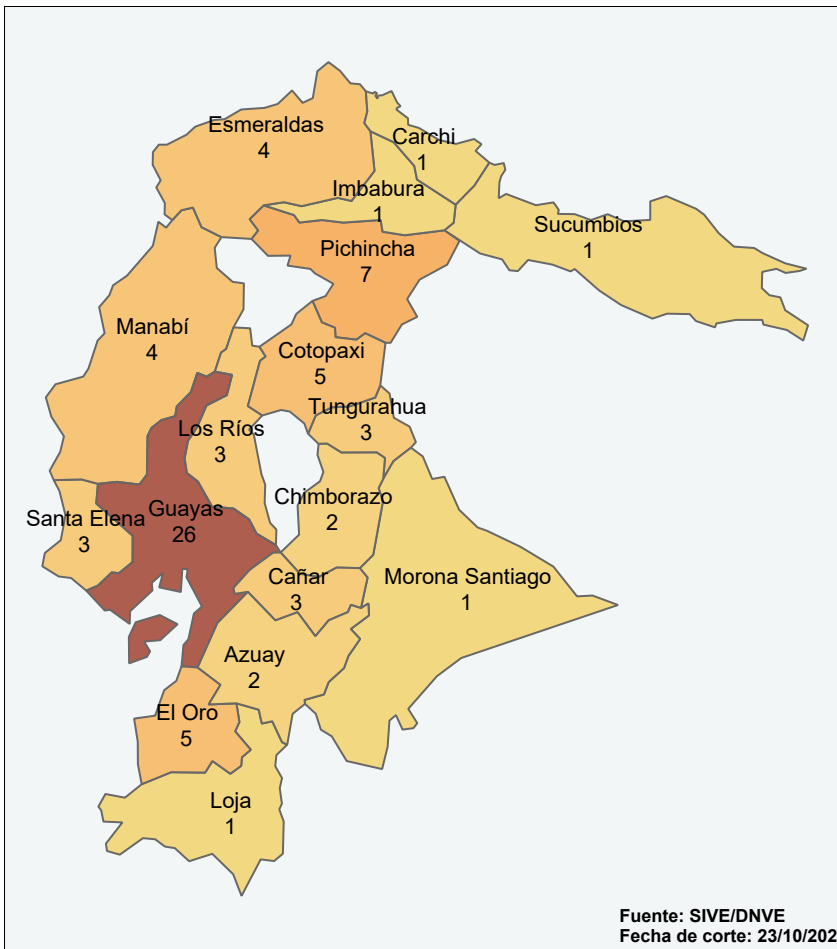


Hasta la SE 40 la zona 8 tiene un porcentaje de MM del 34,72% (25 MM); la zona 5 y zona 3 el 12,50% (9 MM); la zona 9 el 9,72% (7 MM); la zona 7 tiene el 8,33% (6 MM); la zona 1, zona 4 y zona 6 con el 6,94% cada una (5 MM); y la zona 2 el 1,39% (1 MM).

Mapa N° 1 Muertes Maternas por provincia de fallecimiento SE 1 a SE 40



Mapa N° 2 Muertes Maternas por provincia de residencia SE 1 a SE 40



Fuente: SIVE/DNVE
Fecha de corte: 23/10/2023

Tabla N° 3 MM por zona, provincia y cantón de residencia SE 1 a SE 40

Zona de Residencia	Provincia de residencia	Cantón de residencia	SE 1 a 39	SE 40	Total
Zona 1	Carchi	Tulcán	1		1
		Esmeraldas	1		1
	Esmeraldas	Quininde	1		1
		Río Verde	1		1
		San Lorenzo	1		1
Zona 2	Imbabura	Otavalo	1		1
		Lago Agrio	1		1
Zona 3	Pichincha	Mejía	1		1
		Colta	1		1
	Chimborazo	Guano		1	1
		La Maná	1		1
Zona 4	Cotopaxi	Latacunga	3		3
		Saquisilí	1		1
		Ambato	2		2
	Tungurahua	Quero	1		1
		Jipijapa	1		1
Zona 5	Manabí	Pedernales	1		1
		Portoviejo	1		1
		Sucre	1		1
		Daule	1		1
		Naranjito	2		2
	Guayas	Pedro Carbo	1		1
		Playas	1		1
		San Jacinto de Ya..	1		1
		Buena Fé	1		1
		Mocache	1		1
Zona 6	Los Ríos	Ventanas	1		1
		Salinas	1		1
	Santa Elena	Santa Elena	2		2
		Camilo Ponce Enri..		1	1
Zona 7	Azuay	Paute	1		1
		Cañar	2		2
	Cañar	La Troncal	1		1
		Morona Santiago	Tiwintza	1	
Zona 8	El Oro	Huaquillas	1		1
		Las Lajas	1		1
		Machala	1		1
		Portovelo	1		1
		Santa Rosa	1		1
	Loja	Loja	1		1
		Guayaquil	19		19
		Samborondón	1		1
		Pichincha	Quito	5	1
Total			69	3	72

En la SE 40 se notifican 2 MM que fallecen en la misma provincia de su residencia y 1 MM que fallece en otra provincia diferente a la de su residencia

Hasta la SE 40 la zona 8 tienen un porcentaje de MM del 27,78% (20 MM); la zona 5 tiene un porcentaje de MM del 16,67% (12 MM); la zona 3 tiene un porcentaje de MM del 13,89% (10 MM); la zona 1 tienen un porcentaje de MM del 9,72% (7 MM); la zona 7, zona 6 y zona 9 tienen un porcentaje de MM del 8,33% (6 MM cada una); la zona 4 tiene un porcentaje de 5,56% (4 MM), y la zona 2 tiene un porcentaje de 1,39% (1 MM).

Gráfico N° 2 Porcentaje de MM por zona de residencia SE 1 a SE 40

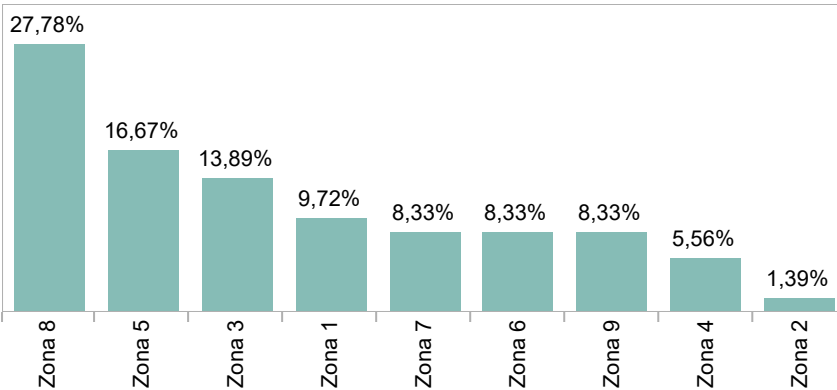


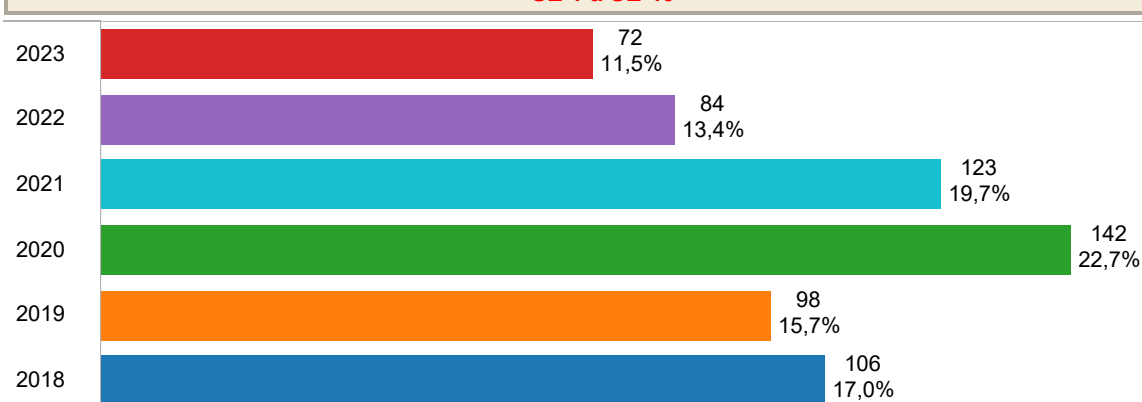
Tabla N° 4 Concordancia entre provincia de fallecimiento de las MM y provincia de residencia SE 1 a SE 40

Provincia de fallecimiento	El Oro	Cañar	Carchi	Chimborazo	Esmeraldas	Guayas	Manabí	Pichincha	Santa Elena	Tungurahua	Loja	Los Ríos	Cotopaxi	Azuay	Imbabura	Morona Santiago	Sucumbios	Total
El Oro	4													1				5
Cañar		2																2
Carchi			1															1
Chimborazo				2														2
Esmeraldas					2													2
Guayas		1				26			2			1						30
Manabí							4											4
Pichincha								7										7
Santa Elena									1									1
Tungurahua										3								3
Loja											1							1
Los Ríos												2	1					3
Cotopaxi													4					4
Azuay		1												1				2
Imbabura					1										1			2
Morona Santiago																1		1
Orellana																	1	1
Santo Domingo					1													1
Total	5	3	1	2	4	26	4	7	3	3	1	3	5	2	1	1	1	72

NOTA
Los casilleros diagonales corresponden al número de MM en los que la provincia de ocurrencia coincide con la provincia de fallecimiento. Los casilleros por fuera corresponden al número de MM donde la muerte ocurrió en una provincia diferente a la provincia de residencia

La mortalidad materna no siempre se produce en el mismo lugar (provincia) en donde reside la madre, información que se representa en la tabla 4: lugar de residencia y de fallecimiento de cada caso de MM. Hasta la SE 40; Los 63 casos de MM pertenecen al mismo lugar de residencia y de fallecimiento; y 9 casos pertenecen a otra provincia de residencia.

**Gráfico N° 3 Comparación de MM por años 2018 al 2023
SE 1 a SE 40**

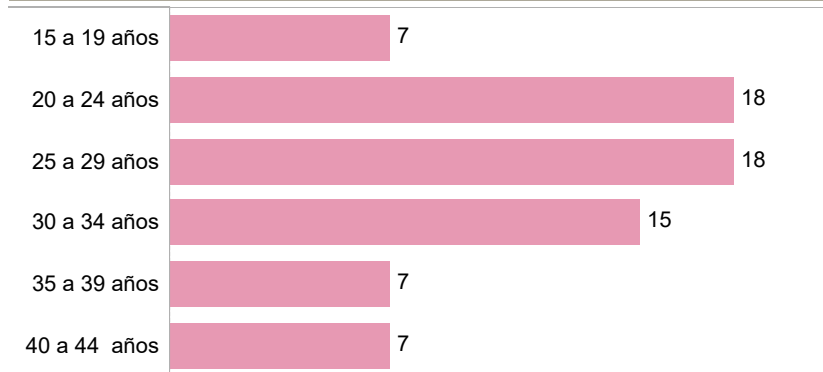


El gráfico hace relación a las MM ocurridas en los años anteriores con el año 2023, comparado a la SE 40, tomando en cuenta que los datos de los años 2018 al 2022 son datos finales con búsqueda activa, y los datos del 2023 son notificaciones sistemáticas

**Tabla N° 5 MM por Provincia, hospital de fallecimiento y hospital de referencia
SE 1 a SE 40**

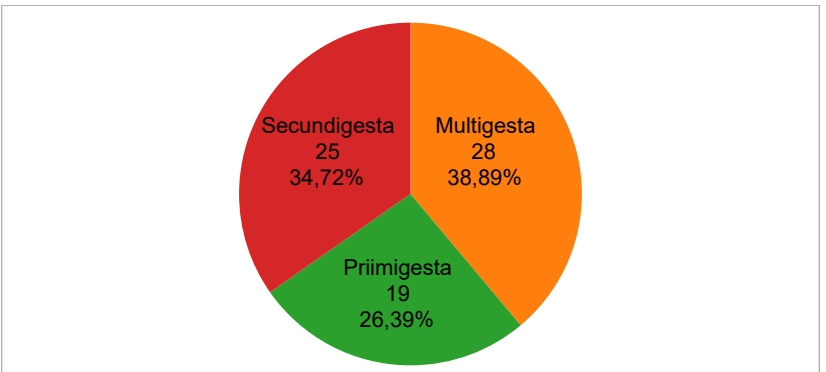
Azuay	H. General José Carrasco Arteaga	Ninguna	1
	H. General Vicente Corral Moscoso	H. Básico de Paute	1
Cañar	H. General Homero Castanier	Ninguna	2
Carchi	Domicilio	Ninguna	1
Chimborazo	Domicilio	Ninguna	1
	H. General Docente de Riobamba	CS. Guano	1
Cotopaxi	H. General de Latacunga	CS Tipo "C" Saquisilí	1
		H. Básico Rafael Ruiz (Pujilí)	1
		H. Especializado Próvida	1
		CS Tipo "C" La Maná	1
El Oro	Brisas del Mar Machala	Ninguna	1
	H. G. O. Angela Loayza de Ollague	H. Básico de Huaquillas	2
	H. General Teófilo Dávila	H. G. O. Angela Loayza de Ollague	1
Esmeraldas	Domicilio	Ninguna	1
	H. General Delfina Torres de Concha	CS Tipo "C" Rioverde	1
Guayas	CS Tipo "C" Materno Infantil Pedro Carbo	Ninguna	1
	Domicilio	Ninguna	2
	H. Básico de Playas	Ninguna	1
	H. de Especialidad Abel Gilbert	H. General Guasmo Sur	1
		H. General IESS de Quevedo	1
		H. General Monte Sinai	1
		Ninguna	1
	H. G. O Universitario	H. General Liborio Panchana	1
		Ninguna	5
	H. G. O. Matilde Hidalgo de Procel	H. General Guasmo Sur	1
		Ninguna	1
	H. General del IESS de Milagro	H. Básico de Naranjito	1
	H. General del Norte Los Ceibos	Ninguna	2
	H. General Guasmo Sur	H. Básico de Manglaralto	1
	Ninguna	2	
	H. Básico de Naranjito	1	
	H. Básico de Daule	1	
	H. G. O. Universitario	1	
	Ninguna	4	
	H. General Teodoro Maldonado Carbo	Ninguna	1
Imbabura	H. General San Vicente de Paúl	H. Básico San Luis de Otavalo	1
		Ninguna	1
Loja	H. General Manuel Ignacio Montero	Ninguna	1
Los Ríos	H. General de Quevedo	H. Sagrado Corazón de Jesús	1
		Ninguna	1
Manabí	H. General Martín Icaza Bustamante	H. Básico de Ventanas	1
	CS Tipo "C" de Jama	Ninguna	1
	H. Básico de Rocafuerte	Ninguna	1
	H. de Especialidades de Portoviejo	Ninguna	1
	H. General Rafael Rodríguez Zambrano	H. Básico de Jipijapa	1
Morona Santiago	CS Tipo "A" de Santiago	Ninguna	1
Orellana	Domicilio	Ninguna	1
Pichincha	Clínica Santa Bárbara	HCAM	1
	H. de Especialidades Eugenio Espejo	H. General Pablo Arturo Suárez	1
	H. Docente de Calderón	Ninguna	1
	H. General Enrique Garcés	Ninguna	1
	H. General San Francisco de Quito	Ninguna	1
	H.G.O. Nueva Aurora	H. Básico de Machachi	1
	Ninguna	1	
Santa Elena	H. General Liborio Panchana	Ninguna	1
Santo Domingo	H. General Santo Domingo	Ninguna	1
	Domicilio	Ninguna	1
Tungurahua	H. General Docente de Ambato	H. Básico de Píllaro	1
		Ninguna	1
Total			72

Gráfico N° 4 Casos de Muerte Materna por grupo de edad SE 1 a SE 40



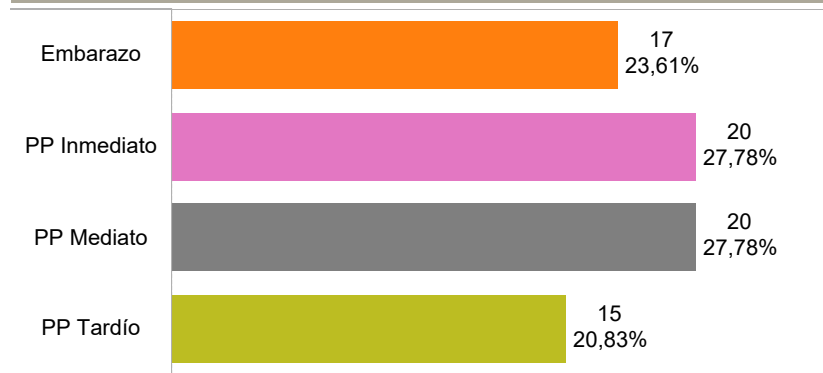
Hasta la SE 40 del presente año los grupos de edad de 20 a 24 y de 25 a 29 años son los más afectados para las MM seguida del grupo de 30 a 34 años.

Gráfico N° 5 Porcentaje de gestaciones al momento del fallecimiento SE 1 a SE 40



Hasta la SE 40 del año 2023 el 38,89% de las MM corresponden a multigestas, el 34,72% tuvieron dos gestas; y el 26,39% fueron primigestas.

Gráfico N° 6 Porcentaje de MM por período de ocurrencia SE 1 a SE 40



PP inmediato hasta las 24 horas del post parto.
 PP mediano desde 1 día hasta los 10 días del post parto.
 PP tardío desde los 11 días hasta los 42 días del post parto

Hasta la SE 40 el 27,78% (20 MM) ocurren en el momento del puerperio inmediato y puerperio mediano, el 23,61% (17 MM) ocurren en el momento del embarazo; y el 20,83% (15 MM) ocurre en el momento del puerperio tardío.

Tabla N° 7 Edad vs trimestre de gestación al momento que fallece SE 1 a SE 40

Grupo de Edad	1er trimestre	2do Trimestre	3er Trimestre	Embarazo a término	En investigación	Total
15 a 19 años		1	3	3		7
20 a 24 años		4	6	8		18
25 a 29 años	2		6	9	1	18
30 a 34 años		4	6	5		15
35 a 39 años		1	4	2		7
40 a 44 años		2	2	2	1	7
Total	2	12	27	29	2	72

Tabla N° 6 Casos de MM por provincia y período de ocurrencia SE 1 a SE 40

Provincia de fallecimiento	Embarazo	PP Inmediato	PP Mediano	PP Tardío	Total
Guayas	7	9	8	6	30
Pichincha	1	1	2	3	7
El Oro	1	1	1	2	5
Cotopaxi		2	2		4
Manabí	2		1	1	4
Los Ríos		1	2		3
Tungurahua	1	1		1	3
Azuay	1	1			2
Cañar	1		1		2
Chimborazo	1		1		2
Esmeraldas				2	2
Imbabura		1	1		2
Morona Santiago	1				1
Carchi			1		1
Loja		1			1
Orellana		1			1
Santa Elena		1			1
Santo Domingo	1				1
Total	17	20	20	15	72

Primer trimestre: semana gestacional 1 a la semana gestacional 12
 Segundo trimestre: semana gestacional 13 a la semana gestacional 23
 Tercer trimestre: semana gestacional 24 a la semana gestacional 36
 Embarazo a término: semana gestacional 37 a la semana gestacional 42

De acuerdo al trimestre de gestación y la edad de la madre al momento del fallecimiento el 40,27% de las madres fallecen con un embarazo a término, el 37,5% de las madres fallecen en el tercer trimestre de su gestación, el 16,6% de las madres fallecen en su segundo trimestre de la gestación y el 2,77% de las madres fallecen en su primer trimestre de la gestación. El año 2023 corresponden a datos sistemáticos, por lo que al momento se encuentran 2 casos en investigación.

Gráfico N° 7 Tendencia de Muertes Maternas por SE años 2019 al 2023 SE 1 a SE 40

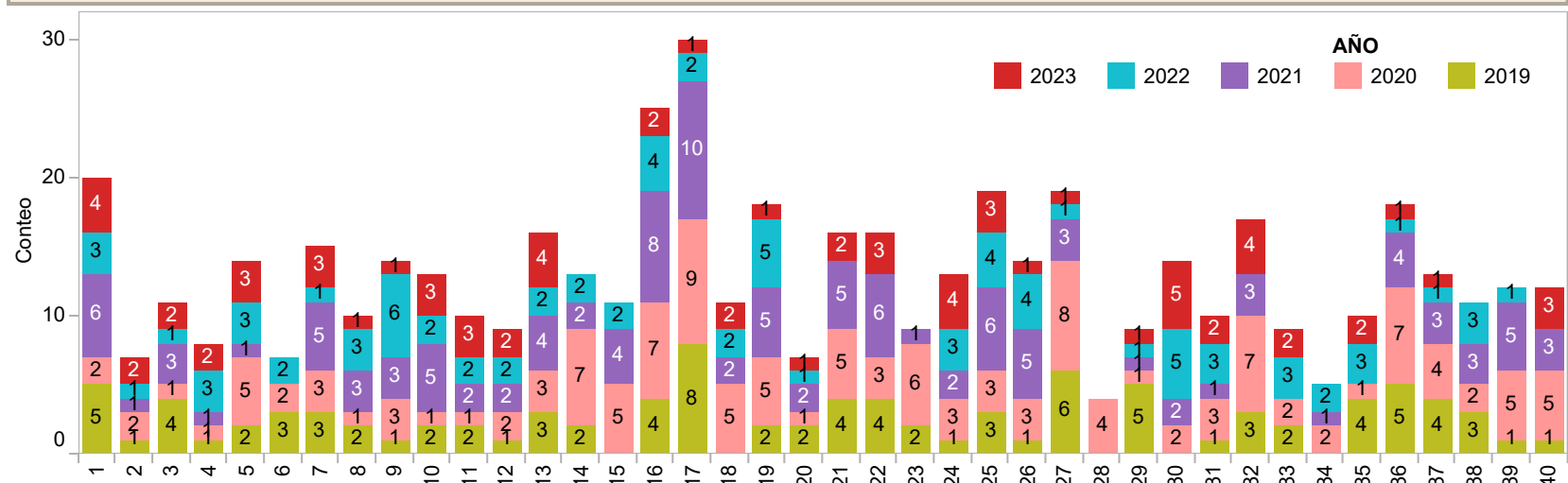
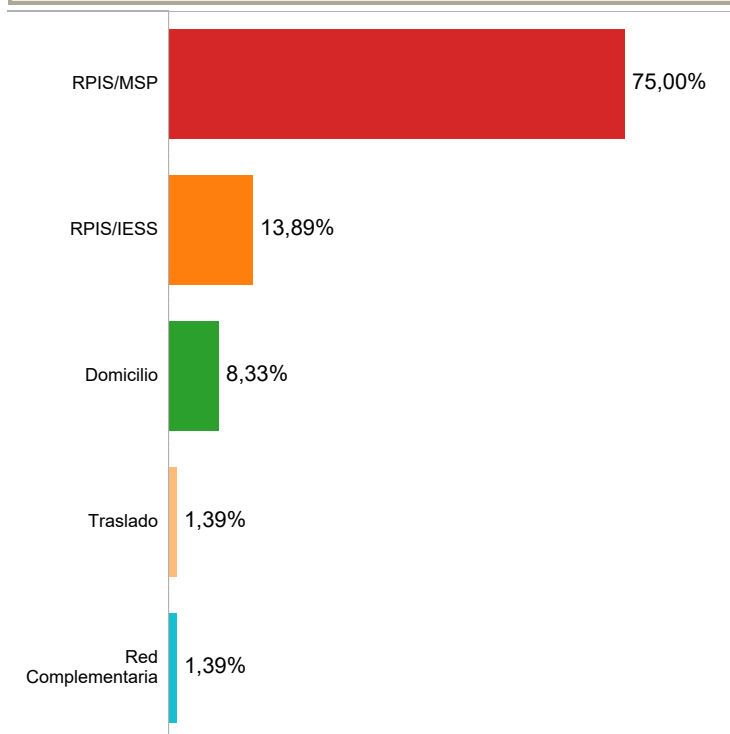


Gráfico N° 8 Porcentaje de MM por lugar de ocurrencia SE 1 a SE 40

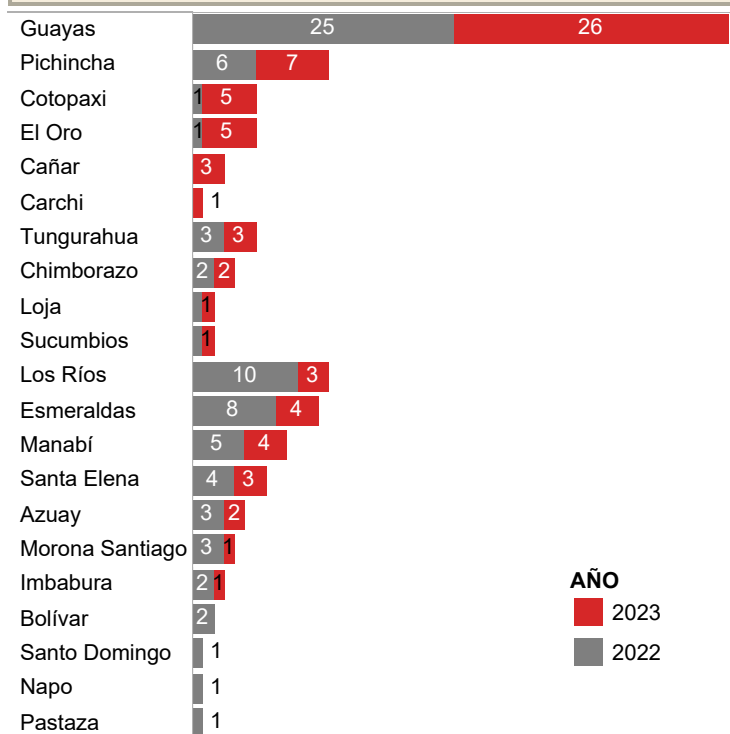


Hasta la SE 40 el 75% de las MM se produce en establecimientos de salud del MSP; el 13,89% se produce en establecimientos de salud del IESS; el 8,33% se produce en el domicilio; el 1,39 se produce en el traslado y en la Red Complementaria.

Tabla N° 8 Casos de MM por lugar de ocurrencia SE 1 a SE 40

Provincia de fallecimiento	RPIS/MSP	RPIS/IESS	Domicilio	Red Complementaria	Traslado	Total
Guayas	24	4	1		1	30
Pichincha	5	1		1		7
Azuay	1	1				2
Cañar	2					2
Carchi			1			1
Chimborazo	1		1			2
Cotopaxi	4					4
El Oro	5					5
Esmeraldas	1		1			2
Imbabura	2					2
Loja		1				1
Los Ríos	1	2				3
Manabí	4					4
Morona Santiago	1					1
Orellana			1			1
Santa Elena	1					1
Santo Domingo		1				1
Tungurahua	2		1			3
Total	54	10	6	1	1	72

Gráfico N° 9 Comparación de casos de MM por lugar de residencia años 2022 y 2023 SE 1 a SE 40

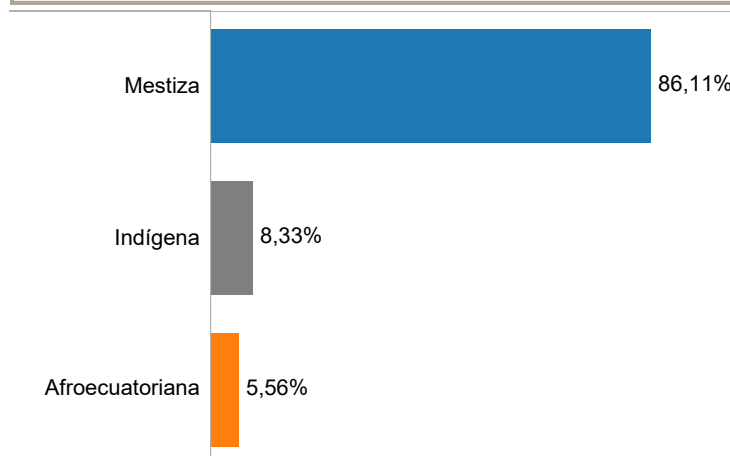


Comparando los casos de MM por lugar de residencia de los años 2022 y 2023 hasta la SE 40; las provincias de Guayas, Pichincha, Cotopaxi, El Oro, Cañar y Carchi reportan más MM en el año 2023; Tungurahua, Chimborazo, Loja y Sucumbios reportan igual número de MM en los dos años; y las provincias de Los Ríos, Esmeraldas, Manabí, Santa Elena, Azuay, Morona Santiago, Imbabura, Bolívar, Santo Domingo, Napo y Pastaza en el año 2022 reportan más MM.

Tabla N° 9 Grupo étnico de MM por provincia SE 1 a SE 40

Provincia de fallecimiento	Afroecuatoriana	Indígena	Mestiza	Total
Azuay			2	2
Cañar			2	2
Carchi		1		1
Chimborazo		1	1	2
Cotopaxi		1	3	4
El Oro			5	5
Esmeraldas	2			2
Guayas	1		29	30
Imbabura	1		1	2
Loja			1	1
Los Ríos			3	3
Manabí			4	4
Morona Santiago		1		1
Orellana		1		1
Pichincha			7	7
Santa Elena			1	1
Santo Domingo			1	1
Tungurahua		1	2	3
Total	4	6	62	72

Gráfico N° 10 Pertenencia de grupo étnico de casos de MM SE 1 a SE 40

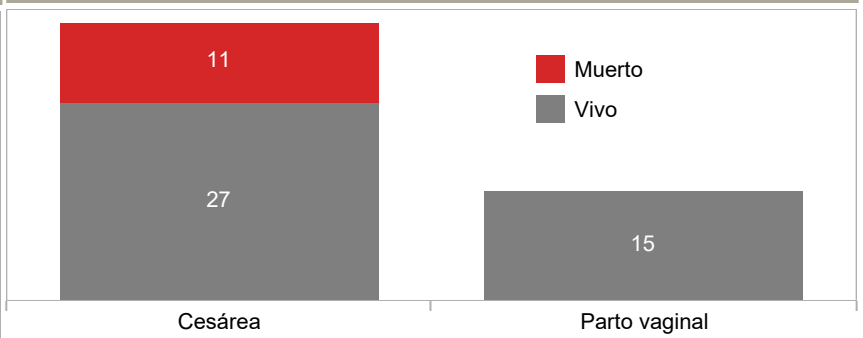


**Tabla N° 10 MM por tipo de parto
SE 1 a SE 40**

Cesárea	38
Legrado/Aborto	2
Muerte en embarazo	17
Parto vaginal	15
Total	72

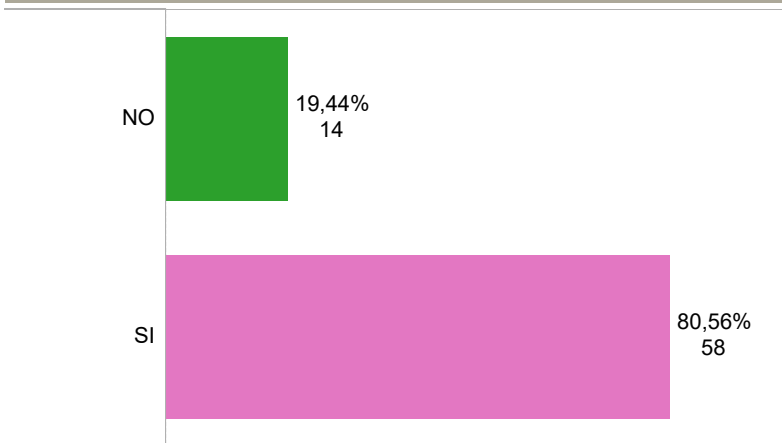
Las 72 MM notificadas hasta la SE 40; el 52,7% de las MM terminaron en una cesárea, el 23,6% murieron en el embarazo, independientemente de su edad gestacional por lo que el producto fallece intra útero; el 20,83% murieron en el parto vaginal, y el 2,77% de mujeres su embarazo termina en aborto.

**Gráfico N° 11 Condición del RN
SE 1 a SE 40**



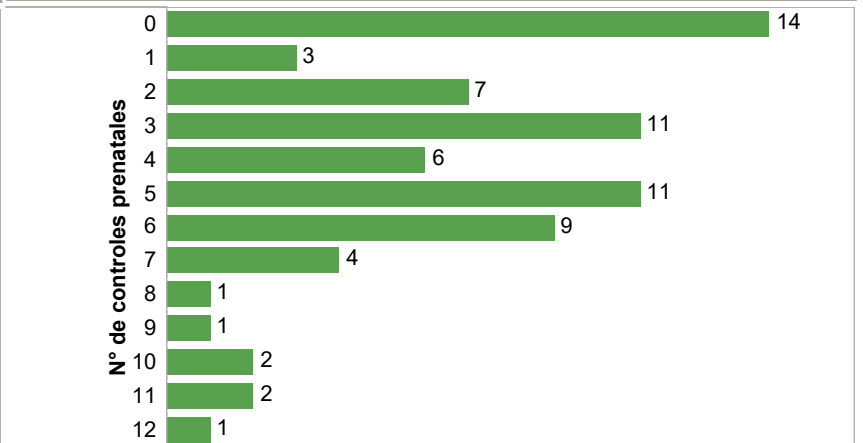
De las 53 MM, que su parto fue por cesárea o parto normal el 79,24% de los niños están vivos y el 20,75% de los niños fallecieron.

**Gráfico N° 12 Controles prenatales al momento del fallecimiento
SE 1 a SE 40**



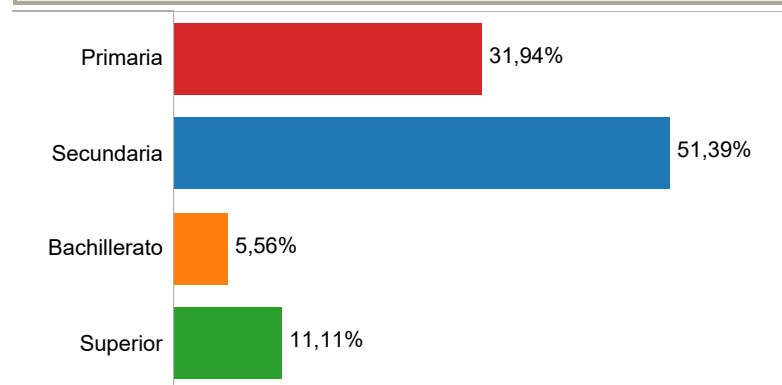
Los 72 casos de muertes maternas hasta la SE 40; el 80,56% (58 MM) tuvieron controles prenatales; y el 19,44% (14 MM) no tuvieron controles prenatales.

Gráfico N° 13 Número de controles prenatales al momento del fallecimiento SE 1 a SE 40



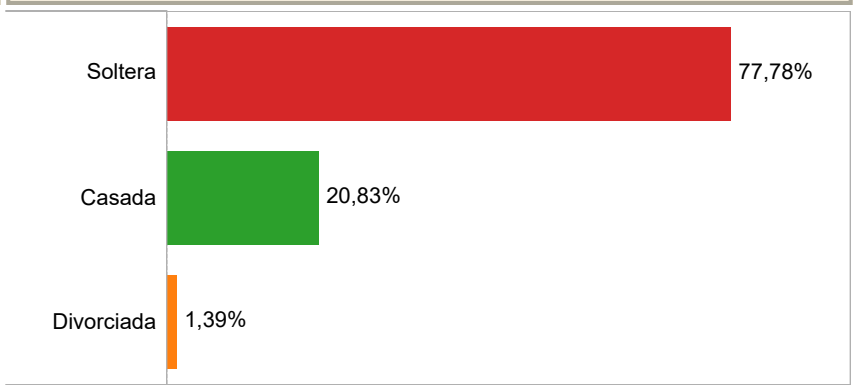
De las 72 MM que si tuvieron controles prenatales, 11 mujeres tuvieron 5 controles prenatales; 3 mujeres tuvieron al menos 1 control prenatal y 14 mujer no tuvo ningún control prenatal, independientemente de la semana de gestación.

**Gráfico N° 14 Nivel de instrucción de las MM
SE 1 a SE 40**



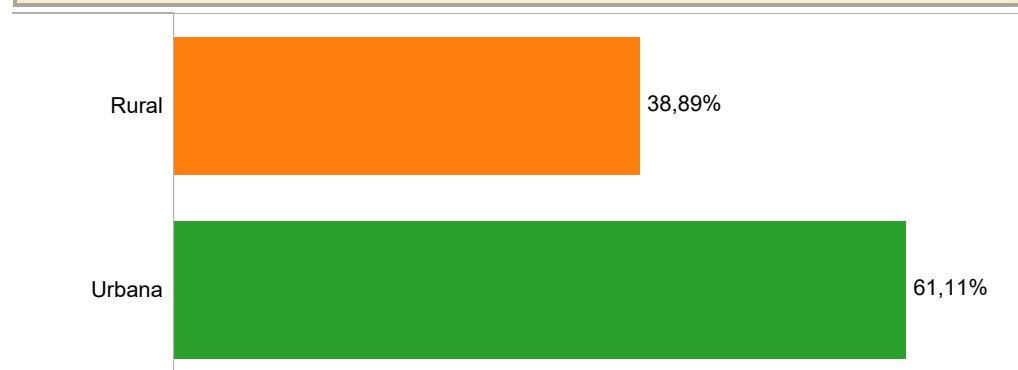
De las 72 muertes maternas hasta la SE 40; el 31,94% de las madres tuvo una educación primaria; el 51,39% de las madres cursó una educación secundaria, el 5,56% de las mujeres terminaron el bachillerato y solo el 11,11% fueron mujeres con nivel superior de educación.

**Gráfico N° 15 Estado civil al momento de la ocurrencia de las MM
SE 1 a SE 40**



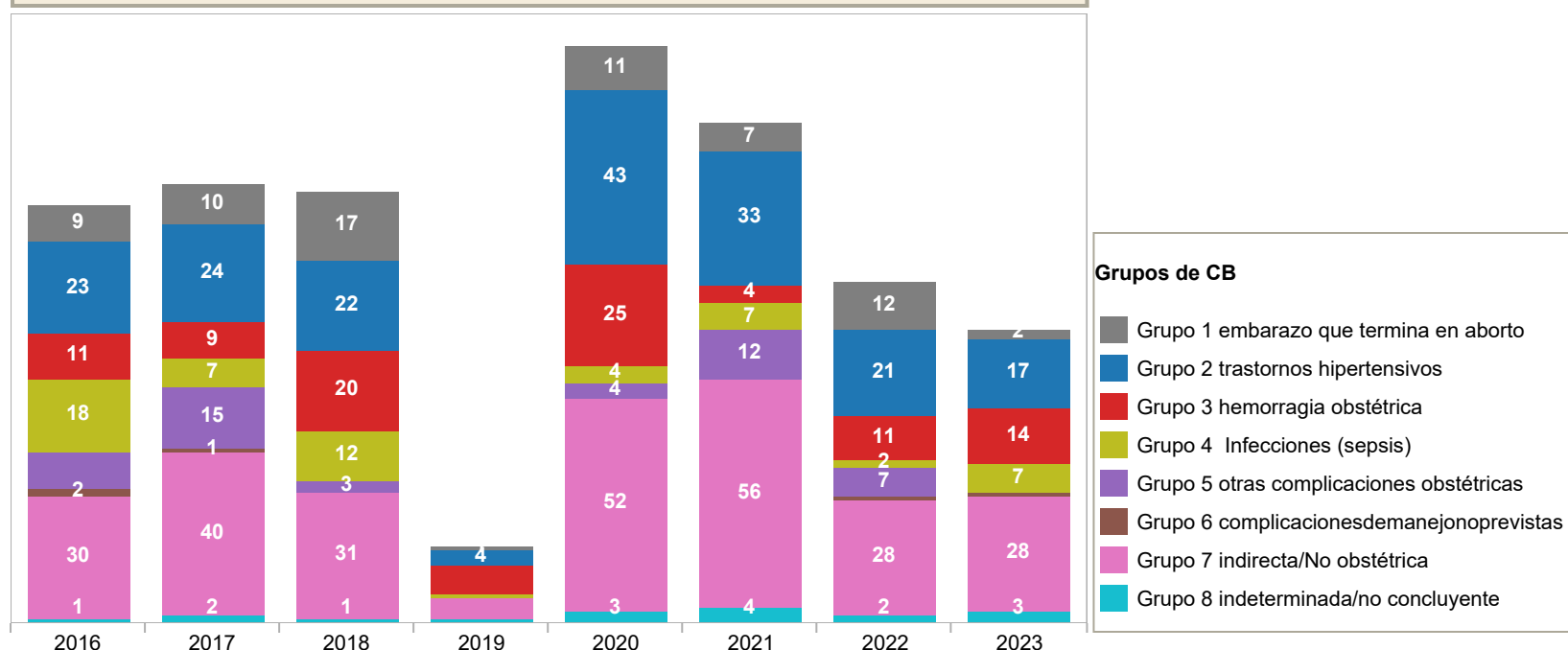
De acuerdo al estado civil de las muertes maternas hasta la SE 40; el 77,78% fueron madres solteras, el 20,83% fueron madres casadas, y el 1,39% divorciadas.

**Gráfico N° 16 Porcentaje de casos de MM por ubicación de domicilio
SE 1 a SE 40**



En cuanto a la ubicación geográfica de domicilio por zona urbana y rural, el mayor porcentaje corresponde al 61,11% de madres que fallecieron vivieron en una zona urbana, es decir que su domicilio quedaba cerca de establecimiento de salud; el 38,89% de mujeres que fallecieron vivían en una zona geográfica rural, cuya residencia debió ser lejana a los establecimientos de salud.

Gráfico N° 17 Comparación de causas básicas por grupos años 2016 al 2023* SE 1 a SE 40



La OMS con el fin de promover un marco común de comparaciones internacionales, agrupa las causas básicas de muerte durante el embarazo, parto y puerperio en nueve grupos, que son clínica y epidemiológicamente relevantes, simplifican la caracterización de las MM, ya sean de causas directas o indirectas, aclaran y normalizan el reporte de afecciones que se consideran tienen un alto impacto sobre la salud pública.

De las 72 MM registradas en la SE 40 las fuentes de las Causas básicas son de las notificaciones inmediatas tanto de los diagnósticos de la Historia Clínica y de los Certificados de defunción recogidos ese momento, hasta que se realice las Auditorias externas

Tabla N° 11 Grupo de Causas Básicas de MM CIE-10 SE 1 a SE 40

Grupo 1	Aborto complicado con hemorragia	1
	Choque séptico	1
Grupo 2	Eclampsia en el embarazo	3
	Preeclampsia severa	7
	Síndrome de Hellp	7
Grupo 3	Choque hipovolémico	4
	Hemorragia post parto	3
	Retención placentaria con sangrado	1
	Shock hipovolémico	6
Grupo 4	Choque séptico	2
	Corioamnionitis severa	1
	Sepsis puerperal	3
Grupo 6	Shock séptico de foco urinario	1
	Intoxicación por inyección accidental intratecal de ácido tranexánico	1
Total		41

Tabla N° 12 Grupo de Causas Básicas de MM CIE-10 SE 1 a SE 40

Grupo 7	Accidente Cerebro Vascular	1	
	Arritmia Cardíaca	1	
	Cardiopatía	1	
	Consumidora de drogas	5	
	Estenosis Mitral	1	
	Fibrilación y aleteo ventricular	1	
	Fiebre del Dengue	1	
	Infarto del Miocardio	1	
	Insuficiencia respiratoria aguda, Neumonía	1	
	Leucemia Mieloide	1	
	Linfoma de Burkitt	1	
	Neoplasia maligna de mama	1	
	Neumonía asociada a ventilación	1	
	Neumonía no especificada	1	
	Paro cardio respiratorio	1	
	Peritonitis generalizada	2	
	SIDA	1	
	Status epiléptico	1	
	Tromboembolia pulmonar	1	
	Trombosis venosa cerebral	1	
	Tumor maligno de mama izquierda	1	
	Tumor retroperitoneal	1	
	VIH	1	
	Grupo 8	Muerte obstétrica de causa no especificada	3
	Total		31

El grupo 1 que corresponde a los embarazos que terminan en aborto, las causas se deben a choque séptico y a un aborto complicado con hemorragia.

El grupo 2 que son los trastornos hipertensivos, el Síndrome de Hellp y la Preeclampsia son la mayor causa de MM en este grupo.

El grupo 3 que son las hemorragias obstétricas, el shock hipovolémico es la causa predominante, seguido del Choque hipovolémico y las hemorragias post parto.

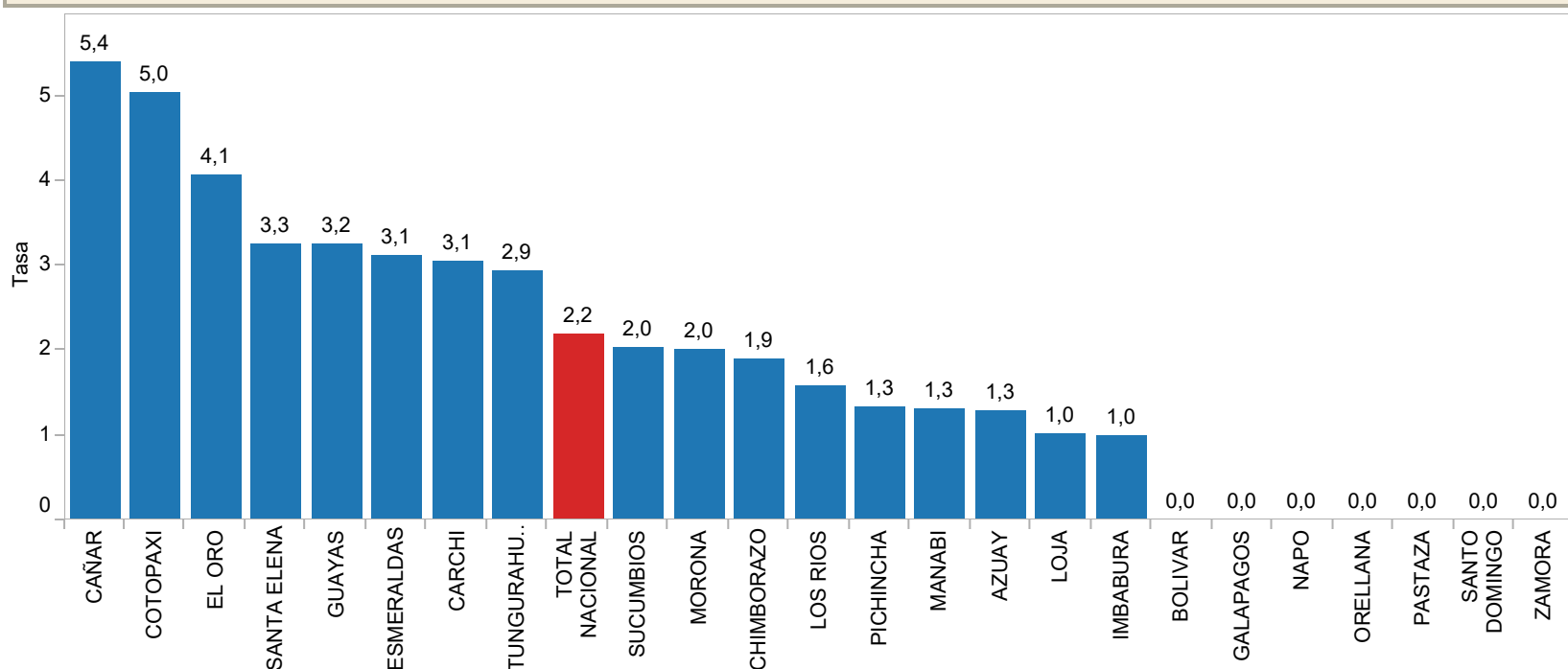
El grupo 4 correspondiente a las Infecciones relacionadas con el embarazo, parto y puerperio, las causas de MM son la sepsis puerperal, y choque séptico.

El grupo 6 correspondiente a las complicaciones de manejo no previstas, a la SE 40 se presenta un solo caso

El grupo 7 referente a las causas No obstétricas/Indirectas, la mayor problemática se registra en pacientes que fueron consumidoras de drogas

El grupo 8 que son causas desconocidas o indeterminadas, se presentan 3 casos de MM

**Gráfico N° 18 Tasa de MM por provincia de residencia y por 10.000 embarazadas
SE 1 a SE 40**



La tasa de muerte materna de cada una de las provincias está calculada por: número de MM hasta los 42 días de postparto, ocurridas en cada una de las provincias a la SE 40, dividida para la proyección de embarazadas del año 2022 y multiplicada por 10.000.

Las provincias de Cañar y Cotopaxi reportan tasas de 5,4 y 5,0 lo que significa que por cada 10.000 embarazadas de estas provincias 5 embarazadas están en riesgo de fallecer; la provincia de El Oro reporta una tasa de 4,1 lo que indica que por cada 10.000 embarazadas 4 se encuentran en riesgo de fallecer; Santa Elena, Guayas, Esmeraldas, Carchi y Tungurahua reportan tasas de 3,3 y 2,9 lo que significa que por cada 10.000 embarazadas de estas provincias 3 embarazadas están en riesgo de fallecer; Sucumbios, Morona, Chimborazo y Los Ríos, reporten tasas de 2,0 y 1,6 lo que significa que por cada 10.000 embarazadas de estas provincias 2 embarazadas están en riesgo de fallecer; Pichincha, Manabí, Azuay, Loja e Imbabura reportan tasas de 1,3 a 1,0 lo que significa que por cada 10.000 embarazadas de estas provincias 1 embarazada está en riesgo de fallecer.

**Análisis de las Muertes Maternas Tardías (posterior a los 42 días de puerperio)
SE 1 a SE 40**

ECUADOR 2023

Definición operacional

Muerte Materna Tardía: es la muerte de una mujer por causas directas o indirectas más de 42 días después del parto, pero antes de un año de haber terminado el embarazo; su codificación CIE_10 O96-O97

Tabla N° 13 MM por Provincia, hospital de fallecimiento y hospital de referencia SE 1 a SE 40

Provincia de fallecimiento	Establecimiento de Fallecimiento	Unidad que Refiere	
Esmeraldas	Domicilio	Ninguna	1
Guayas	H. de Especialidad Abel Gilbert	Ninguna	1
Manabí	Domicilio	Ninguna	1
	H. General Rafael Rodriguez Zambrano	CS Tipo "C" Manta	1
Pichincha	H. de Especialidades Carlos Andrade Marin	Ninguna	1
	H. de Especialidades Eugenio Espejo	H.G.O.Isidro Ayora	2
Tungurahua	H. General Docente de Ambato	Ninguna	1
Total			8

Hasta la SE 40 del año 2023 se han notificado 8 MM tardías, 1 en la provincia de Esmeraldas en el domicilio, 1 MM notificada en la provincia del Guayas en el H. de Especialidades Abel Gilbert; 2 en la provincia de Manabí, de las cuales 1 MM se reporta en el hospital Rodríguez Zambrano y 1 MM en domicilio; 3 en la provincia de Pichincha, de las cuales 1 MM se reporta en el H. de Especialidades Carlos Andrade Marín y 2 en el H. de Especialidades Eugenio Espejo; y 1 en la provincia de Tungurahua en el Hospital Docente de Ambato.

Tabla N° 14 Grupo de Causas Básicas de MMT CIE-10 SE 1 a SE 40

Grupo 2	Síndrome de hellp	1
Grupo 7	Edema Agudo de pulmón	1
	Hemorragia subaracnoidea	1
	Infarto Agudo del Miocardio	1
	Insuficiencia hepática aguda	1
	Leucemia linfoide aguda	2
	Meningitis Bacteriana	1
Total		8

Las causas básicas son informaciones preliminares que están sujetas a modificaciones, en función de los informes de auditoría y de revisiones para las Codificaciones CIE-10 por la instancia pertinente.

Gráfico N° 19 Casos de Muerte Materna por grupo de edad SE 1 a SE 40

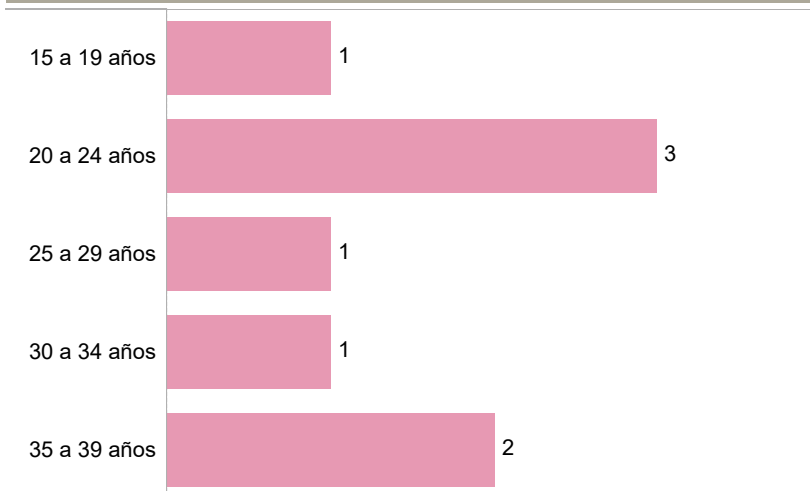
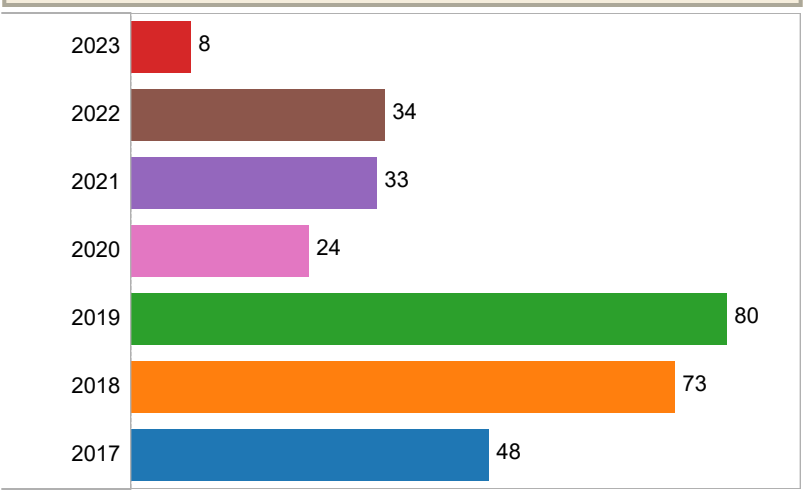


Gráfico N° 2 MM Tardía por año 2017 a 2023* SE 1 a SE 40



Hasta la SE 40 se han reportado 8 Muertes maternas tardías cuyas edades con mayor MMT son de 20 a 24 años con 3 MMT y de 35 a 39 años con 2 MMT.

El gráfico hace relación a las MM Tardías ocurridas en los años anteriores con el año 2023, comparado hasta la SE 40, los años 2019 y 2018 supera las MM Tardías de todos los años; tomando en cuenta que los datos de los años 2017 al 2022 son datos finales con búsqueda activa, y el año 2023 son notificaciones sistemáticas.