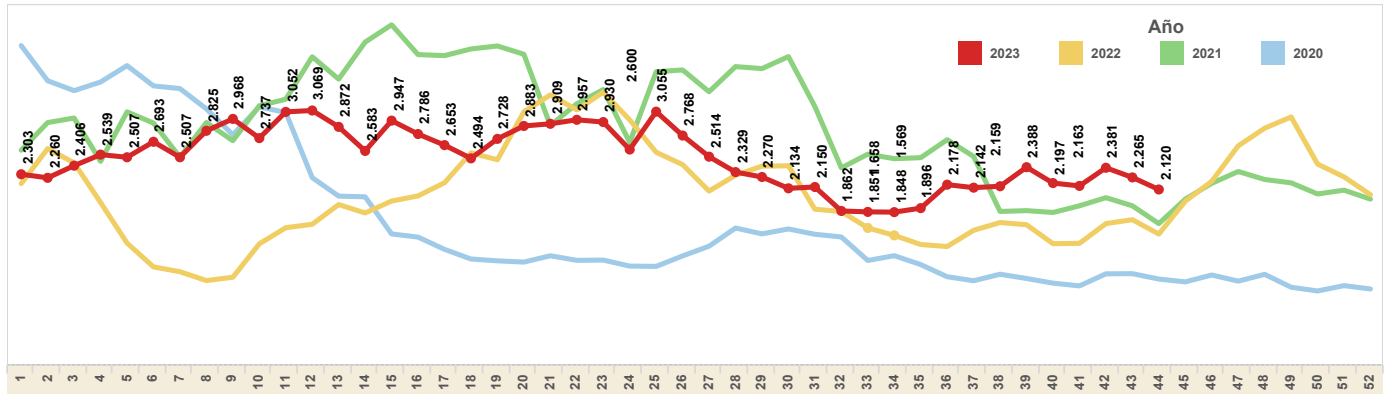


ENFERMEDADES RESPIRATORIAS NEUMONÍA CIE - 10 J9 - J22
Ecuador, SE 44, 2023*

La neumonía es la principal causa individual de mortalidad infantil en todo el mundo. Se calcula que la neumonía es la causa de fallecimiento de aproximadamente 920.136 niños/as menores de 5 años en el año 2015, representando un 15% de todas las defunciones de niños/as menores de 5 años. La neumonía afecta a niños/as y a sus familias en general, pero su prevalencia es mayor en el África subsahariana y Asia meridional (1).

En el Ecuador la vigilancia de la modalidad de la Neumonía es agrupada. En el año 2023 hasta la SE 44 se han reportado 109.878 casos de neumonía, la provincia de Pichincha representa el 34,75% de los casos seguida de la provincia de Guayas con el 10,6% , Morona Santiago con el 6,07% y Azuay con el 6,04% de casos notificados a nivel nacional . El grupo de edad más afectado es el de 1 a 4 años, seguida del grupo de 65 años y más años.

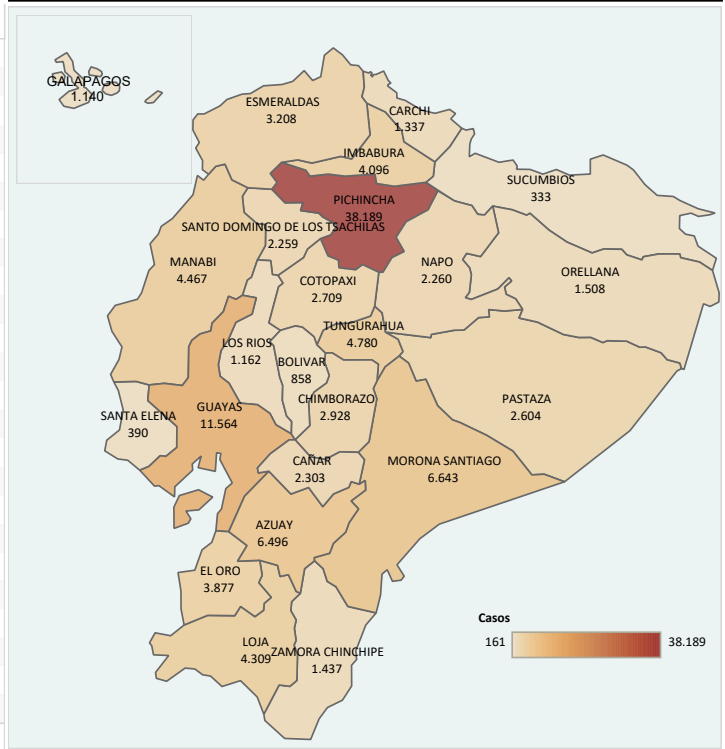
Tendencia de Neumonía, por semana epidemiológica de los años años 2019 al 2022 y SE-01 a SE- 44- 2023*



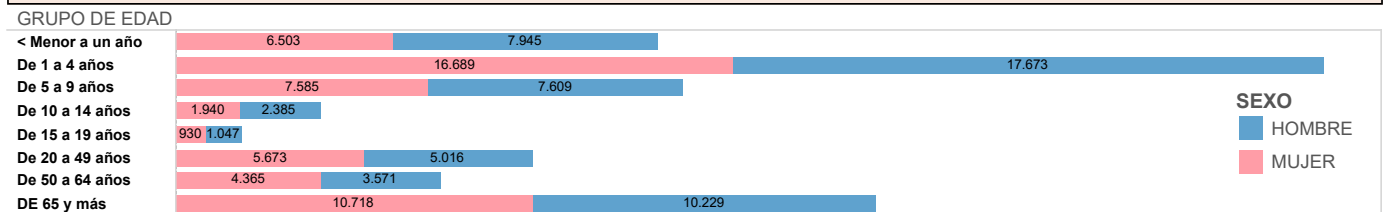
Número casos de Neumonía por provincia de atención SE 01 a SE 44, 2023

| PROVINCIA | SE 01-43 | SE 44 | Total |
|--------------------------|----------------|--------------|----------------|
| PICHINCHA | 37.328 | 861 | 38.189 |
| GUAYAS | 11.391 | 173 | 11.564 |
| MORONA SANTIAGO | 6.540 | 103 | 6.643 |
| AZUAY | 6.377 | 119 | 6.496 |
| TUNGURAHUA | 4.653 | 127 | 4.780 |
| MANABI | 4.391 | 76 | 4.467 |
| LOJA | 4.217 | 92 | 4.309 |
| IMBABURA | 4.022 | 74 | 4.096 |
| EL ORO | 3.818 | 59 | 3.877 |
| ESMERALDAS | 3.183 | 25 | 3.208 |
| CHIMBORAZO | 2.881 | 47 | 2.928 |
| COTOPAXI | 2.650 | 59 | 2.709 |
| PASTAZA | 2.548 | 56 | 2.604 |
| CAÑAR | 2.274 | 29 | 2.303 |
| NAPO | 2.218 | 42 | 2.260 |
| SANTO DOMINGO DE LOS T.. | 2.198 | 61 | 2.259 |
| ORELLANA | 1.496 | 12 | 1.508 |
| ZAMORA CHINCHIPE | 1.404 | 33 | 1.437 |
| CARCHI | 1.314 | 23 | 1.337 |
| LOS RIOS | 1.140 | 22 | 1.162 |
| BOLIVAR | 844 | 14 | 858 |
| SANTA ELENA | 387 | 3 | 390 |
| SUCUMBIOS | 330 | 3 | 333 |
| GALAPAGOS | 154 | 7 | 161 |
| Total | 107.758 | 2.120 | 109.878 |

Número casos de Neumonía por provincia de atención SE 01 a SE 44, 2023



Número casos de Neumonía, por grupos de edad y sexo SE 01 a SE 44, 2023



1. Organización Mundial de la Salud. Neumonía. 2016; Available from: <http://www.who.int/es/news-room/fact-sheets/detail/pneumonia>