

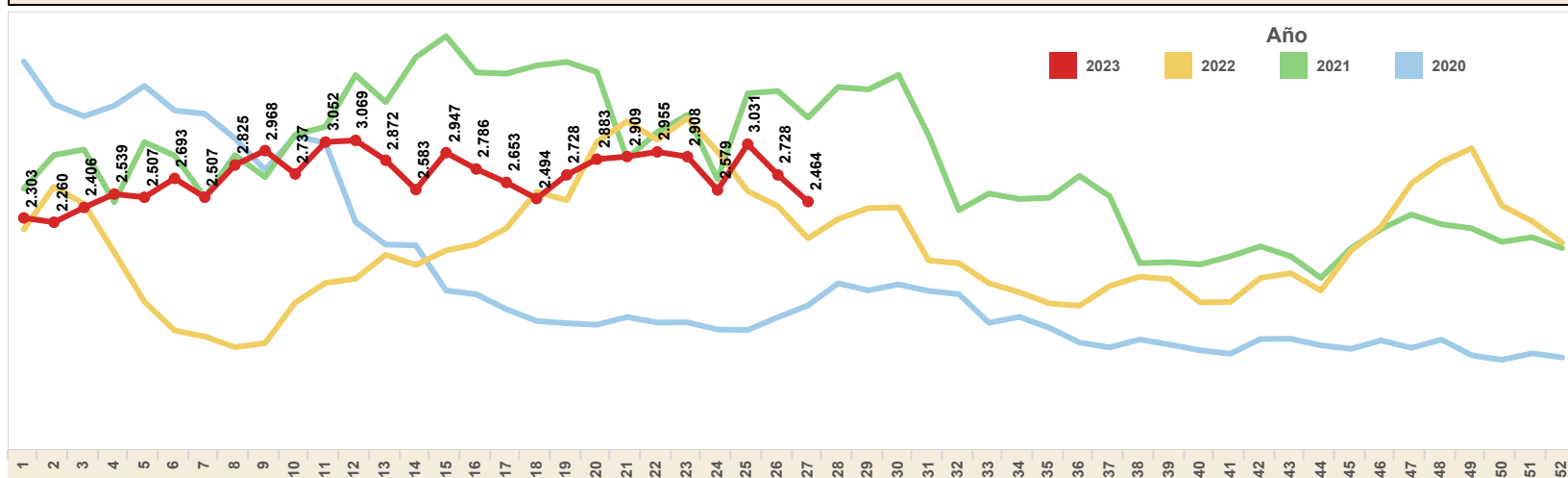
Subsecretaría Nacional de Vigilancia de la Salud Pública
Dirección Nacional de Vigilancia Epidemiológica

ENFERMEDADES RESPIRATORIAS NEUMONÍA CIE - 10 J9 - J22
Ecuador, SE 27, 2023

La neumonía es la principal causa individual de mortalidad infantil en todo el mundo. Se calcula que la neumonía mató a unos 920.136 niños menores de 5 años en el año 2015, lo que supone el 15% de todas las defunciones de niños menores de 5 años. La neumonía afecta a niños y a sus familias en general, pero su prevalencia es mayor en el África subsahariana y Asia meridional (1).

En el Ecuador la modalidad de vigilancia de esta enfermedad es agrupada. En el año 2023 hasta la SE 27 se han reportado 73.386 casos de neumonía, la provincia de Pichincha notifica el mayor número de casos con 25.983 de los notificados a nivel nacional. El grupo de edad más afectado es el de 1 a 4 años, seguida por el de 65 años y más años.

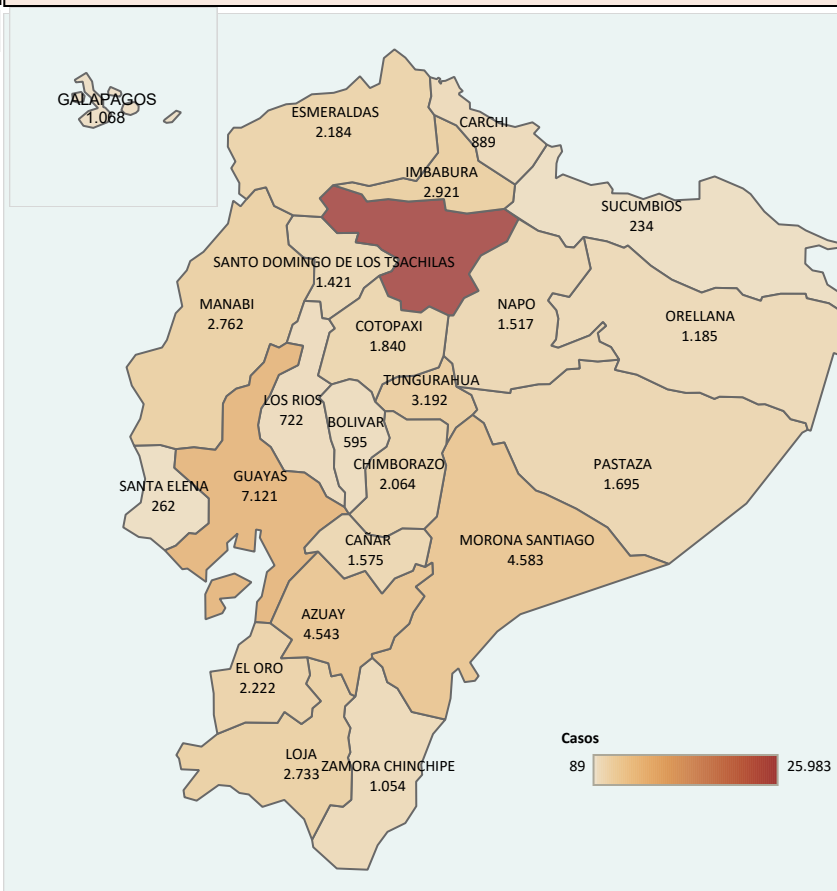
Tendencia de Neumonía, por semana epidemiológica de los años años 2019 al 2023
SE 01 a SE 27



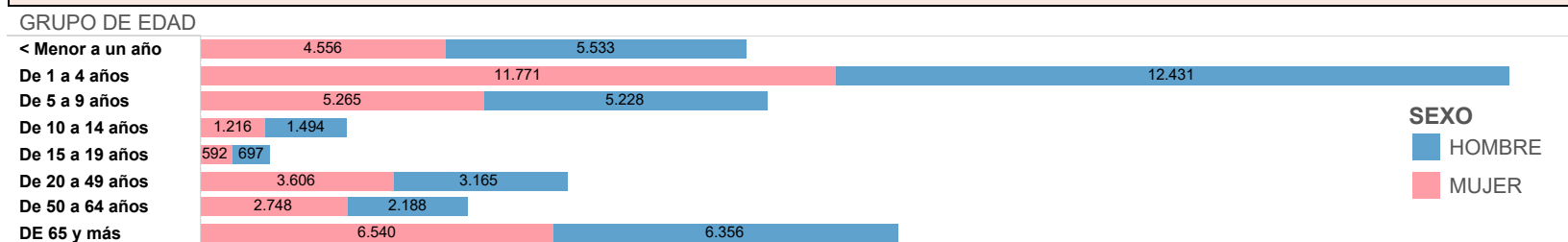
Número casos de Neumonía por provincia de atención
SE 01 a SE 27

PROVINCIA	SE 01-25	SE 26	Total
PICHINCHA	25.044	939	25.983
GUAYAS	6.816	305	7.121
MORONA SANTIAGO	4.379	204	4.583
AZUAY	4.382	161	4.543
TUNGURAHUA	3.097	95	3.192
IMBABURA	2.857	64	2.921
MANABI	2.640	122	2.762
LOJA	2.619	114	2.733
EL ORO	2.124	98	2.222
ESMERALDAS	2.086	98	2.184
CHIMBORAZO	2.009	55	2.064
COTOPAXI	1.776	64	1.840
PASTAZA	1.632	63	1.695
CAÑAR	1.500	75	1.575
NAPO	1.453	64	1.517
SANTO DOMINGO DE LOS T..	1.373	48	1.421
ORELLANA	1.146	39	1.185
ZAMORA CHINCHIPE	1.032	22	1.054
CARCHI	854	35	889
LOS RIOS	697	25	722
BOLIVAR	575	20	595
SANTA ELENA	251	11	262
SUCUMBIOS	231	3	234
GALAPAGOS	85	4	89
Total	70.658	2.728	73.386

Número casos de Neumonía por provincia de atención
SE 01 a SE 27



Número casos de Neumonía, por grupos de edad y sexo
SE 01 a SE 27



1. Organización Mundial de la Salud. Neumonía. 2016; Available from: <http://www.who.int/es/news-room/fact-sheets/detail/pneumonia>