

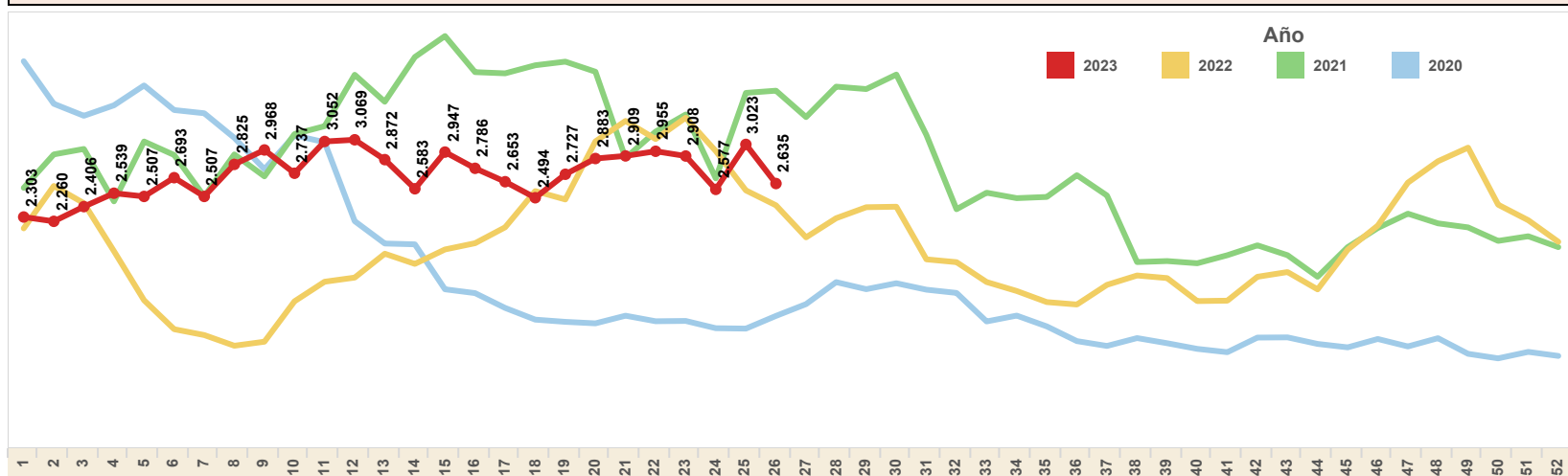
Subsecretaría Nacional de Vigilancia de la Salud Pública
Dirección Nacional de Vigilancia Epidemiológica

ENFERMEDADES RESPIRATORIAS NEUMONÍA CIE - 10 J9 - J22
Ecuador, SE 26, 2023

La neumonía es la principal causa individual de mortalidad infantil en todo el mundo. Se calcula que la neumonía mató a unos 920.136 niños menores de 5 años en el año 2015, lo que supone el 15% de todas las defunciones de niños menores de 5 años. La neumonía afecta a niños y a sus familias en general, pero su prevalencia es mayor en el África subsahariana y Asia meridional (1).

En el Ecuador la modalidad de vigilancia de esta enfermedad es agrupada. En el año 2023 hasta la SE 26 se han reportado 70.818 casos de neumonía, la provincia de Pichincha notifica el mayor número de casos con 25.146 de los notificados a nivel nacional. El grupo de edad más afectado es el de 1 a 4 años, seguida por el de 65 años y más años.

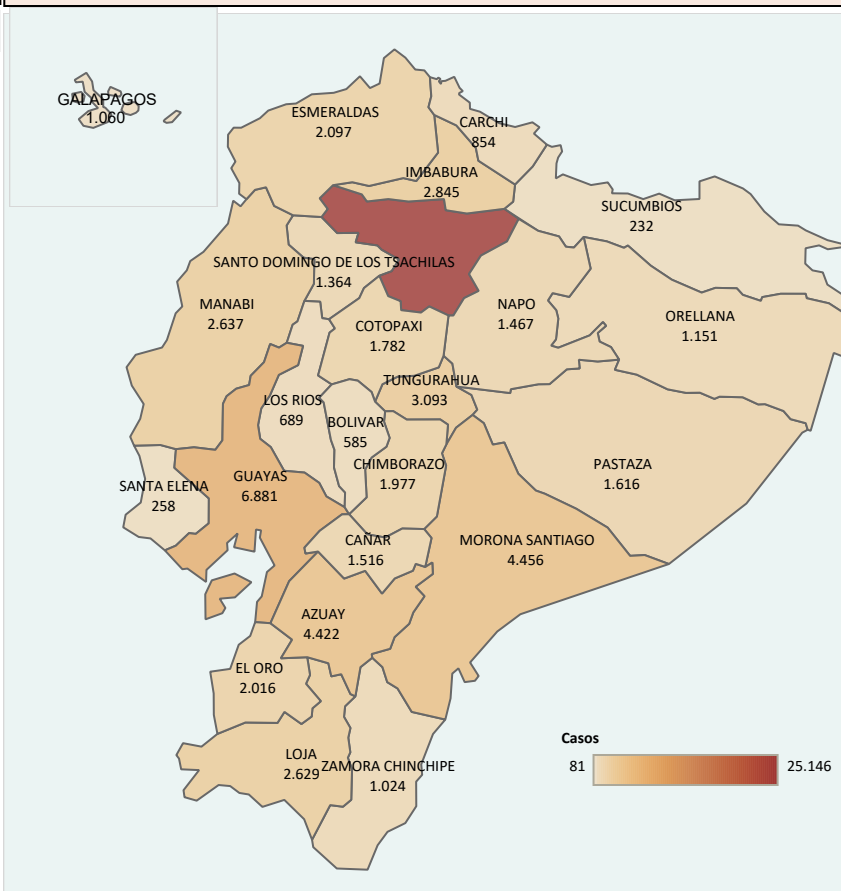
Tendencia de Neumonía, por semana epidemiológica de los años años 2019 al 2023
SE 01 a SE 26



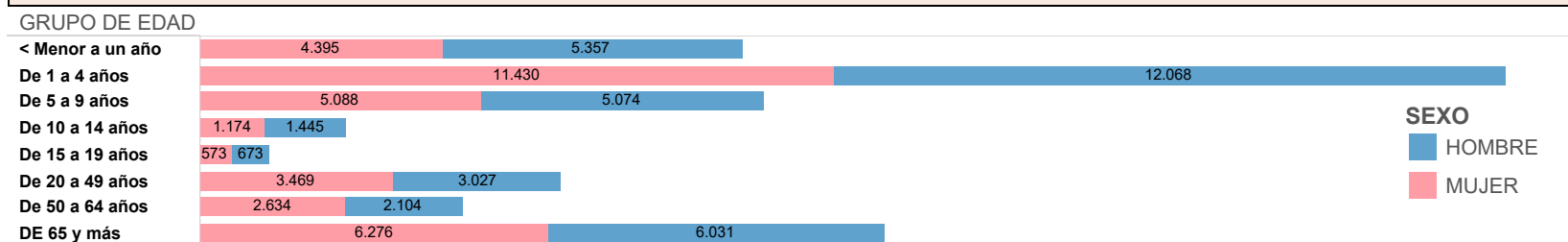
Número casos de Neumonía por provincia de atención
SE 01 a SE 26

PROVINCIA	SE 01-25	SE 26	Total
PICHINCHA	24.216	930	25.146
GUAYAS	6.576	305	6.881
MORONA SANTIAGO	4.252	204	4.456
AZUAY	4.261	161	4.422
TUNGURAHUA	2.998	95	3.093
IMBABURA	2.782	63	2.845
MANABI	2.517	120	2.637
LOJA	2.521	108	2.629
ESMERALDAS	2.010	87	2.097
EL ORO	1.955	61	2.016
CHIMBORAZO	1.939	38	1.977
COTOPAXI	1.718	64	1.782
PASTAZA	1.553	63	1.616
CAÑAR	1.441	75	1.516
NAPO	1.403	64	1.467
SANTO DOMINGO DE LOS T..	1.319	45	1.364
ORELLANA	1.118	33	1.151
ZAMORA CHINCHIPE	1.002	22	1.024
CARCHI	819	35	854
LOS RIOS	664	25	689
BOLIVAR	565	20	585
SANTA ELENA	248	10	258
SUCUMBIOS	229	3	232
GALAPAGOS	77	4	81
Total	68.183	2.635	70.818

Número casos de Neumonía por provincia de atención
SE 01 a SE 26



Número casos de Neumonía, por grupos de edad y sexo
SE 01 a SE 26



1. Organización Mundial de la Salud. Neumonía. 2016; Available from: <http://www.who.int/es/news-room/fact-sheets/detail/pneumonia>