

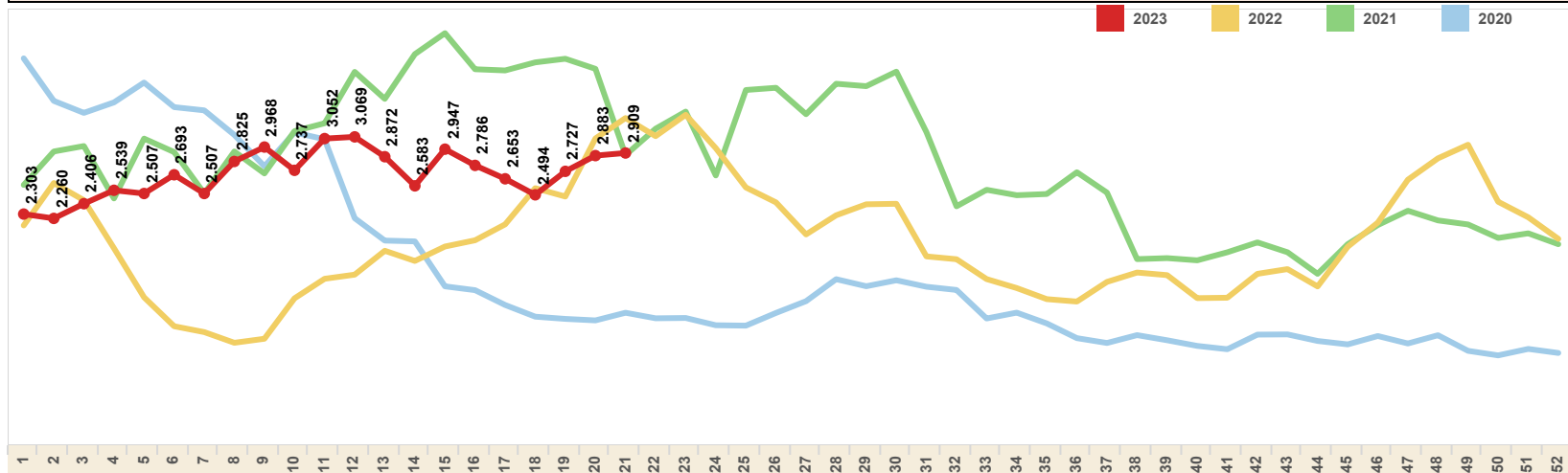
Subsecretaría Nacional de Vigilancia de la Salud Pública
Dirección Nacional de Vigilancia Epidemiológica

ENFERMEDADES RESPIRATORIAS NEUMONÍA CIE - 10 J9 - J22
Ecuador, SE 21 , 2023

La neumonía es la principal causa individual de mortalidad infantil en todo el mundo. Se calcula que la neumonía mató a unos 920.136 niños menores de 5 años en el año 2015, lo que supone el 15% de todas las defunciones de niños menores de 5 años. La neumonía afecta a niños y a sus familias en general, pero su prevalencia es mayor en el África subsahariana y Asia meridional (1).

En el Ecuador la modalidad de vigilancia de esta enfermedad es agrupada. En el año 2023 hasta la SE 21 se han reportado 56.720 casos de neumonía, la provincia de Pichincha notifica el mayor número de casos con 20.787 de los notificados a nivel nacional. El grupo de edad más afectado es el de 1 a 4 años, seguida por el de 65 años y más años.

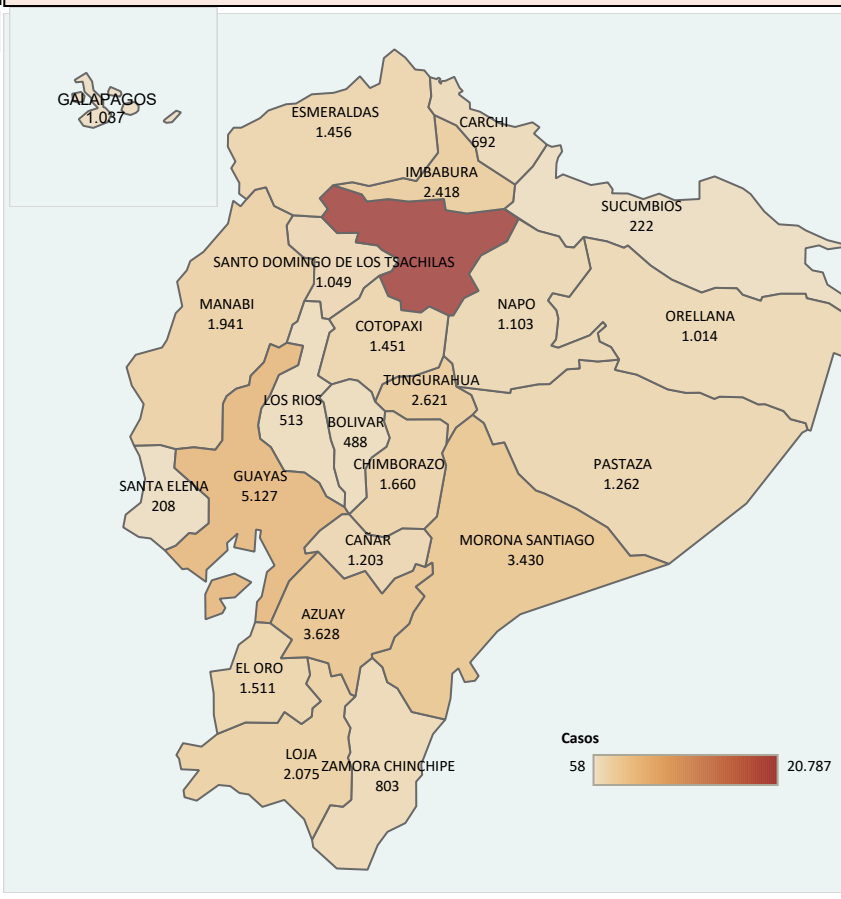
Tendencia de Neumonía, por semana epidemiológica de los años años 2019 al 2023
SE 01 a SE 21



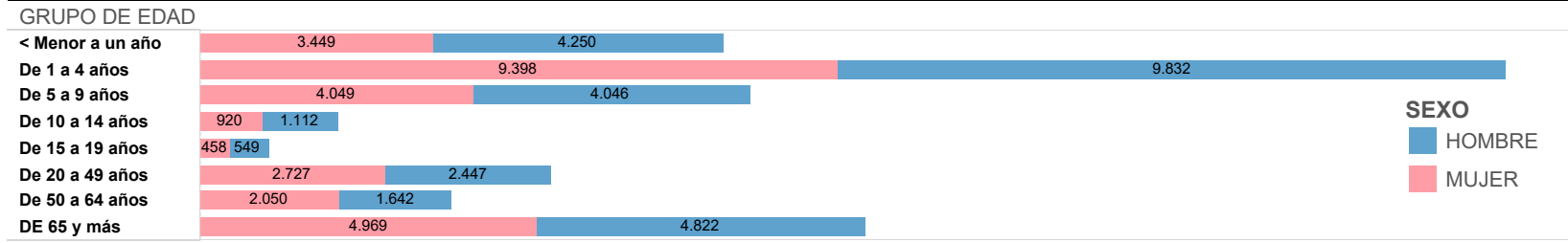
Número casos de Neumonía por provincia de atención
SE 01 a SE 21

PROVINCIA	SE 01-20	SE 21	Total
PICHINCHA	19.989	798	20.787
GUAYAS	4.794	333	5.127
AZUAY	3.444	184	3.628
MORONA SANTIAGO	3.169	261	3.430
TUNGURAHUA	2.513	108	2.621
IMBABURA	2.301	117	2.418
LOJA	2.007	68	2.075
MANABI	1.789	152	1.941
CHIMBORAZO	1.569	91	1.660
EL ORO	1.414	97	1.511
ESMERALDAS	1.309	147	1.456
COTOPAXI	1.396	55	1.451
PASTAZA	1.187	75	1.262
CAÑAR	1.152	51	1.203
NAPO	1.051	52	1.103
SANTO DOMINGO DE LOS T..	970	79	1.049
ORELLANA	963	51	1.014
ZAMORA CHINCHIPE	754	49	803
CARCHI	642	50	692
LOS RIOS	481	32	513
BOLIVAR	459	29	488
SUCUMBIOS	208	14	222
SANTA ELENA	197	11	208
GALAPAGOS	53	5	58
Total	53.811	2.909	56.720

Número casos de Neumonía por provincia de atención
SE 01 a SE 21



Número casos de Neumonía, por grupos de edad y sexo
SE 01 a SE 21



1. Organización Mundial de la Salud. Neumonía. 2016; Available from: <http://www.who.int/es/news-room/fact-sheets/detail/pneumonia>