

# SITUACIÓN EPIDEMIOLÓGICA NACIONAL COVID-19, ECUADOR

(Desde 29 febrero 2020 hasta 02 julio 2022). Datos actualizados el 03 de julio de 2022

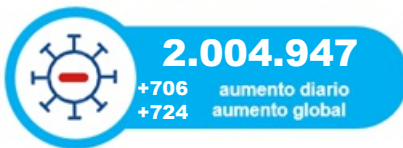
Mayor información: <https://bit.ly/DatosEpidemiologicosCOVID>

## INFORMACIÓN DE CASOS QUE CORRESPONDEN A PRUEBAS RT-PCR \*

### CASOS CONFIRMADOS



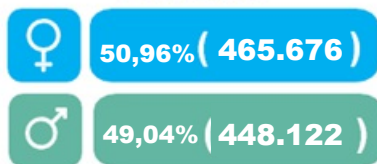
### CASOS DESCARTADOS



### CASOS PROBABLES



### CASOS CONFIRMADOS POR SEXO



## FALLECIDOS\*

### FALLECIDOS AÑO 2022\*\*

<b>CONFIRMADOS</b>	<b>1.116</b>
Aumento diario	+0
Aumento global	+0
<b>PROBABLES</b>	<b>286</b>
Aumento diario	+0
Aumento global	+0
<b>TOTAL</b>	<b>1.402</b>

### FALLECIDOS AÑOS

	2021**	2020**
<b>CONFIRMADOS</b>	<b>8.829</b>	<b>15.490</b>
Aumento global	+0	
<b>PROBABLES</b>	<b>1.721</b>	<b>8.303</b>
Aumento global	+0	
<b>TOTAL</b>	<b>10.550</b>	<b>23.793</b>

**TOTAL NACIONAL: 35.745**

\*\*2021 - 2022: Fuente Sistema Integrado de Vigilancia Epidemiológica del MSP (sistemas ViEpi + COVID-19-PCR)

\*\*2020: Fuente INEC. Los datos corresponden a fallecidos en establecimientos del MSP, RPC, RPIS y otros. Cifras provisionales (corresponden a los datos o indicadores que se generan con información de las defunciones generales ocurridos y que están sujetos a ajustes por registros posteriores).

## CASOS CONFIRMADOS PROVINCIA\*

PROVINCIA DOMICILIO	CASOS CONFIRMADOS
AZUAY	46.361
BOLIVAR	12.054
CAÑAR	15.688
CARCHI	13.385
CHIMBORAZO	16.386
COTOPAXI	18.542
EL ORO	50.132
ESMERALDAS	14.763
GALAPAGOS	3.186
GUAYAS	141.099
IMBABURA	30.168
LOJA	35.600
LOS RIOS	17.486
MANABI	56.429
MORONA SANTIAGO	10.711
NAPO	6.860
ORELLANA	6.116
PASTAZA	5.416
PICHINCHA	346.836
SANTA ELENA	6.651
SANTO DOMINGO DE LOS TSACHILAS	16.959
SUCUMBIOS	8.908
TUNGURAHUA	28.700
ZAMORA CHINCHIPE	5.362
<b>Total</b>	<b>913.798</b>

Fuente: Sistema Integrado de Vigilancia Epidemiológica del MSP (sistemas ViEpi + COVID-19-PCR)

Fuente: Sistema Integrado de Vigilancia Epidemiológica del Ministerio de Salud Pública (MSP) (sistemas ViEpi + COVID-19-PCR)

		CAMAS PARA:	% DE OCUPACIÓN	PERSONAS EN LISTA DE ESPERA	CAMAS ASIGNADAS	CAMAS OCUPADAS
RPIS	MSP	HOSPITALIZACIÓN	6%	1	480	29
		CUIDADOS INTERMEDIOS	8%	0	12	1
		UCI	7%	0	55	4
RPC	IESS FF.AA PP.NN	HOSPITALIZACIÓN	29%	0	211	62
		CUIDADOS INTERMEDIOS	0%	0	4	0
		UCI	36%	1	42	15
RPC		HOSPITALIZACIÓN	9%	0	126	11
		CUIDADOS INTERMEDIOS	0%	0	8	0
		UCI	10%	0	67	7

Fecha de corte: 30 de junio de 2022

RPC: Red Privada Complementaria

IESS: Instituto Ecuatoriano de Seguridad Social; FF.AA: Fuerzas Armadas; PP.NN: Policía Nacional

RPIS: Red Pública Integral de Salud

(\* Los datos o indicadores presentados se generan con información provisional que están sujetos a ajustes por registro posteriores o validación.

Información provisional sujeta a cambios  
Ministerio de Salud Pública

# SITUACIÓN EPIDEMIOLÓGICA NACIONAL COVID-19, ECUADOR

(Desde 29 febrero 2020 hasta 02 julio 2022). Datos actualizados el 03 de julio de 2022

PROVINCIAS DOMICILIO	CANTONES DOMICILIO	CASOS CONFIRMADOS	PROVINCIAS DOMICILIO	CANTONES DOMICILIO	CASOS CONFIRMADOS	PROVINCIAS DOMICILIO	CANTONES DOMICILIO	CASOS CONFIRMADOS	PROVINCIAS DOMICILIO	CANTONES DOMICILIO	CASOS CONFIRMADOS		
AZUAY	CAMILO PONCE ENRIQUEZ	809	EL ORO	ARENILLAS	1.366	LOJA	CALVAS	1.390	NAPO	ARCHIDONA	853		
	CHORDELEG	341		ATAHUALPA	608		CATAMAYO	1.568		CARLOS JULIO AROSEMENA T..	151		
	CUENCA	36.756		BALSAS	614		CELICA	475		EL CHACO	814		
	EL PAN	237		CHILLA	80		CHAGUARPAMBA	169		QUIJOS	779		
	GIRON	499		EL GUABO	1.648		ESPIÑOLA	682		TENA	4.263		
	GUACHAPALA	370		HUAQUILLAS	2.083		GONZANAMA	550		<b>Total</b>	6.860		
	GUALACEO	1.768		LAS LAJAS	252		LOJA	24.382	ORELLANA	AGUARICO	869		
	NABON	344		MACHALA	26.132		MACARA	1.940		LA JOYA DE LOS SACHAS	1.099		
	OÑA	113		MARCABELI	459		OLMEDO	155		LORETO	306		
	PAUTE	1.826		MARCABELI	459		PALTAS	1.566		ORELLANA	3.842		
	PUCARA	222		PASAJE	4.550		PINDAL	246	<b>Total</b>	6.116			
	SAN FERNANDO	186		PIÑAS	3.665		PUYANGO	487	PASTAZA	ARAJUNO	216		
	SANTA ISABEL	1.309		PORTOVELO	1.580		QUILANGA	273		MERA	1.022		
	SEVILLA DE ORO	618		SANTA ROSA	4.971		SARAGURO	1.084		PASTAZA	3.985		
SIGSIG	963	ZARUMA	2.124	SOZORANGA	214	SANTA CLARA	193						
<b>Total</b>	<b>46.361</b>	<b>Total</b>	<b>50.132</b>	<b>Total</b>	<b>35.600</b>	<b>Total</b>	<b>5.416</b>						
BOLIVAR	CALUMA	1.566	ESMERALDAS	ATACAMES	1.211	LOS RIOS	BABA	462	PICHINCHA	CAYAMBE	4.416		
	CHILLANES	991		ELOY ALFARO	558		BABAHOYO	5.040		DISTRITO METROPOLITANO DE..	320.740		
	CHIMBO	959		ESMERALDAS	7.802		BUENA FE	1.050		MEJIA	6.219		
	ECHEANDIA	1.271		MUISNE	329		MOCACHE	213		PEDRO MONCAYO	1.196		
	GUARANDA	4.446		QUININDE	2.647		MONTALVO	699		PEDRO VICENTE MALDONADO	614		
	LAS NAVES	520		RIOVERDE	541		PALENQUE	472		PUERTO QUITO	839		
	SAN MIGUEL	2.301		SAN LORENZO	1.675		PUEBLOVIEJO	514		RUMIÑAHUI	11.761		
<b>Total</b>	<b>12.054</b>	<b>Total</b>	<b>14.763</b>	<b>Total</b>	<b>816</b>	<b>Total</b>	<b>346.836</b>						
CARACHI	BOLIVAR	985	GALAPAGOS	ISABELA	472	MANABI	URDANETA	728	SANTA ELENA	LA LIBERTAD	2.293		
	ESPEJO	1.043		SAN CRISTOBAL	967		VALENCIA	1.875		SALINAS	1.627		
	MIRA	1.117		SANTA CRUZ	1.747		VINTANAS	1.513		SANTA ELENA	2.731		
	MONTUFAR	2.330		<b>Total</b>	<b>3.186</b>		<b>Total</b>	<b>17.486</b>		<b>Total</b>	<b>6.651</b>		
SAN PEDRO DE HUACA	703	GUAYAS	ALFREDO BAQUERIZO MORENO	278	MORONA SANTIAGO	24 DE MAYO	1.393	SANTO DOMINGO DE LOS TSACHIL..	LA CONCORDIA	1.969			
TULCAN	7.207		BALAO	452		BOLIVAR	1.300		SANTO DOMINGO	14.990			
<b>Total</b>	<b>13.385</b>		BALZAR	1.033		CHONE	6.277	<b>Total</b>	<b>16.959</b>				
CAÑAR	AZOGUES		8.185	COLIMES		362	FLAVIO ALFARO	597	SUCUMBIOS	CASCALES	407		
	BIBLIAN		1.386	CRNEL. MARCELINO MARIDUEÑA		336	JAMA	440		CUYABENO	471		
	CAÑAR		2.947	DAULE		3.586	JARAMIJO	3.315		GONZALO PIZARRO	485		
	DELEG		228	DURAN		6.609	JIJUJAPA	3.778		LAGO AGRIO	5.265		
	EL TAMBO		655	EL TRIUNFO		1.260	JUNIN	792		PUTUMAYO	374		
	LA TRONCAL		2.156	EMPALME		1.838	MANTA	8.033		SHUSHUFINDI	1.709		
	SUSCAL		131	GNRAL. ANTONIO ELIZALDE		682	MONTECRISTI	1.431		SUCUMBIOS	197		
<b>Total</b>	<b>15.688</b>		GUAYAQUIL	105.721		OLMEDO	662	<b>Total</b>	<b>8.908</b>				
CHIMBORAZO	ALAUSI		917	IMBABURA		MILAGRO	6.649	MORONA SANTIAGO	PAJAN	662	TUNGURAHUA	AMBATO	21.924
	CHAMBO		302			MILAGRO	6.649		PEDERNALES	929		BAÑOS DE AGUA SANTA	1.792
	CHUNCHI		347			NARANJAL	2.046		PICHINCHA	1.043		CEVALLOS	287
	COLTA	559	NARANJITO		814	PORTOVIEJO	17.774		MOCHA	165			
	CUMANDA	534	NOBOL		197	PUERTO LOPEZ	960		PATATE	798			
	GUAMOTE	337	PALESTINA		225	ROCAFUERTE	2.051		QUERO	369			
	GUANO	1.237	PEDRO CARBO		1.241	SAN VICENTE	787		SAN PEDRO DE PELILEO	2.264			
	PALLATANGA	260	PLAYAS		776	SANTA ANA	1.956		SANTIAGO DE PILLARO	816			
	PENIPE	244	SALITRE		1.497	SUCRE	2.570		TISALEO	285			
	RIOBAMBA	11.649	SAMBORONDON		3.588	TOSAGUA	1.066		<b>Total</b>	<b>28.700</b>			
<b>Total</b>	<b>16.386</b>	SAN JACINTO DE YAGUACHI	931	<b>Total</b>	<b>56.429</b>	ZAMORA CHINCHIPE	CENTINELA DEL CONDOR	364					
COTOPAXI	LA MANA	950	SANTA LUCIA	296	GUALAQUIZA		1.668	CHINCHIPE	558				
	LATACUNGA	8.267	SIMON BOLIVAR	269	HUAMBOYA		258	EL PANGUI	674				
	PANGUA	503	<b>Total</b>	<b>141.099</b>	LIMON INDANZA		764	NANGARITZA	213				
	PUJILI	2.497	ANTONIO ANTE	3.292	LOGROÑO		228	PALANDA	211				
	SALCEDO	4.523	COTACACHI	2.554	MORONA		4.137	PAQUISHA	204				
	SAQUISILU	1.145	IBARRA	16.970	PABLO SEXTO		151	YACUAMBI	149				
	SIGCHOS	657	OTAVALO	5.739	PALORA	681	YANTAZA	1.417					
<b>Total</b>	<b>18.542</b>	PIMAMPIRO	699	SAN JUAN BOSCO	227	ZAMORA	1.572						
Total	<b>122.416</b>	<b>30.168</b>	<b>239.348</b>	<b>10.711</b>	<b>184</b>	<b>120.226</b>	<b>448</b>	<b>5.362</b>	<b>431.808</b>				

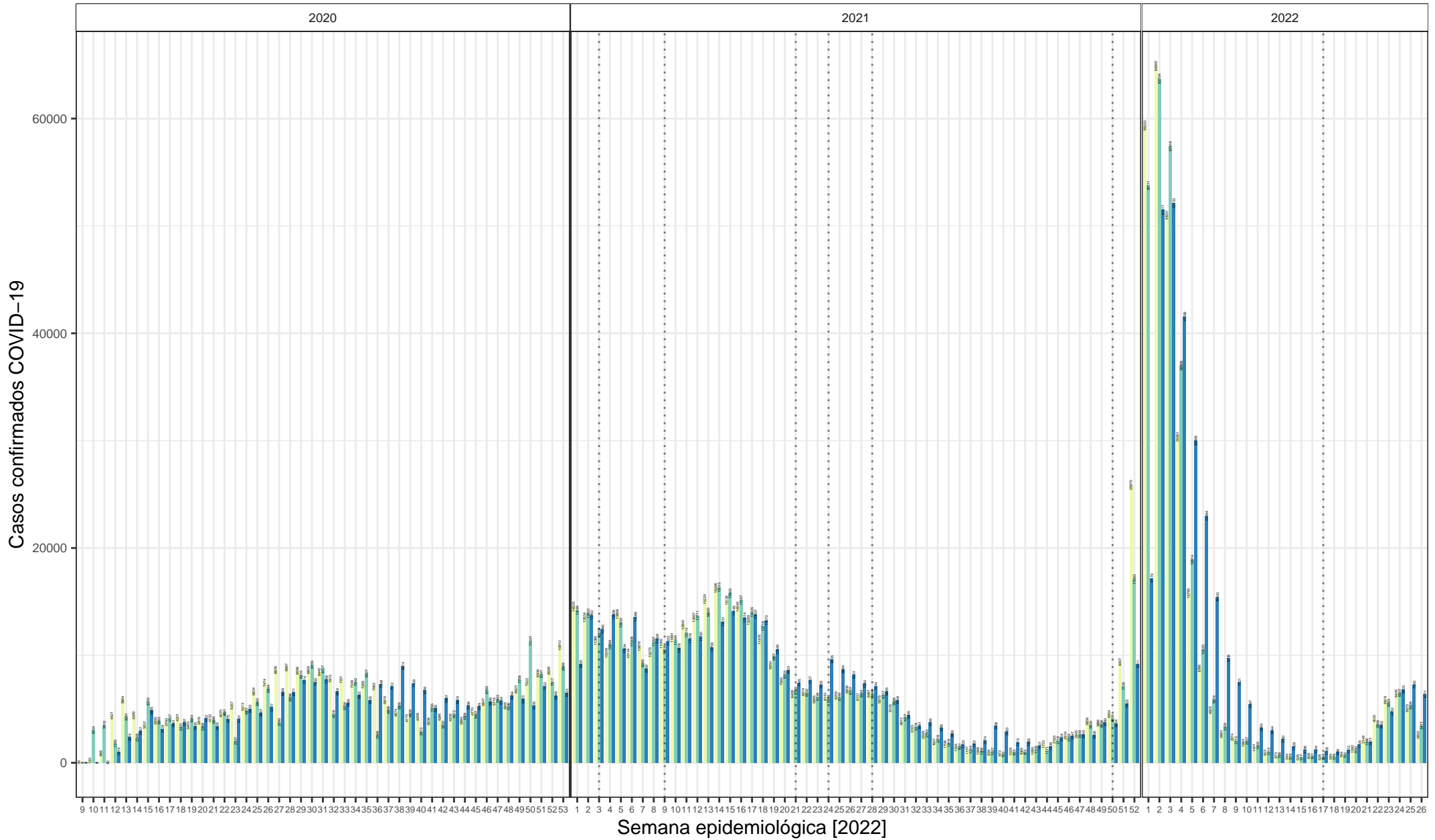
**TOTAL NACIONAL: 913.798**

Fuente: Sistema Integrado de Vigilancia Epidemiológica del MSP (sistemas ViEpi + COVID-19-PCR)



# Incidencia semanal de casos confirmados COVID-19, Ecuador 2022

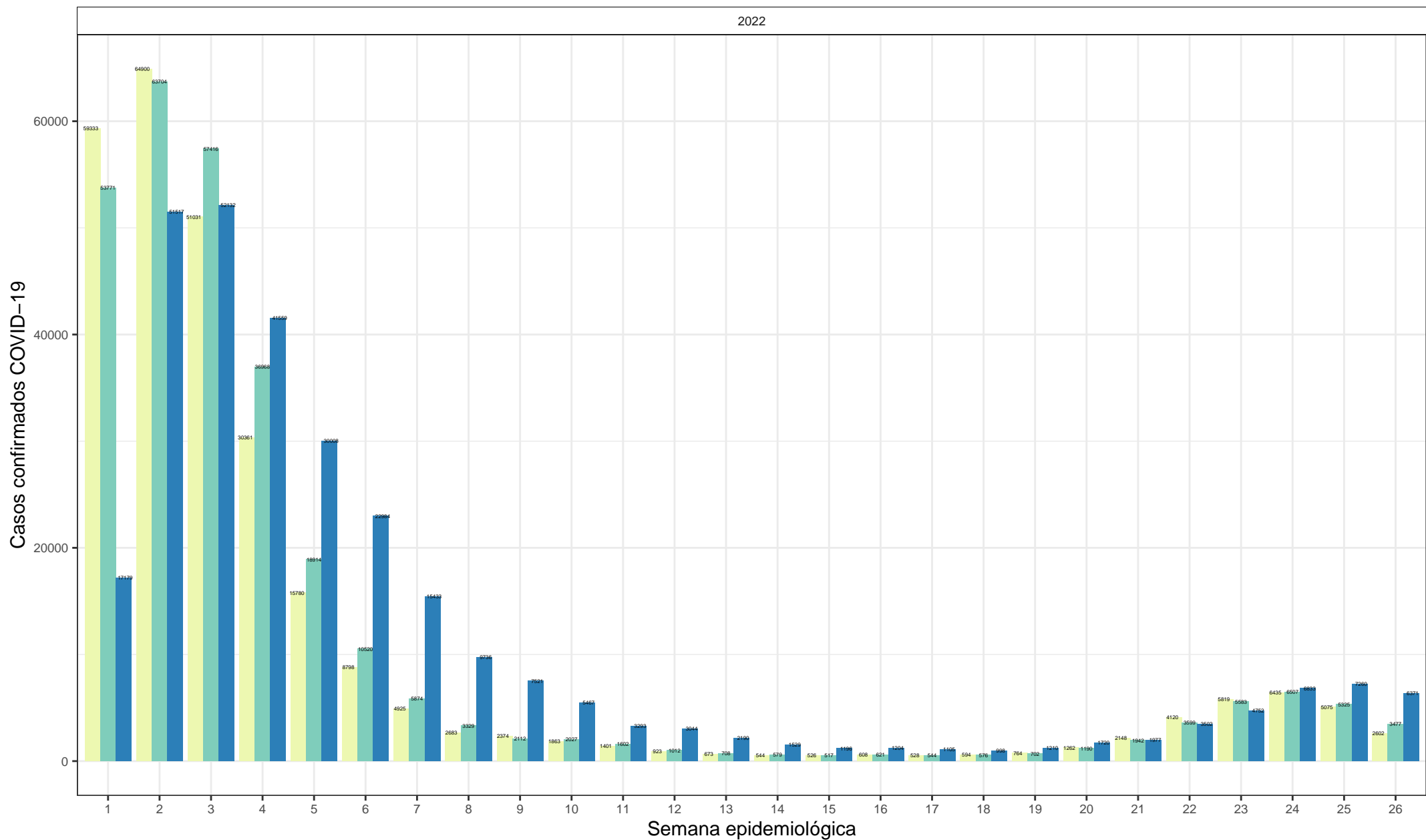
Semana de  inicio de síntomas  atención  notificación



Fecha de actualización (aaaa-mm-dd, hh:mm): 2022-07-02  
 Fuente: Reporte del Sistema Integrado de Vigilancia Epidemiológica (SIVE) del Ministerio de Salud Pública (sistemas ViEpi + COVID-19-PCR)  
 Los datos o indicadores presentados se generan con información provisional que están sujetos a ajustes por registro posteriores o validación.

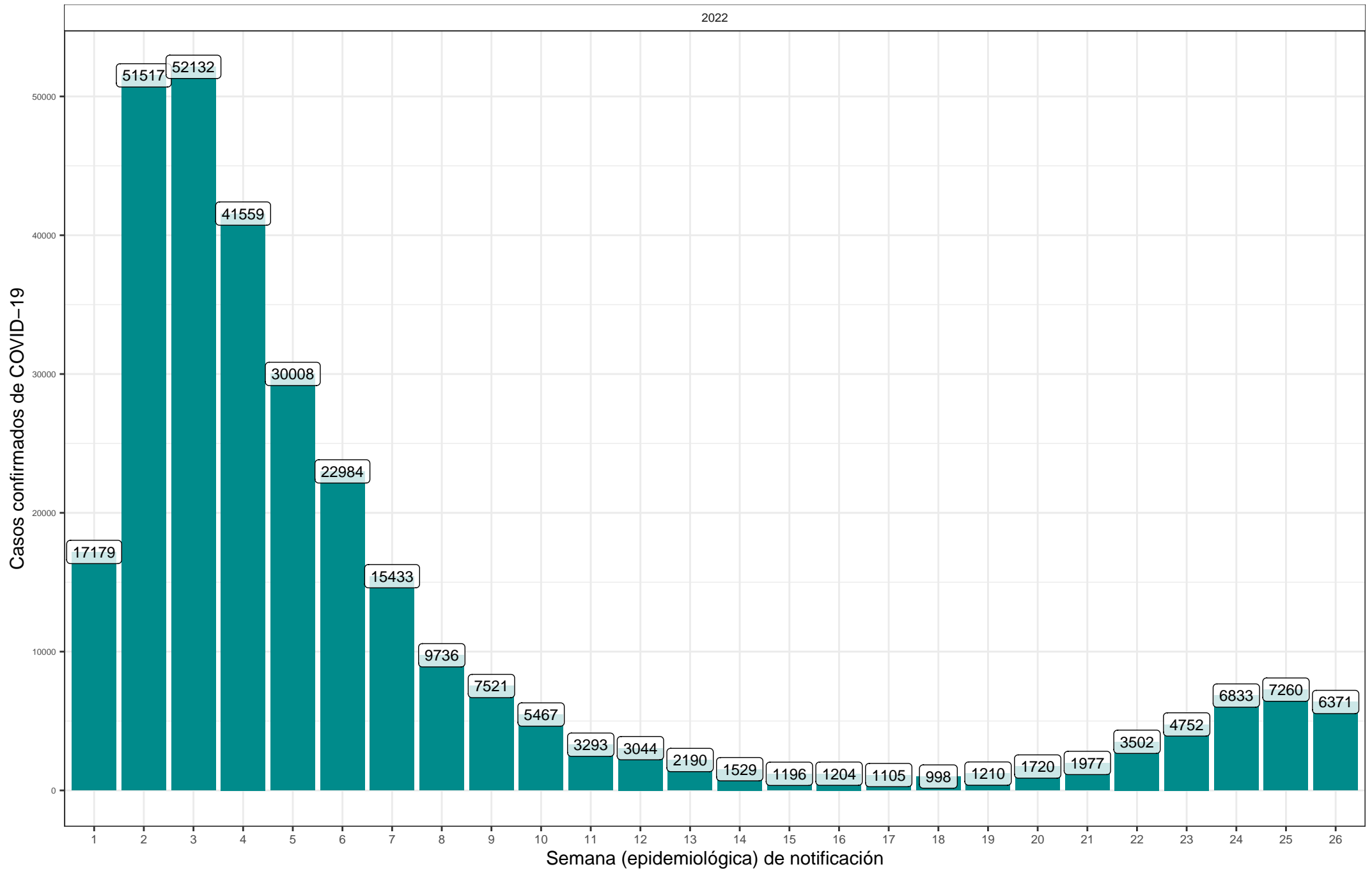
# Incidencia semanal de casos confirmados COVID-19, Ecuador 2020 – 2022

Semana de ■ inicio de síntomas ■ atención ■ notificación

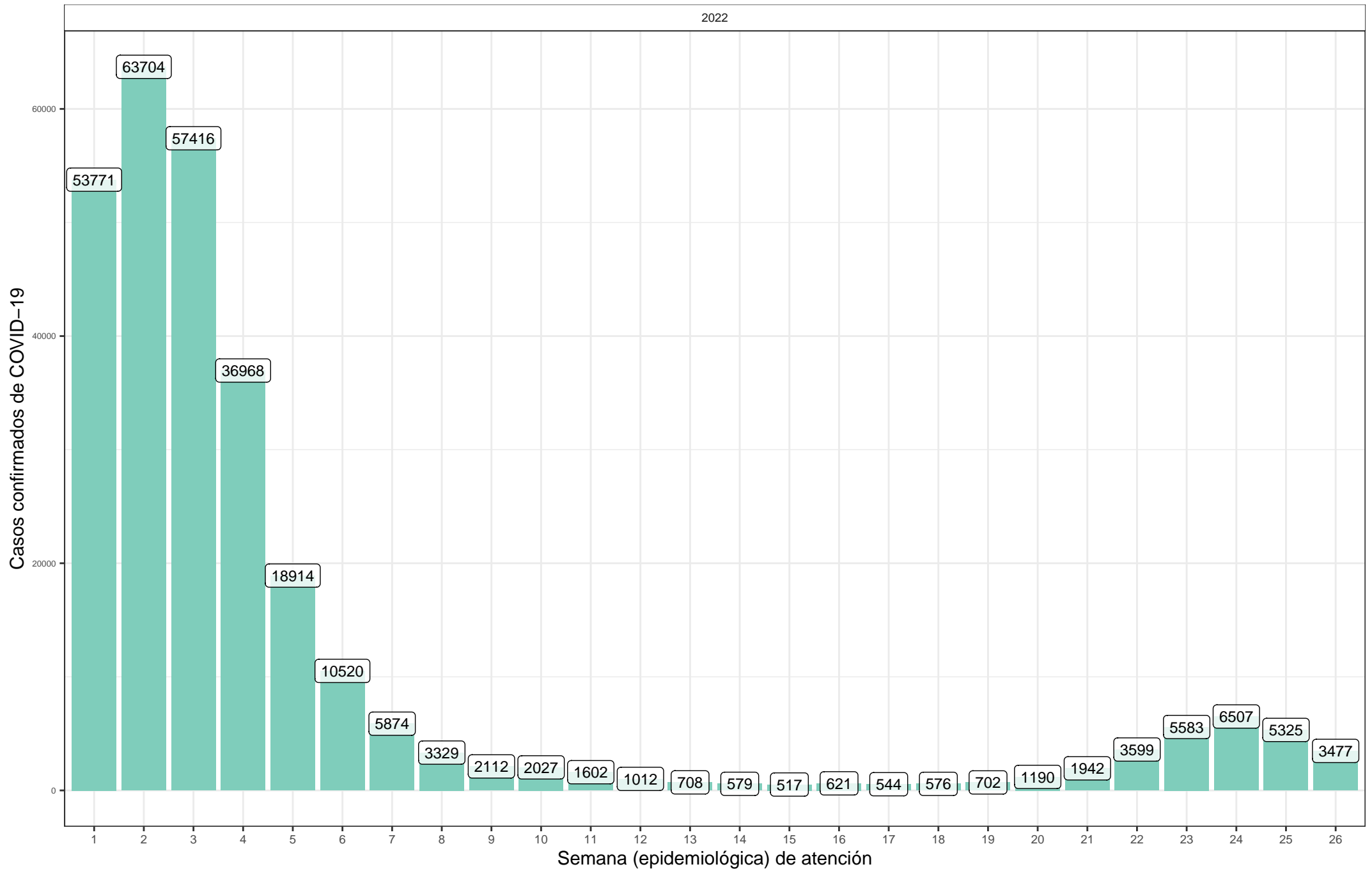


Fecha de actualización (aaaa-mm-dd, hh:mm): 2022-07-02  
 Fuente: Reporte del Sistema Integrado de Vigilancia Epidemiológica (SIVE) del Ministerio de Salud Pública (sistemas ViEpi + COVID-19-PCR)  
 Los datos o indicadores presentados se generan con información provisional que están sujetos a ajustes por registro posteriores o validación.

# Incidencia semanal de casos confirmados COVID-19, Ecuador 2022

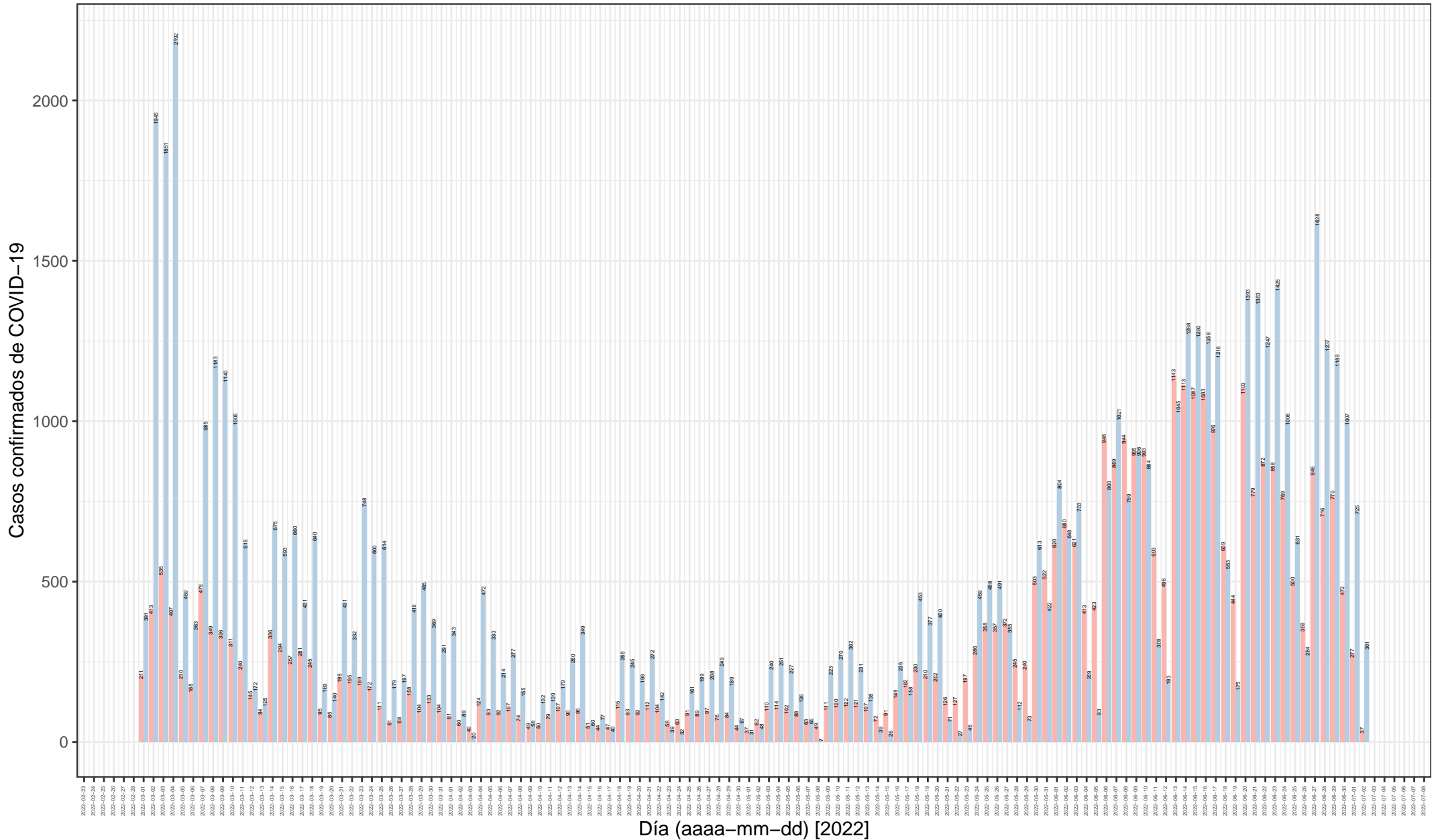


# Incidencia semanal de casos confirmados COVID-19, Ecuador 2022



# Incidencia diaria de COVID-19, Ecuador

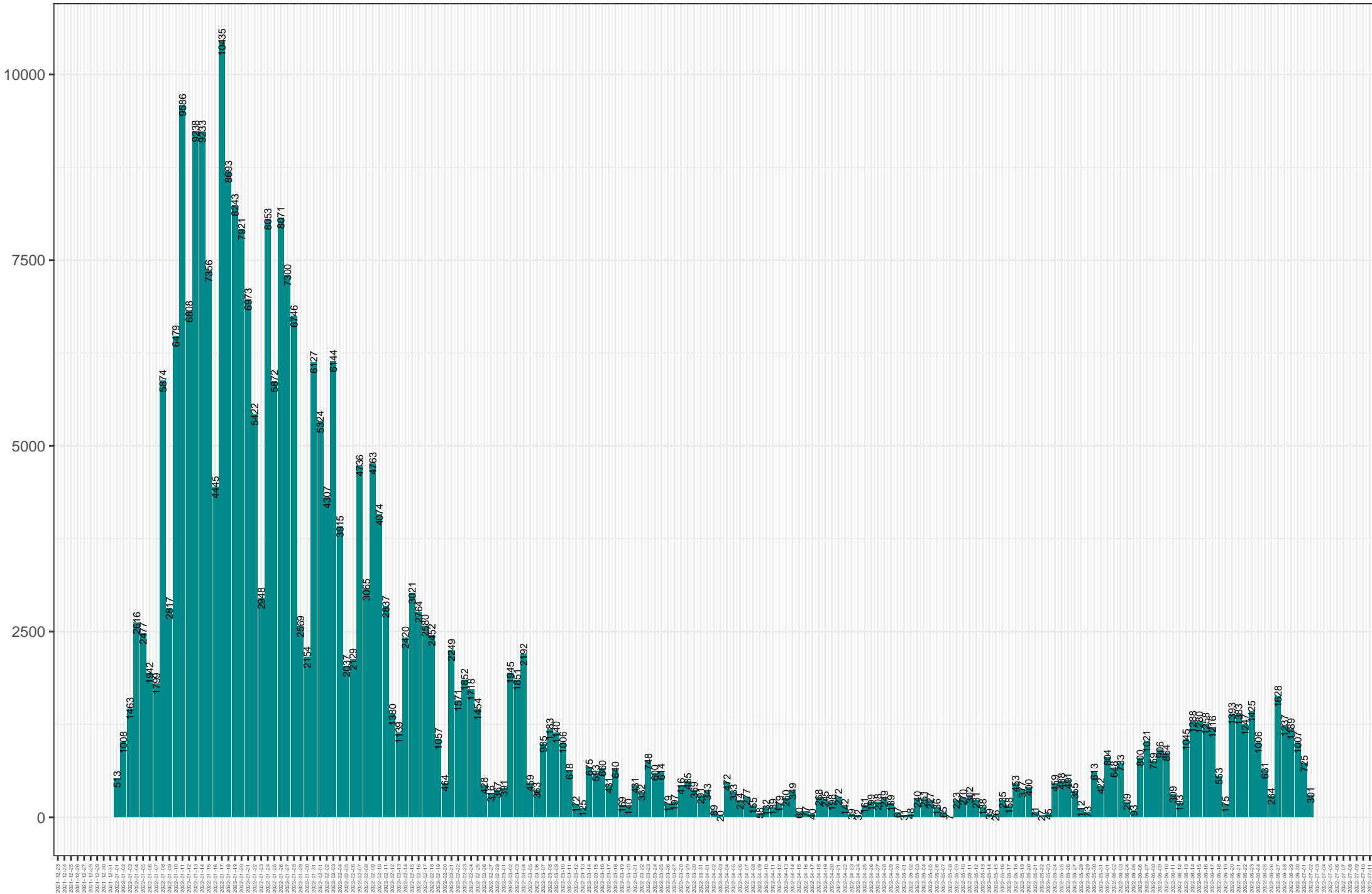
Día de ■ atención ■ notificación



Fecha de actualización (aaaa-mm-dd, hh:mm): 2022-07-02  
 Fuente: Reporte del Sistema Integrado de Vigilancia Epidemiológica (SIVE) del Ministerio de Salud Pública (sistemas ViEpi + COVID-19-PCR)  
 Los datos o indicadores presentados se generan con información provisional que están sujetos a ajustes por registro posteriores o validación.

# Incidencia diaria de casos confirmados COVID-19, Ecuador

Casos confirmados de COVID-19

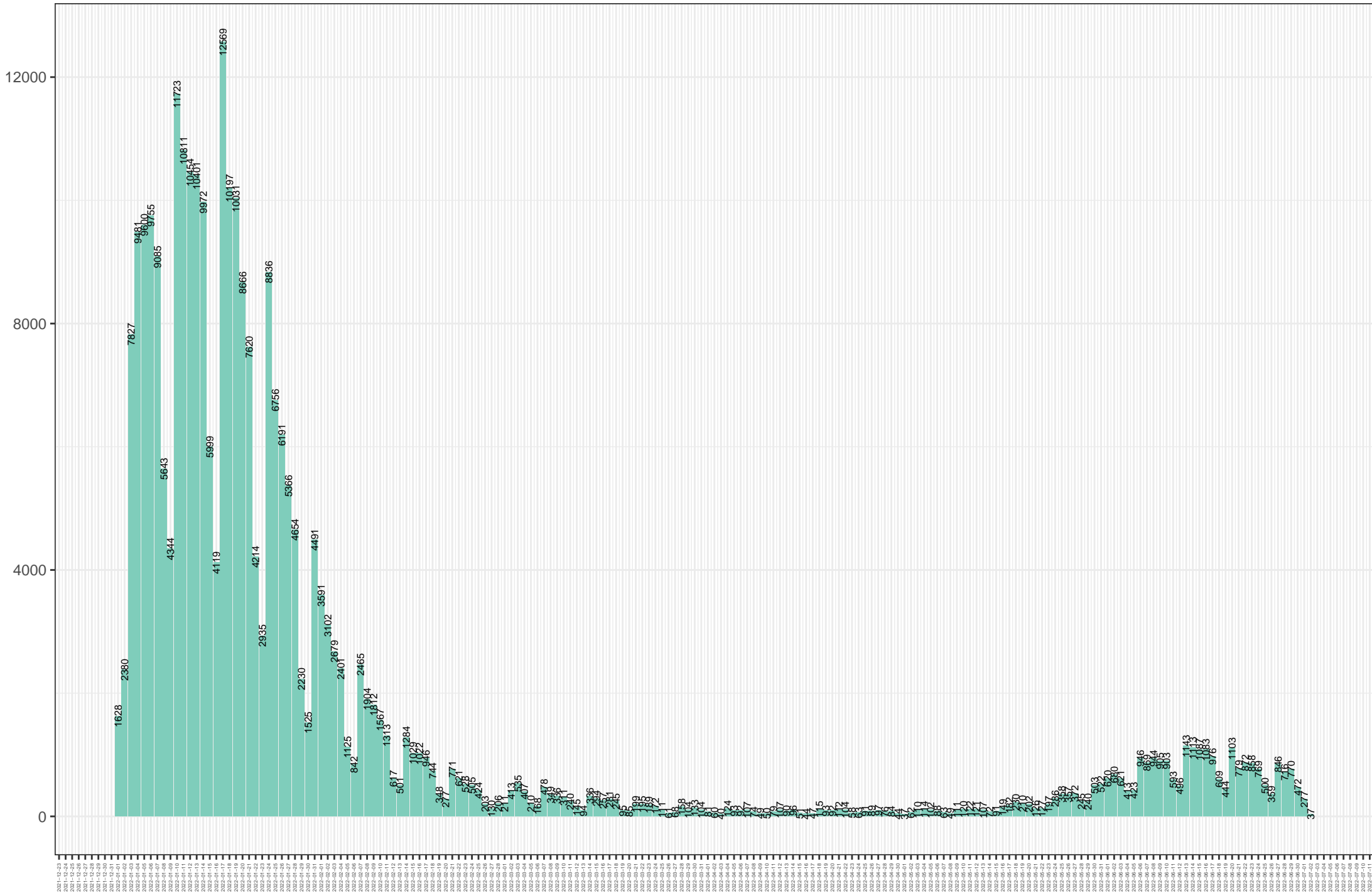


Día de notificación (aaaa-mm-dd) [2022]



# Incidencia diaria de casos confirmados COVID-19, Ecuador 2022

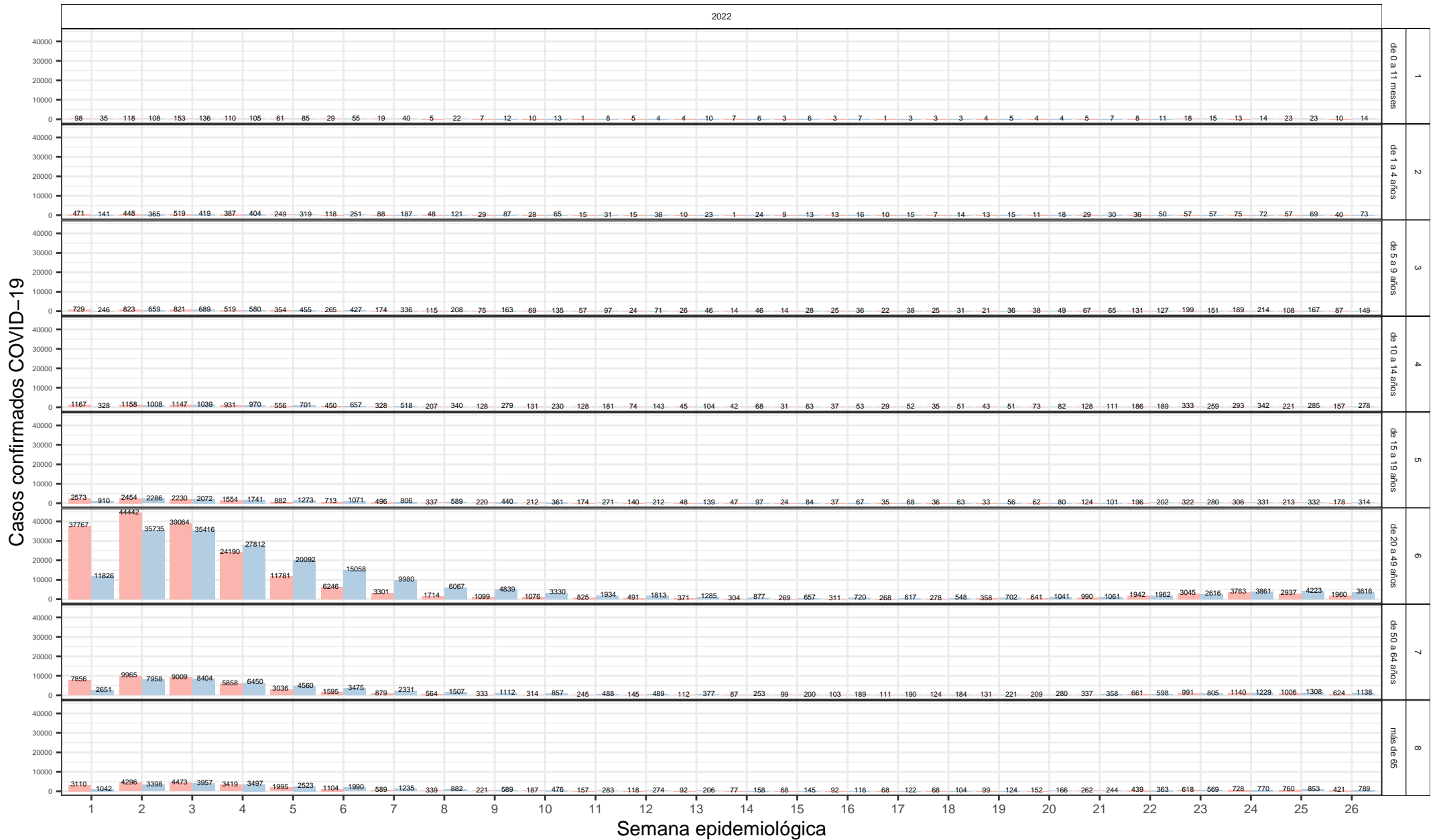
Casos confirmados de COVID-19



Día de atención (aaaa-mm-dd) [2022]

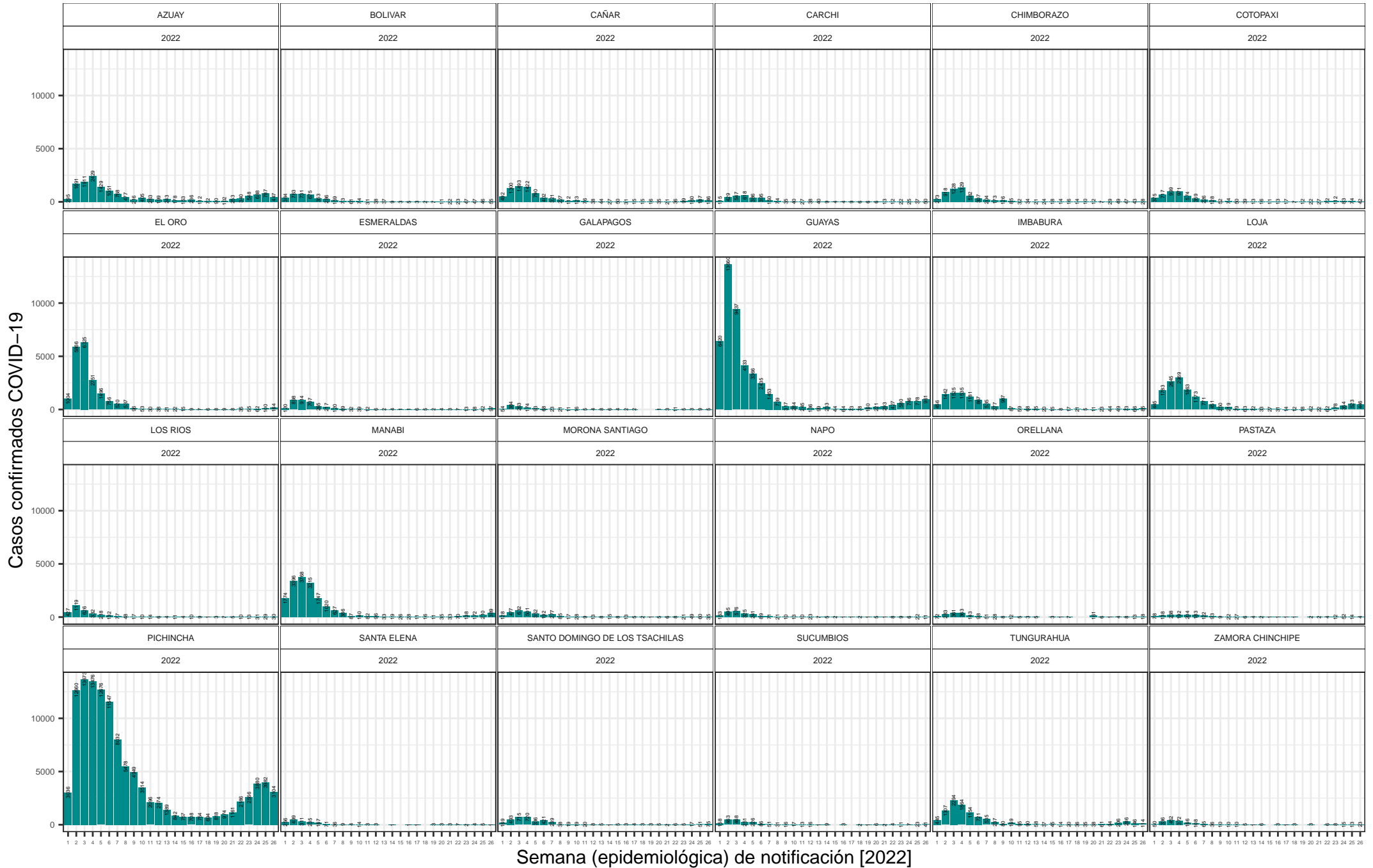
# Incidencia semanal (epidemiológica) de casos confirmados COVID-19 por grupo de edad, Ecuador 2022

Semana (epidemiológica) de ■ atención ■ notificación



Fecha de actualización (aaaa-mm-dd, hh:mm): 2022-07-02  
 Fuente: Reporte del Sistema Integrado de Vigilancia Epidemiológica (SIVE) del Ministerio de Salud Pública (sistemas VI-Epi + COVID-19-PCR)  
 Los datos o indicadores presentados se generan con información provisional que están sujetos a ajustes por registro posteriores o validación.

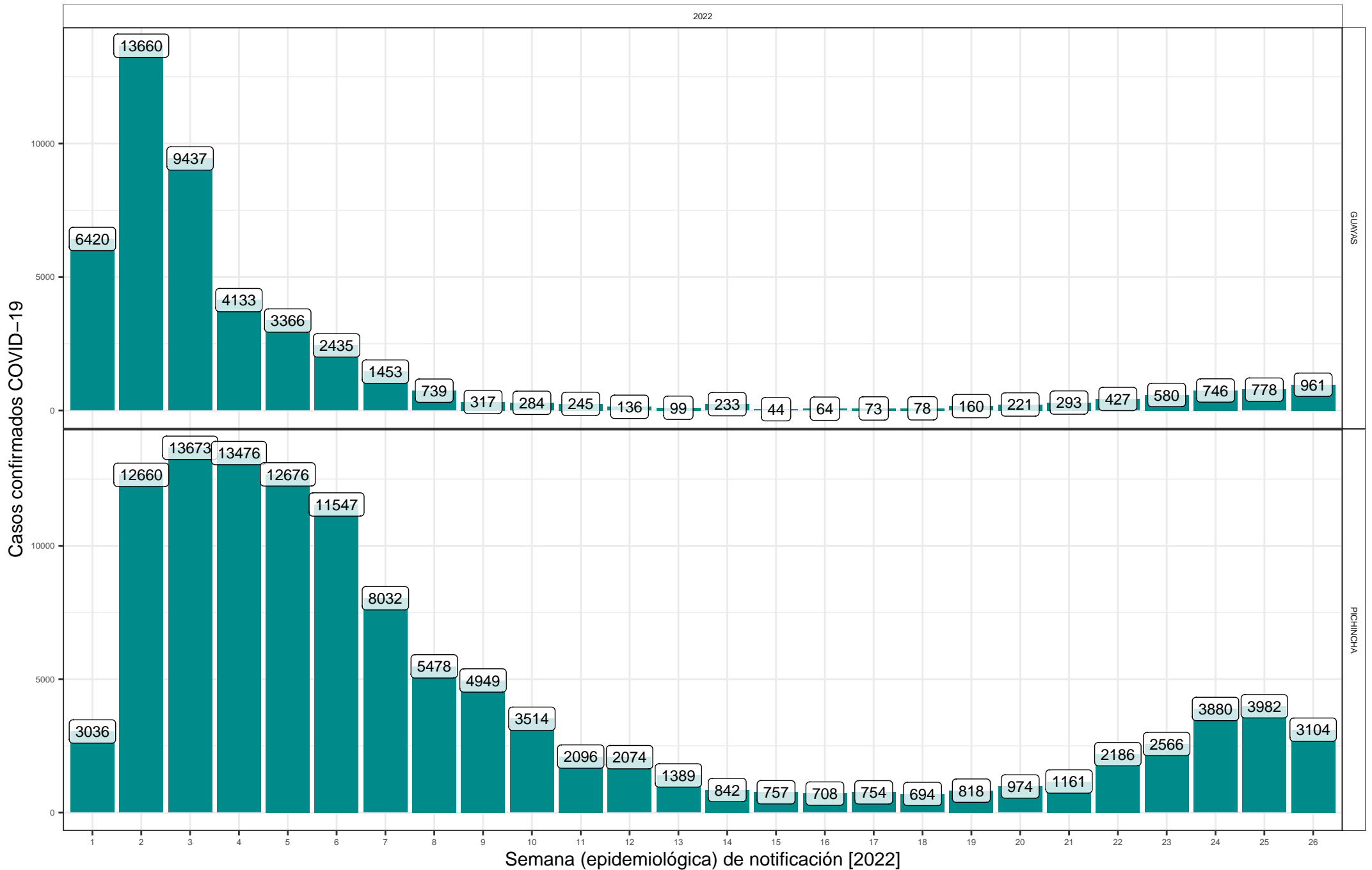
# Casos confirmados COVID-19 por semana epidemiológica de notificación



Semana (epidemiológica) de notificación [2022]

Fecha de actualización (aaaa-mm-dd, hh:mm): 2022-07-02  
 Fuente: Reporte del Sistema Integrado de Vigilancia Epidemiológica (SIVE) del Ministerio de Salud Pública (sistemas ViEpi + COVID-19-PCR)  
 Los datos o indicadores presentados se generan con información provisional que están sujetos a ajustes por registro posteriores o validación.

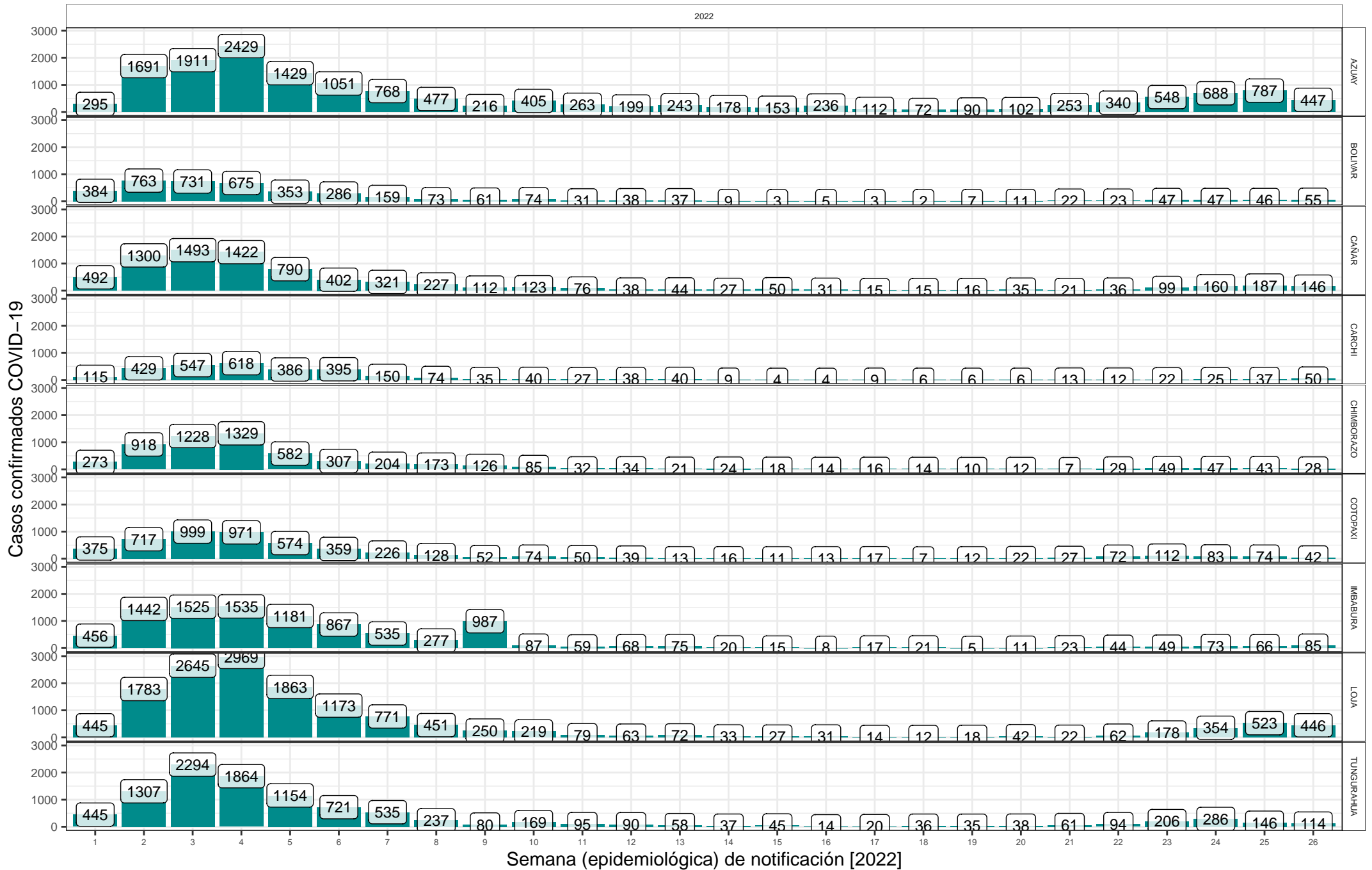
# PICHINCHA Y GUAYAS: Casos confirmados COVID-19 por semana epidemiológica de notificación



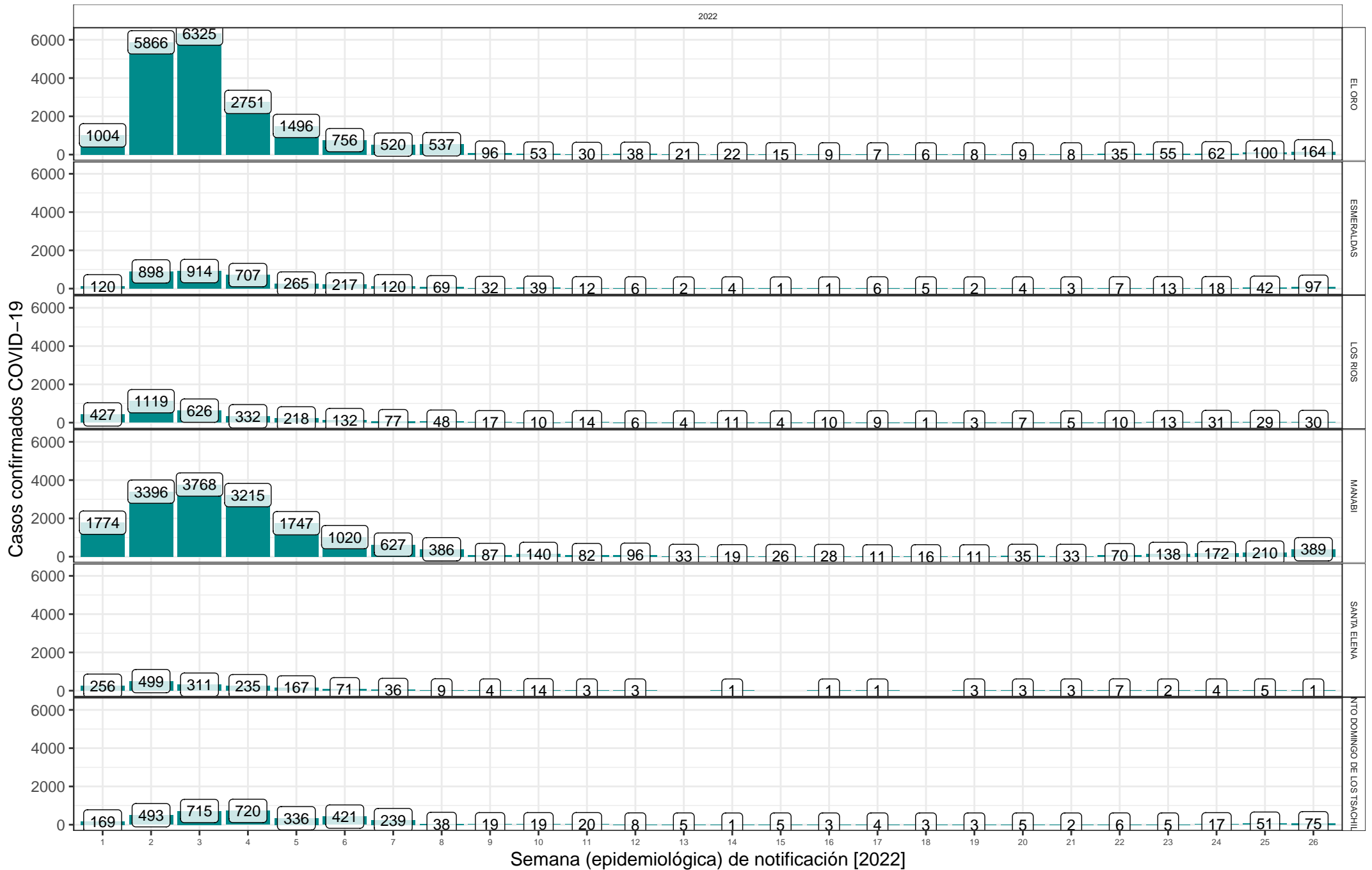
Fecha de actualización (aaaa-mm-dd, hh:mm): 2022-07-02

Fuente: Reporte del Sistema Integrado de Vigilancia Epidemiológica (SIVE) del Ministerio de Salud Pública (sistemas ViEpi + COVID-19-PCR)  
 Los datos o indicadores presentados se generan con información provisional que están sujetos a ajustes por registro posteriores o validación.

# Sierra: Casos confirmados COVID-19 por semana epidemiológica de notificación

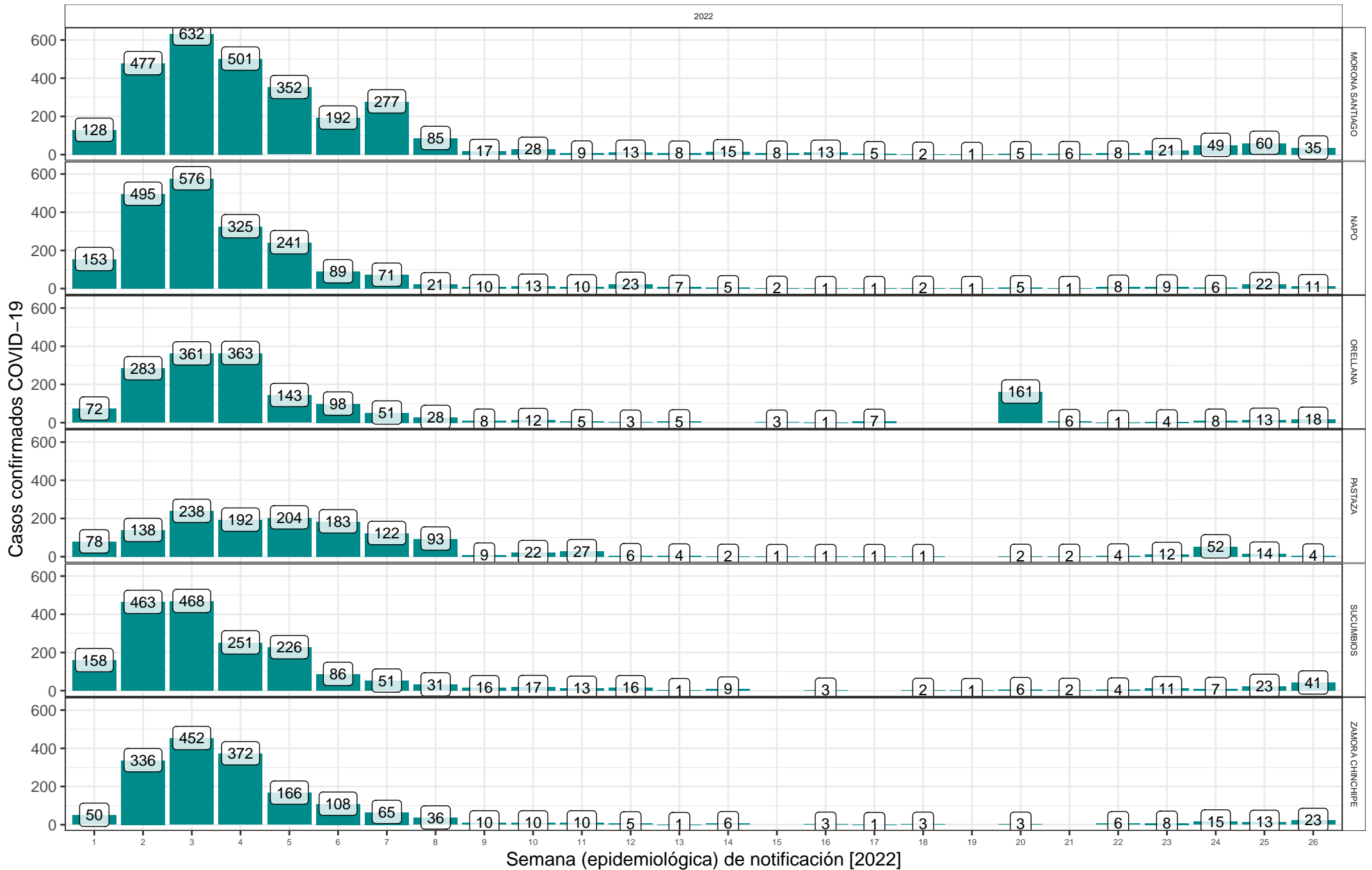


# Costa: Casos confirmados COVID-19 por semana epidemiológica de notificación



Fecha de actualización (aaaa-mm-dd, hh:mm): 2022-07-02  
 Fuente: Reporte del Sistema Integrado de Vigilancia Epidemiológica (SIVE) del Ministerio de Salud Pública (sistemas ViEpi + COVID-19-PCR)  
 Los datos o indicadores presentados se generan con información provisional que están sujetos a ajustes por registro posteriores o validación.

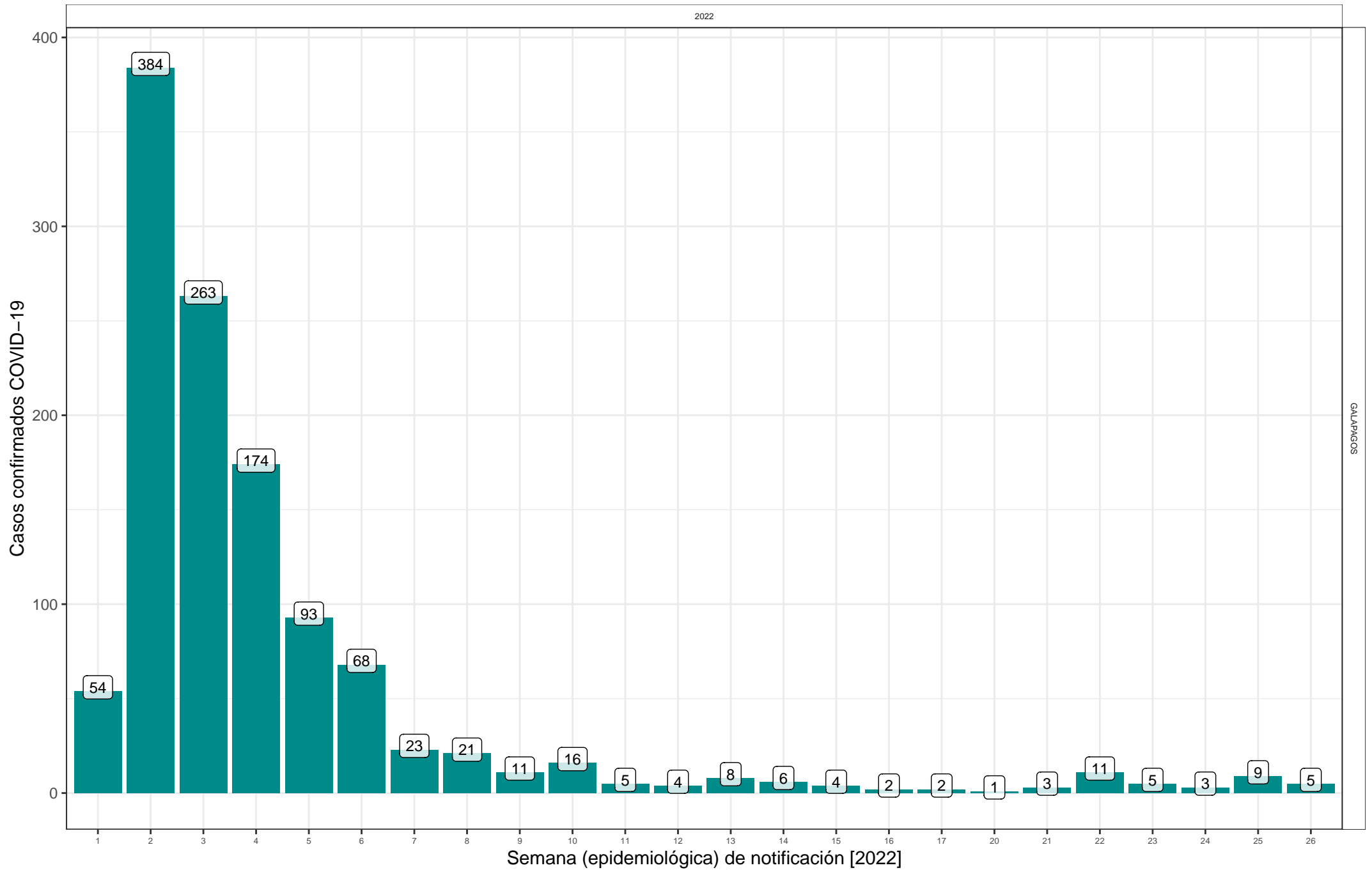
# Oriente: Casos confirmados COVID-19 por semana epidemiológica de notificación



Fecha de actualización (aaaa-mm-dd, hh:mm): 2022-07-02

Fuente: Reporte del Sistema Integrado de Vigilancia Epidemiológica (SIVE) del Ministerio de Salud Pública (sistemas ViEpi + COVID-19-PCR)  
 Los datos o indicadores presentados se generan con información provisional que están sujetos a ajustes por registro posteriores o validación.

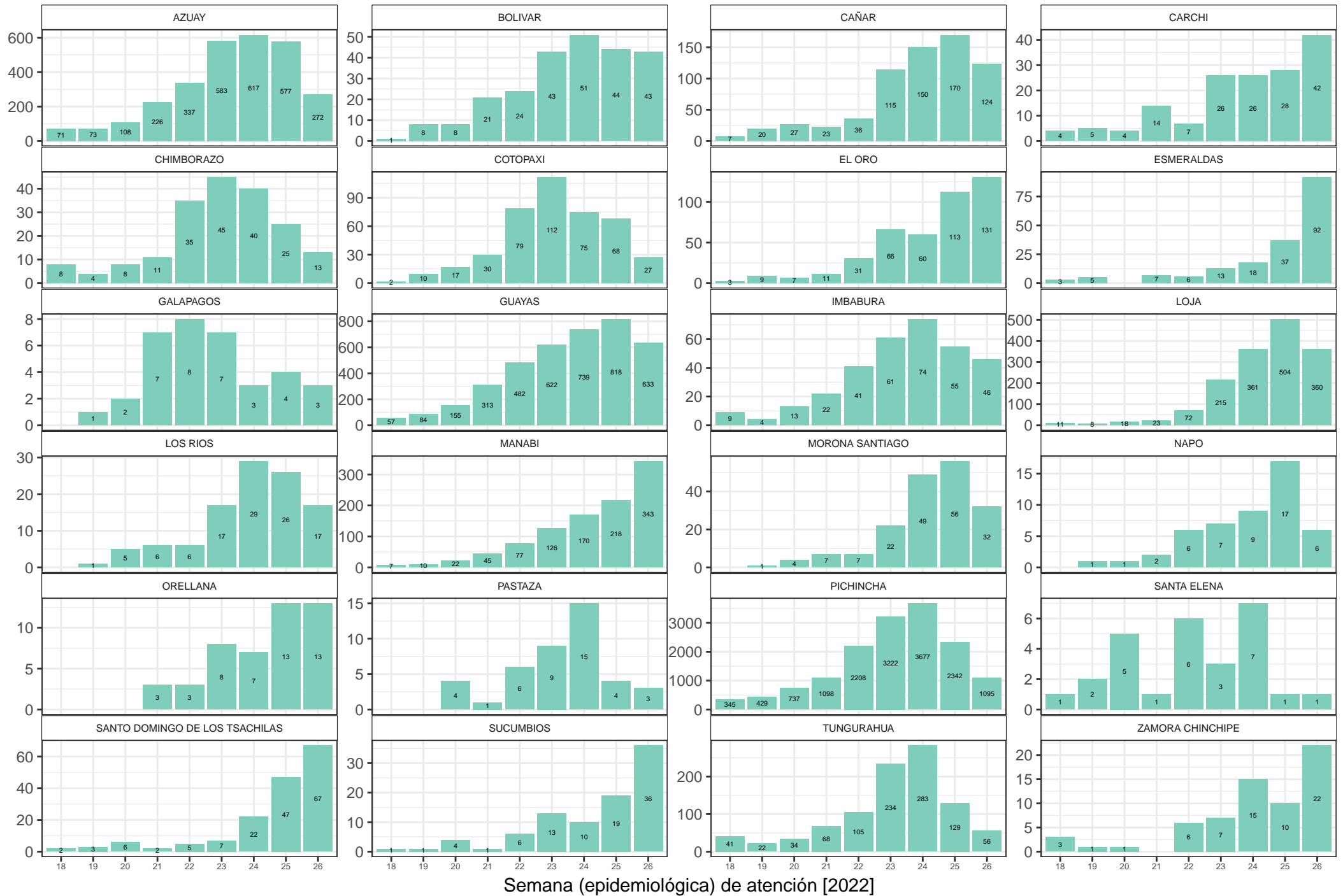
# Insular: Casos confirmados COVID-19 por semana epidemiológica de notificación



GALAPAGOS



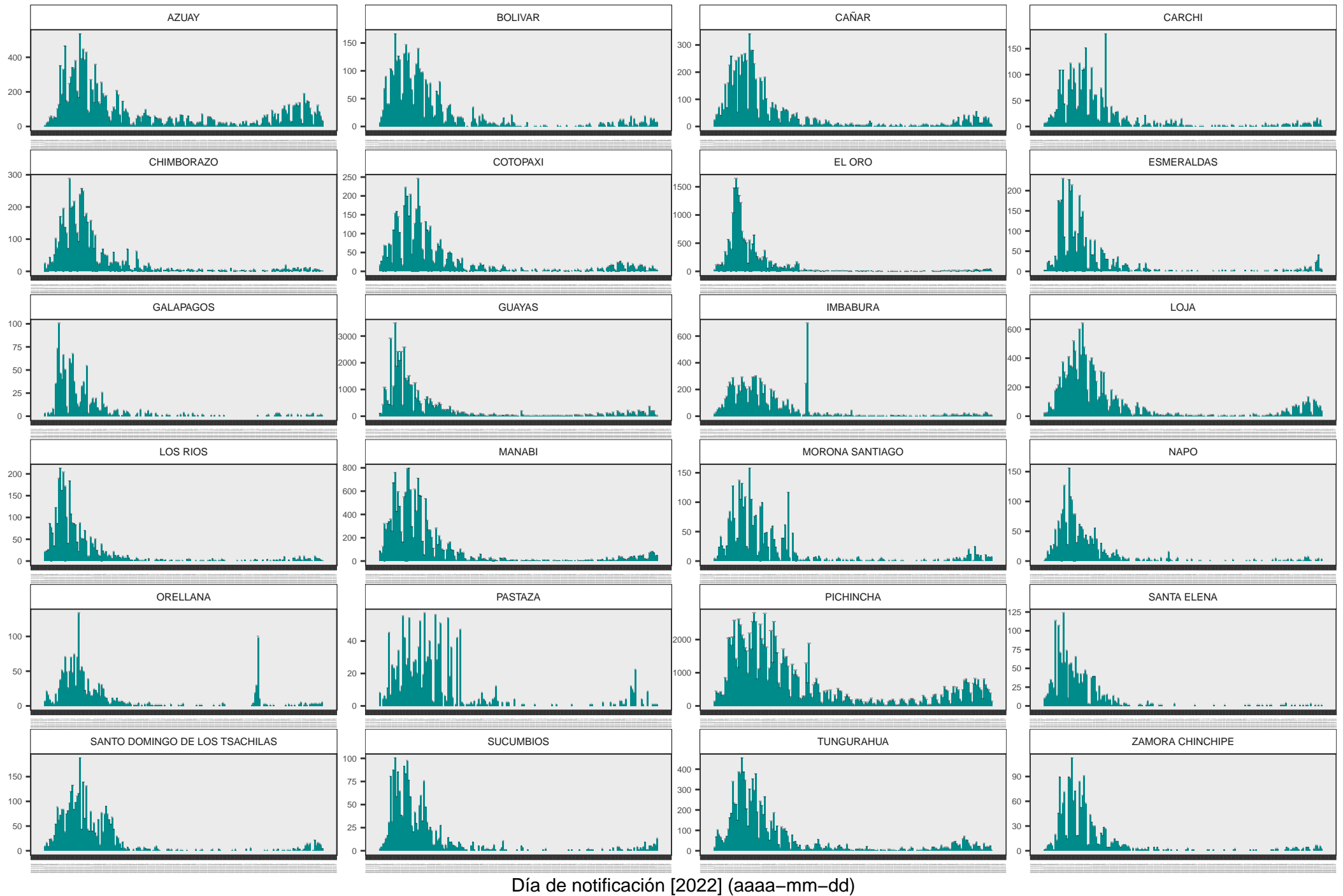
Casos confirmados COVID-19



Semana (epidemiológica) de atención [2022]

Fecha de actualización (aaaa-mm-dd, hh:mm): 2022-07-02  
 Fuente: Reporte del Sistema Integrado de Vigilancia Epidemiológica (SIVE) del Ministerio de Salud Pública (sistemas ViEpi + COVID-19-PCR)  
 Los datos o indicadores presentados se generan con información provisional que están sujetos a ajustes por registro posteriores o validación.

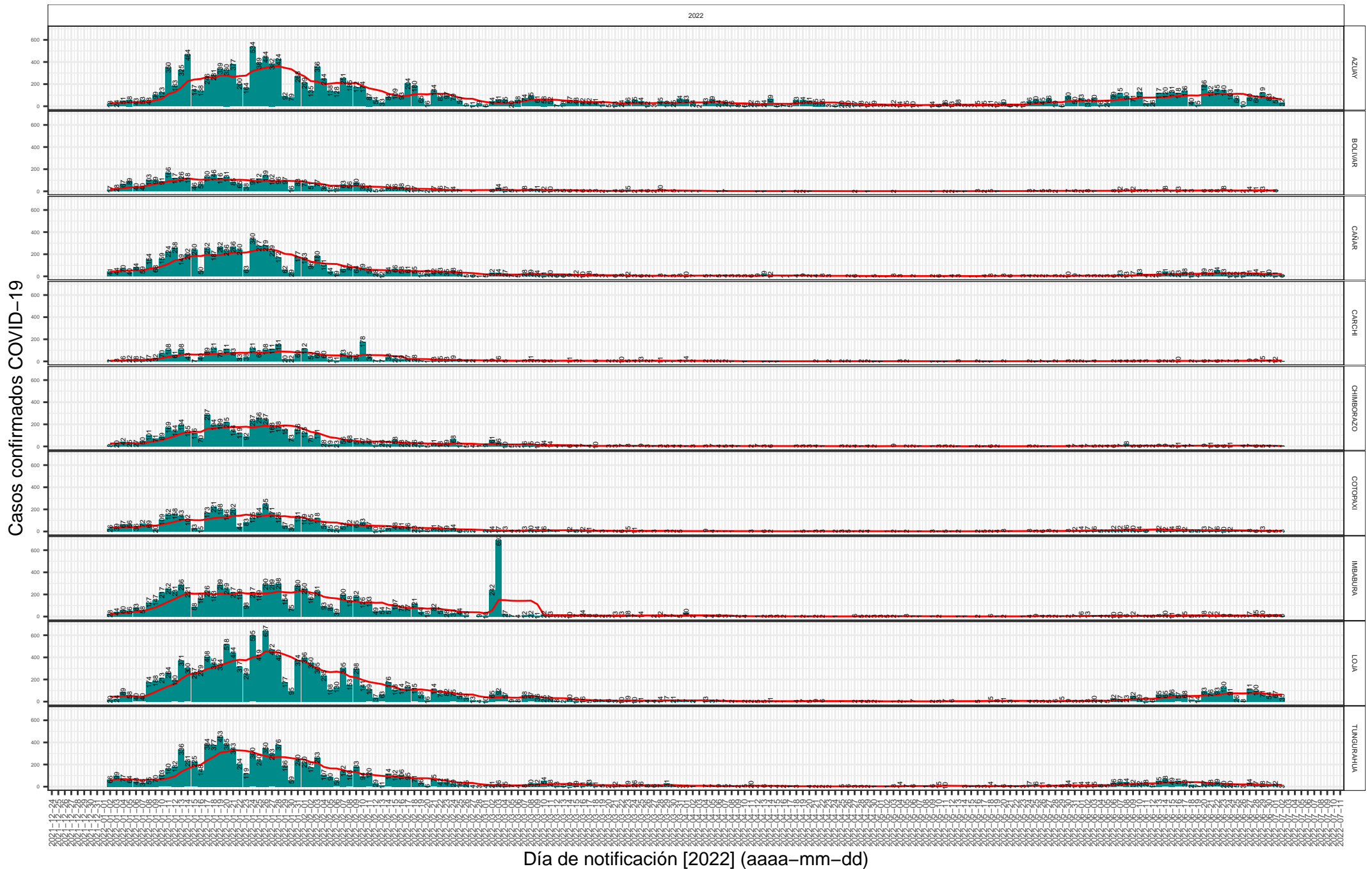
Casos confirmados COVID-19



Día de notificación [2022] (aaaa-mm-dd)

Fecha de actualización (aaaa-mm-dd, hh:mm): 2022-07-02  
Fuente: Reporte del Sistema Integrado de Vigilancia Epidemiológica (SIVE) del Ministerio de Salud Pública (sistemas ViEpi + COVID-19-PCR)  
Los datos o indicadores presentados se generan con información provisional que están sujetos a ajustes por registro posteriores o validación.

# Sierra: Casos confirmados y notificados diarios de COVID-19 por día, según provincias del Ecuador

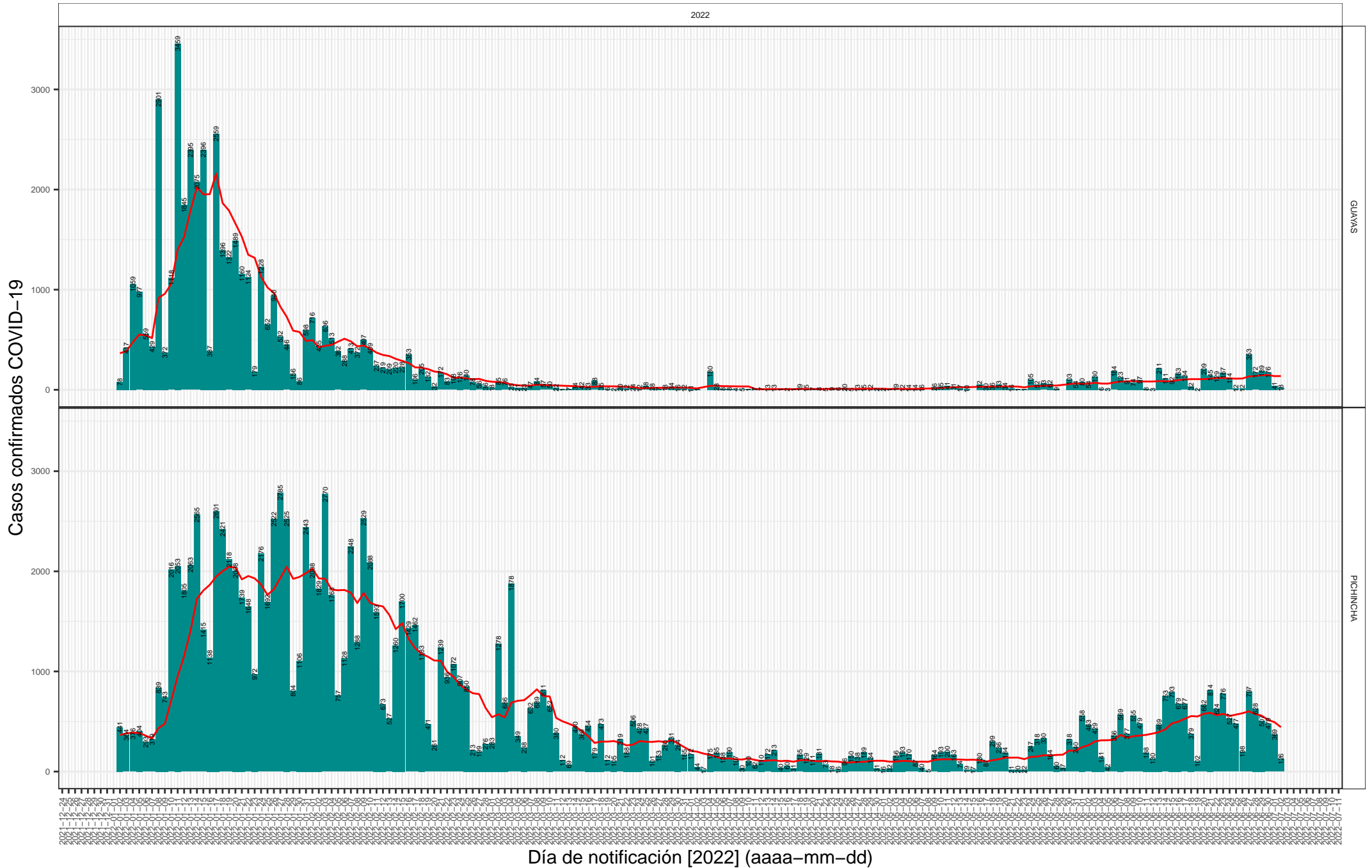


Día de notificación [2022] (aaaa-mm-dd)

Fecha de actualización (aaaa-mm-dd, hh:mm): 2022-07-02

Fuente: Reporte del Sistema Integrado de Vigilancia Epidemiológica (SIVE) del Ministerio de Salud Pública (sistemas ViEpi + COVID-19-PCR)  
 Los datos o indicadores presentados se generan con información provisional que están sujetos a ajustes por registro posteriores o validación.

# Pichincha y Guayas: Casos confirmados y notificados diarios de COVID-19 por día, según provincias del Ecuador



2022

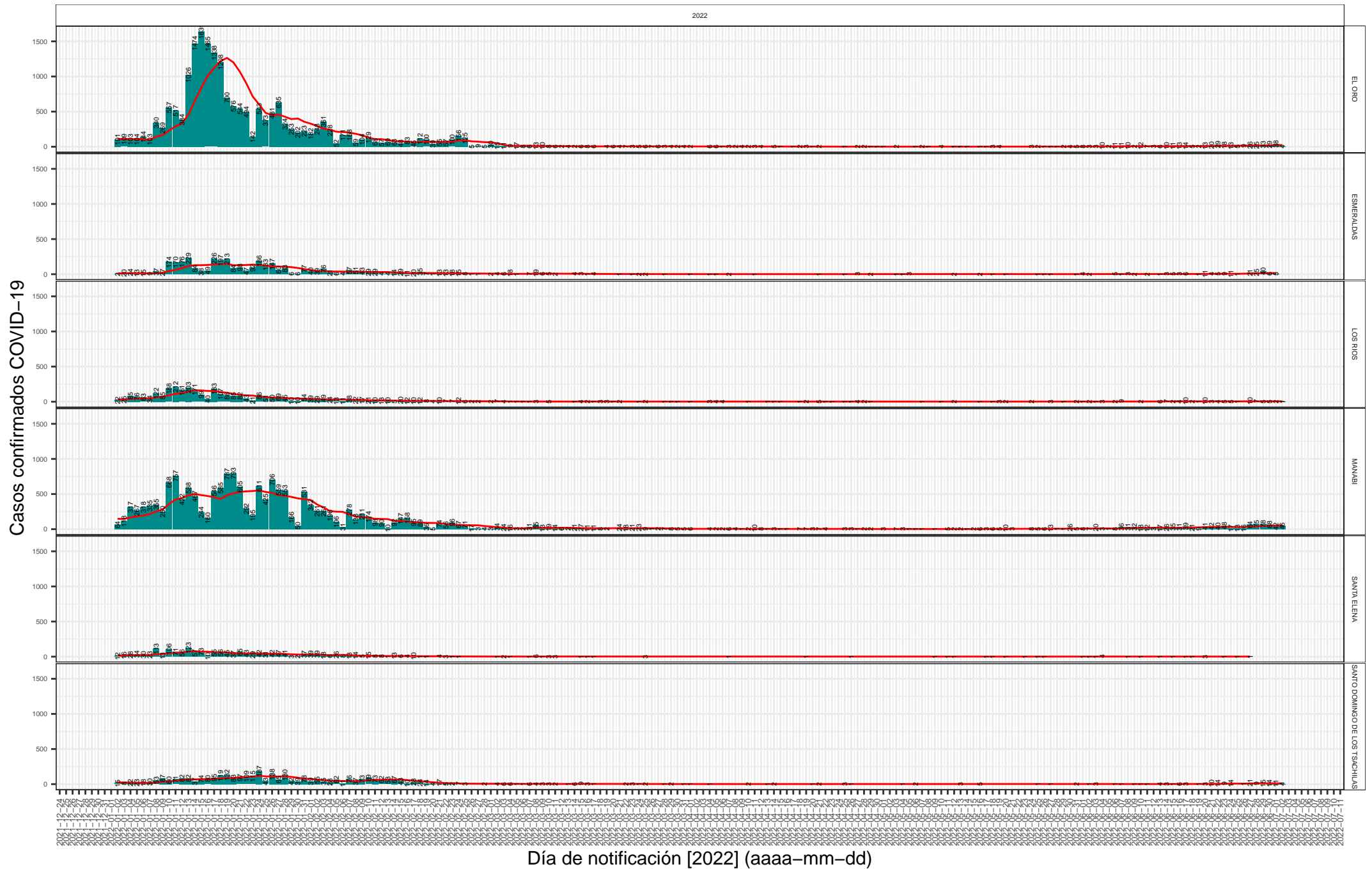
GUAYAS

PICHINCHA

Día de notificación [2022] (aaaa-mm-dd)

Fecha de actualización (aaaa-mm-dd, hh:mm): 2022-07-02  
 Fuente: Reporte del Sistema Integrado de Vigilancia Epidemiológica (SIVE) del Ministerio de Salud Pública (sistemas ViEpi + COVID-19-PCR)  
 Los datos o indicadores presentados se generan con información provisional que están sujetos a ajustes por registro posteriores o validación.

# Costa: Casos confirmados y notificados diarios de COVID-19 por día, según provincias del Ecuador



2022

EL ORO

ESMERALDAS

LOS RIOS

MANABI

SANTA ELENA

SANTO DOMINGO DE LOS TSÁCHILAS

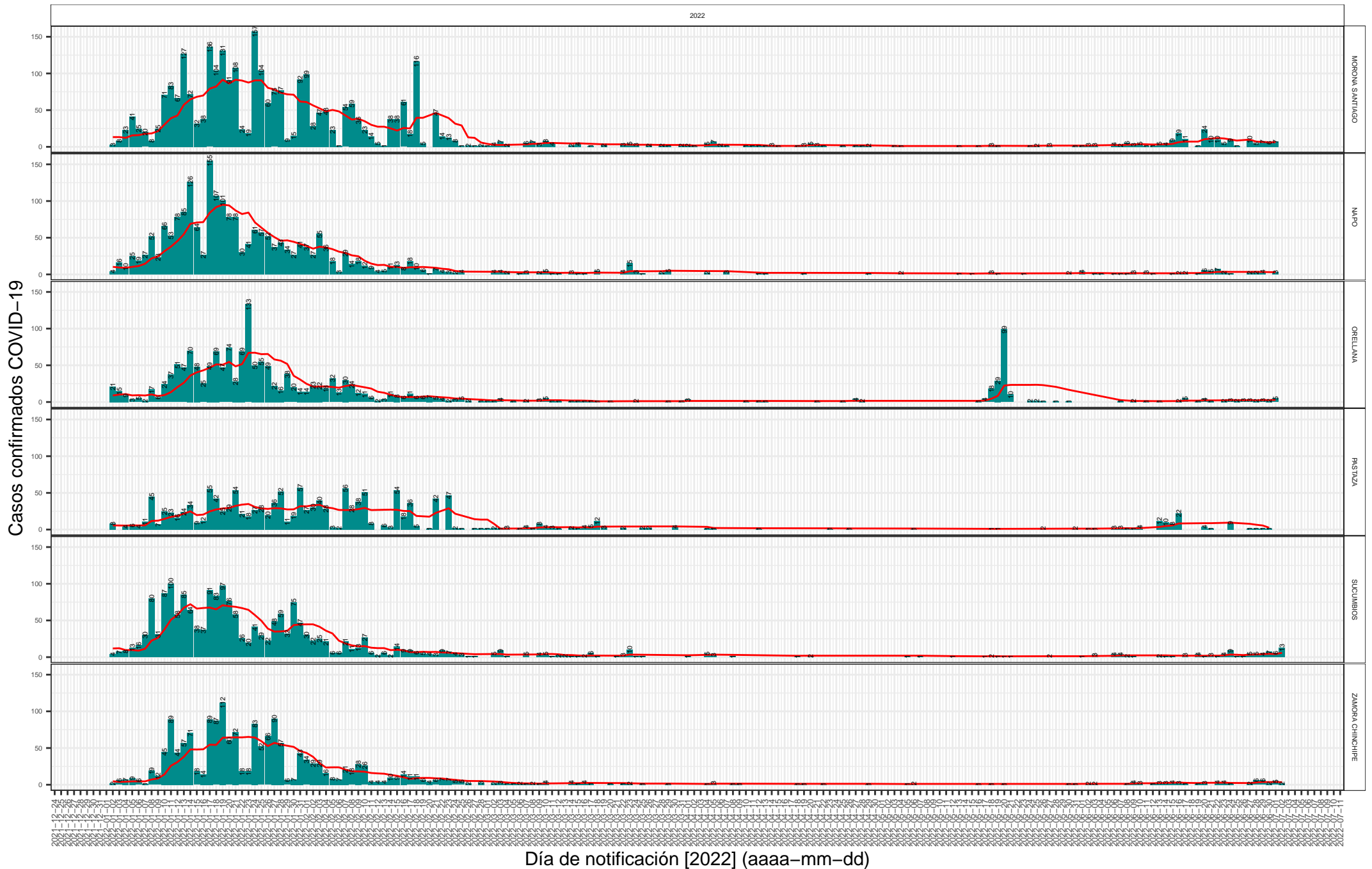
Casos confirmados COVID-19

Día de notificación [2022] (aaaa-mm-dd)

Fecha de actualización (aaaa-mm-dd, hh:mm): 2022-07-02

Fuente: Reporte del Sistema Integrado de Vigilancia Epidemiológica (SIVE) del Ministerio de Salud Pública (sistemas ViEpi + COVID-19-PCR)  
 Los datos o indicadores presentados se generan con información provisional que están sujetos a ajustes por registro posteriores o validación.

# Oriente: Casos confirmados y notificados diarios de COVID-19 por día, según provincias del Ecuador



2022

MORONA SANTIAGO

NAPO

ORELLANA

PASTAZA

SUCUMBIOS

ZAMORA CHINCHIPE

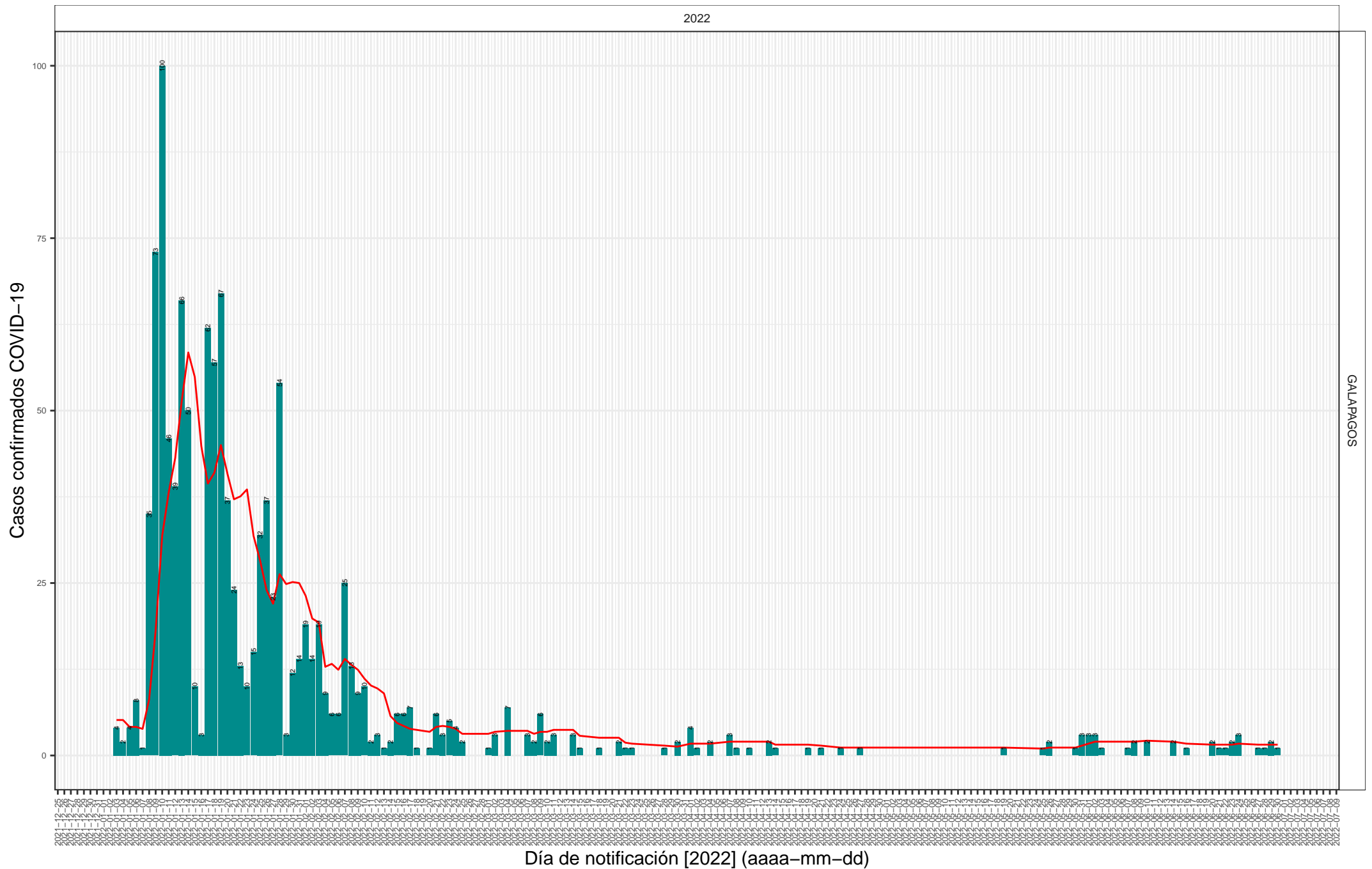
Casos confirmados COVID-19

Día de notificación [2022] (aaaa-mm-dd)

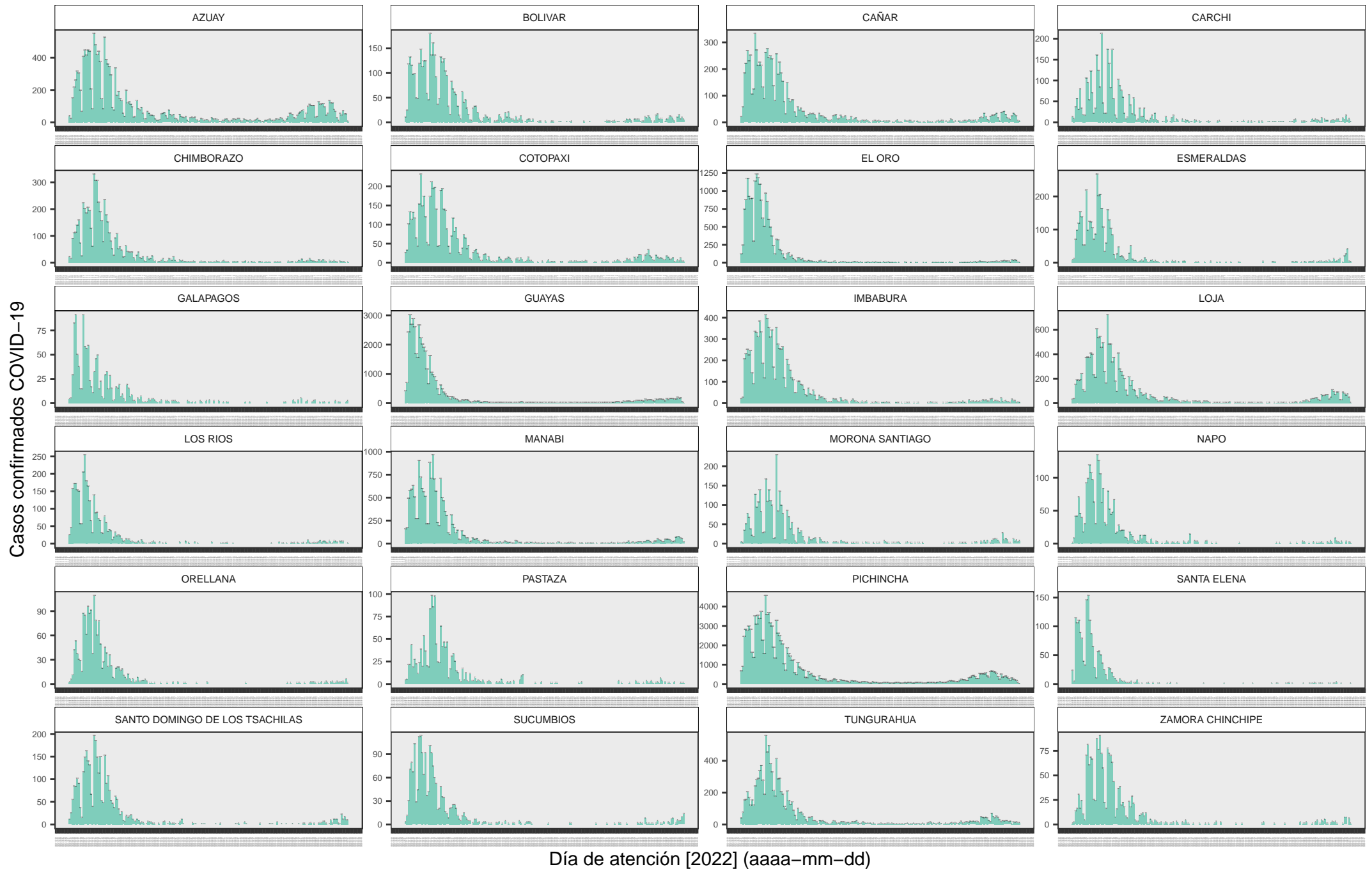
Fecha de actualización (aaaa-mm-dd, hh:mm): 2022-07-02

Fuente: Reporte del Sistema Integrado de Vigilancia Epidemiológica (SIVE) del Ministerio de Salud Pública (sistemas ViEpi + COVID-19-PCR)  
 Los datos o indicadores presentados se generan con información provisional que están sujetos a ajustes por registro posteriores o validación.

# Insular: Casos confirmados y notificados diarios de COVID-19 por día, según provincias del Ecuador

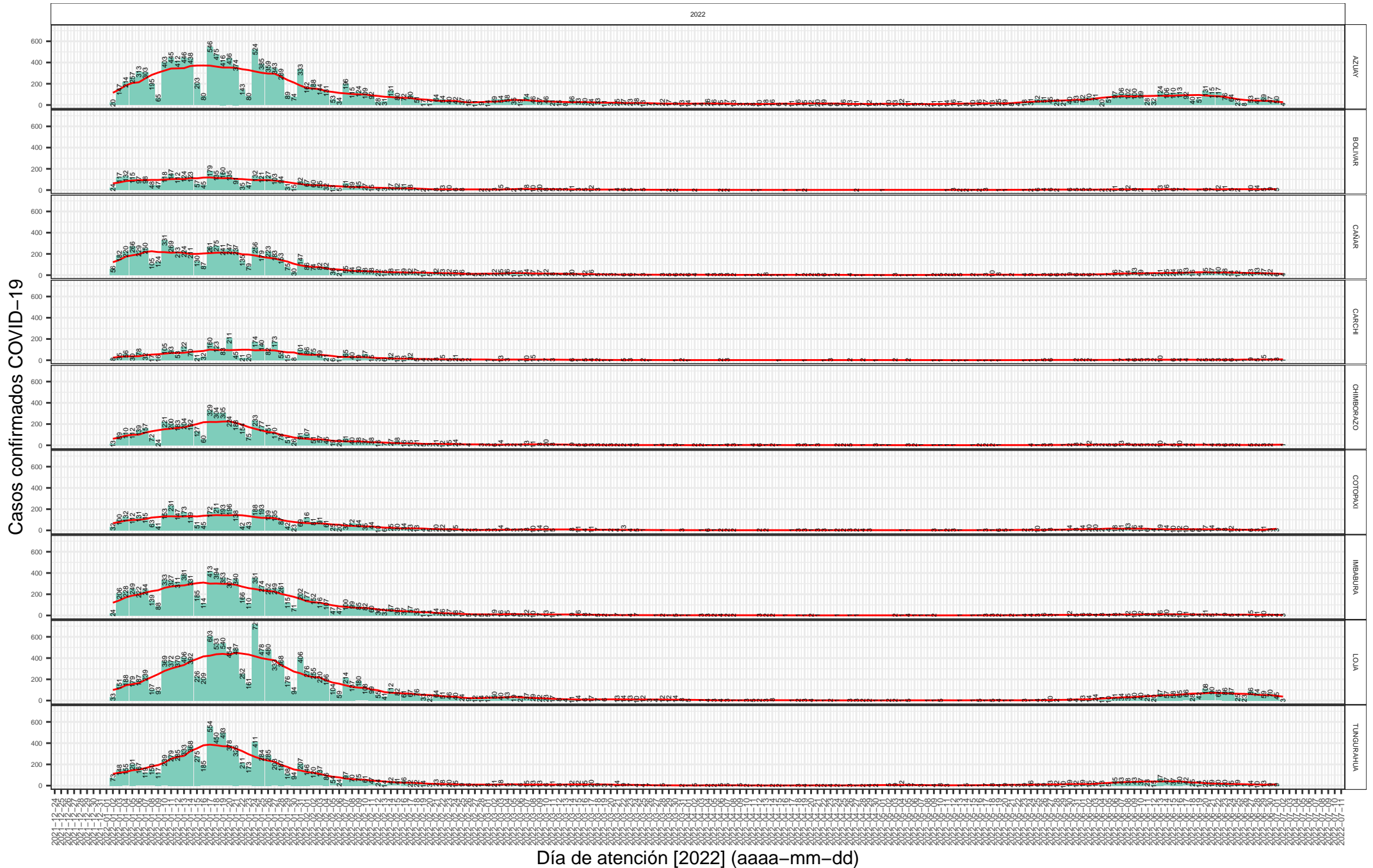


# Casos confirmados diarios de COVID-19 por día, según provincias del Ecuador





# Sierra: Casos confirmados diarios y atendidos de COVID-19 por día, según provincias del Ecuador



2022

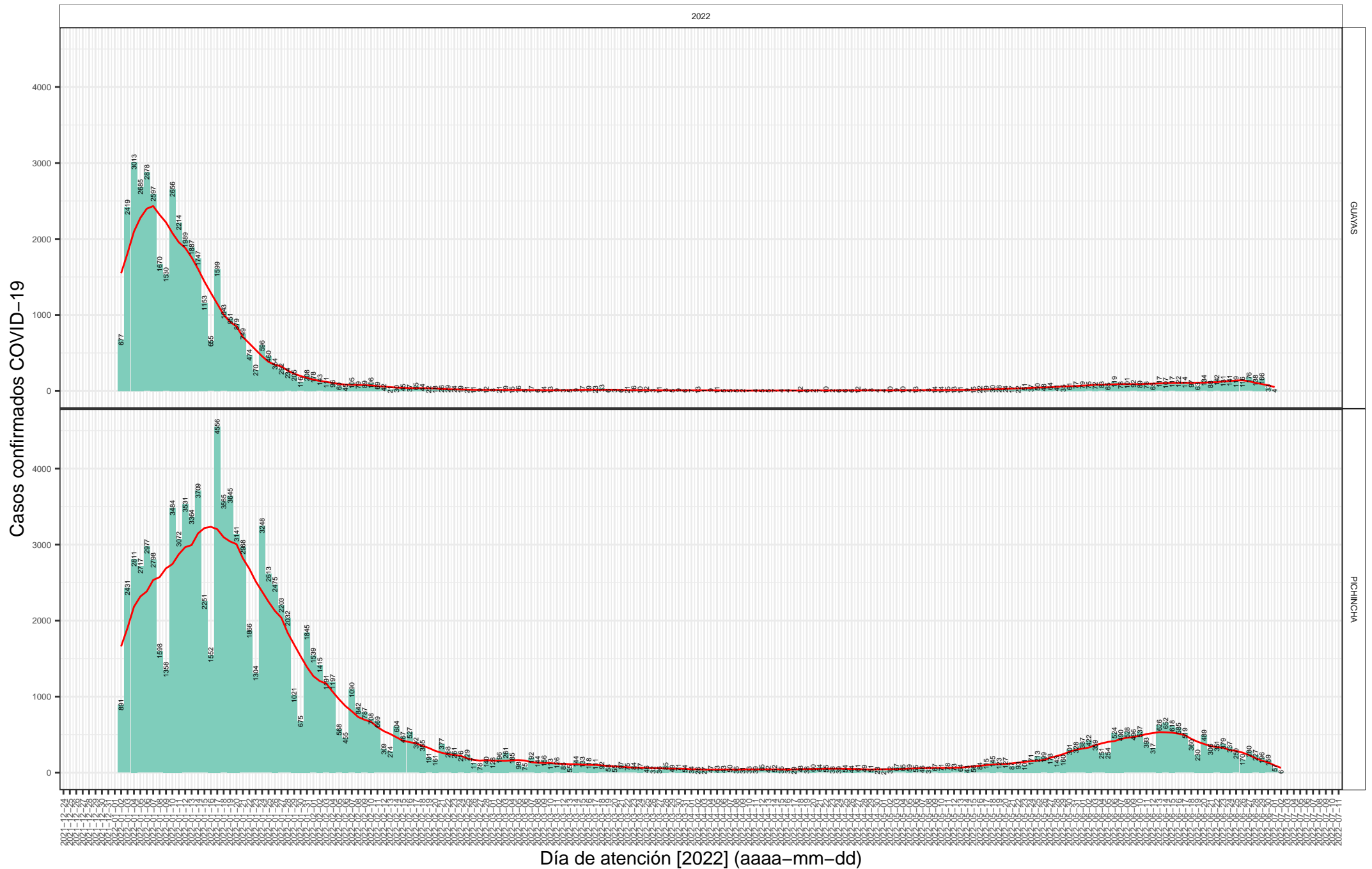
Casos confirmados COVID-19

Día de atención [2022] (aaaa-mm-dd)

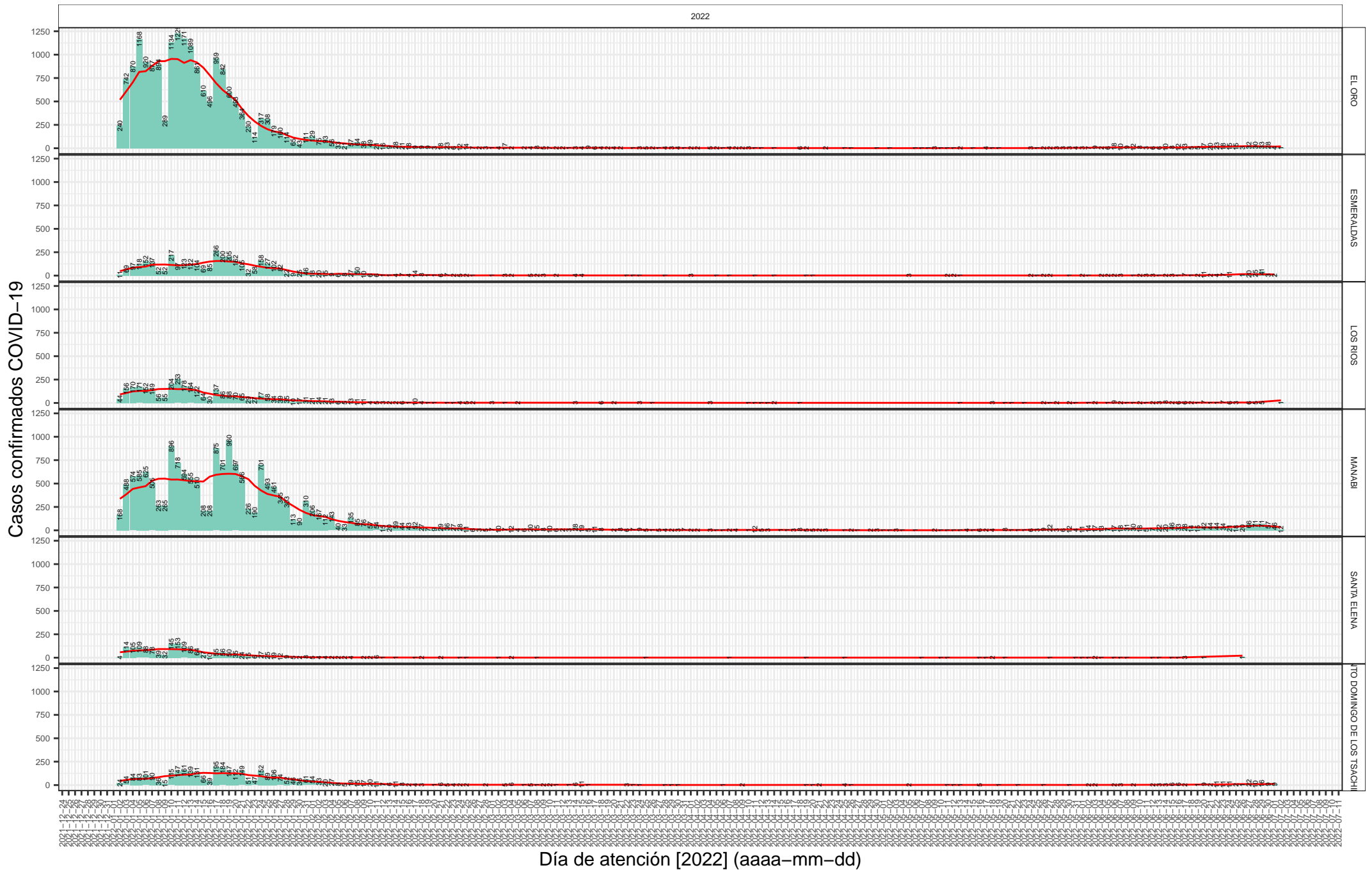
Fecha de actualización (aaaa-mm-dd, hh:mm): 2022-07-02

Fuente: Reporte del Sistema Integrado de Vigilancia Epidemiológica (SIVE) del Ministerio de Salud Pública (sistemas ViEpi + COVID-19-PCR)  
 Los datos o indicadores presentados se generan con información provisional que están sujetos a ajustes por registro posteriores o validación.

# Pichincha y Guayas: Casos confirmados y atendidos diarios de COVID-19 por día, según provincias del Ecuador

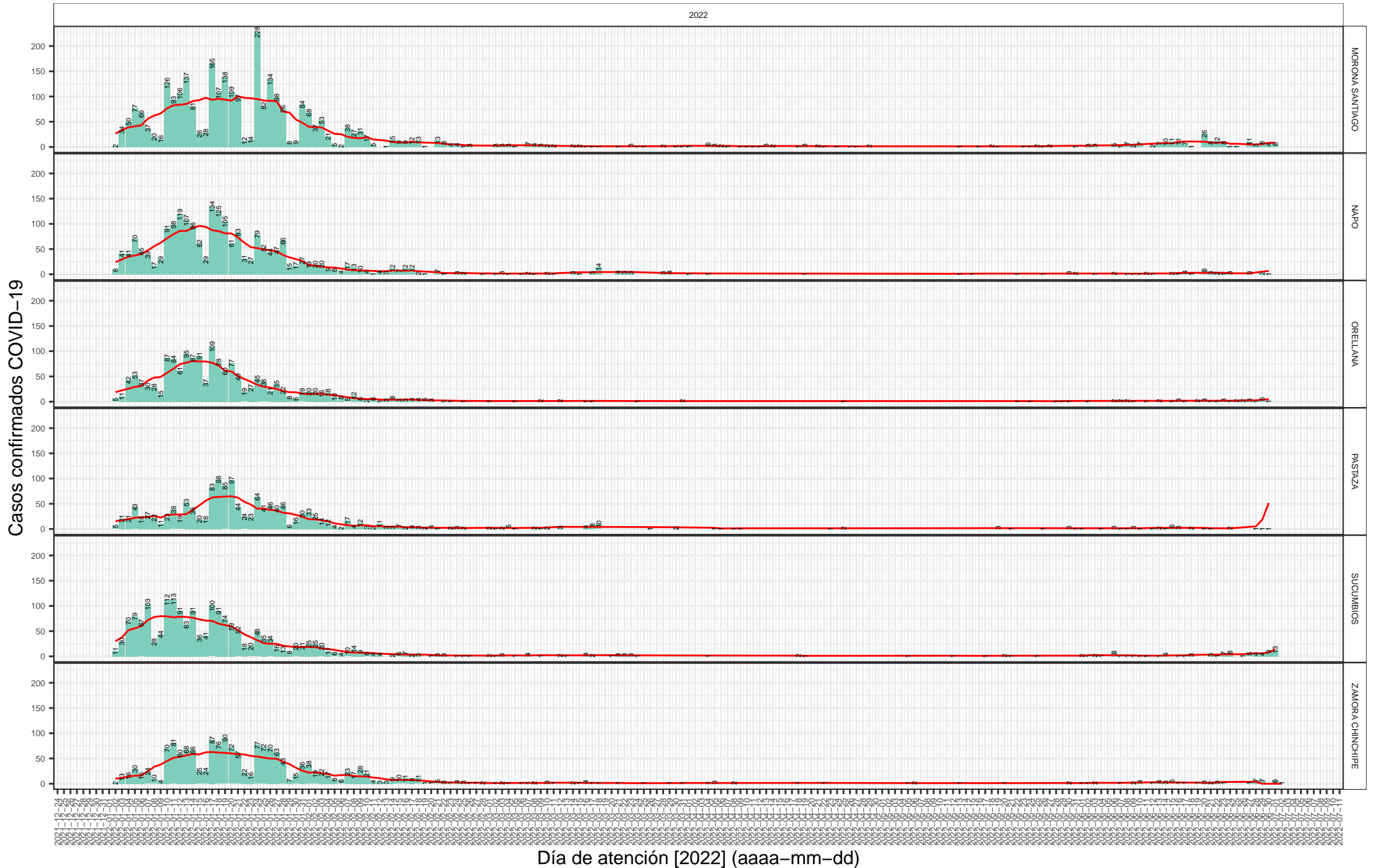


# Costa: Casos confirmados y atendidos diarios de COVID-19 por día, según provincias del Ecuador



Día de atención [2022] (aaaa-mm-dd)

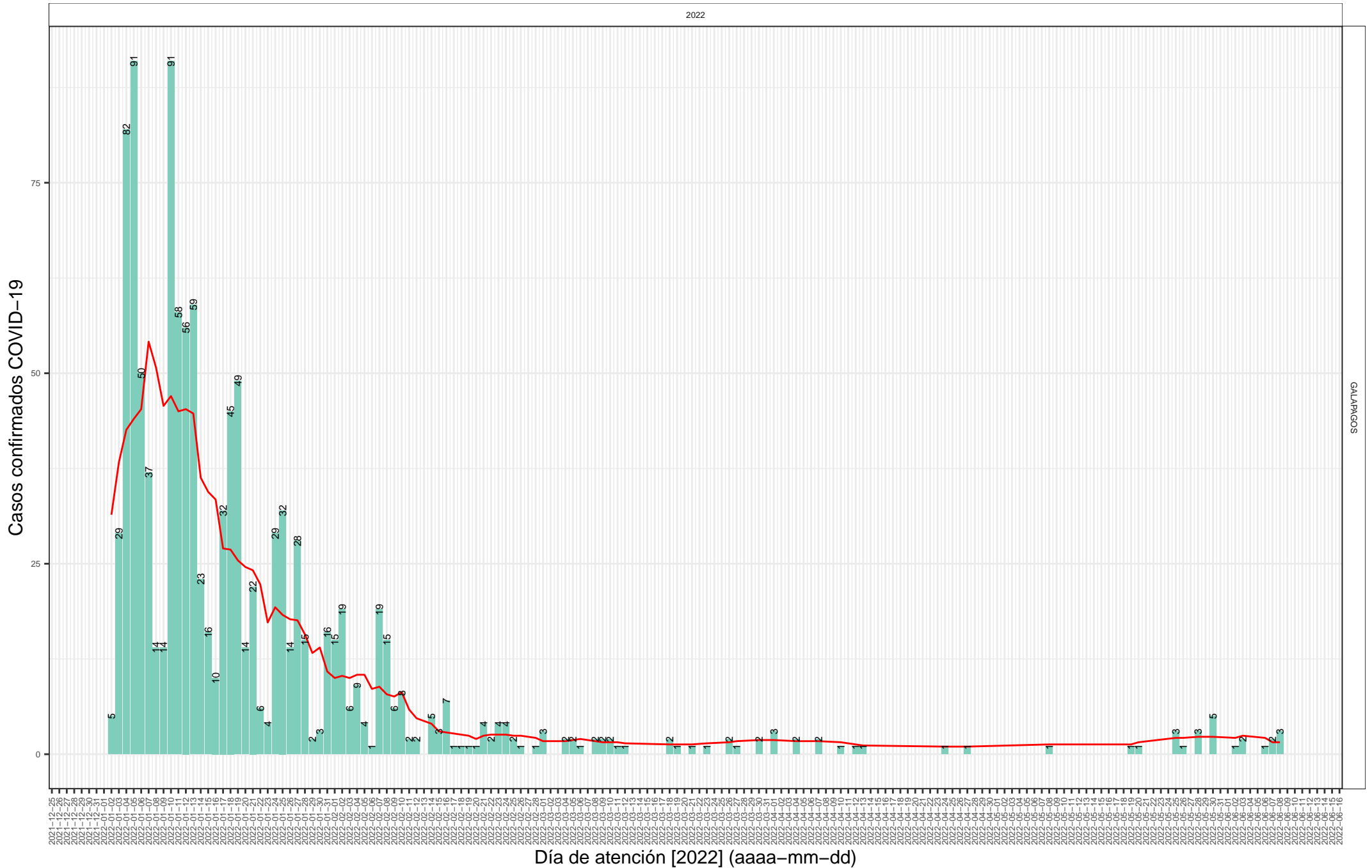
# Oriente: Casos confirmados y atendidos diarios de COVID-19 por día, según provincias del Ecuador



Fecha de actualización (aaaa-mm-dd, hh:mm): 2022-07-02

Fuente: Reporte del Sistema Integrado de Vigilancia Epidemiológica (SIVE) del Ministerio de Salud Pública (sistemas ViEpi + COVID-19-PCR)  
 Los datos o indicadores presentados se generan con información provisional que están sujetos a ajustes por registro posteriores o validación.

# Insular: Casos confirmados y atendidos diarios de COVID-19 por día, según provincias del Ecuador

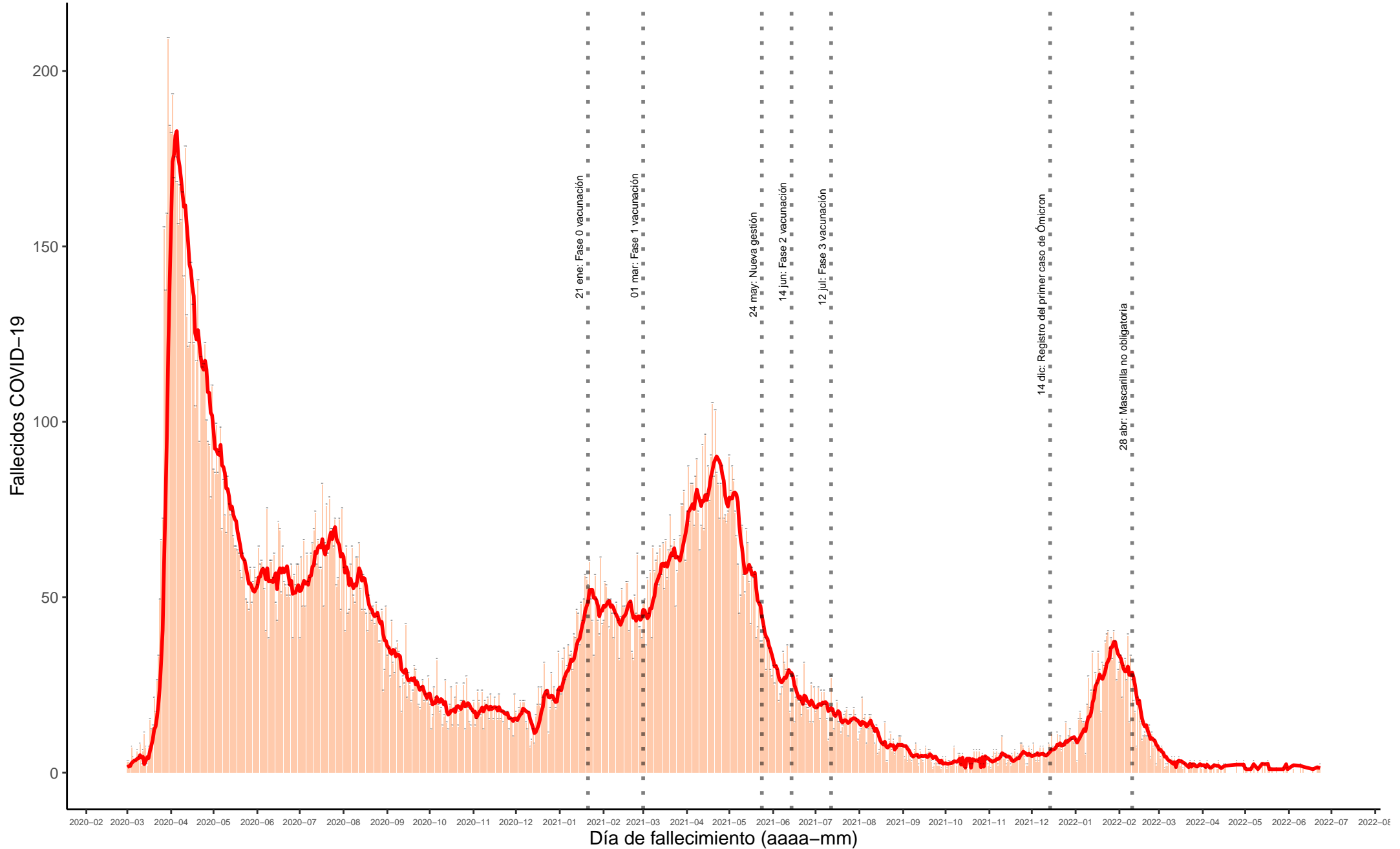


GALAPAGOS

Fecha de actualización (aaaa-mm-dd, hh:mm): 2022-07-02  
 Fuente: Reporte del Sistema Integrado de Vigilancia Epidemiológica (SIVE) del Ministerio de Salud Pública (sistemas ViEpi + COVID-19-PCR)  
 Los datos o indicadores presentados se generan con información provisional que están sujetos a ajustes por registro posteriores o validación.

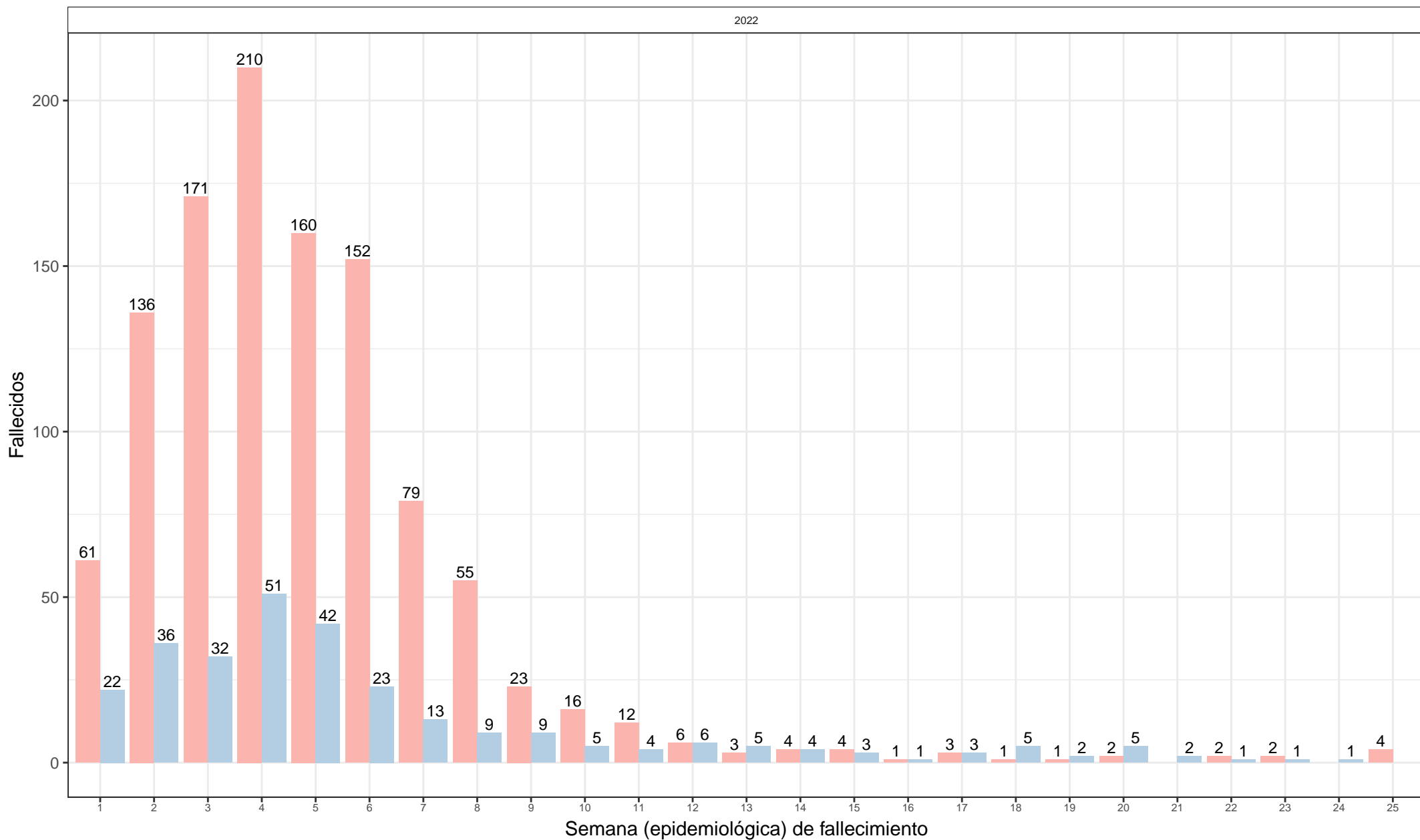
# Fallecidos\* diarios por COVID-19 y media móvil de 7 días, SIVE, Ecuador 2020 – 2022

\*se usa fallecidos confirmados y probables



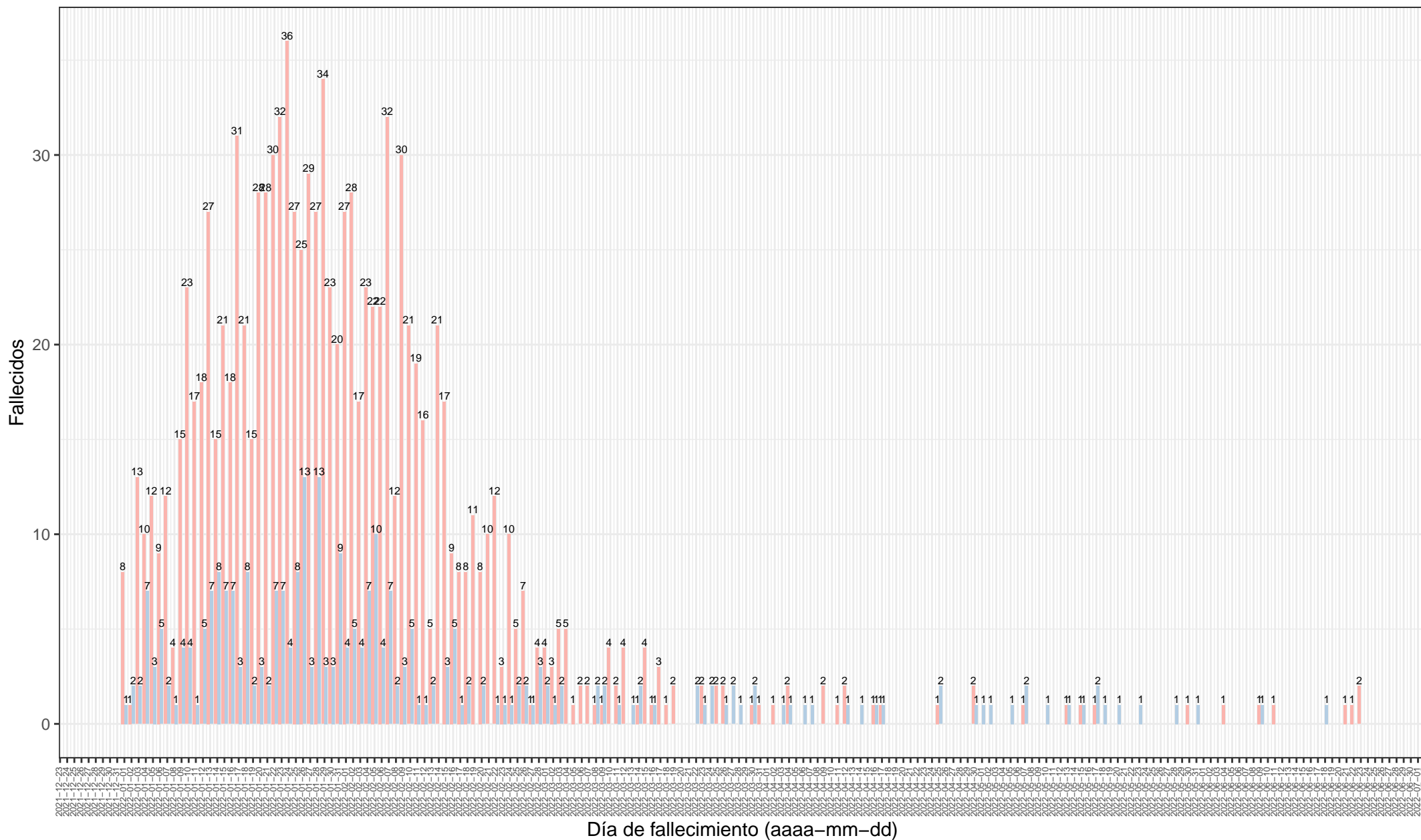
# Fallecidos por COVID-19 según semana epidemiológica, SIVE, Ecuador 2022.

Fallecidos COVID-19 ■ confirmados ■ probables



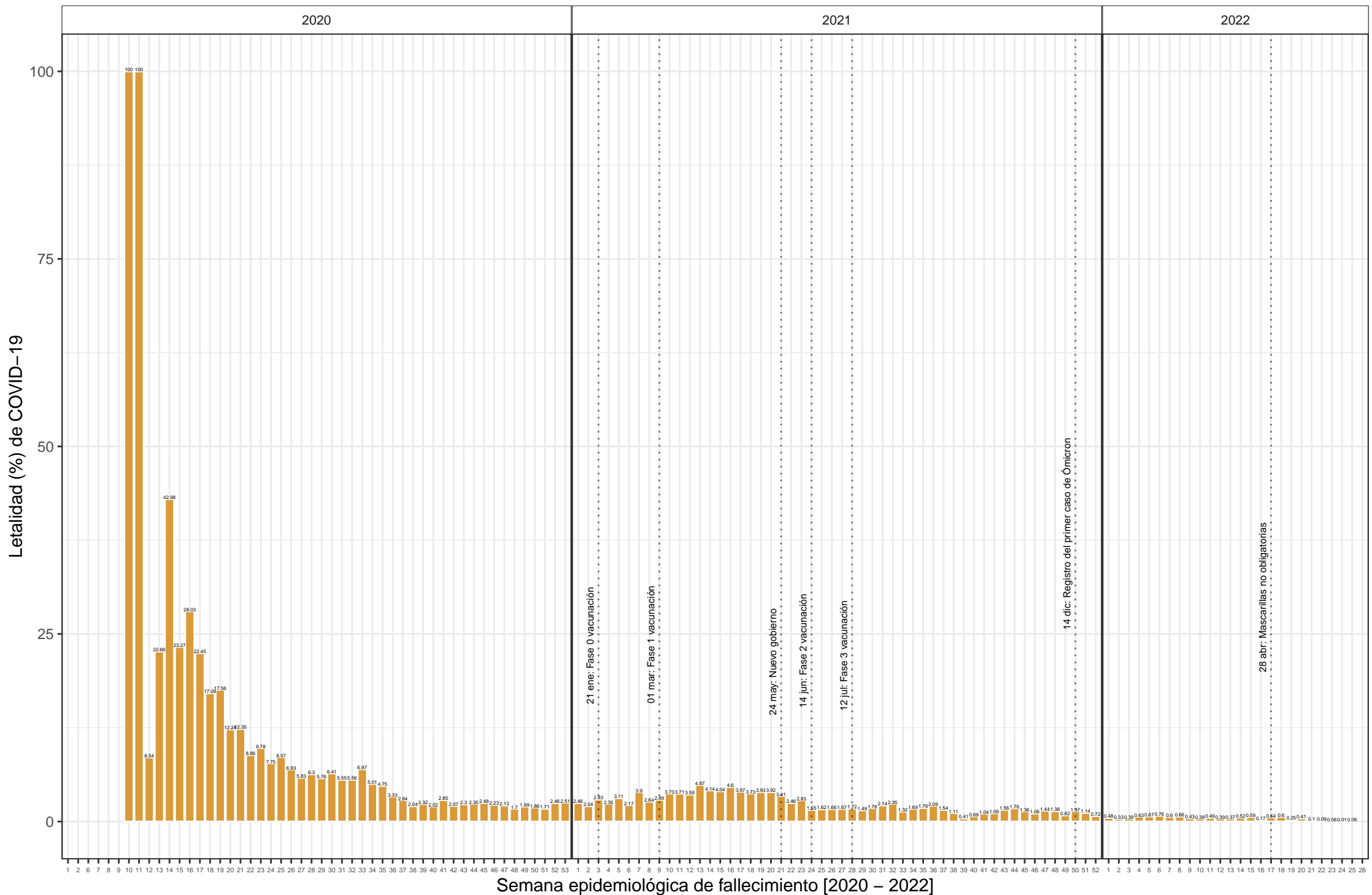
# Fallecidos diarios por COVID-19, SIVE, Ecuador 2022

Fallecidos COVID-19 ■ confirmados ■ probables



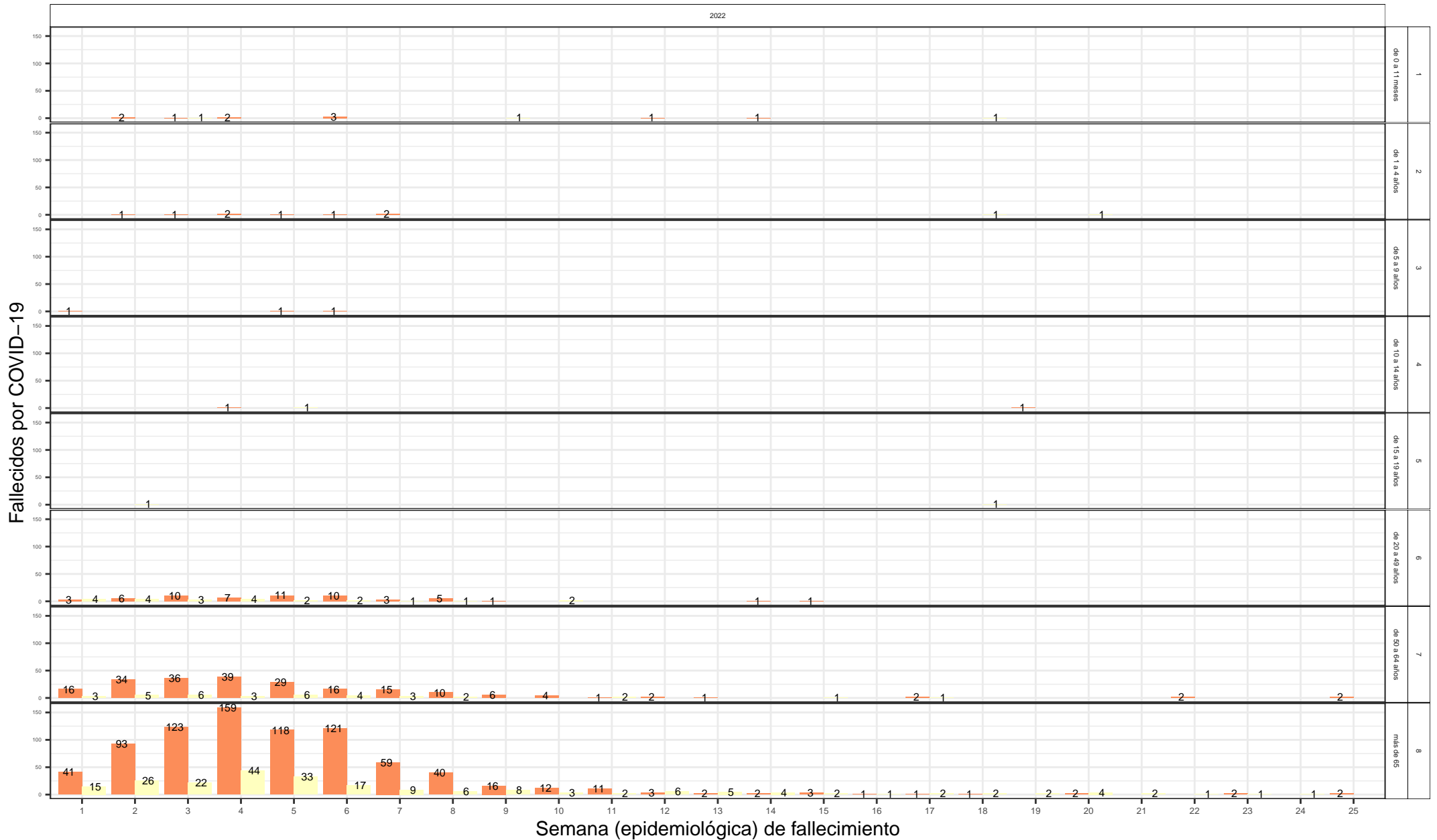


# Tasa de letalidad (fallecidos confirmados y probables del SIVE) (%) de COVID-19 por semana epidemiológica, Ecuador (2.94%) 2020-2022



# Fallecidos COVID-19 por semana (epidemiológica) según grupo de edad, SIVE, Ecuador 2022

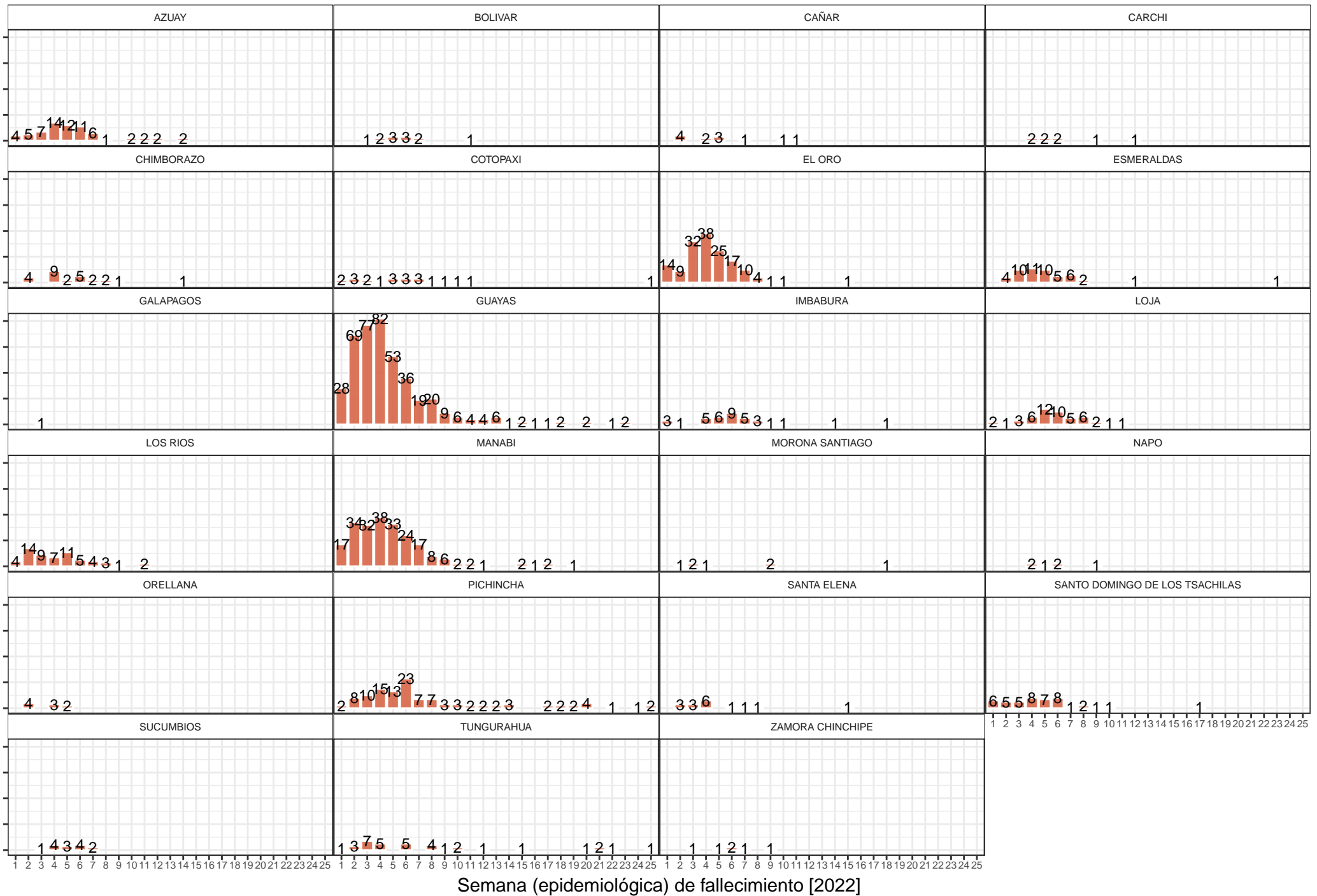
Clasificación final del caso: ■ confirmados ■ probables



Fecha de actualización (aaaa-mm-dd, hh:mm): 2022-07-02

Fuente: Reporte del Sistema Integrado de Vigilancia Epidemiológica (SIVE) del Ministerio de Salud Pública (sistemas ViEpi + COVID-19-PCR)  
 Los datos o indicadores presentados se generan con información provisional que están sujetos a ajustes por registro posteriores o validación.

Fallecidos confirmados + probables por COVID-19

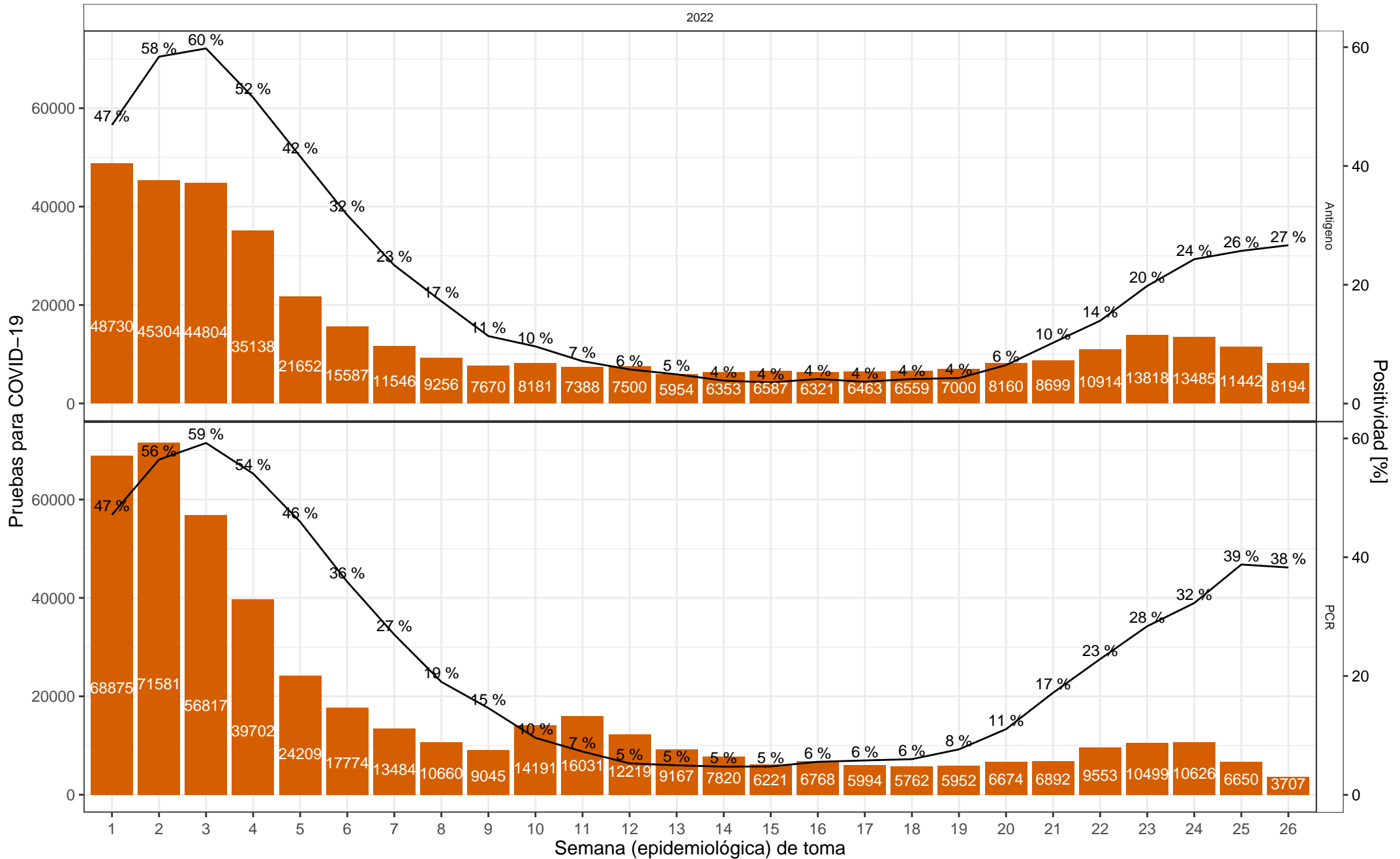


Semana (epidemiológica) de fallecimiento [2022]

Fecha de actualización (aaaa-mm-dd, hh:mm): 2022-07-02  
 Fuente: Reporte del Sistema Integrado de Vigilancia Epidemiológica (SIVE) del Ministerio de Salud Pública (sistemas ViEpi + COVID-19-PCR)  
 Los datos o indicadores presentados se generan con información provisional que están sujetos a ajustes por registro posteriores o validación.

# Datos temporales en validación

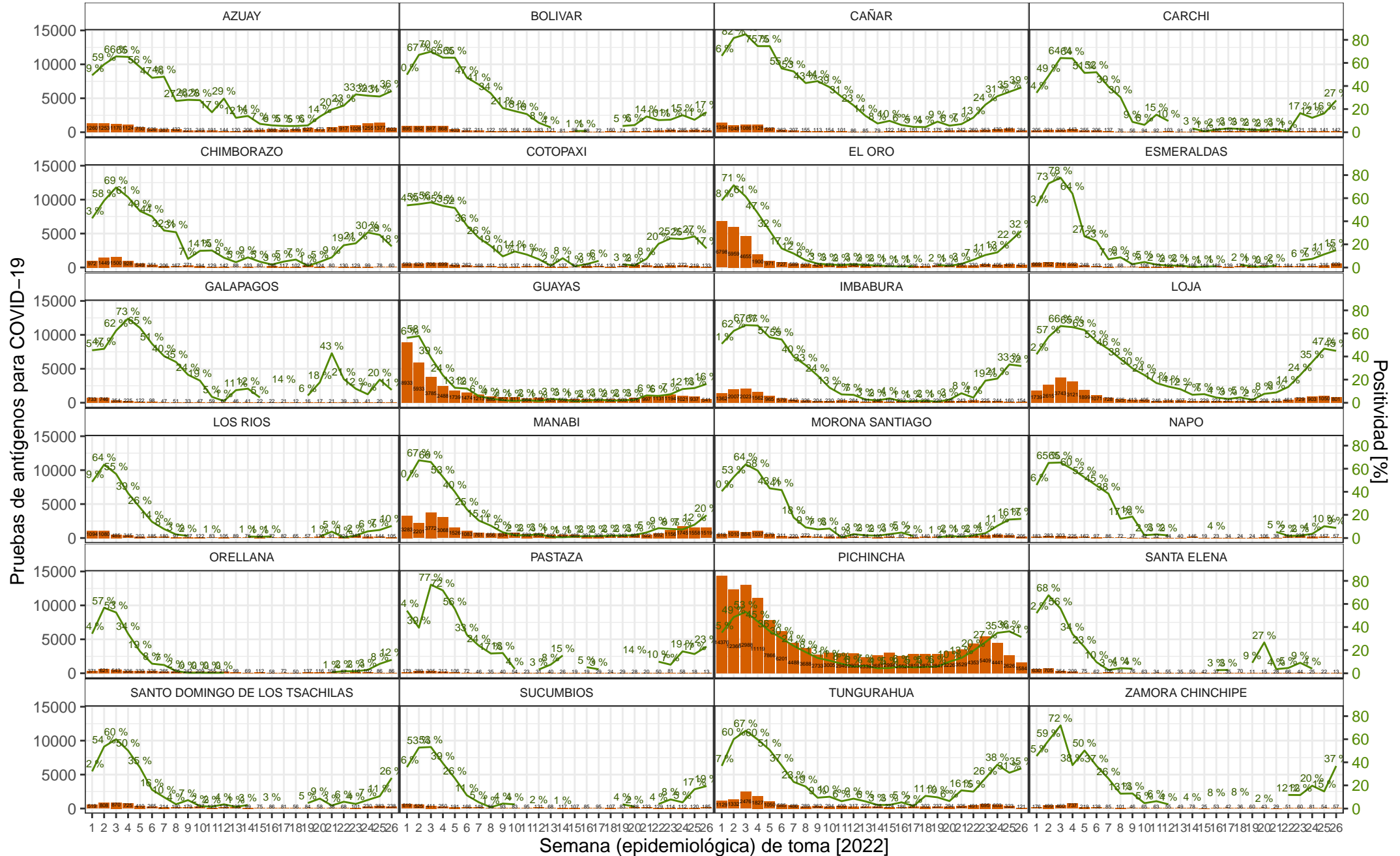
Pruebas (considerando solo reportadas como adecuadas) para COVID-19, Ecuador 2022



Fecha de actualización (aaaa-mm-dd, hh:mm): 2022-07-02  
 Fuente: Reporte del Sistema Integrado de Vigilancia Epidemiológica (SIVE) del Ministerio de Salud Pública (sistemas ViEpi + COVID-19-PCR)  
 Los datos o indicadores presentados se generan con información provisional que están sujetos a ajustes por registro posteriores o validación.

# Datos temporales en validación

Pruebas de antígenos (considerando solo reportadas como Adecuadas) para COVID-19 y positividad (%) según provincias del Ecuador 2022



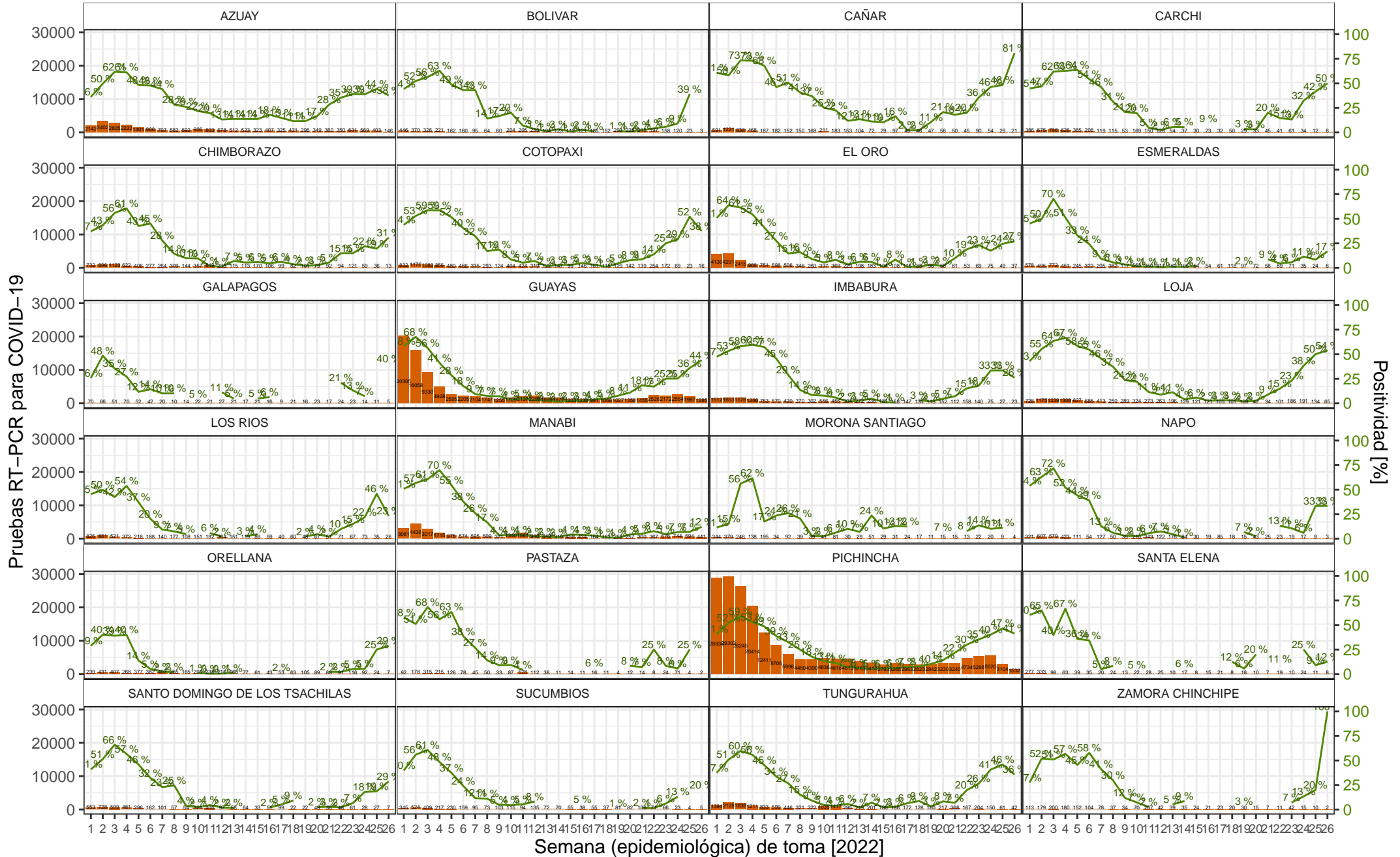
Semana (epidemiológica) de toma [2022]

Fecha de actualización (aaaa-mm-dd, hh:mm): 2022-07-02

Fuente: Reporte del Sistema Integrado de Vigilancia Epidemiológica (SIVE) del Ministerio de Salud Pública (sistemas ViEpi + COVID-19-PCR)  
 Los datos o indicadores presentados se generan con información provisional que están sujetos a ajustes por registro posteriores o validación.

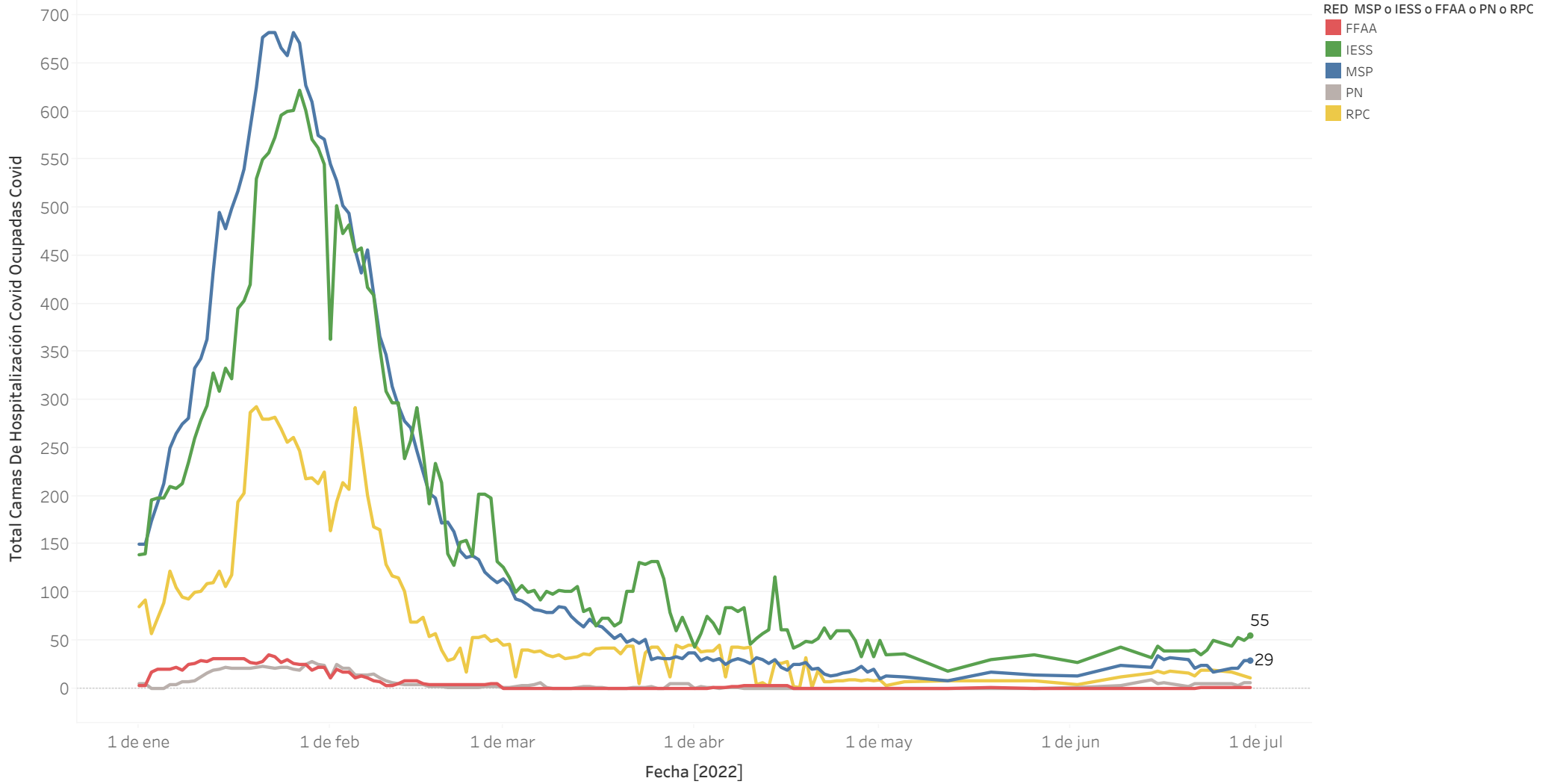
# Datos temporales en validación

Pruebas RT-PCR (considerando solo reportadas como Adecuadas) para COVID-19 y positividad (%) según provincias del Ecuador 2022



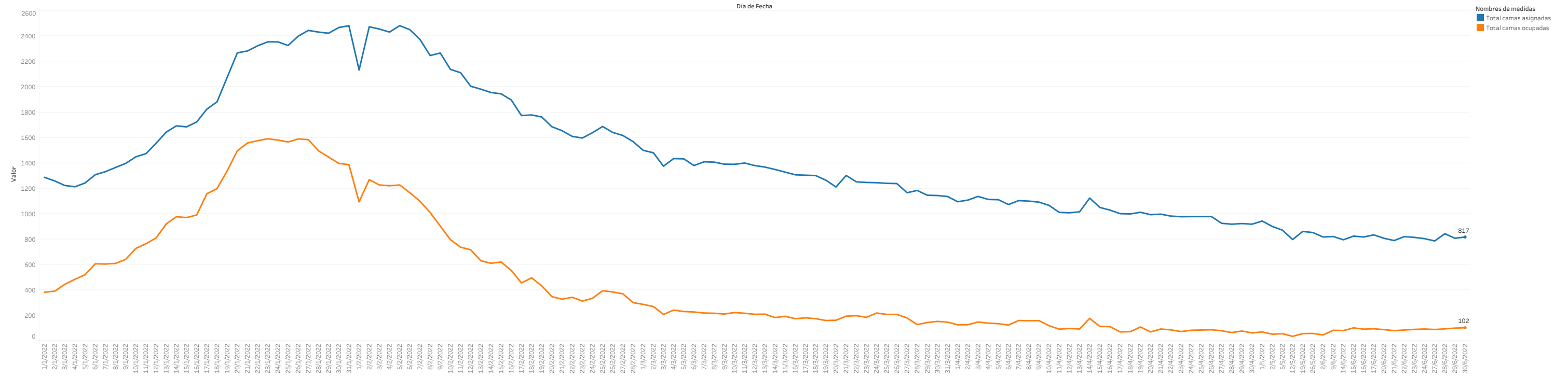
Fecha de actualización (aaaa-mm-dd, hh:mm): 2022-07-02  
 Fuente: Reporte del Sistema Integrado de Vigilancia Epidemiológica (SIVE) del Ministerio de Salud Pública (sistemas VI-Epi + COVID-19-PCR)  
 Los datos o indicadores presentados se generan con información provisional que están sujetos a ajustes por registro posteriores o validación.

### OCUPACIÓN CAMAS COVID POR SUBSISTEMA (HOSPITALIZACIÓN)



La tendencia de suma de Total Camas De Hospitalización Covid Ocupadas Covid para Fecha. El color muestra detalles acerca de RED MSP o IESS o FFAA o PN o RPC. Los datos se filtran en Provincia y Fecha día. El filtro Provincia conserva 24 de 24 miembros. El filtro Fecha día conserva todos los valores. La vista se filtra en RED MSP o IESS o FFAA o PN o RPC y Fecha. El filtro RED MSP o IESS o FFAA o PN o RPC conserva FFAA, IESS, MSP, PN y RPC. El filtro Fecha va de 1/1/2022 a 30/6/2022 y conserva los valores nulos.

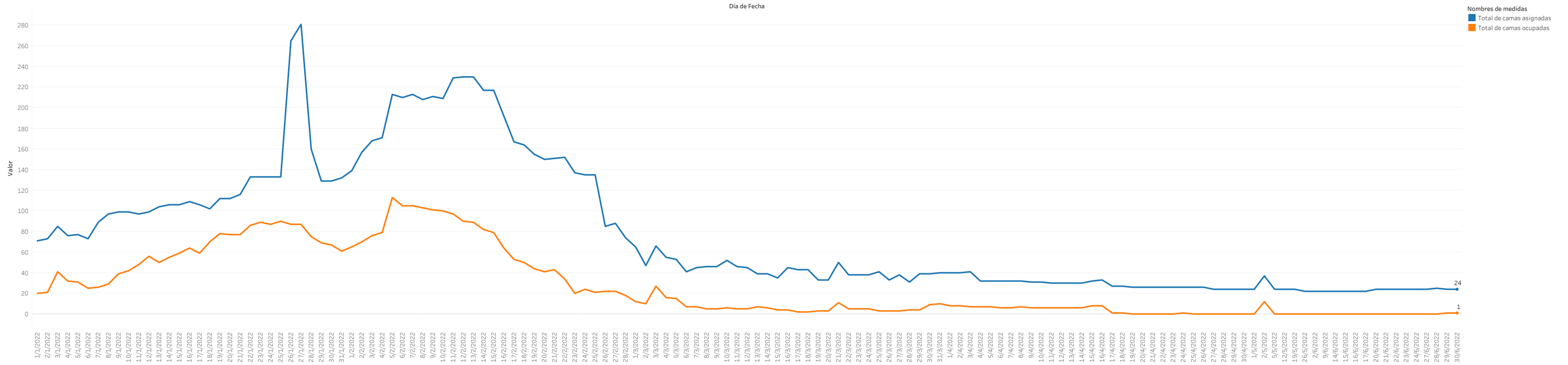
OCUPACIÓN DE CAMAS COVID (HOSPITALIZACIÓN)



Las tendencias de Total camas asignadas y Total camas ocupadas para Fecha día. El color muestra detalles acerca de Total camas asignadas y Total camas ocupadas. Los datos se filtran en Zona, RED MSP o IESS o FFAA o PN o RPC, Provincia, Fecha día, Canton, Fecha y Fecha. El filtro Zona conserva 9 de 9 miembros. El filtro RED MSP o IESS o FFAA o PN o RPC conserva 6 de 6 miembros. El filtro Provincia conserva 24 de 24 miembros. El filtro Fecha día conserva miembros múltiples. El filtro Canton conserva 112 de 112 miembros. El filtro Fecha conserva 325 de 325 miembros. El filtro Fecha va de 1/1/2022 a 30/6/2022 y conserva los valores nulos.

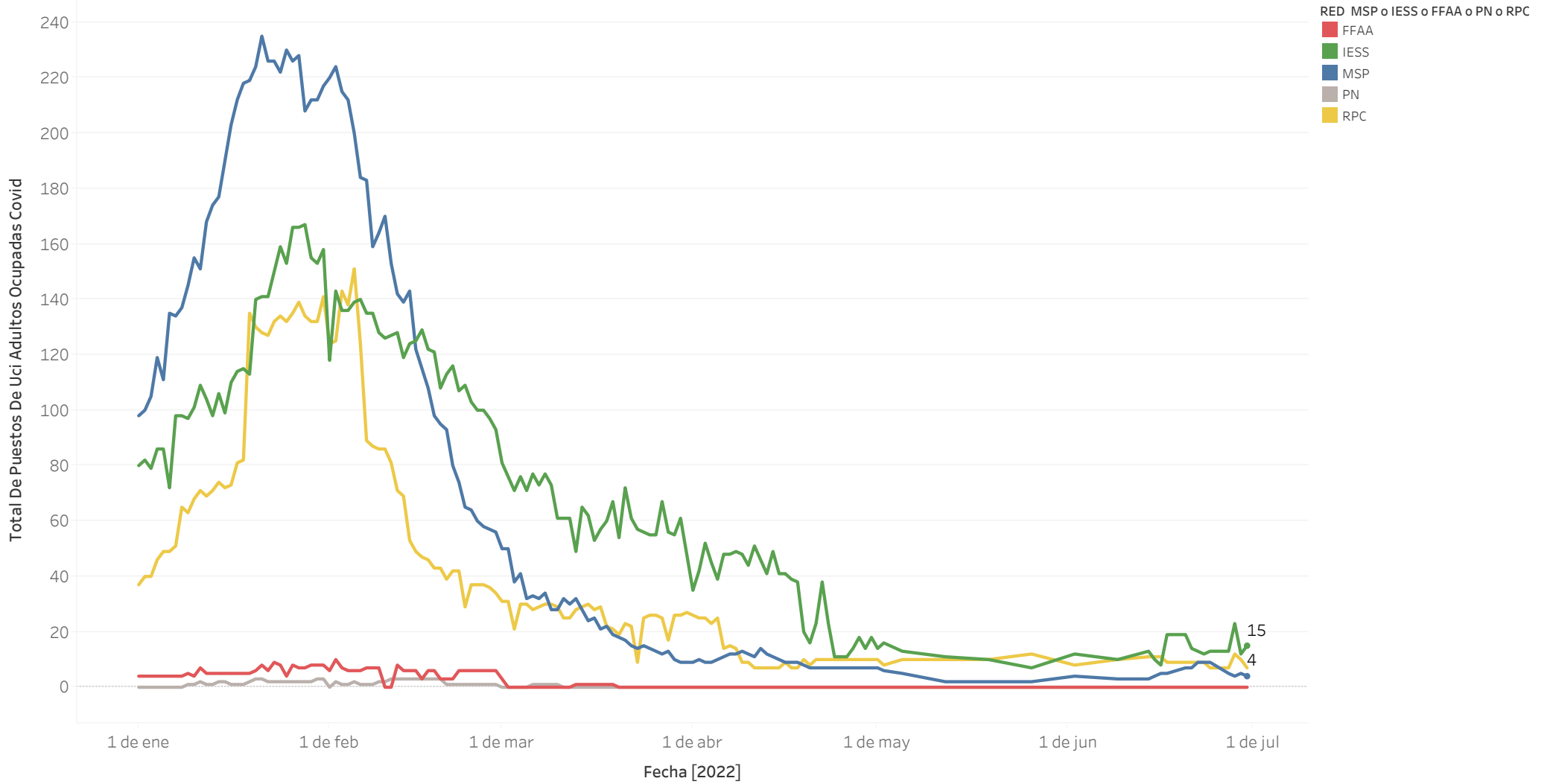


OCUPACIÓN DE CAMAS COVID (CUIDADOS INTERMEDIOS)



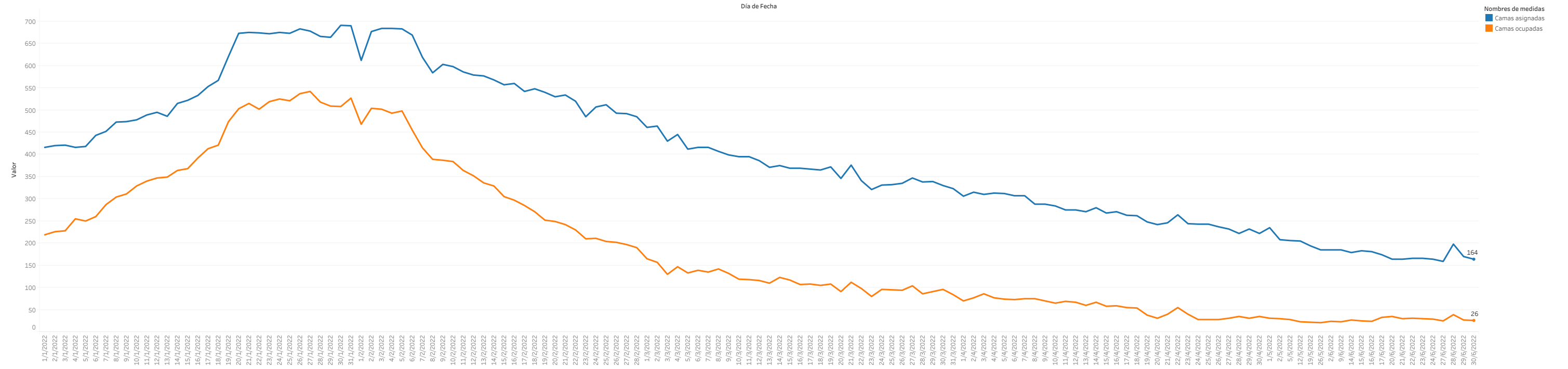
Las tendencias de Total de camas asignadas y Total de camas ocupadas para Fecha día. El color muestra detalles acerca de Total de camas asignadas y Total de camas ocupadas. Los datos se filtran en Zona, RED MSP o IESS o FFAA o PN o RPC, Provincia, Canton, Fecha semana y Fecha. El filtro Zona conserva 9 de 9 miembros. El filtro RED MSP o IESS o FFAA o PN o RPC conserva 6 de 6 miembros. El filtro Provincia conserva 24 de 24 miembros. El filtro Canton conserva 112 de 112 miembros. El filtro Fecha semana conserva miembros múltiples. El filtro Fecha va de 1/1/2022 a 30/6/2022 y conserva los valores nulos. La vista se filtra en Fecha día, lo que conserva miembros múltiples.

### OCUPACIÓN CAMAS COVID POR SUBSISTEMA (UCI)



La tendencia de suma de Total De Puestos De Uci Adultos Ocupadas Covid para Fecha. El color muestra detalles acerca de RED MSP o IESS o FFAA o PN o RPC. Los datos se filtran en Provincia y Fecha día. El filtro Provincia conserva 24 de 24 miembros. El filtro Fecha día conserva todos los valores. La vista se filtra en RED MSP o IESS o FFAA o PN o RPC y Fecha. El filtro RED MSP o IESS o FFAA o PN o RPC conserva FFAA, IESS, MSP, PN y RPC. El filtro Fecha va de 1/1/2022 a 30/6/2022 y conserva los valores nulos.

OCUPACIÓN DE CAMAS COVID (UCI)



Las tendencias de Camas asignadas y Camas ocupadas para Fecha día. El color muestra detalles acerca de Camas asignadas y Camas ocupadas. Los datos se filtran en Zona, RED MSP o IESS o FFAA o PN o RPC, Provincia, Canton, Fecha semana y Fecha. El filtro Zona conserva 9 de 9 miembros. El filtro RED MSP o IESS o FFAA o PN o RPC conserva 6 de 6 miembros. El filtro Provincia conserva 24 de 24 miembros. El filtro Canton conserva 112 de 112 miembros. El filtro Fecha semana conserva miembros múltiples. El filtro Fecha va de 1/1/2022 a 30/6/2022 y conserva los valores nulos. La vista se filtra en Fecha día, lo que conserva miembros múltiples.