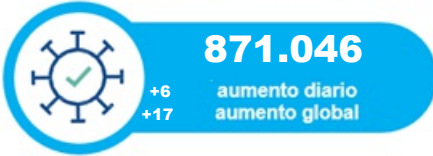


# SITUACIÓN EPIDEMIOLÓGICA NACIONAL COVID-19, ECUADOR

(Desde 29 febrero 2020 hasta 08 mayo 2022). Datos actualizados el 09 de mayo de 2022

## INFORMACIÓN DE CASOS QUE CORRESPONDEN A PRUEBAS RT-PCR \*

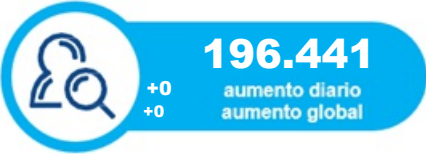
### CASOS CONFIRMADOS



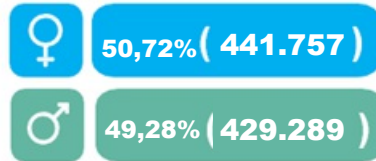
### CASOS DESCARTADOS



### CASOS PROBABLES



### CASOS CONFIRMADOS POR SEXO



## FALLECIDOS\*

### FALLECIDOS AÑO 2022\*\*

<b>CONFIRMADOS</b>	<b>1.062</b>
Aumento diario	+0
Aumento global	+0
<b>PROBABLES</b>	<b>236</b>
Aumento diario	+0
Aumento global	+0
<b>TOTAL</b>	<b>1.298</b>

### FALLECIDOS AÑOS

	<b>2021**</b>	<b>2020**</b>
<b>CONFIRMADOS</b>	<b>8.807</b>	<b>15.490</b>
Aumento global	+0	
<b>PROBABLES</b>	<b>1.704</b>	<b>8.303</b>
Aumento global	+0	
<b>TOTAL</b>	<b>10.511</b>	<b>23.793</b>

**TOTAL NACIONAL: 35.602**

\*\*2021 - 2022: Fuente Sistema Integrado de Vigilancia Epidemiológica del MSP (sistemas ViEpi + COVID-19-PCR)

\*\*2020: Fuente INEC. Los datos corresponden a fallecidos en establecimientos del MSP, RPC, RPIS y otros. Cifras provisionales (corresponden a los datos o indicadores que se generan con información de las defunciones generales ocurridos y que están sujetos a ajustes por registros posteriores).

## CASOS CONFIRMADOS PROVINCIA\*

PROVINCIA DOMICILIO	CASOS CONFIRMADOS
AZUAY	42.857
BOLIVAR	11.681
CAÑAR	14.558
CARCHI	13.187
CHIMBORAZO	16.022
COTOPAXI	18.035
EL ORO	49.284
ESMERALDAS	14.021
GALAPAGOS	3.108
GUAYAS	135.204
IMBABURA	29.588
LOJA	33.545
LOS RIOS	17.310
MANABI	55.155
MORONA SANTIAGO	10.509
NAPO	6.786
ORELLANA	5.855
PASTAZA	5.310
PICHINCHA	324.726
SANTA ELENA	6.524
SANTO DOMINGO DE LOS TSACHILAS	16.776
SUCUMBIOS	8.789
TUNGURAHUA	26.973
ZAMORA CHINCHIPE	5.243
<b>Total</b>	<b>871.046</b>

Fuente: Sistema Integrado de Vigilancia Epidemiológica del MSP (sistemas ViEpi + COVID-19-PCR)

Fuente: Sistema Integrado de Vigilancia Epidemiológica del Ministerio de Salud Pública (MSP) (sistemas ViEpi + COVID-19-PCR)

		CAMAS PARA:	% DE OCUPACIÓN	PERSONAS EN LISTA DE ESPERA	CAMAS ASIGNADAS	CAMAS OCUPADAS
RPIS	MSP	HOSPITALIZACIÓN	2%	5	563	13
		CUIDADOS INTERMEDIOS	52%	1	23	12
		UCI	7%	0	83	6
RPIS	IESS FF.AA PP.NN	HOSPITALIZACIÓN	18%	0	194	35
		CUIDADOS INTERMEDIOS	0%	0	6	0
		UCI	31%	0	52	16
RPC		HOSPITALIZACIÓN	2%	0	143	3
		CUIDADOS INTERMEDIOS	0%	0	8	0
		UCI	11%	0	73	8

Fecha de corte: 02 de mayo de 2022

RPC: Red Privada Complementaria

IESS: Instituto Ecuatoriano de Seguridad Social; FF.AA: Fuerzas Armadas; PP.NN: Policía Nacional

RPIS: Red Pública Integral de Salud

(\* Los datos o indicadores presentados se generan con información provisional que están sujetos a ajustes por registro posteriores o validación.

Información provisional sujeta a cambios  
Ministerio de Salud Pública

# SITUACIÓN EPIDEMIOLÓGICA NACIONAL COVID-19, ECUADOR

(Desde 29 febrero 2020 hasta 08 mayo 2022). Datos actualizados el 09 de mayo de 2022

PROVINCIAS DOMICILIO	CANTONES DOMICILIO	CASOS CONFIRMADOS	PROVINCIAS DOMICILIO	CANTONES DOMICILIO	CASOS CONFIRMADOS	PROVINCIAS DOMICILIO	CANTONES DOMICILIO	CASOS CONFIRMADOS	PROVINCIAS DOMICILIO	CANTONES DOMICILIO	CASOS CONFIRMADOS
AZUAY	CAMILO PONCE ENRIQUEZ	795	EL ORO	ARENILLAS	1.356	LOJA	CALVAS	1.333	NAPO	ARCHIDONA	842
	CHORDELEG	333		ATAHUALPA	588		CATAMAYO	1.494		CARLOS JULIO AROSEMENA T..	145
	CUENCA	33.610		BALSAS	608		CELICA	460		EL CHACO	801
	EL PAN	232		CHILLA	78		CHAGUARPAMBA	164		QUIJOS	765
	GIRON	482		EL GUABO	1.631		ESPIÑOLA	652		TENA	4.233
	GUACHAPALA	364		HUAQUILLAS	2.072		GONZANAMA	519		<b>Total</b>	6.786
	GUALACEO	1.709		LAS LAJAS	251		LOJA	22.708	ORELLANA	AGUARICO	869
	NABON	330		MACHALA	25.775		MACARA	1.926		LA JOYA DE LOS SACHAS	1.066
	OÑA	104		MARCABELI	450		OLMEDO	147		LORETO	303
	Paute	1.764		MARCAJALI	4.455		PALTAS	1.503		ORELLANA	3.617
	PUCARA	207		PASAJE	4.455		PINDAL	240	<b>Total</b>	5.855	
	SAN FERNANDO	179		PIÑAS	3.506		PUYANGO	460	PASTAZA	ARAJUNO	215
	SANTA ISABEL	1.224		PORTOVELO	1.572		QUILANGA	264		MERA	1.008
	SEVILLA DE ORO	598		SANTA ROSA	4.917		SARAGURO	1.055		PASTAZA	3.894
SIGSIG	926	ZARUMA	2.025	SOZORANGA	210	SANTA CLARA	193				
<b>Total</b>	42.857	<b>Total</b>	49.284	<b>Total</b>	33.545	<b>Total</b>	5.310				
BOLIVAR	CALUMA	1.546	ESMERALDAS	ATACAMES	1.203	LOS RIOS	BABA	462	PICHINCHA	CAYAMBE	4.177
	CHILLANES	931		ELOY ALFARO	554		BABAHOYO	5.001		DISTRITO METROPOLITANO DE..	300.159
	CHIMBO	915		ESMERALDAS	7.605		BUENA FE	1.045		MEJIA	6.049
	ECHEANDIA	1.267		MUISNE	327		MOCACHE	206		PEDRO MONCAYO	1.142
	GUARANDA	4.344		QUININDE	2.630		MONTALVO	687		PEDRO VICENTE MALDONADO	606
	LAS NAVES	518		RIOVERDE	534		PALENQUE	470		PUERTO QUITO	830
	SAN MIGUEL	2.160		SAN LORENZO	1.168		PUEBLOVIEJO	512		RUMIÑAHUI	10.737
<b>Total</b>	11.681	<b>Total</b>	14.021	QUEVEDO	3.577	SAN MIGUEL DE LOS BANCOS	1.026				
CARACHI	BOLIVAR	972	GALAPAGOS	ISABELA	466	MANABI	QUINSALOMA	713	SANTA ELENA	LA LIBERTAD	2.248
	ESPEJO	1.033		SAN CRISTOBAL	935		URDANETA	471		SALINAS	1.581
	MIRA	1.109		SANTA CRUZ	1.707		VALENCIA	809		SANTA ELENA	2.695
	MONTUFAR	2.306		<b>Total</b>	3.108		VENTANAS	1.490		<b>Total</b>	6.524
SAN PEDRO DE HUACA	697	ALFREDO BAQUERIZO MORENO	277	24 DE MAYO	1.354	SANTO DOMINGO	1.963	SANTO DOMINGO DE LOS TSACHIL..	LA CONCORDIA	1.963	
TULCAN	7.070	BALAO	449	BOLIVAR	1.245	SANTO DOMINGO	14.813		<b>Total</b>	16.776	
<b>Total</b>	13.187	BALZAR	1.022	CHONE	6.045	CASCALES	396	SUCUMBIOS	CUYABENO	464	
CAÑAR	AZOGUES	7.675	COLIMES	354	EL CARMEN	1.823	GONZALO PIZARRO		470		
	BIBLIAN	1.308	CRNEL. MARCELINO MARIDUEÑA	328	FLAVIO ALFARO	594	LAGO AGRIO		5.194		
	CAÑAR	2.594	DAULE	3.458	JAMA	431	PUTUMAYO		373		
	DELEG	215	DURAN	6.508	JARAMIJO	376	SHUSHUFINDI		1.697		
	EL TAMBO	592	EL TRIUNFO	1.236	JIJUAPA	3.278	SUCUMBIOS		195		
	LA TRONCAL	2.050	EMPALME	1.826	JUNIN	757	<b>Total</b>		8.789		
	SUSCAL	124	GNRAL. ANTONIO ELIZALDE	681	MANTA	7.844	TUNGURAHUA	AMBATO	20.581		
<b>Total</b>	14.558	GUAYAQUIL	100.503	MONTECRISTI	1.414	BAÑOS DE AGUA SANTA		1.749			
CHIMBORAZO	ALAUSI	911	ISIDRO AYORA	194	OLMEDO	657		CEVALLOS	276		
	CHAMBO	294	LOMAS DE SARGENTILLO	215	PAJAN	918		MOCHA	161		
	CHUNCHI	342	MILAGRO	6.590	PEDERNALES	1.037		PATATE	713		
	COLTA	552	NARANJAL	2.018	PICHINCHA	834		QUERO	351		
	CUMANDA	533	NARANJITO	809	PORTOVIEJO	17.302		SAN PEDRO DE PELILEO	2.062		
	GUAMOTE	325	NOBOL	194	PUERTO LOPEZ	955	SANTIAGO DE PILLARO	801			
	GUANO	1.225	PALESTINA	224	ROCAFUERTE	2.025	TISALEO	279			
PALLATANGA	257	PEDRO CARBO	1.229	SAN VICENTE	775	<b>Total</b>	26.973				
PENIPE	241	PLAYAS	773	SANTA ANA	1.931	ZAMORA CHINCHIPE	CENTINELA DEL CONDOR	363			
RIOBAMBA	11.342	SALITRE	1.486	SUCRE	2.512		CHINCHIPE	558			
<b>Total</b>	16.022	SAMBORONDON	3.342	TOSAGUA	1.048		EL PANGUI	654			
COTOPAXI	LA MANA	943	SAN JACINTO DE YAGUACHI	929	<b>Total</b>		55.155	NANGARITZA	210		
	LATACUNGA	7.991	SANTA LUCIA	293	GUALAQUIZA		1.649	PALANDA	208		
	PANGUA	496	SIMON BOLIVAR	266	HUAMBOYA		258	PAQUISHA	202		
	PUJILI	2.438	ANTONIO ANTE	3.259	LIMON INDANZA		752	YACUAMBI	148		
	SALCEDO	4.384	COTACACHI	2.523	LOGROÑO	223	YANTAZA	1.382			
	SAQUISILU	1.129	IBARRA	16.576	MORONA	4.042	ZAMORA	1.518			
	SIGCHOS	654	OTAVALO	5.646	PABLO SEXTO	677	<b>Total</b>	5.243			
<b>Total</b>	18.035	PIMAMPIRO	892	PALORA	545	<b>Total</b>	406.982				
IMBABURA	SAN MIGUEL DE URQUQUI	692	IMBABURA	SAN MIGUEL DE URQUQUI	892	MORONA SANTIAGO	SAN JUAN BOSCO	226	Total	<b>TOTAL NACIONAL: 871.046</b>	
	<b>Total</b>	116.340		<b>Total</b>	29.588		SANTIAGO	545			
	Total	231.205		ANTONIO ANTE	3.259		SUCUA	1.360			
				COTACACHI	2.523		TAISHA	443			
IBARRA			16.576	TIWINTZA	183						
<b>Total</b>	<b>Total</b>	10.509	<b>Total</b>	116.519							

Fuente: Sistema Integrado de Vigilancia Epidemiológica del MSP (sistemas ViEpi + COVID-19-PCR)

