

SITUACIÓN EPIDEMIOLÓGICA NACIONAL COVID-19, ECUADOR

(Desde 29 febrero 2020 hasta 02 abril 2022). Datos actualizados el 03 de abril de 2022

INFORMACIÓN DE CASOS QUE CORRESPONDEN A PRUEBAS RT-PCR*

CASOS CONFIRMADOS



CASOS DESCARTADOS



CASOS PROBABLES



CASOS CONFIRMADOS POR SEXO



FALLECIDOS*

FALLECIDOS AÑO 2022**

CONFIRMADOS	970
Aumento diario	+0
Aumento global	+0
PROBABLES	215
Aumento diario	+0
Aumento global	+0
TOTAL	1.185

FALLECIDOS AÑOS

	2021**	2020**
CONFIRMADOS	8.784	15.490
Aumento global	+0	
PROBABLES	1.687	8.303
Aumento global	+0	
TOTAL	10.471	23.793

TOTAL NACIONAL: 35.449

CASOS CONFIRMADOS PROVINCIA*

PROVINCIA DOMICILIO	CASOS CONFIRMADOS
AZUAY	41.983
BOLIVAR	11.639
CAÑAR	14.387
CARCHI	13.150
CHIMBORAZO	15.891
COTOPAXI	17.923
EL ORO	49.153
ESMERALDAS	13.990
GALAPAGOS	3.077
GUAYAS	134.397
IMBABURA	29.289
LOJA	33.355
LOS RIOS	17.246
MANABI	54.904
MORONA SANTIAGO	10.461
NAPO	6.766
ORELLANA	5.800
PASTAZA	5.297
PICHINCHA	319.657
SANTA ELENA	6.506
SANTO DOMINGO DE LOS TSACHILAS	16.725
SUCUMBIOS	8.765
TUNGURAHUA	26.752
ZAMORA CHINCHIPE	5.208
Total	862.321

Fuente: Sistema Integrado de Vigilancia Epidemiológica del MSP (sistemas ViEpi + COVID-19-PCR)

**2021 - 2022: Fuente Sistema Integrado de Vigilancia Epidemiológica del MSP (sistemas ViEpi + COVID-19-PCR)

**2020: Fuente INEC. Los datos corresponden a fallecidos en establecimientos del MSP, RPC, RPIS y otros. Cifras provisionales (corresponden a los datos o indicadores que se generan con información de las defunciones generales ocurridos y que están sujetos a ajustes por registros posteriores).

Fuente: Sistema Integrado de Vigilancia Epidemiológica del Ministerio de Salud Pública (MSP) (sistemas ViEpi + COVID-19-PCR)

		CAMAS PARA:	% DE OCUPACIÓN	PERSONAS EN LISTA DE ESPERA	CAMAS ASIGNADAS	CAMAS OCUPADAS
RPIS	MSP	HOSPITALIZACIÓN	5%	0	616	29
		CUIDADOS INTERMEDIOS	10%	0	10	1
		UCI	9%	0	111	10
RPC	IESS FF.AA PP.NN	HOSPITALIZACIÓN	19%	0	310	59
		CUIDADOS INTERMEDIOS	54%	0	13	7
		UCI	42%	1	100	42
RPC		HOSPITALIZACIÓN	21%	0	182	38
		CUIDADOS INTERMEDIOS	0%	0	17	0
		UCI	24%	0	104	25

Fecha de corte: 02 de abril de 2022

RPC: Red Privada Complementaria

IESS: Instituto Ecuatoriano de Seguridad Social; FF.AA: Fuerzas Armadas; PP.NN: Policía Nacional

RPIS: Red Pública Integral de Salud

(*) Los datos o indicadores presentados se generan con información provisional que están sujetos a ajustes por registro posteriores o validación.

Información provisional sujeta a cambios

Ministerio de Salud Pública



SITUACIÓN EPIDEMIOLÓGICA NACIONAL COVID-19, ECUADOR

(Desde 29 febrero 2020 hasta 02 abril 2022). Datos actualizados el 03 de abril de 2022

PROVINCIAS DOMICILIO	CANTONES DOMICILIO	CASOS CONFIRMADOS	PROVINCIAS DOMICILIO	CANTONES DOMICILIO	CASOS CONFIRMADOS	PROVINCIAS DOMICILIO	CANTONES DOMICILIO	CASOS CONFIRMADOS	PROVINCIAS DOMICILIO	CANTONES DOMICILIO	CASOS CONFIRMADOS	
AZUAY	CAMILO PONCE ENRIQUEZ	790	EL ORO	ARENILLAS	1.352	LOJA	CALVAS	1.328	NAPO	ARCHIDONA	836	
	CHORDELEG	324		ATAHUALPA	588		CATAMAYO	1.490		CARLOS JULIO AROSEMENA T..	145	
	CUENCA	32.847		BALSAS	604		CELICA	456		EL CHACO	798	
	EL PAN	230		CHILLA	78		CHAGUARPAMBA	163		QUIJOS	760	
	GIRON	481		EL GUABO	1.625		ESPIÑOLA	646		TENA	4.227	
	GUACHAPALA	2.069		HUAQUILLAS	2.069		GONZANAMA	514		Total	6.766	
	GUALACEO	1.661		LAS LAJAS	249		LOJA	22.564		AGUARICO	868	
	NABON	326		MACHALA	25.715		MACARA	1.919		LA JOYA DE LOS SACHAS	1.054	
	OÑA	104		MARCABELI	448		OLMEDO	147		LORETO	301	
	PAUTE	1.749		MARCABELI	448		PALTAS	1.501		ORELLANA	3.577	
	PUCARA	207		PASAJE	4.445		PINDAL	238		Total	5.800	
	SAN FERNANDO	179		PIÑAS	3.485		PUYANGO	456		ARAJUNO	215	
	SANTA ISABEL	1.209		PORTOVELO	1.569		QUILANGA	264		MERA	1.007	
	SEVILLA DE ORO	596		SANTA ROSA	4.910		SARAGURO	1.049		PASTAZA	3.882	
SIGSIG	917	ZARUMA	2.016	SOZORANGA	210	SANTA CLARA	193					
Total	41.983	Total	49.153	Total	33.355	Total	5.297					
BOLIVAR	CALUMA	1.546	ESMERALDAS	ATACAMES	1.201	LOS RIOS	BABA	461	PICHINCHA	CAYAMBE	4.146	
	CHILLANES	930		ELOY ALFARO	554		BABAHOYO	4.980		MEJIA	5.995	
	CHIMBO	913		ESMERALDAS	7.590		BUENA FE	1.040		PEDRO MONCAYO	1.138	
	ECHEANDIA	1.266		MUISNE	326		MOCACHE	205		PEDRO VICENTE MALDONADO	605	
	GUARANDA	4.318		QUININDE	2.625		MONTALVO	686		PUERTO QUITO	829	
	LAS NAVES	518		RIOVERDE	534		PALENQUE	469		QUITO	295.358	
	SAN MIGUEL	2.148		SAN LORENZO	1.160		PUEBLOVIEJO	506		RUMIÑAHUI	10.564	
Total	11.639	Total	13.990	QUEVEDO	3.562	SAN MIGUEL DE LOS BANCOS	1.022					
CARACHI	BOLIVAR	969	GALAPAGOS	ISABELA	465	SANTA ELENA	QUINSALOMA	471	SANTA ELENA	LA LIBERTAD	2.240	
	ESPEJO	1.029		SAN CRISTOBAL	929		VALENCIA	709		SALINAS	1.575	
	MIRA	1.107		SANTA CRUZ	1.683		VENTANAS	805		SANTA ELENA	2.691	
	MONTUFAR	2.302		Total	3.077		VINCES	1.488		Total	6.506	
SAN PEDRO DE HUACA	697	GUAYAS	ALFREDO BAQUERIZO MORENO	275	MANABI	24 DE MAYO	1.349	SANTO DOMINGO DE LOS TSACHIL..	LA CONCORDIA	1.958		
TULCAN	7.046		BALAO	448		BOLIVAR	1.242		SANTO DOMINGO	14.767		
Total	13.150		BALZAR	1.018		CHONE	6.030		Total	16.725		
CAÑAR	AZOGUES		7.598	COLIMES		354	FLAVIO ALFARO		592	SUCUMBIOS	CASCALES	394
	BIBLIAN		1.292	CRNEL. MARCELINO MARIDUEÑA		328	JAMA		430		CUYABENO	463
	CAÑAR		2.539	DAULE		3.442	JARAMIJO		375		GONZALO PIZARRO	469
	DELEG		212	DURAN		6.493	JIJUAPA		3.265		LAGO AGRIO	5.177
	EL TAMBO	589	EL TRIUNFO	1.231	JUNIN	757	PUTUMAYO	373				
	LA TRONCAL	2.038	EMPALME	1.822	MANTA	7.782	SHUSHUFINDI	1.694				
	SUSCAL	119	GNRAL. ANTONIO ELIZALDE	680	MONTECRISTI	1.405	SUCUMBIOS	195				
Total	14.387	GUAYAQUIL	99.837	OLMEDO	653	Total	8.765					
CHIMBORAZO	ALAUSI	906	TUNGURAHUA	ISIDRO AYORA	193	ZAMORA CHINCHIPE	PAJAN	653	ZAMORA CHINCHIPE	AMBATO	20.388	
	CHAMBO	290		LOMAS DE SARGENTILLO	213		PEDERNALES	915		BAÑOS DE AGUA SANTA	1.744	
	CHUNCHI	342		MILAGRO	6.570		PICHINCHA	1.034		CEVALLOS	269	
	COLTA	544		NARANJAL	1.994		PORTOVIEJO	832		MOCHA	161	
	CUMANDA	530		NARANJITO	807		PUERTO LOPEZ	17.238		PATATE	710	
	GUAMOTE	319		NOBOL	194		ROCAFUERTE	935		QUERO	347	
	GUANO	1.220		PALESTINA	224		SAN VICENTE	2.020		SAN PEDRO DE PELILEO	2.056	
	PALLATANGA	257		PEDRO CARBO	1.228		SANTA ANA	775		SANTIAGO DE PILLARO	800	
	PENIPE	239		PLAYAS	772		SUCRE	1.917		TISALEO	277	
	RIOBAMBA	11.244		SALITRE	1.479		TOSAGUA	2.503		Total	26.752	
Total	15.891	SAMBORONDON	3.311	Total	54.904	CENTINELA DEL CONDOR	358					
COTOPAXI	LA MANA	941	IMBABURA	SAN JACINTO DE YAGUACHI	927	MORONA SANTIAGO	GUALAQUIZA	1.646	MORONA SANTIAGO	CHINCHIPE	549	
	LATACUNGA	7.935		SANTA LUCIA	292		HUAMBOYA	258		EL PANGUI	650	
	PANGUA	495		SIMON BOLIVAR	265		LIMON INDANZA	748		NANGARITZA	210	
	PUIJILI	2.422		ANTONIO ANTE	3.189		LOGROÑO	221		PALANDA	207	
	SALCEDO	4.359		COTACACHI	2.512		MORONA	4.019		PAQUISHA	202	
	SAQUISILU	1.120		IBARRA	16.484		PABLO SEXTO	149		YACUAMBI	148	
	SIGCHOS	651		OTAVALO	5.532		PALORA	677		YANTAZA	1.371	
Total	17.923	PIMAMPIRO	883	SAN JUAN BOSCO	226	ZAMORA	1.513					
Total	Total	114.973	Total	29.289	SANTIAGO	539	Total	5.208	Total	401.476		
	Total	114.973	Total	229.906	SUCUA	1.353	Total	401.476				
						TAISHA	443					
						TIWINTZA	182					
						Total	10.461					
						Total	115.966					

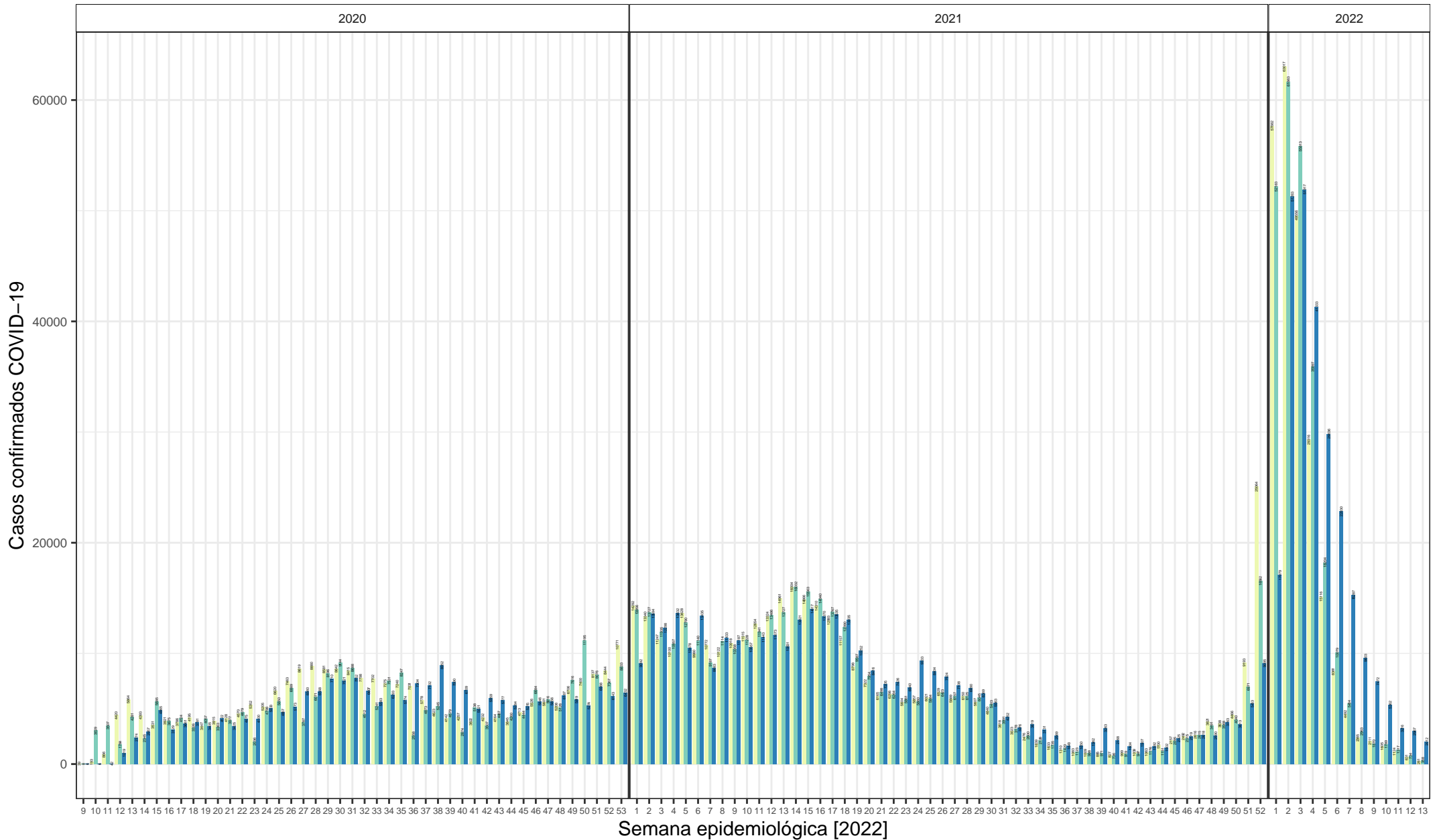
TOTAL NACIONAL: 862.321

Fuente: Sistema Integrado de Vigilancia Epidemiológica del MSP (sistemas ViEpi + COVID-19-PCR)



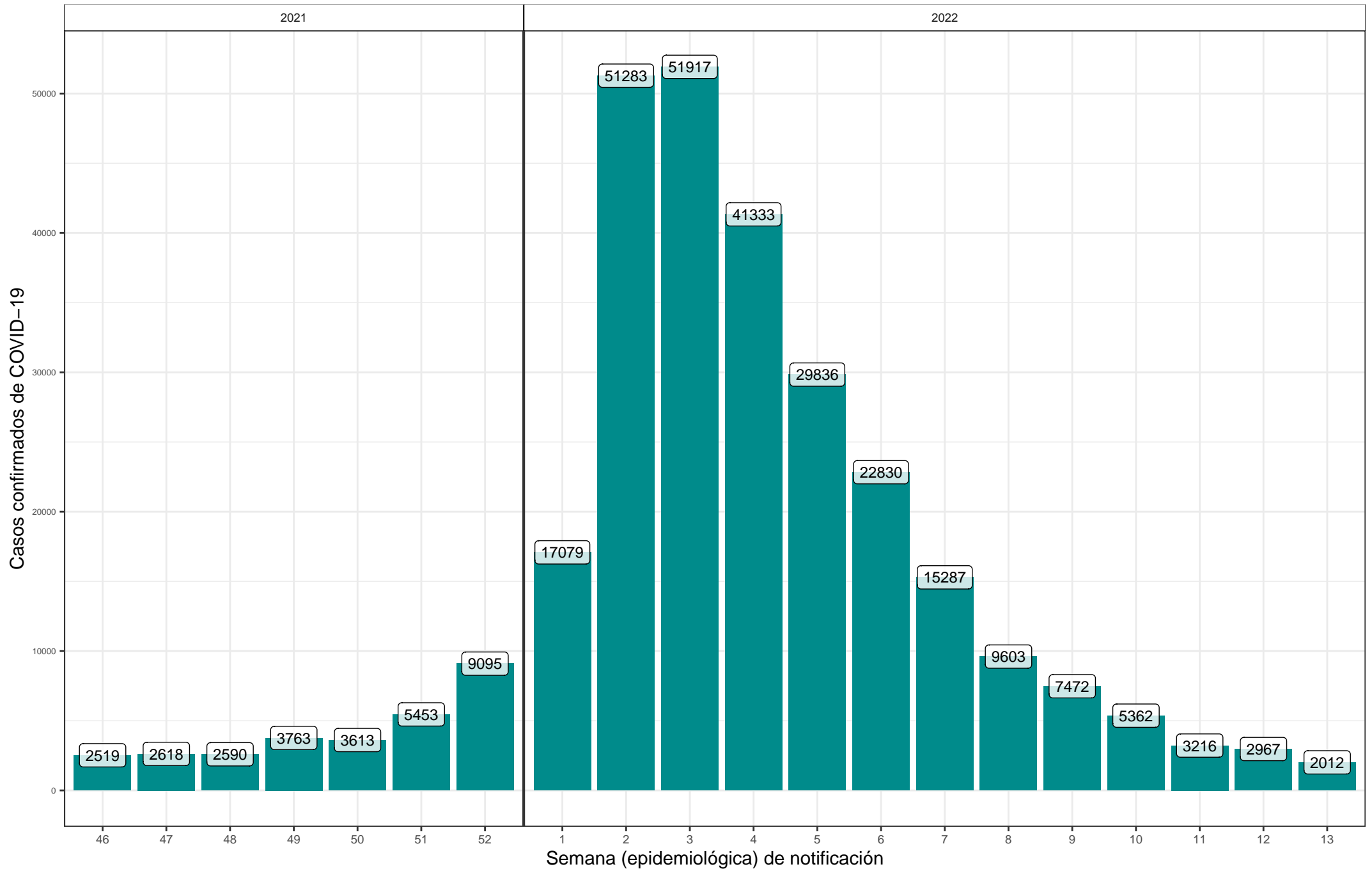
Incidencia semanal de casos confirmados COVID-19, Ecuador 2022

Semana de inicio de síntomas atención notificación

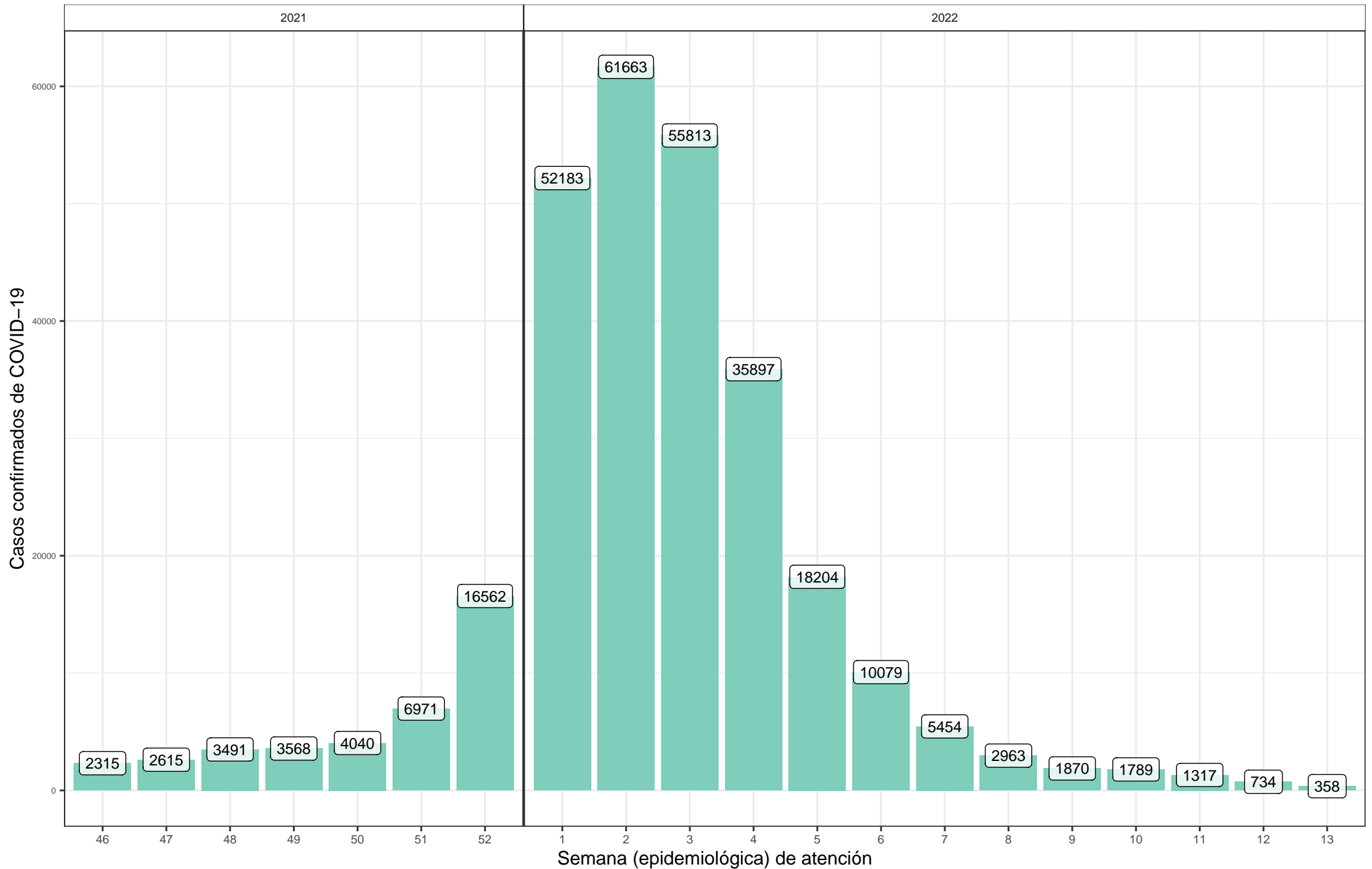


Fecha de actualización (aaaa-mm-dd, hh:mm): 2022-04-03 03:00
 Fuente: Reporte del Sistema Integrado de Vigilancia Epidemiológica (SIVE) del Ministerio de Salud Pública (sistemas ViEpi + COVID-19-PCR)
 Los datos o indicadores presentados se generan con información provisional que están sujetos a ajustes por registro posteriores o validación.

Incidencia semanal de casos confirmados COVID-19, Ecuador 2022

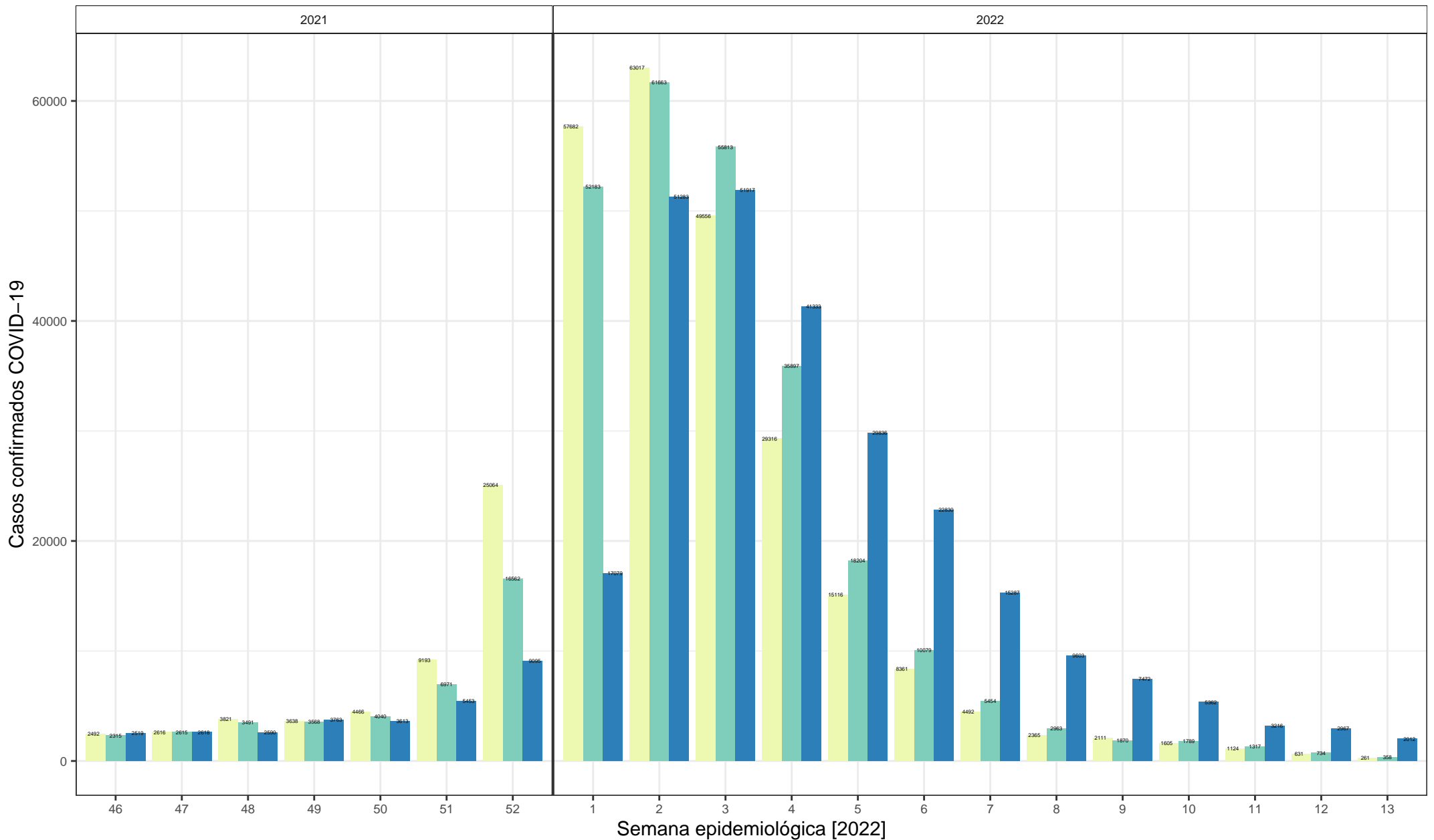


Incidencia semanal de casos confirmados COVID-19, Ecuador 2022



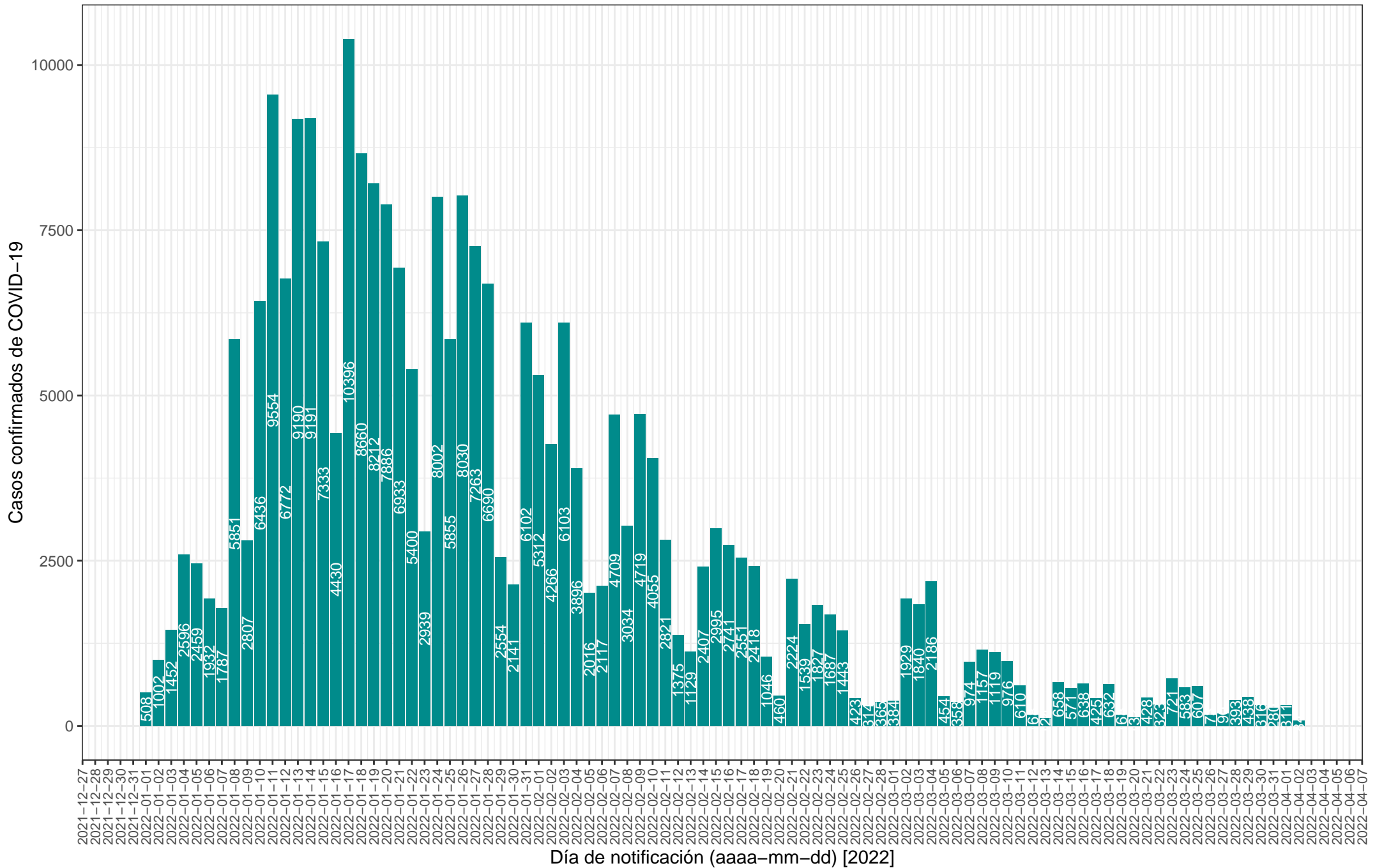
Incidencia semanal de casos confirmados COVID-19, Ecuador 2022

Semana de inicio de síntomas atención notificación



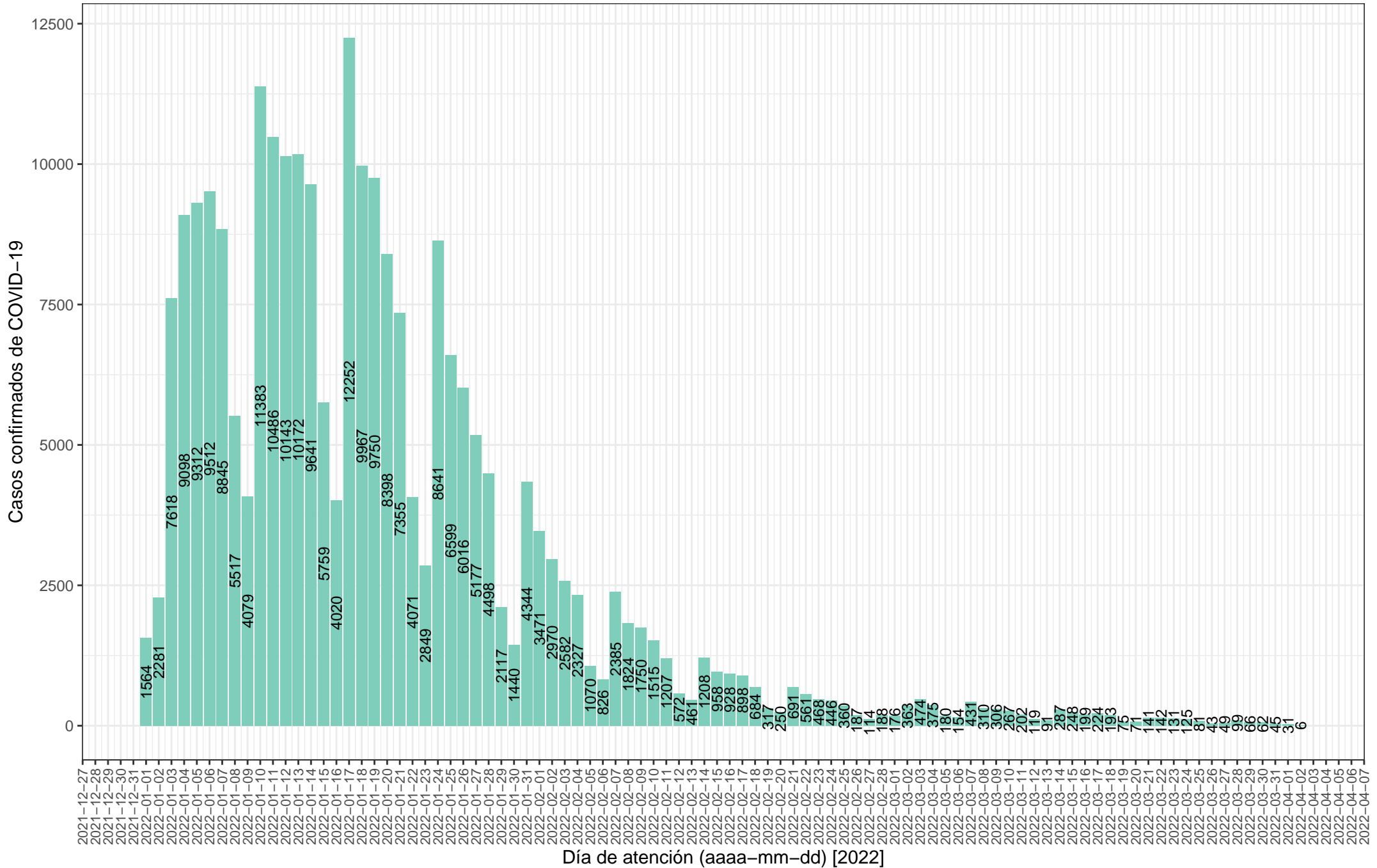
Fecha de actualización (aaaa-mm-dd, hh:mm): 2022-04-03 03:00
 Fuente: Reporte del Sistema Integrado de Vigilancia Epidemiológica (SIVE) del Ministerio de Salud Pública (sistemas ViEpi + COVID-19-PCR)
 Los datos o indicadores presentados se generan con información provisional que están sujetos a ajustes por registro posteriores o validación.

Incidencia diaria de casos confirmados COVID-19, noviembre 2021 – actual 2022, Ecuador



Fecha de actualización (aaaa-mm-dd, hh:mm): 2022-04-03 03:00
 Fuente: Reporte del Sistema Integrado de Vigilancia Epidemiológica (SIVE) del Ministerio de Salud Pública (sistemas ViEpi + COVID-19-PCR)
 Los datos o indicadores presentados se generan con información provisional que están sujetos a ajustes por registro posteriores o validación.

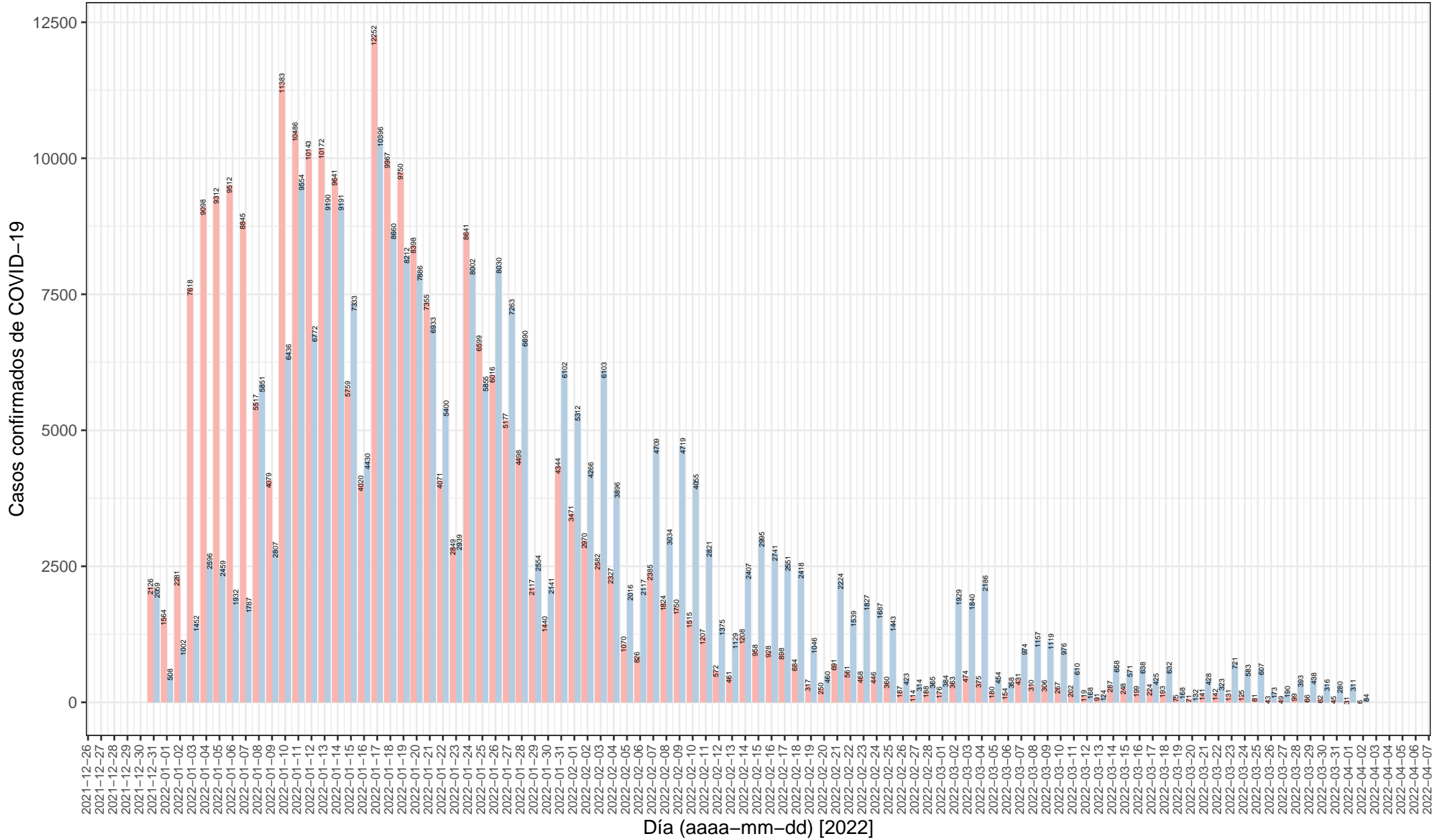
Incidencia diaria de casos confirmados COVID-19, noviembre 2021 – actual 2022, Ecuador



Fecha de actualización (aaaa-mm-dd, hh:mm): 2022-04-03 03:00
 Fuente: Reporte del Sistema Integrado de Vigilancia Epidemiológica (SIVE) del Ministerio de Salud Pública (sistemas ViEpi + COVID-19-PCR)
 Los datos o indicadores presentados se generan con información provisional que están sujetos a ajustes por registro posteriores o validación.

Incidencia diaria de COVID-19, enero 2022 – actual , Ecuador

Día de ■ atención ■ notificación

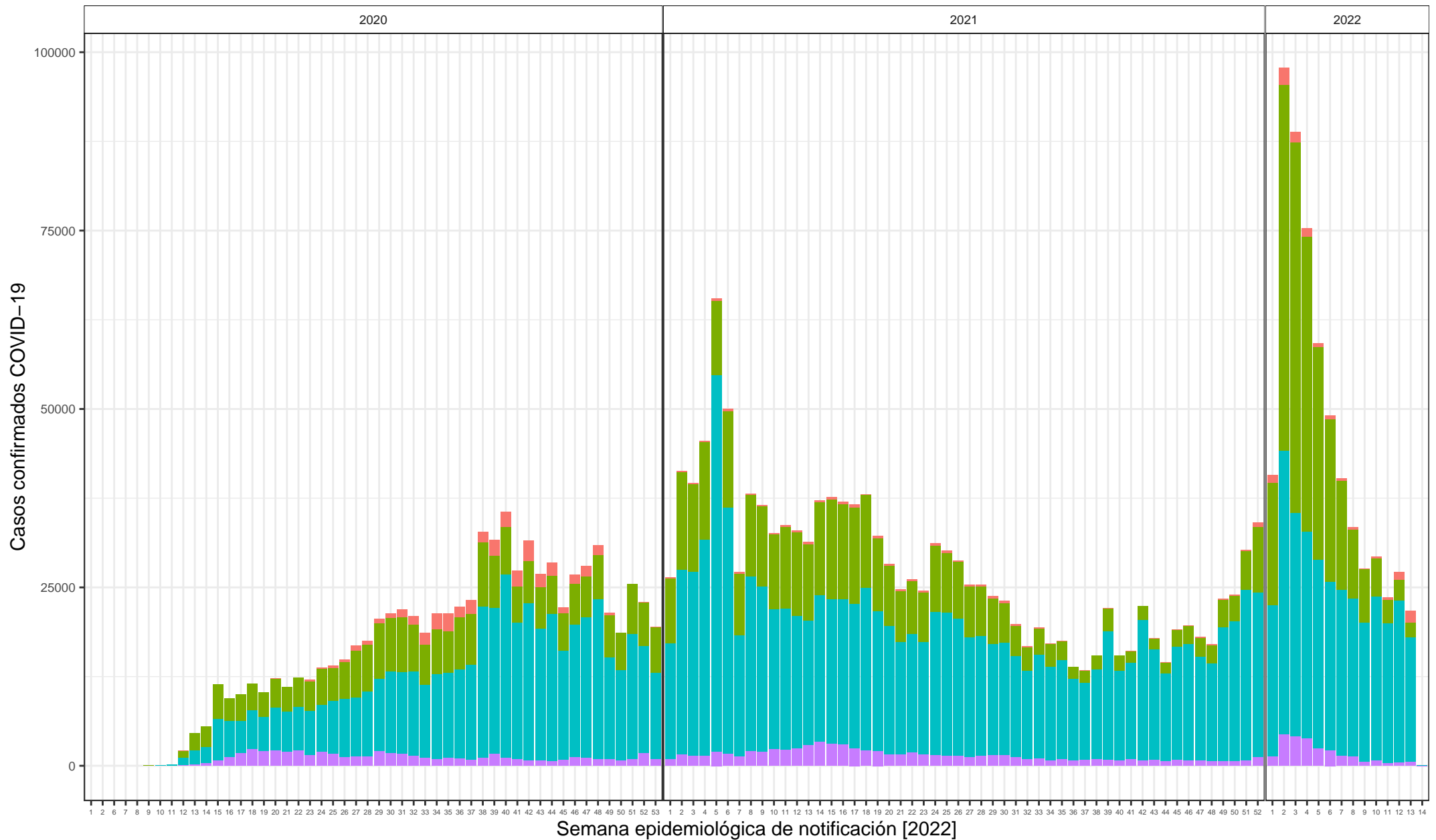


Fecha de actualización (aaaa-mm-dd, hh:mm): 2022-04-03 03:00
 Fuente: Reporte del Sistema Integrado de Vigilancia Epidemiológica (SIVE) del Ministerio de Salud Pública (sistemas ViEpi + COVID-19-PCR)
 Los datos o indicadores presentados se generan con información provisional que están sujetos a ajustes por registro posteriores o validación.

Incidencia semanal de casos COVID-19 según su clasificación, Ecuador 2020 – 2022

Clasificación del caso COVID-19

- Con sospecha
- Confirmado
- Descartado
- Probable

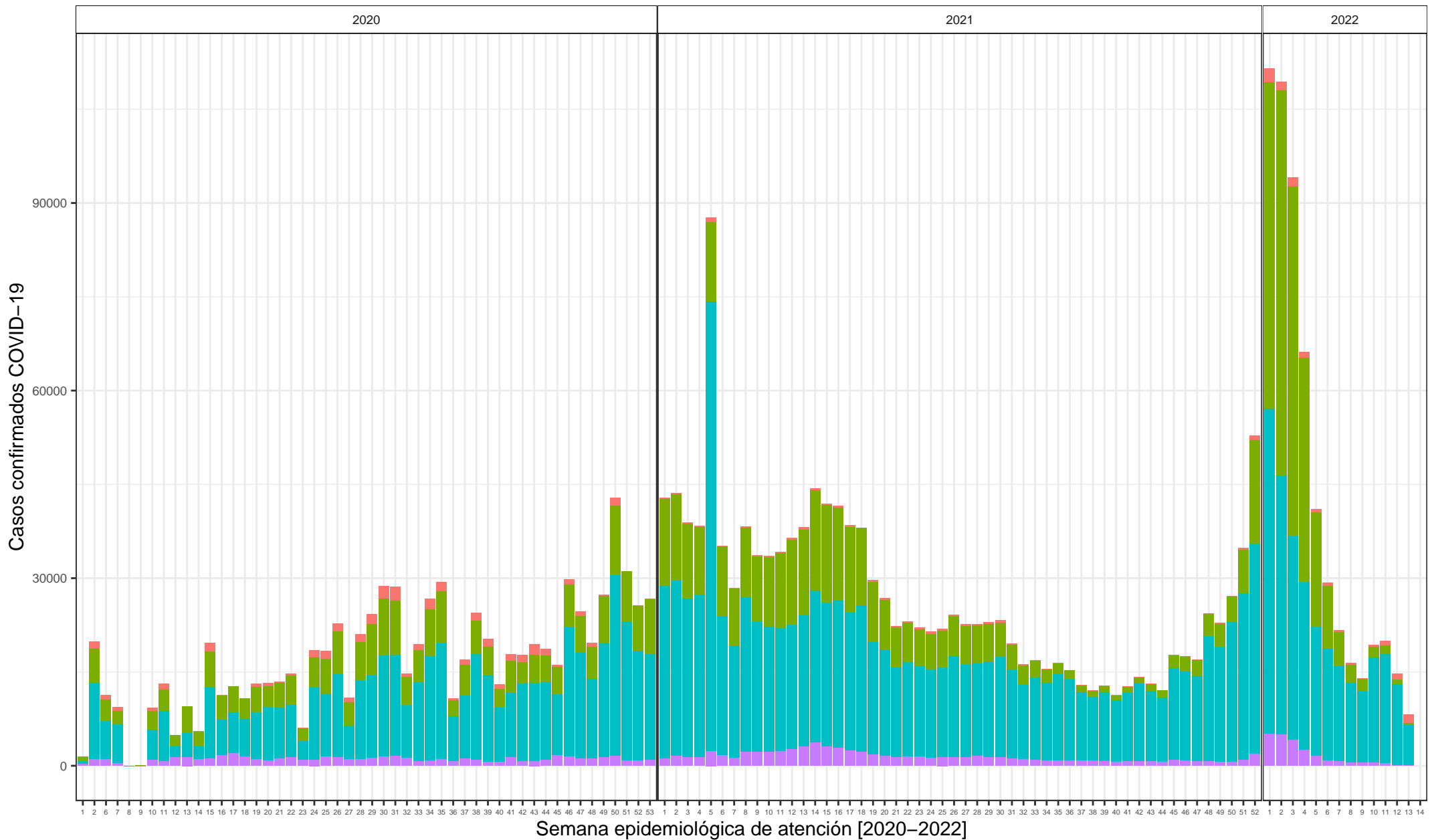


Fecha de actualización (aaaa-mm-dd, hh:mm): 2022-04-03 03:00
 Fuente: Reporte del Sistema Integrado de Vigilancia Epidemiológica (SIVE) del Ministerio de Salud Pública (sistemas ViEpi + COVID-19-PCR)
 Los datos o indicadores presentados se generan con información provisional que están sujetos a ajustes por registro posteriores o validación.

Incidencia semanal de casos COVID-19 según su clasificación, Ecuador 2020 – 2022

Clasificación del caso COVID-19

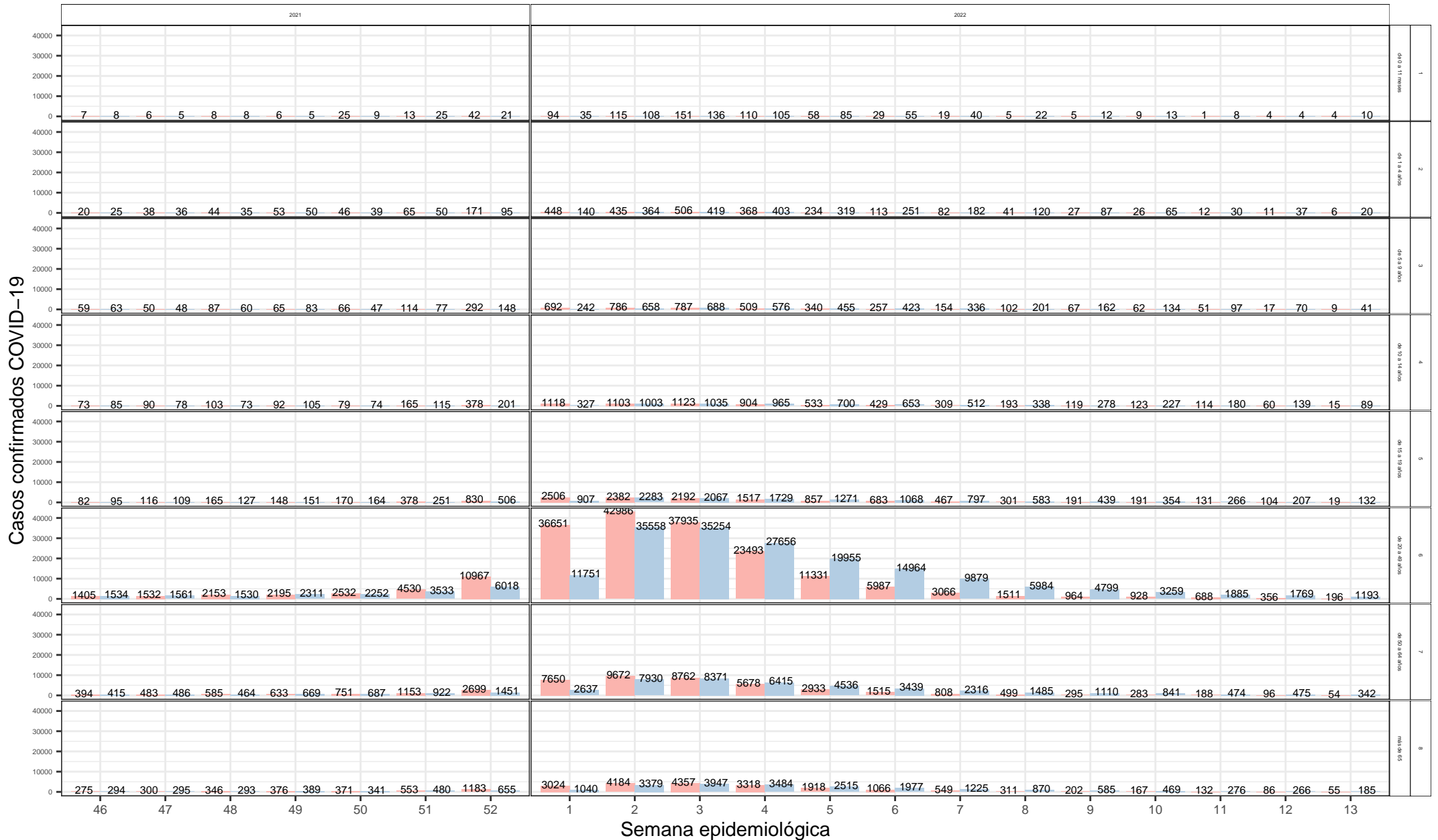
- Con sospecha
- Confirmado
- Descartado
- Probable



Fecha de actualización (aaaa-mm-dd, hh:mm): 2022-04-03 03:00
 Fuente: Reporte del Sistema Integrado de Vigilancia Epidemiológica (SIVE) del Ministerio de Salud Pública (sistemas ViEpi + COVID-19-PCR)
 Los datos o indicadores presentados se generan con información provisional que están sujetos a ajustes por registro posteriores o validación.

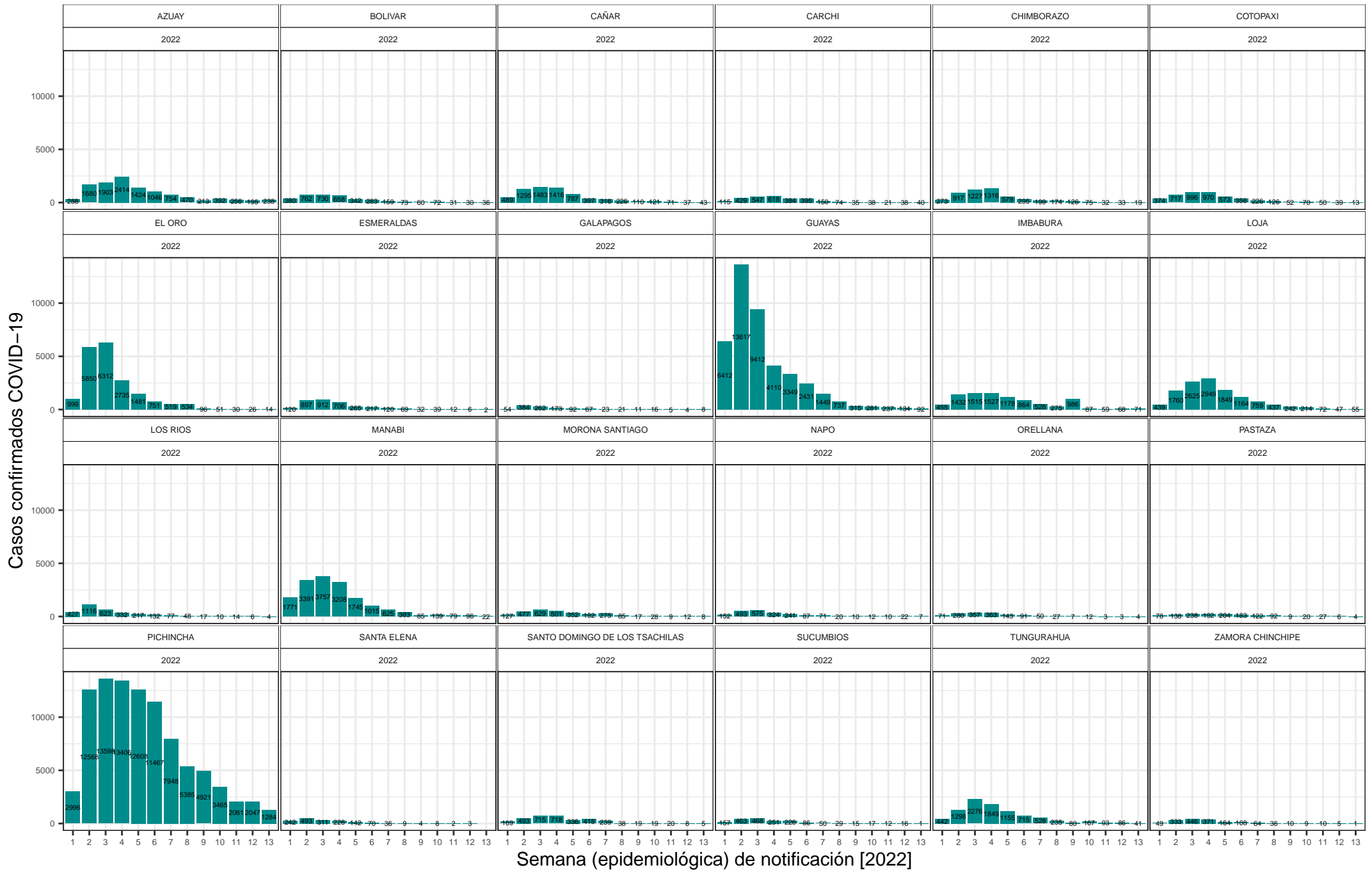
Incidencia semanal (epidemiológica) de casos confirmados COVID-19 por grupo de edad, Ecuador 2021-2022

Semana (epidemiológica) de ■ atención ■ notificación



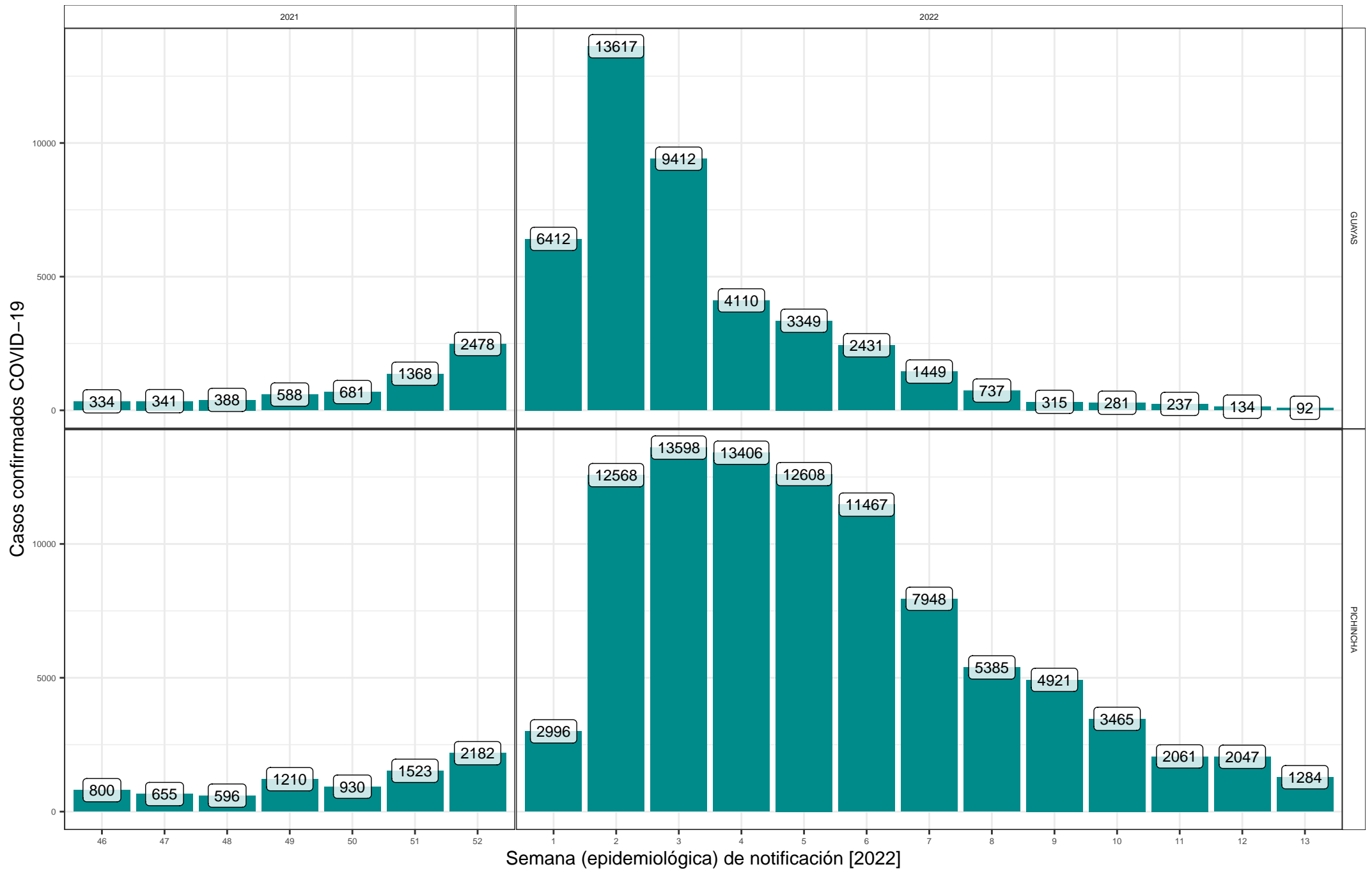
Fecha de actualización (aaaa-mm-dd, hh:mm): 2022-04-03 03:00
 Fuente: Reporte del Sistema Integrado de Vigilancia Epidemiológica (SIVE) del Ministerio de Salud Pública (sistemas VIepi + COVID-19-PCR)
 Los datos o indicadores presentados se generan con información provisional que están sujetos a ajustes por registro posteriores o validación.

Casos confirmados COVID-19 por semana epidemiológica de notificación



Fecha de actualización (aaaa-mm-dd, hh:mm): 2022-04-03 03:00
 Fuente: Reporte del Sistema Integrado de Vigilancia Epidemiológica (SIVE) del Ministerio de Salud Pública (sistemas ViEpi + COVID-19-PCR)
 Los datos o indicadores presentados se generan con información provisional que están sujetos a ajustes por registro posteriores o validación.

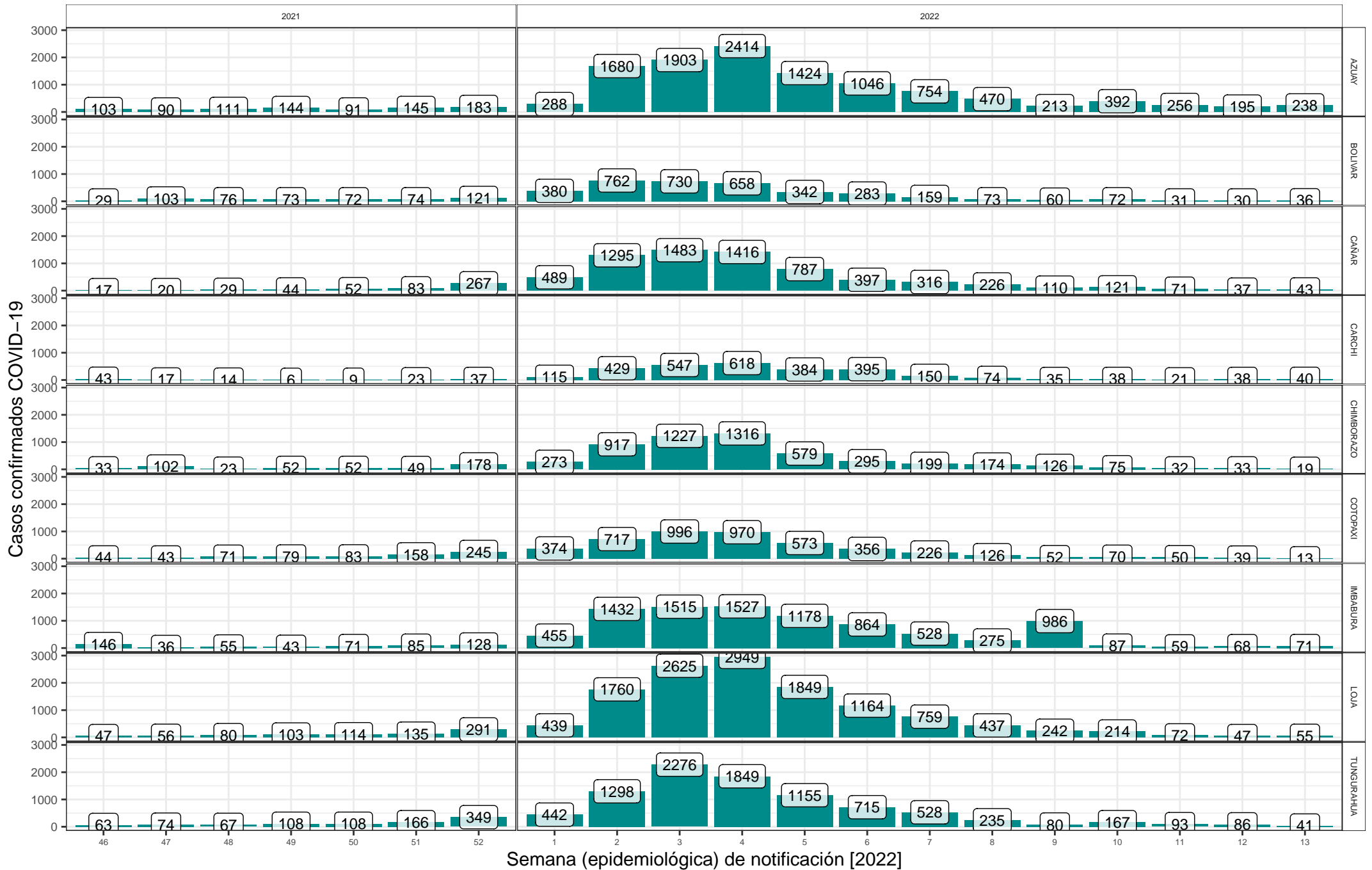
PICHINCHA Y GUAYAS: Casos confirmados COVID-19 por semana epidemiológica de notificación



Fecha de actualización (aaaa-mm-dd, hh:mm): 2022-04-03 03:00

Fuente: Reporte del Sistema Integrado de Vigilancia Epidemiológica (SIVE) del Ministerio de Salud Pública (sistemas ViEpi + COVID-19-PCR)
 Los datos o indicadores presentados se generan con información provisional que están sujetos a ajustes por registro posteriores o validación.

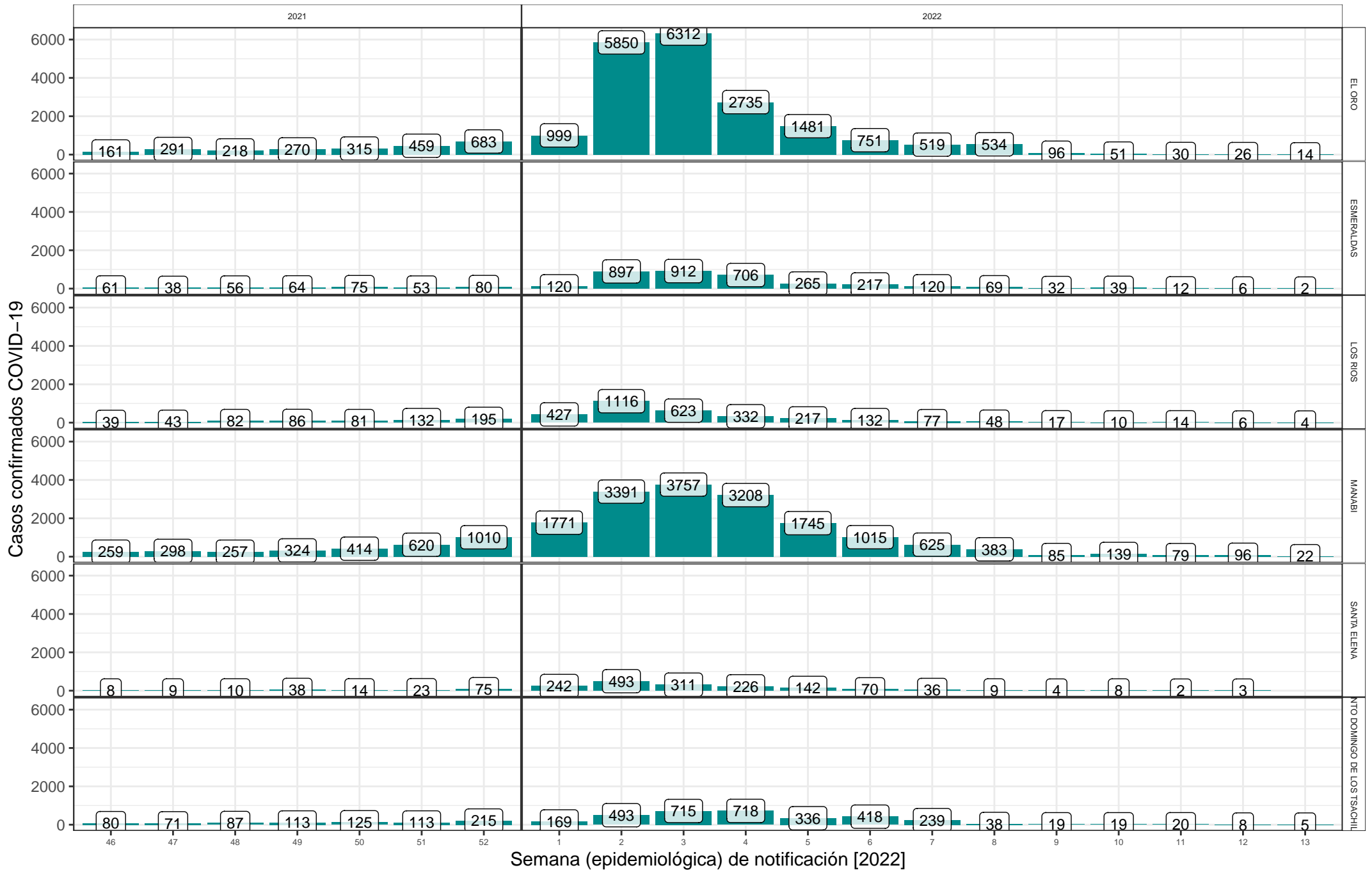
Sierra: Casos confirmados COVID-19 por semana epidemiológica de notificación



Fecha de actualización (aaaa-mm-dd, hh:mm): 2022-04-03 03:00

Fuente: Reporte del Sistema Integrado de Vigilancia Epidemiológica (SIVE) del Ministerio de Salud Pública (sistemas ViEpi + COVID-19-PCR)
 Los datos o indicadores presentados se generan con información provisional que están sujetos a ajustes por registro posteriores o validación.

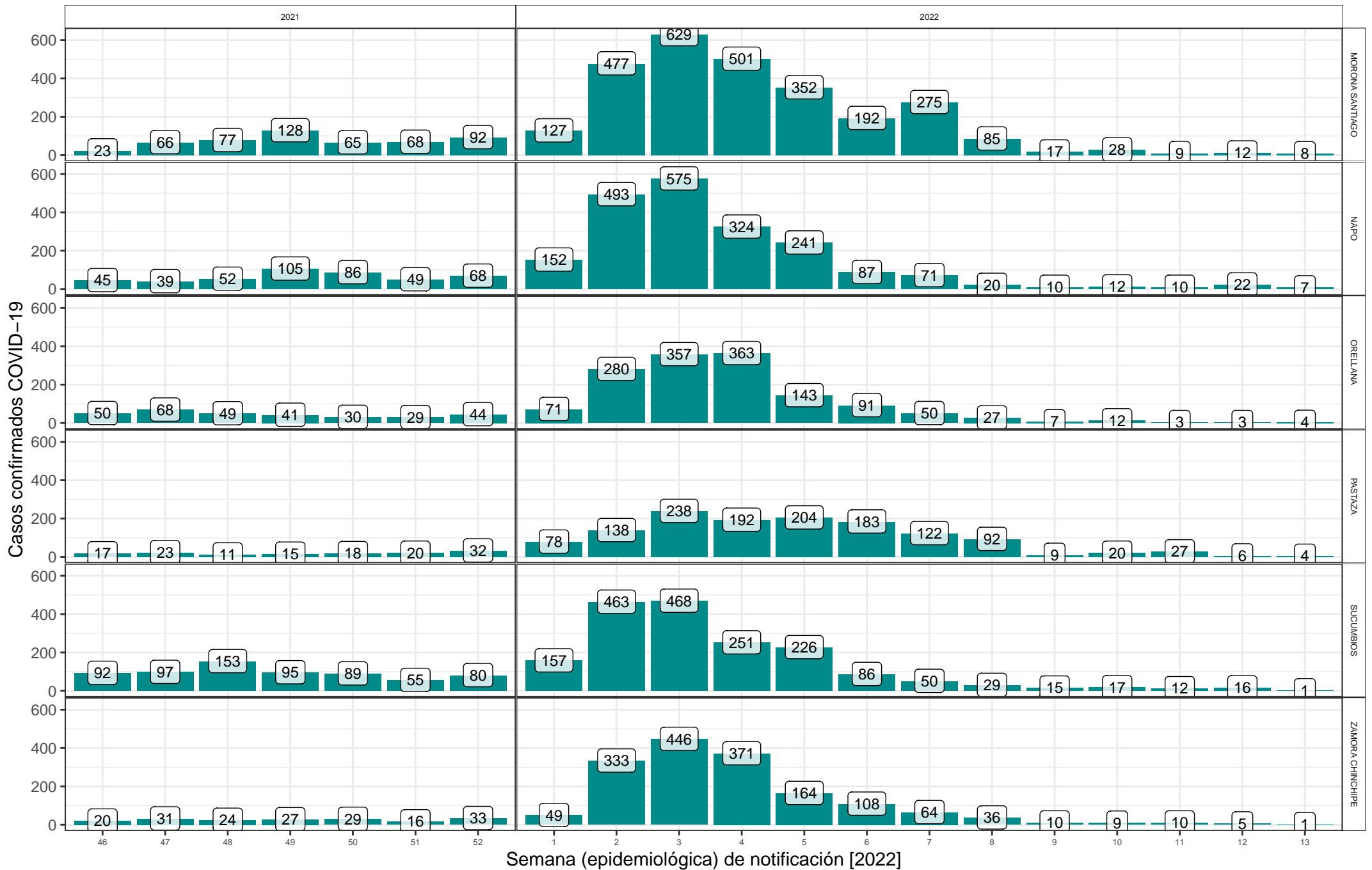
Costa: Casos confirmados COVID-19 por semana epidemiológica de notificación



Fecha de actualización (aaaa-mm-dd, hh:mm): 2022-04-03 03:00

Fuente: Reporte del Sistema Integrado de Vigilancia Epidemiológica (SIVE) del Ministerio de Salud Pública (sistemas ViEpi + COVID-19-PCR)
 Los datos o indicadores presentados se generan con información provisional que están sujetos a ajustes por registro posteriores o validación.

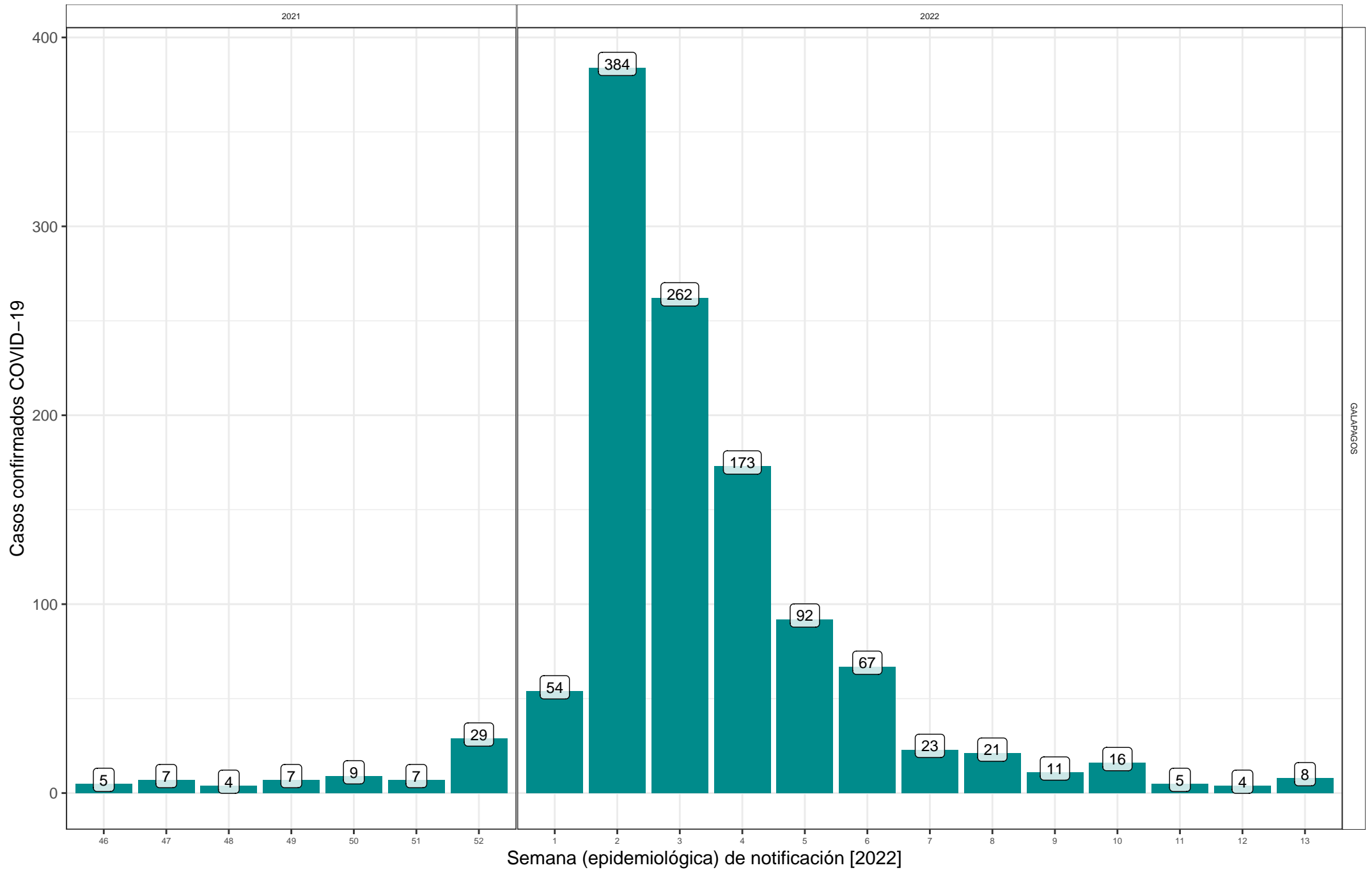
Oriente: Casos confirmados COVID-19 por semana epidemiológica de notificación



Fecha de actualización (aaaa-mm-dd, hh:mm): 2022-04-03 03:00

Fuente: Reporte del Sistema Integrado de Vigilancia Epidemiológica (SIVE) del Ministerio de Salud Pública (sistemas ViEpi + COVID-19-PCR)
 Los datos o indicadores presentados se generan con información provisional que están sujetos a ajustes por registro posteriores o validación.

Insular: Casos confirmados COVID-19 por semana epidemiológica de notificación

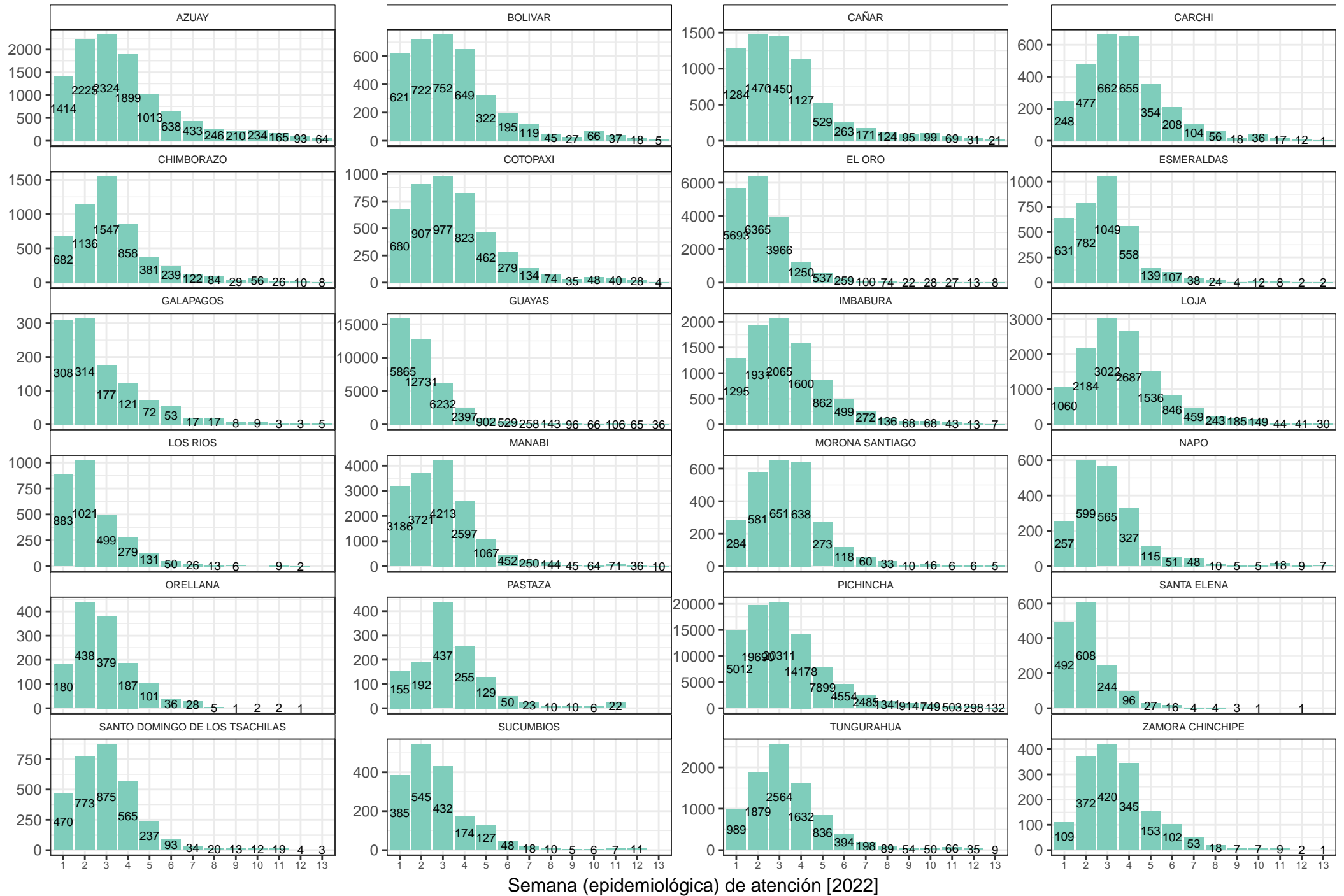


GALAPAGOS

Fecha de actualización (aaaa-mm-dd, hh:mm): 2022-04-03 03:00

Fuente: Reporte del Sistema Integrado de Vigilancia Epidemiológica (SIVE) del Ministerio de Salud Pública (sistemas ViEpi + COVID-19-PCR)
Los datos o indicadores presentados se generan con información provisional que están sujetos a ajustes por registro posteriores o validación.

Casos confirmados COVID-19



Fecha de actualización (aaaa-mm-dd, hh:mm): 2022-04-03 03:00
 Fuente: Reporte del Sistema Integrado de Vigilancia Epidemiológica (SIVE) del Ministerio de Salud Pública (sistemas ViEpi + COVID-19-PCR)
 Los datos o indicadores presentados se generan con información provisional que están sujetos a ajustes por registro posteriores o validación.

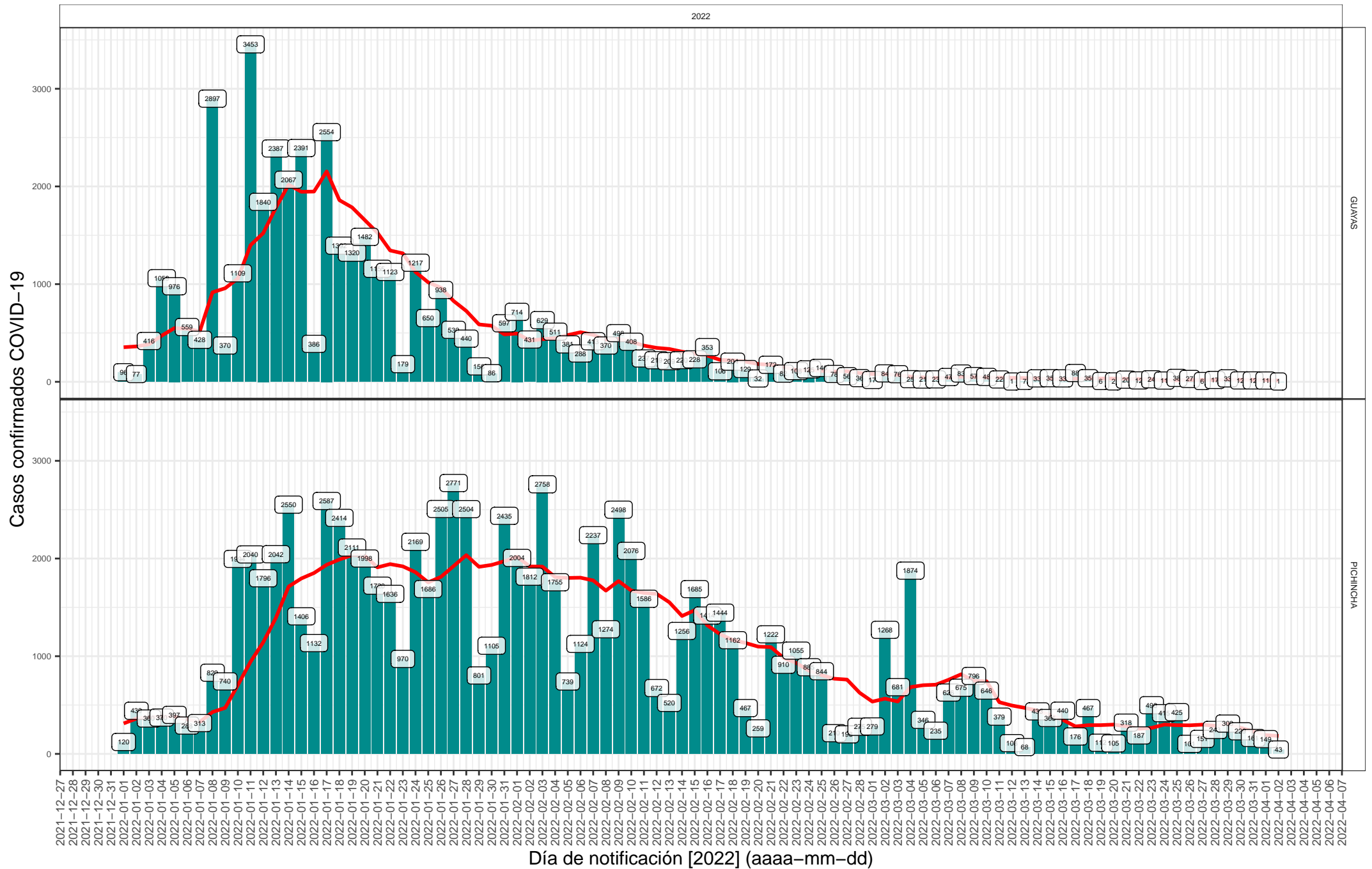
Casos confirmados COVID-19



Día de notificación [2022] (aaaa-mm-dd)

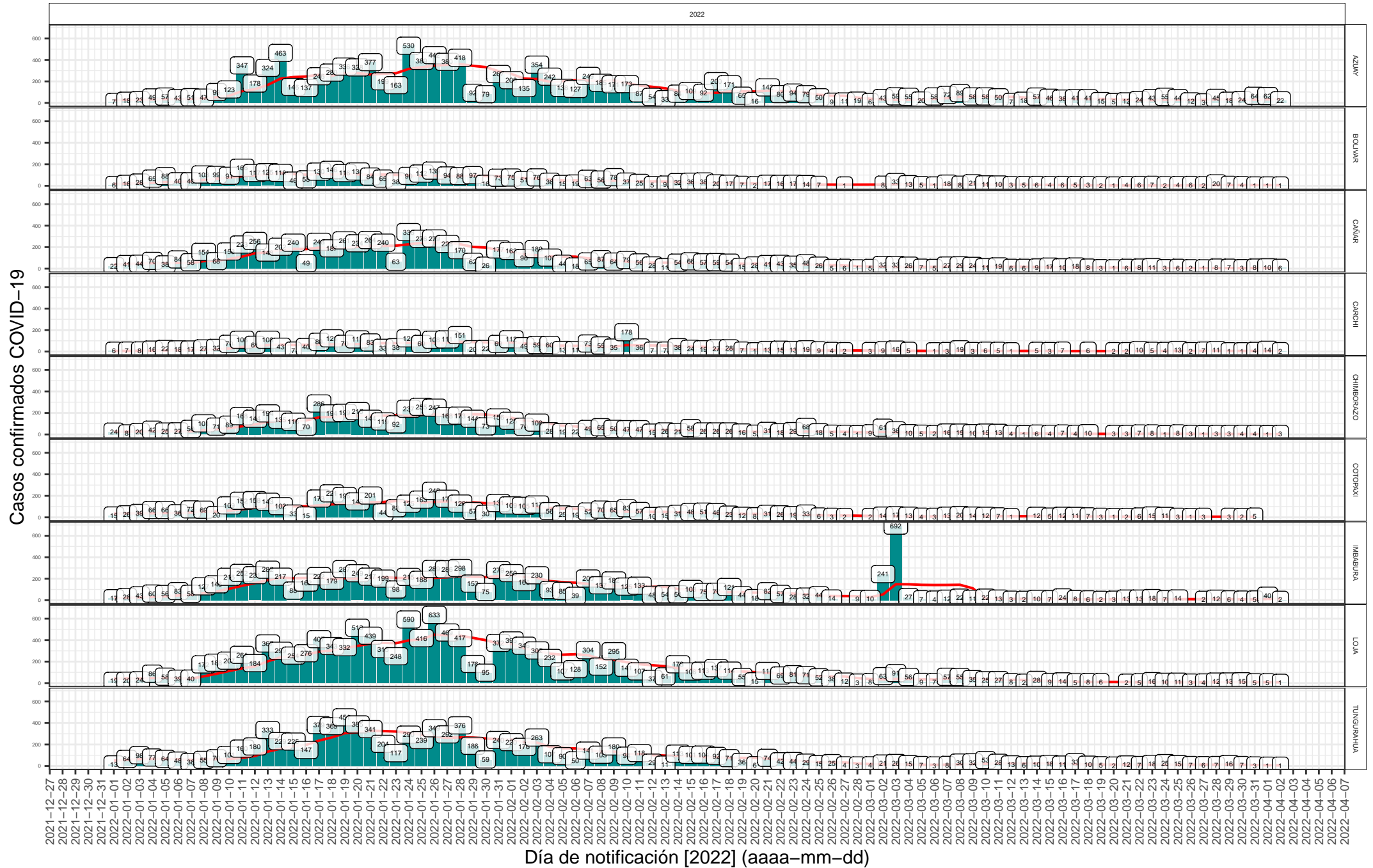
Fecha de actualización (aaaa-mm-dd, hh:mm): 2022-04-03 03:00
Fuente: Reporte del Sistema Integrado de Vigilancia Epidemiológica (SIVE) del Ministerio de Salud Pública (sistemas ViEpi + COVID-19-PCR)
Los datos o indicadores presentados se generan con información provisional que están sujetos a ajustes por registro posteriores o validación.

Pichincha y Guayas: Casos confirmados y notificados diarios de COVID-19 por día, según provincias del Ecuador



Fecha de actualización (aaaa-mm-dd, hh:mm): 2022-04-03 03:00
 Fuente: Reporte del Sistema Integrado de Vigilancia Epidemiológica (SIVE) del Ministerio de Salud Pública (sistemas ViEpi + COVID-19-PCR)
 Los datos o indicadores presentados se generan con información provisional que están sujetos a ajustes por registro posteriores o validación.

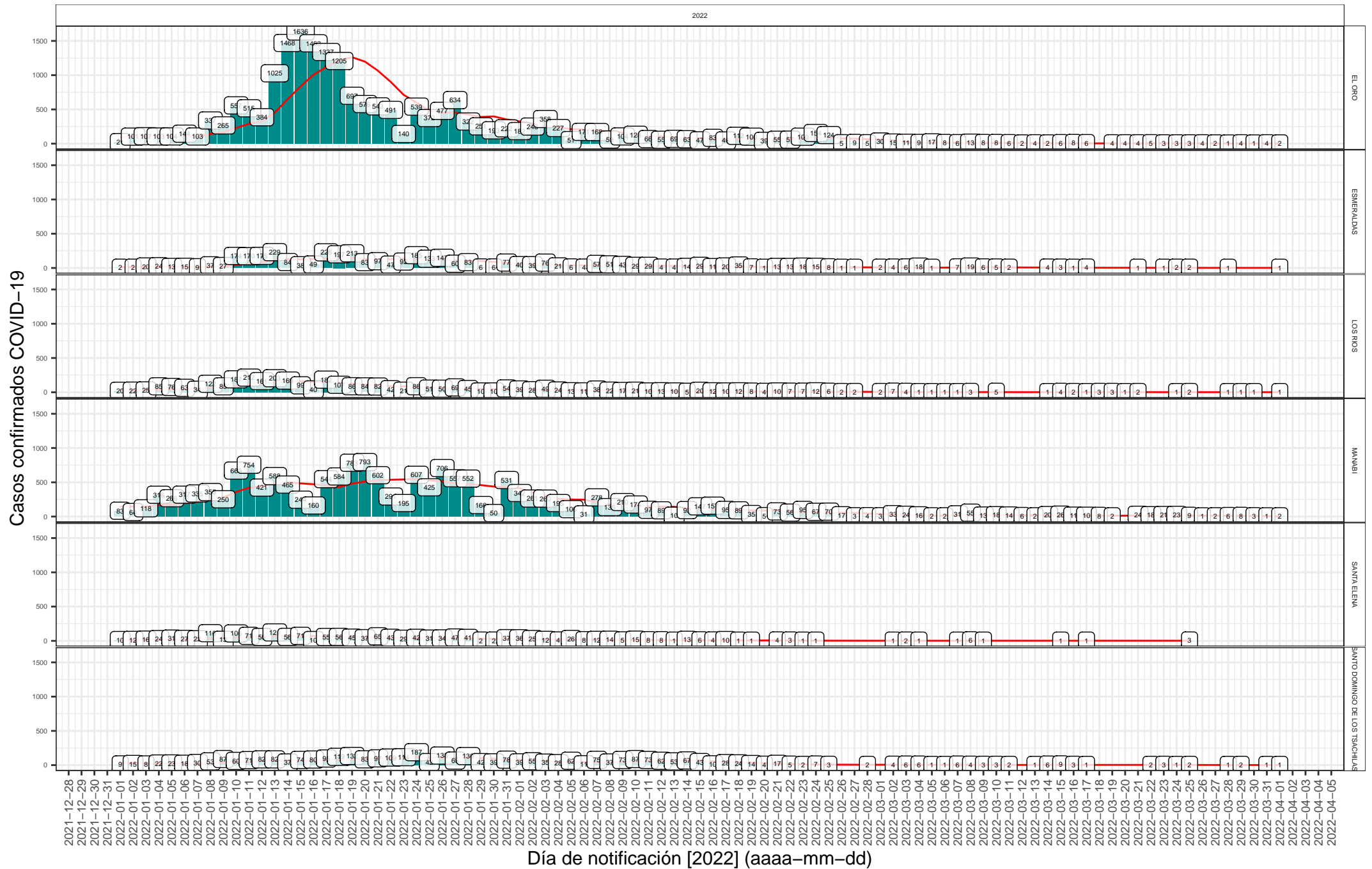
Sierra: Casos confirmados y notificados diarios de COVID-19 por día, según provincias del Ecuador



Fecha de actualización (aaaa-mm-dd, hh:mm): 2022-04-03 03:00

Fuente: Reporte del Sistema Integrado de Vigilancia Epidemiológica (SIVE) del Ministerio de Salud Pública (sistemas ViEpi + COVID-19-PCR)
 Los datos o indicadores presentados se generan con información provisional que están sujetos a ajustes por registro posteriores o validación.

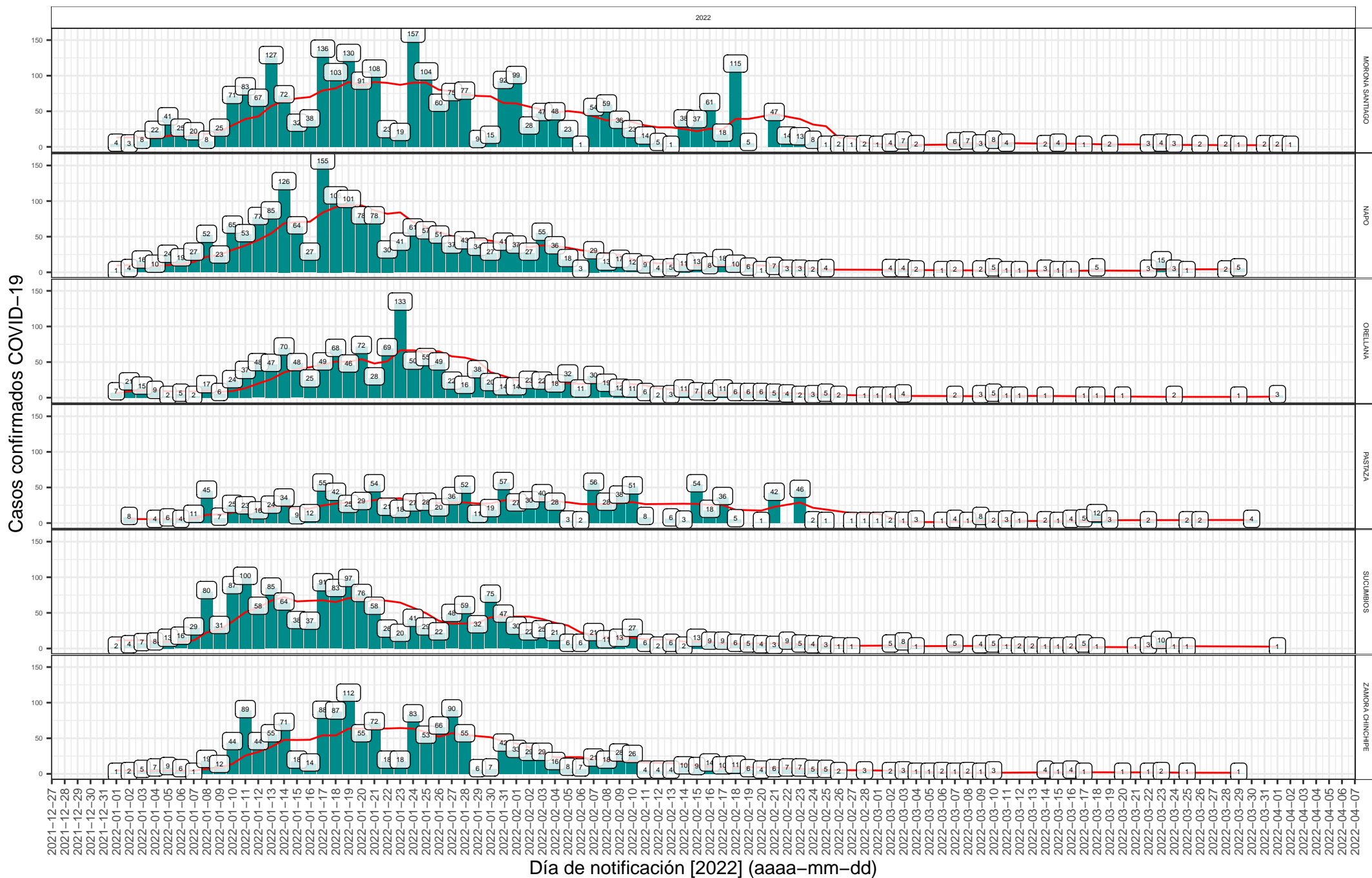
Costa: Casos confirmados y notificados diarios de COVID-19 por día, según provincias del Ecuador



Fecha de actualización (aaaa-mm-dd, hh:mm): 2022-04-03 03:00

Fuente: Reporte del Sistema Integrado de Vigilancia Epidemiológica (SIVE) del Ministerio de Salud Pública (sistemas ViEpi + COVID-19-PCR)
 Los datos o indicadores presentados se generan con información provisional que están sujetos a ajustes por registro posteriores o validación.

Oriente: Casos confirmados y notificados diarios de COVID-19 por día, según provincias del Ecuador



2022

Casos confirmados COVID-19

MORONA SANTIAGO

NAPO

ORELLANA

PASTAZA

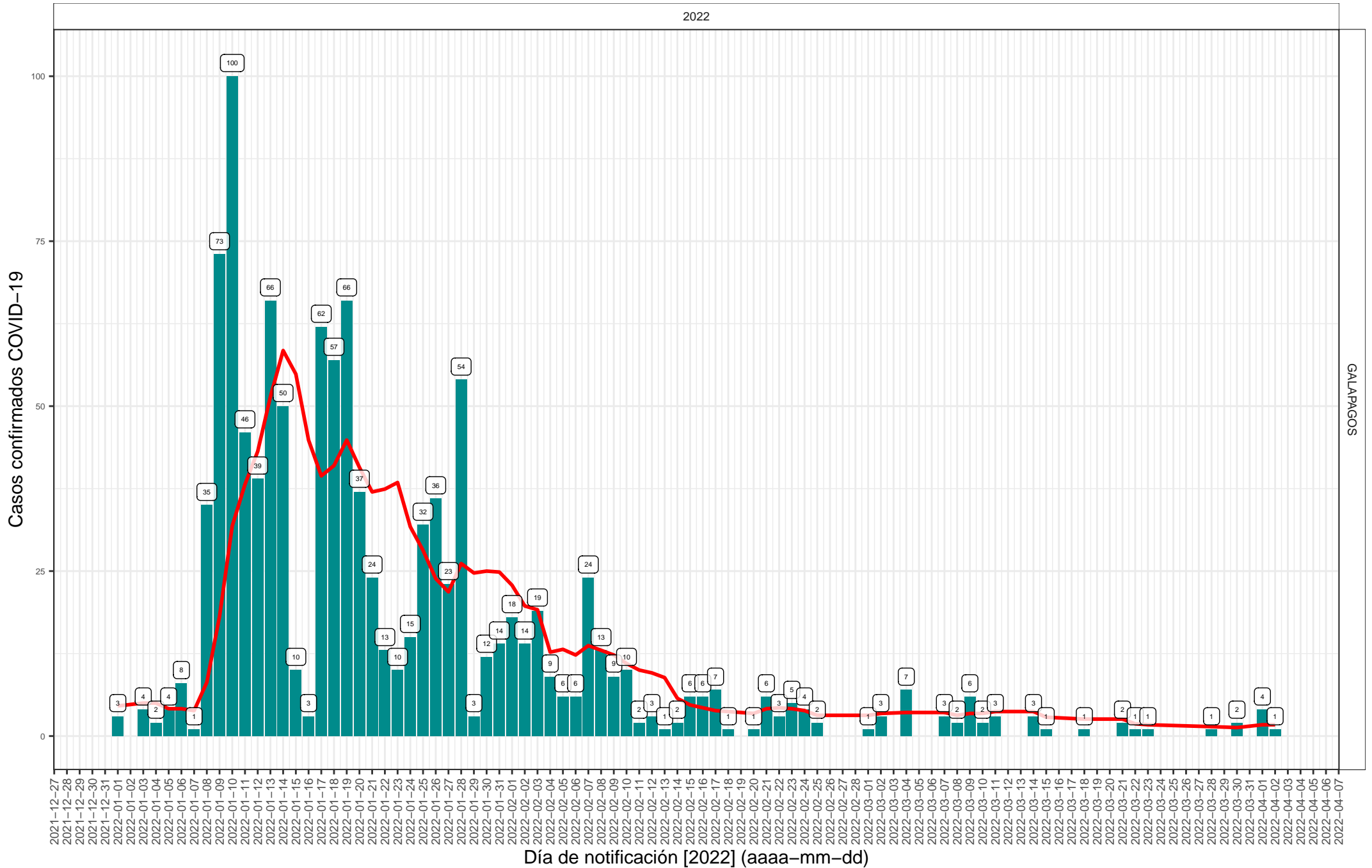
SUCUMBIOS

ZAMORA CHINCHIFE

Día de notificación [2022] (aaaa-mm-dd)

Fecha de actualización (aaaa-mm-dd, hh:mm): 2022-04-03 03:00
 Fuente: Reporte del Sistema Integrado de Vigilancia Epidemiológica (SIVE) del Ministerio de Salud Pública (sistemas ViEpi + COVID-19-PCR)
 Los datos o indicadores presentados se generan con información provisional que están sujetos a ajustes por registro posteriores o validación.

Insular: Casos confirmados y notificados diarios de COVID-19 por día, según provincias del Ecuador



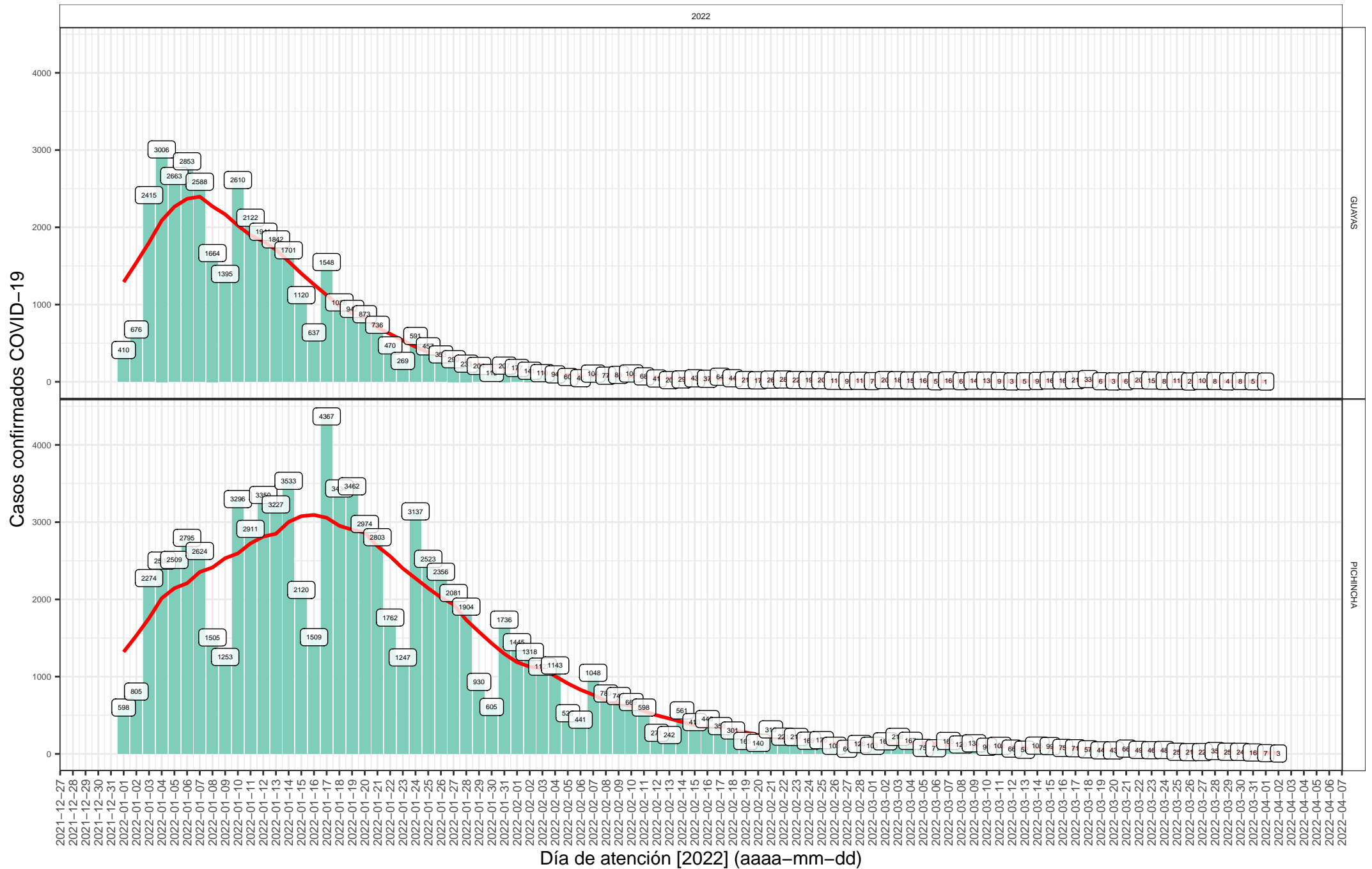
Fecha de actualización (aaaa-mm-dd, hh:mm): 2022-04-03 03:00
 Fuente: Reporte del Sistema Integrado de Vigilancia Epidemiológica (SIVE) del Ministerio de Salud Pública (sistemas ViEpi + COVID-19-PCR)
 Los datos o indicadores presentados se generan con información provisional que están sujetos a ajustes por registro posteriores o validación.

Casos confirmados diarios de COVID-19 por día, según provincias del Ecuador



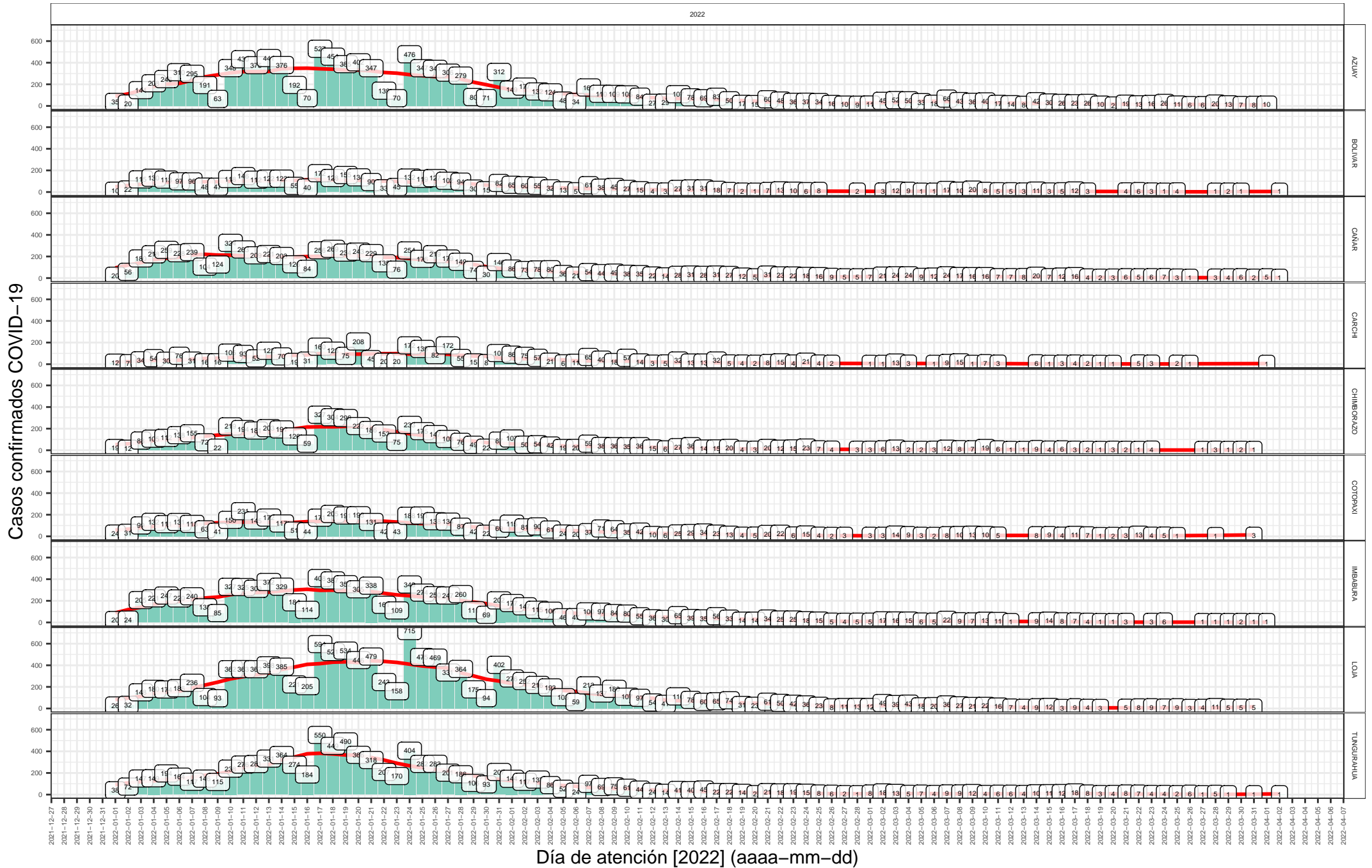
Día de atención [2022] (aaaa-mm-dd)

Pichincha y Guayas: Casos confirmados y atendidos diarios de COVID-19 por día, según provincias del Ecuador



Fecha de actualización (aaaa-mm-dd, hh:mm): 2022-04-03 03:00
 Fuente: Reporte del Sistema Integrado de Vigilancia Epidemiológica (SIVE) del Ministerio de Salud Pública (sistemas ViEpi + COVID-19-PCR)
 Los datos o indicadores presentados se generan con información provisional que están sujetos a ajustes por registro posteriores o validación.

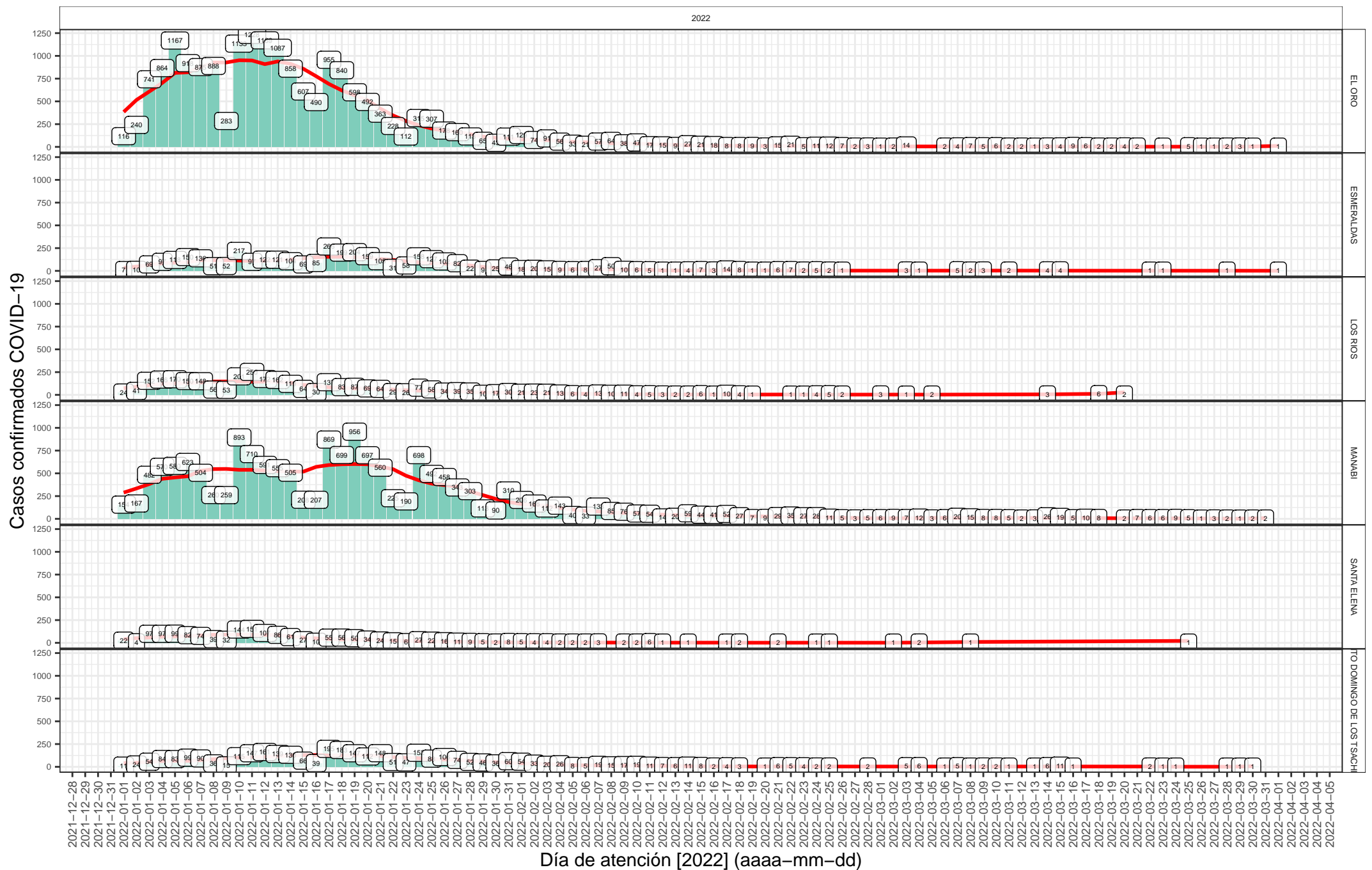
Sierra: Casos confirmados diarios y atendidos de COVID-19 por día, según provincias del Ecuador



Fecha de actualización (aaaa-mm-dd, hh:mm): 2022-04-03 03:00

Fuente: Reporte del Sistema Integrado de Vigilancia Epidemiológica (SIVE) del Ministerio de Salud Pública (sistemas ViEpi + COVID-19-PCR)
 Los datos o indicadores presentados se generan con información provisional que están sujetos a ajustes por registro posteriores o validación.

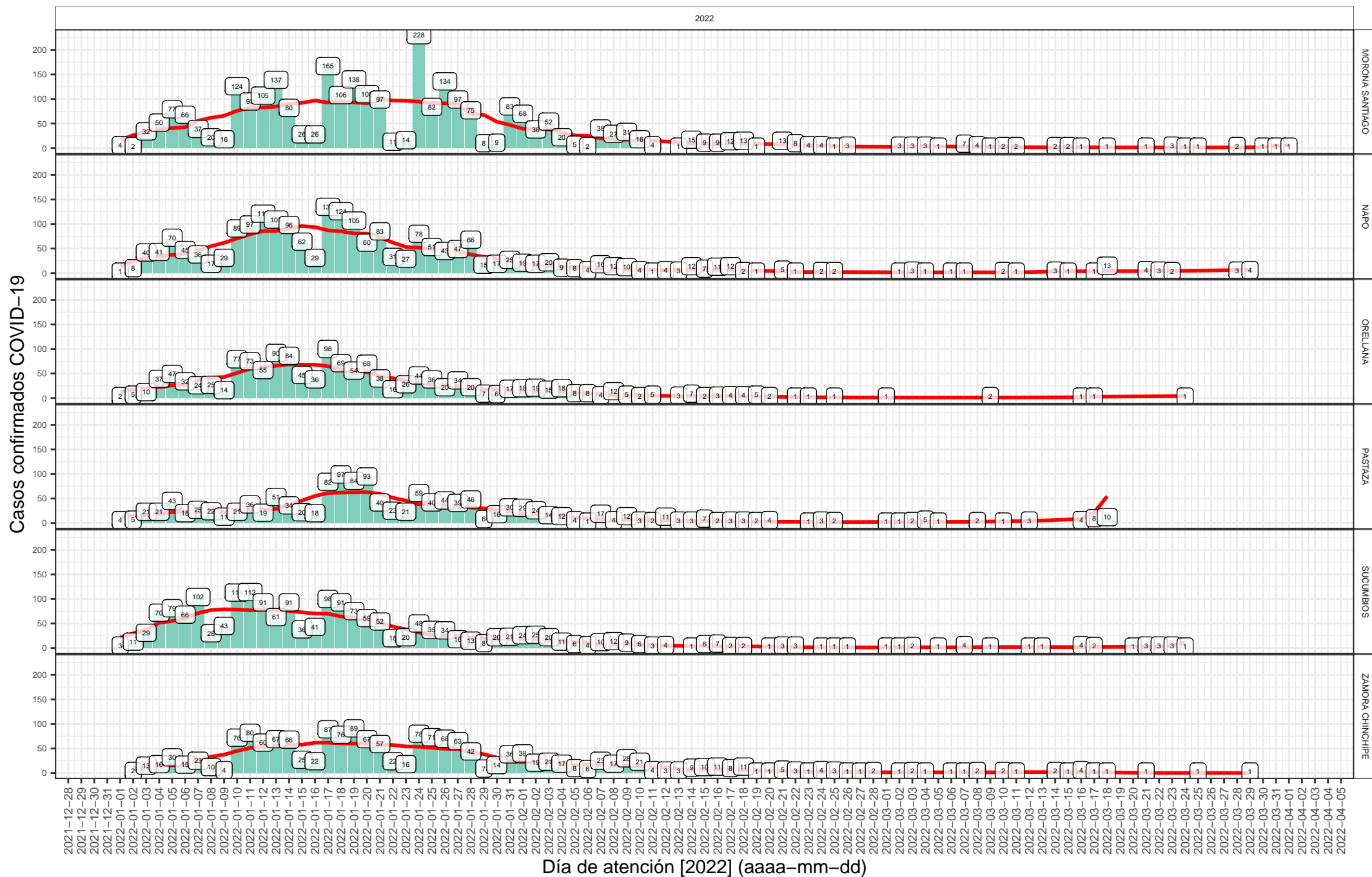
Costa: Casos confirmados y atendidos diarios de COVID-19 por día, según provincias del Ecuador



Día de atención [2022] (aaaa-mm-dd)

Fecha de actualización (aaaa-mm-dd, hh:mm): 2022-04-03 03:00
 Fuente: Reporte del Sistema Integrado de Vigilancia Epidemiológica (SIVE) del Ministerio de Salud Pública (sistemas ViEpi + COVID-19-PCR)
 Los datos o indicadores presentados se generan con información provisional que están sujetos a ajustes por registro posteriores o validación.

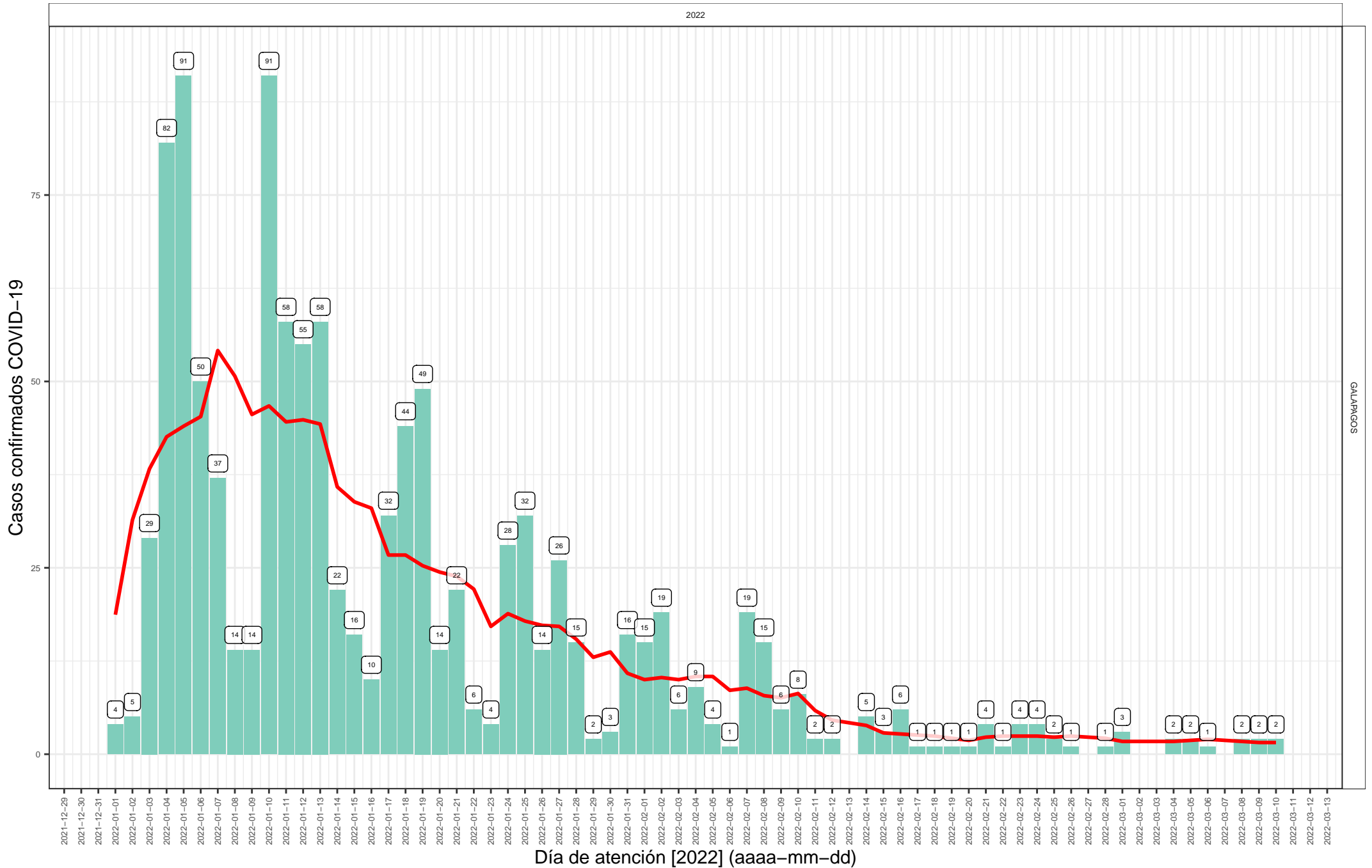
Oriente: Casos confirmados y atendidos diarios de COVID-19 por día, según provincias del Ecuador



Fecha de actualización (aaaa-mm-dd, hh:mm): 2022-04-03 03:00

Fuente: Reporte del Sistema Integrado de Vigilancia Epidemiológica (SIVE) del Ministerio de Salud Pública (sistemas ViEpi + COVID-19-PCR)
Los datos o indicadores presentados se generan con información provisional que están sujetos a ajustes por registro posteriores o validación.

Insular: Casos confirmados y atendidos diarios de COVID-19 por día, según provincias del Ecuador

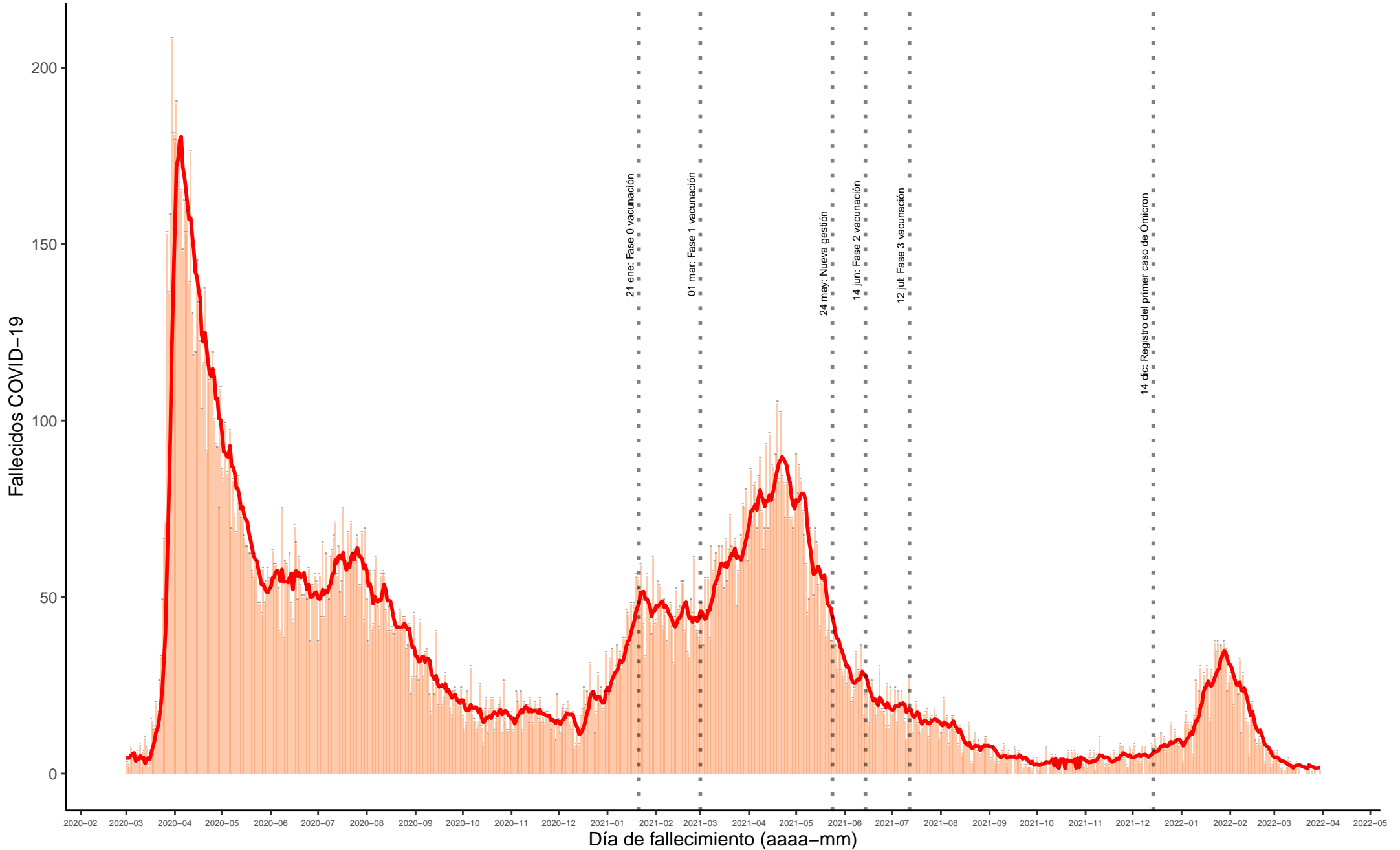


Fecha de actualización (aaaa-mm-dd, hh:mm): 2022-04-03 03:00

Fuente: Reporte del Sistema Integrado de Vigilancia Epidemiológica (SIVE) del Ministerio de Salud Pública (sistemas ViEpi + COVID-19-PCR)
 Los datos o indicadores presentados se generan con información provisional que están sujetos a ajustes por registro posteriores o validación.

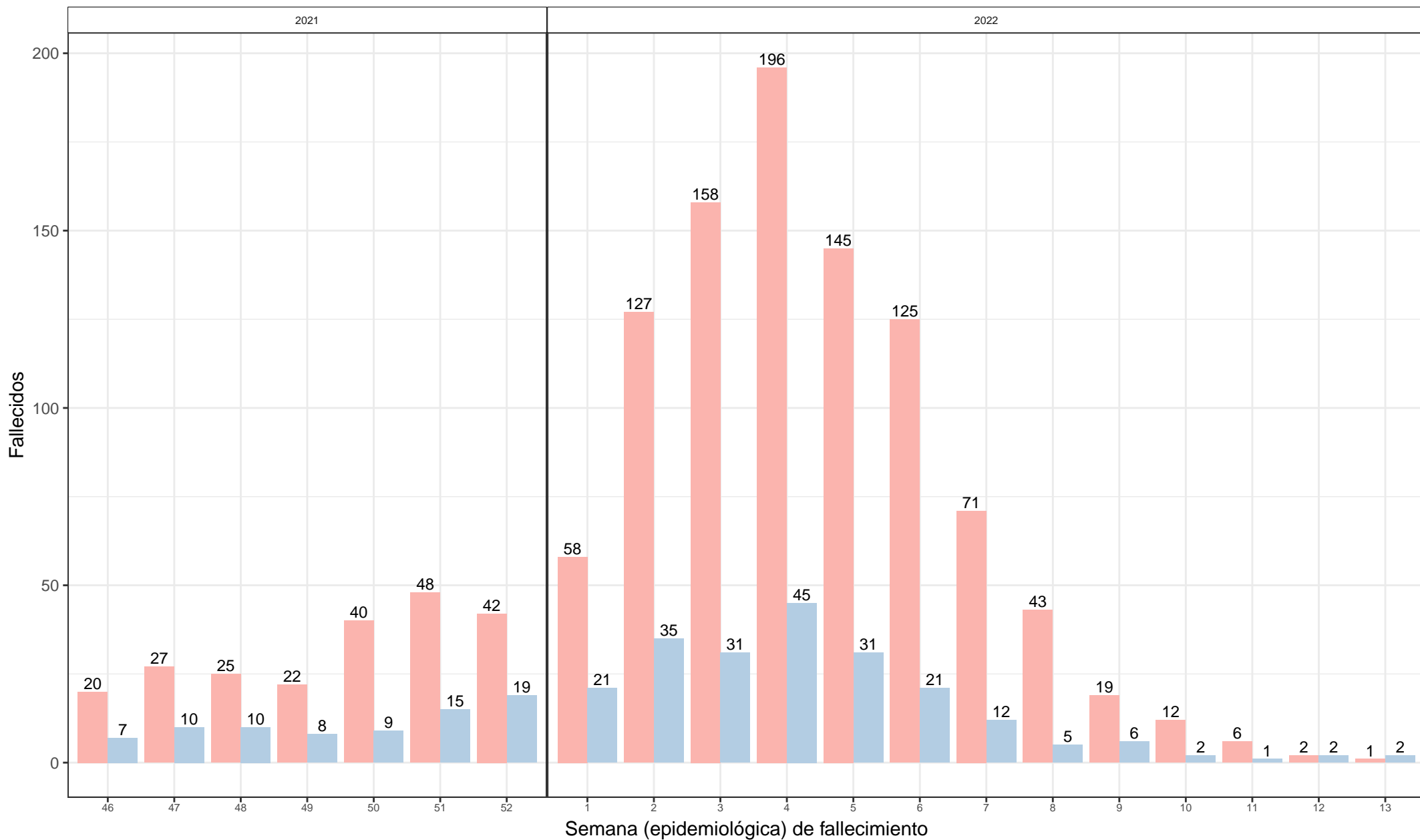
Fallecidos* diarios por COVID-19 y media móvil de 7 días, SIVE, Ecuador 2020 – 2022

*se usa fallecidos confirmados y probables



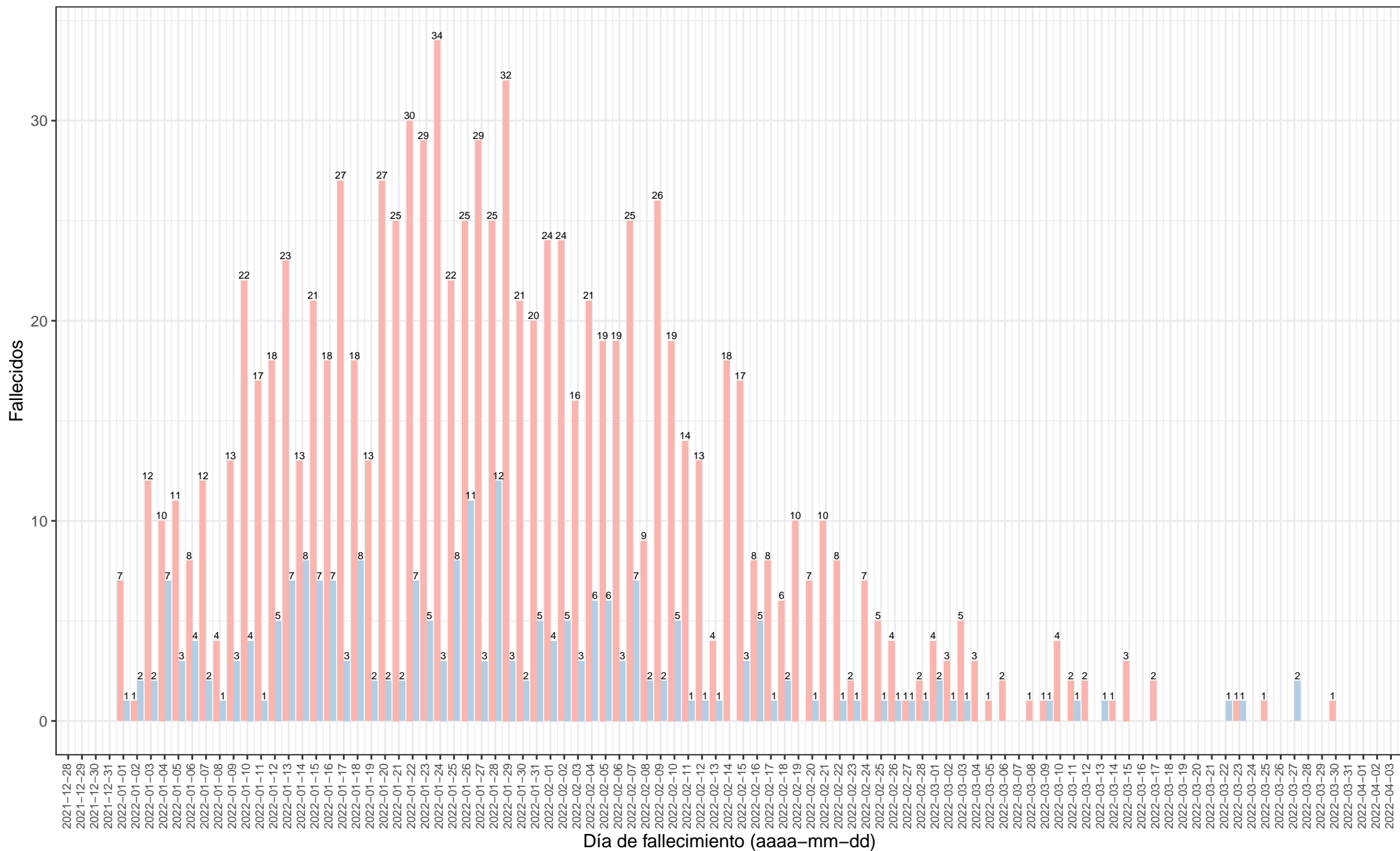
Fallecidos por COVID-19 según semana epidemiológica, SIVE, Ecuador 2022.

Fallecidos COVID-19 ■ confirmados ■ probables



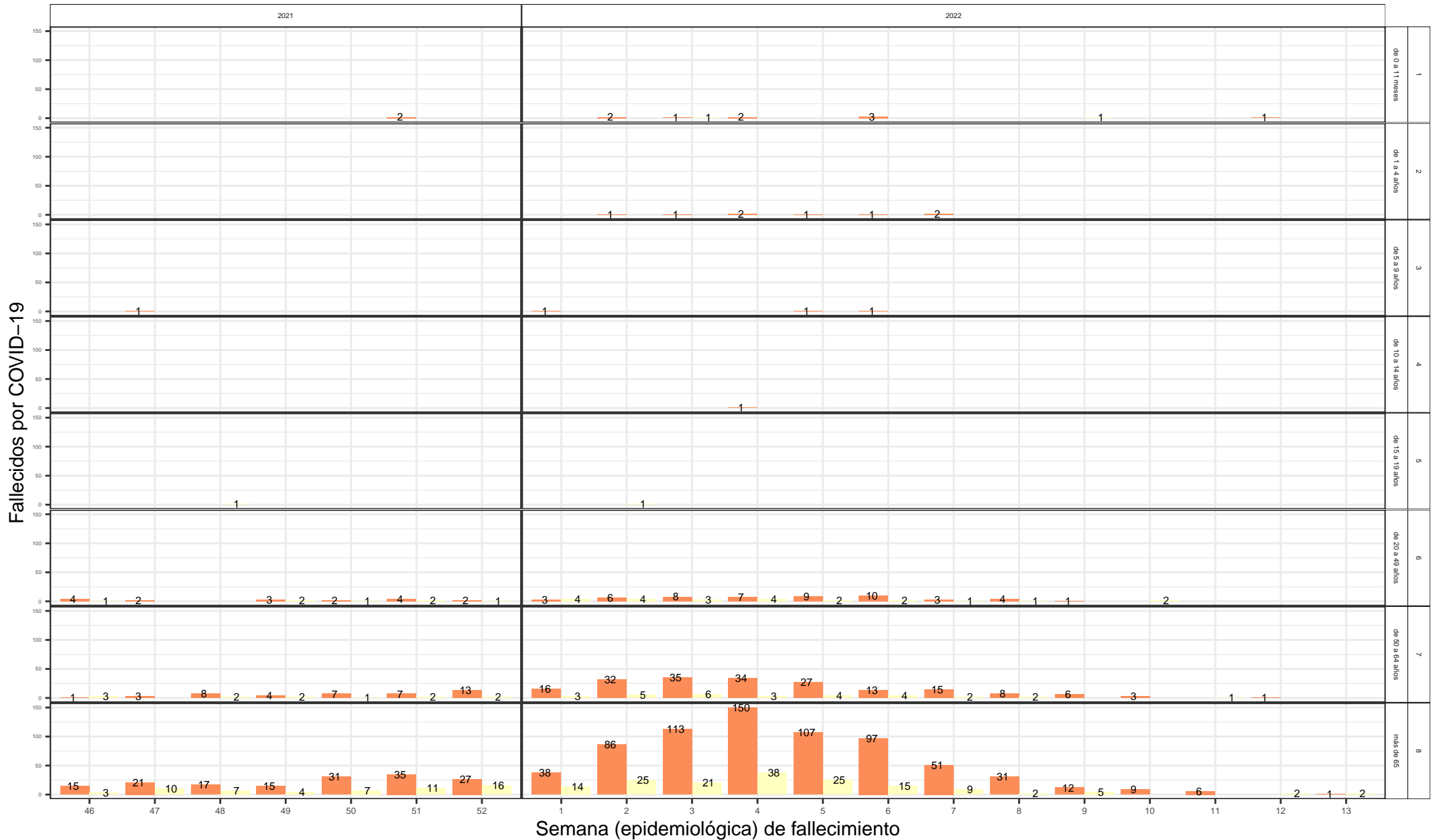
Fallecidos diarios por COVID-19, SIVE, Ecuador (dic 2021 – actual)

Fallecidos COVID-19 ■ confirmados ■ probables



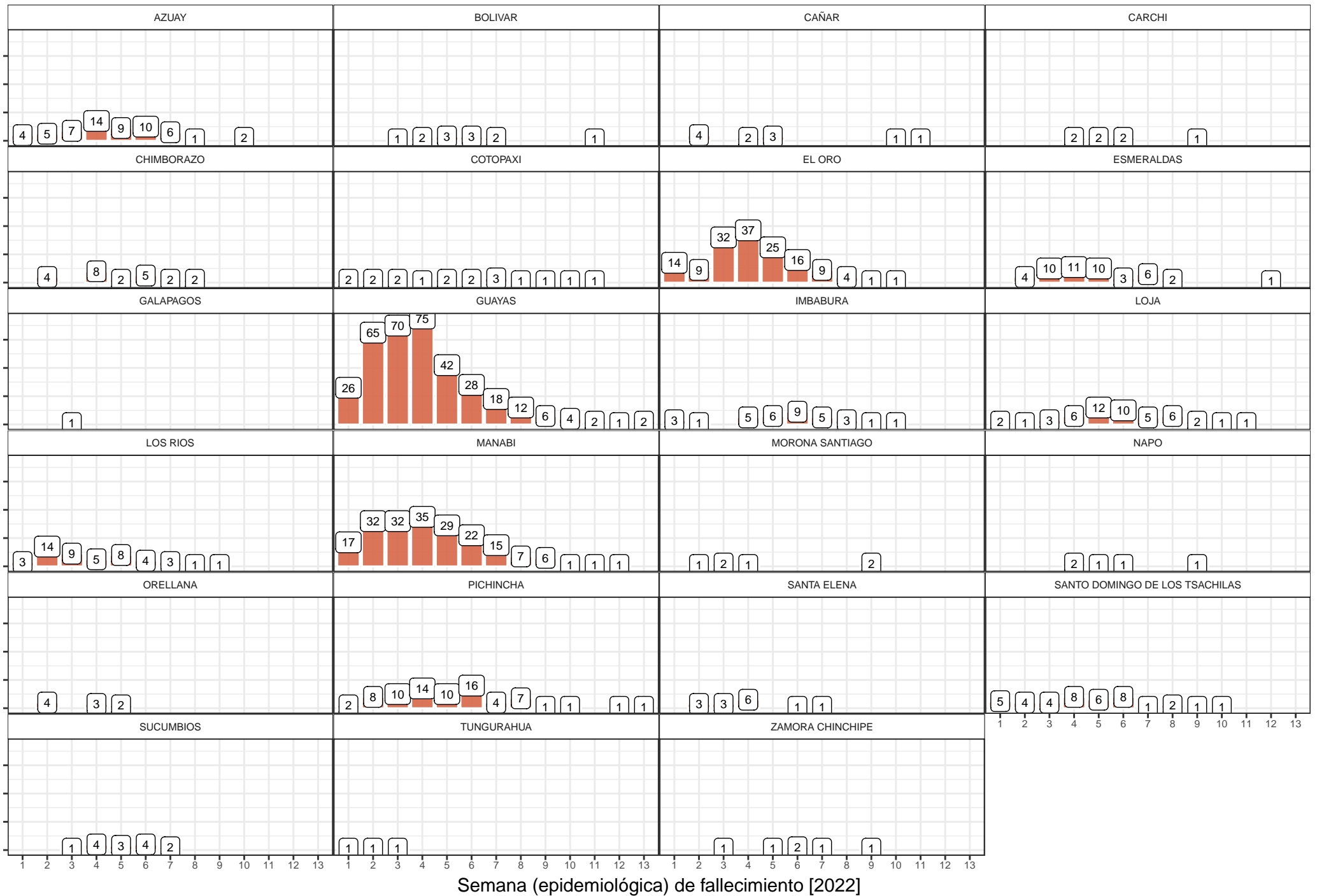
Fallecidos COVID-19 por semana (epidemiológica) según grupo de edad, SIVE, Ecuador nov 2021-actual

Clasificación final del caso: ■ confirmados ■ probables



Fecha de actualización (aaaa-mm-dd, hh:mm): 2022-04-03 03:00
 Fuente: Reporte del Sistema Integrado de Vigilancia Epidemiológica (SIVE) del Ministerio de Salud Pública (sistemas ViEpi + COVID-19-PCR)
 Los datos o indicadores presentados se generan con información provisional que están sujetos a ajustes por registro posteriores o validación.

Fallecidos confirmados + probables por COVID-19

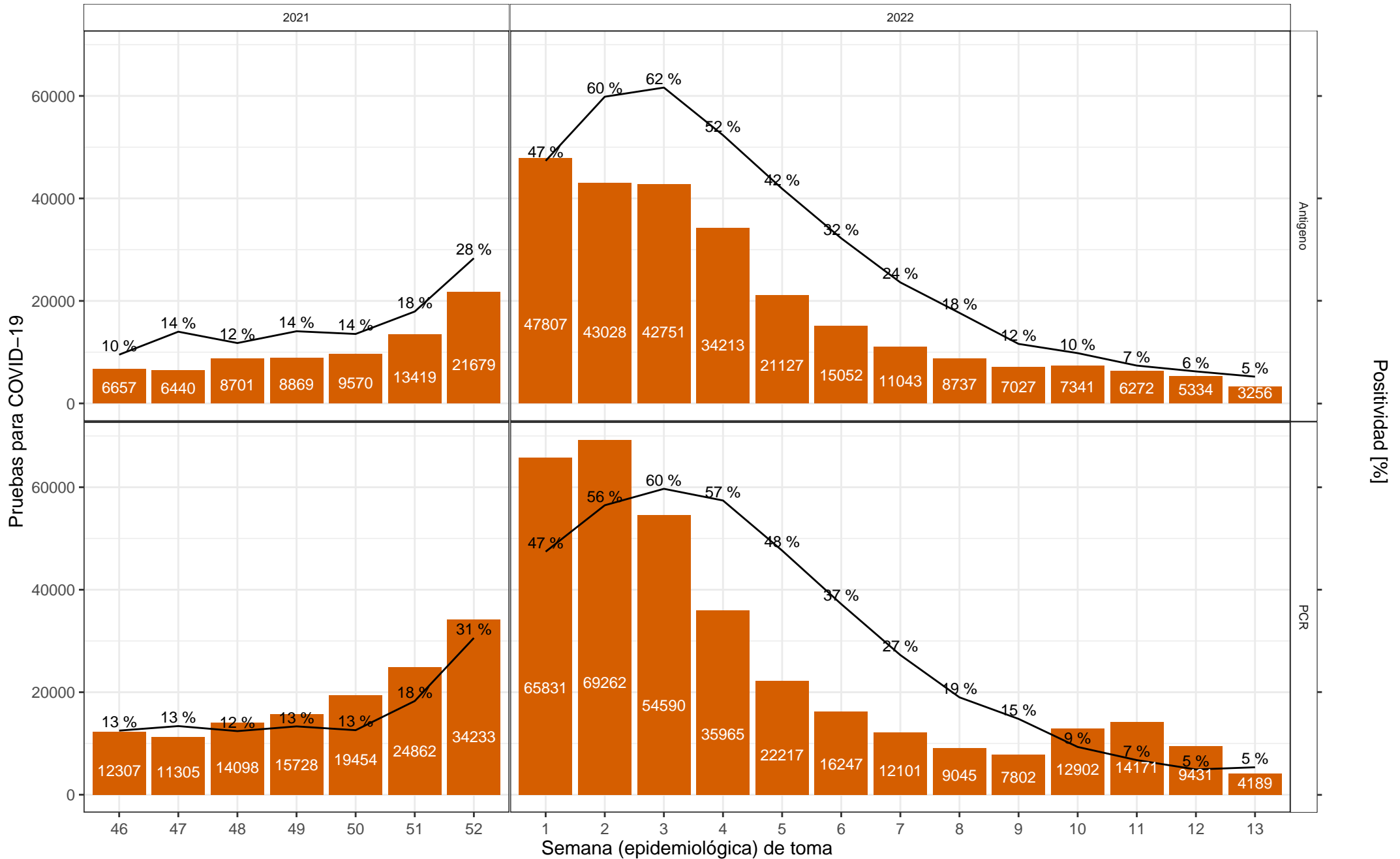


Semana (epidemiológica) de fallecimiento [2022]

Fecha de actualización (aaaa-mm-dd, hh:mm): 2022-04-03 03:00
 Fuente: Reporte del Sistema Integrado de Vigilancia Epidemiológica (SIVE) del Ministerio de Salud Pública (sistemas ViEpi + COVID-19-PCR)
 Los datos o indicadores presentados se generan con información provisional que están sujetos a ajustes por registro posteriores o validación.

Datos temporales en validación

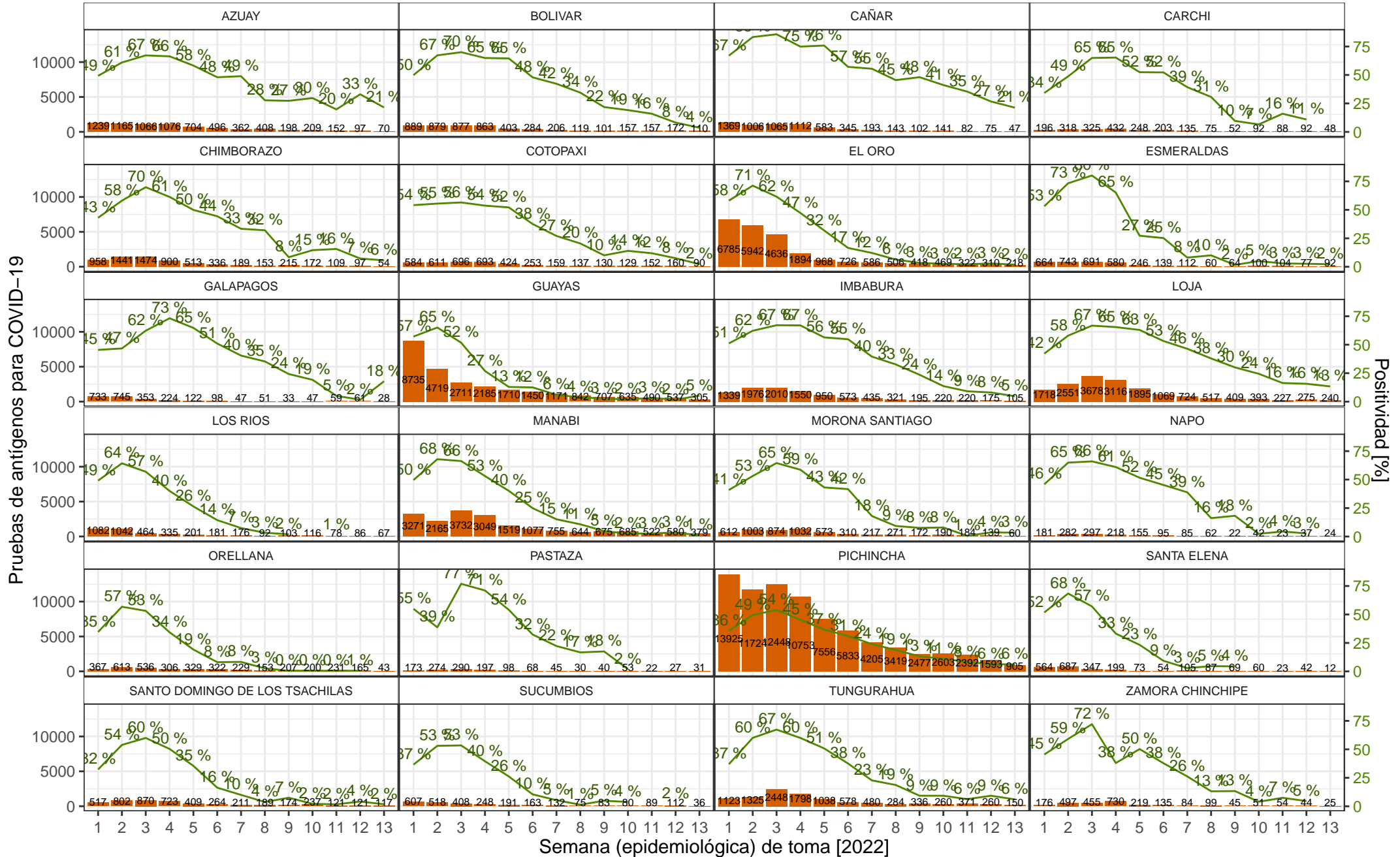
Pruebas (considerando solo reportadas como adecuadas) para COVID-19, 2021 – actual 2022, Ecuador



Fecha de actualización (aaaa-mm-dd, hh:mm): 2022-04-03 03:00
 Fuente: Reporte del Sistema Integrado de Vigilancia Epidemiológica (SIVE) del Ministerio de Salud Pública (sistemas ViEpi + COVID-19-PCR)
 Los datos o indicadores presentados se generan con información provisional que están sujetos a ajustes por registro posteriores o validación.

Datos temporales en validación

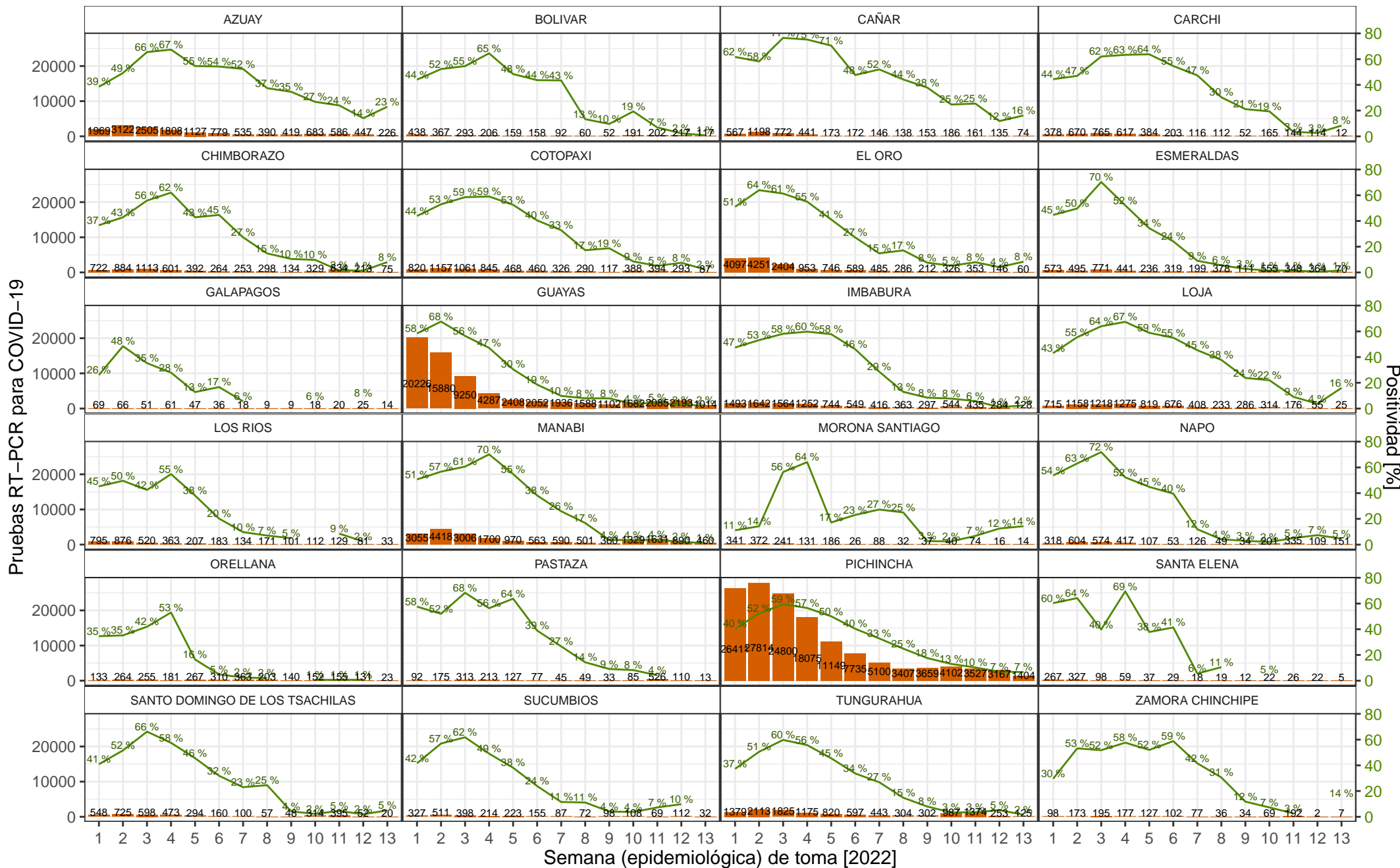
Pruebas de antígenos (considerando solo reportadas como Adecuadas) para COVID-19 y positividad (%) según provincias del Ecuador 2022



Fecha de actualización (aaaa-mm-dd, hh:mm): 2022-04-03 03:00
 Fuente: Reporte del Sistema Integrado de Vigilancia Epidemiológica (SIVE) del Ministerio de Salud Pública (sistemas ViEpi + COVID-19-PCR)
 Los datos o indicadores presentados se generan con información provisional que están sujetos a ajustes por registro posteriores o validación.

Datos temporales en validación

Pruebas RT-PCR (considerando solo reportadas como Adecuadas) para COVID-19 y positividad (%) según provincias del Ecuador 2022

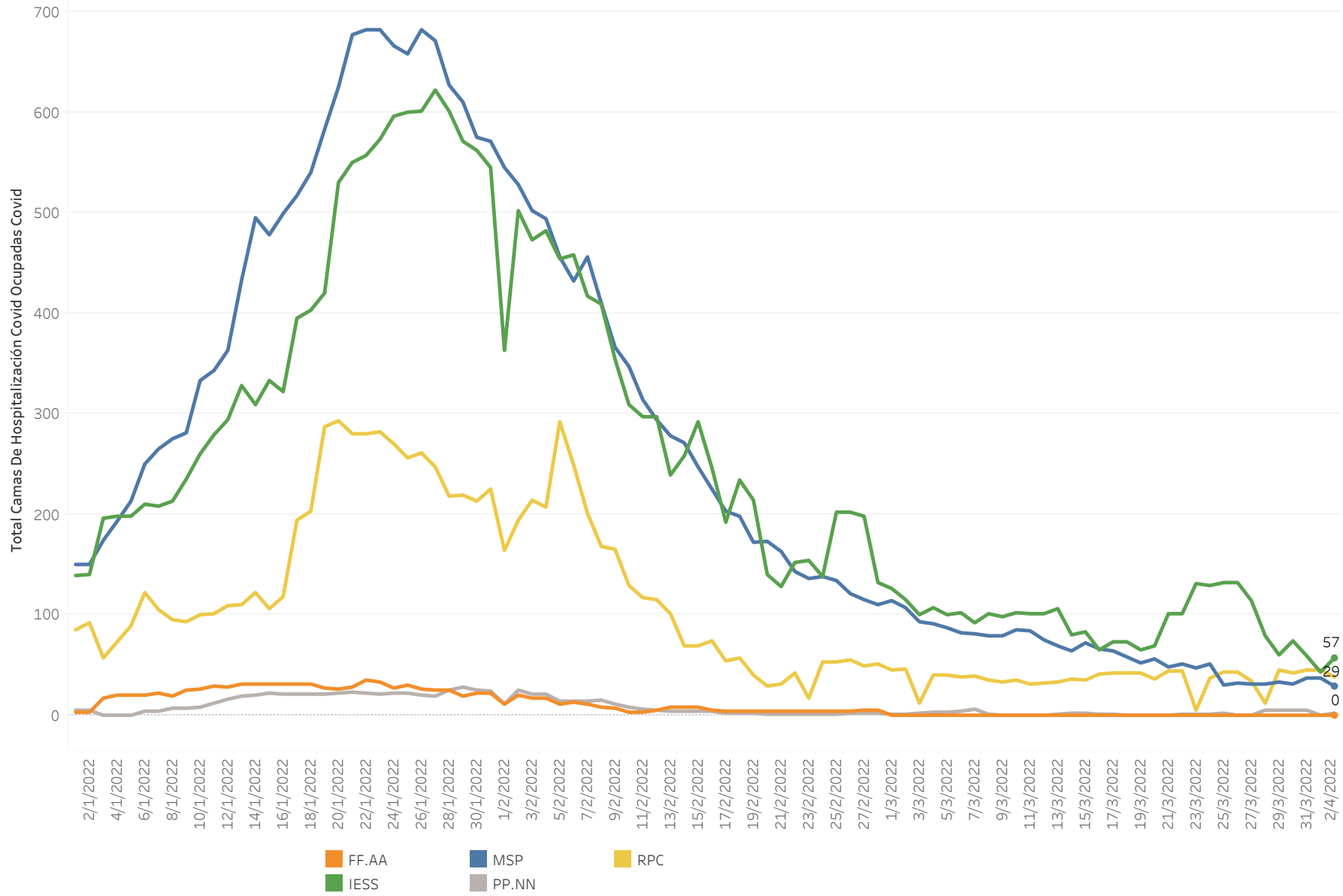


Fecha de actualización (aaaa-mm-dd, hh:mm): 2022-04-03 03:00

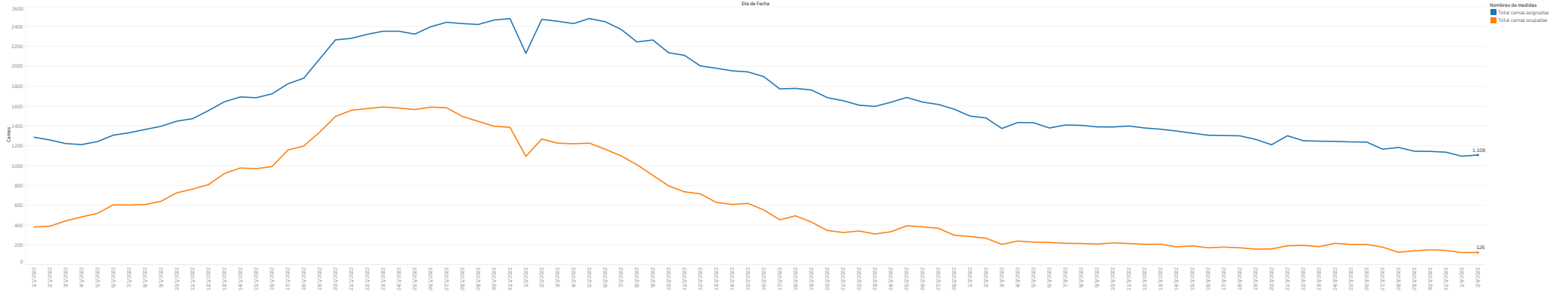
Fuente: Reporte del Sistema Integrado de Vigilancia Epidemiológica (SIVE) del Ministerio de Salud Pública (sistemas ViEpi + COVID-19-PCR)
Los datos o indicadores presentados se generan con información provisional que están sujetos a ajustes por registro posteriores o validación.

OCUPACIÓN DE CAMAS COVID POR SUBSISTEMA (HOSPITALIZACIÓN)

Día de Fecha

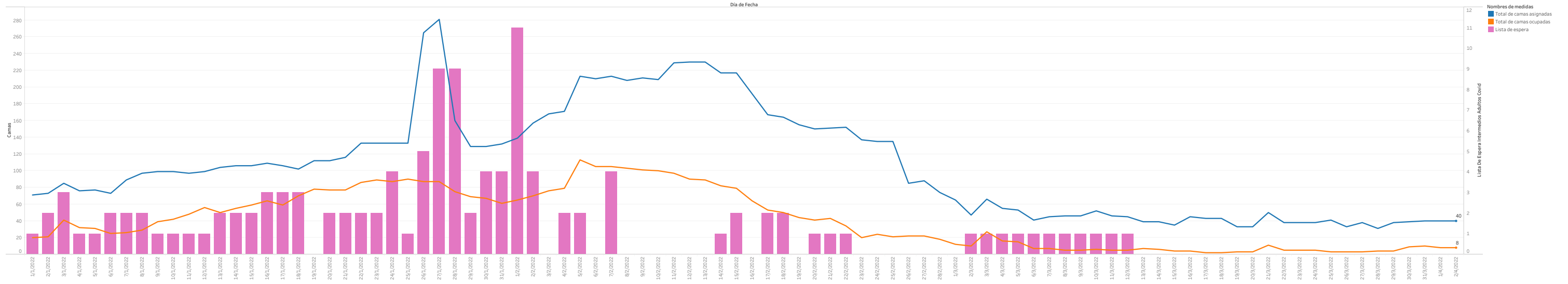


OCUPACIÓN DE CAMAS COVID (HOSPITALIZACIÓN)



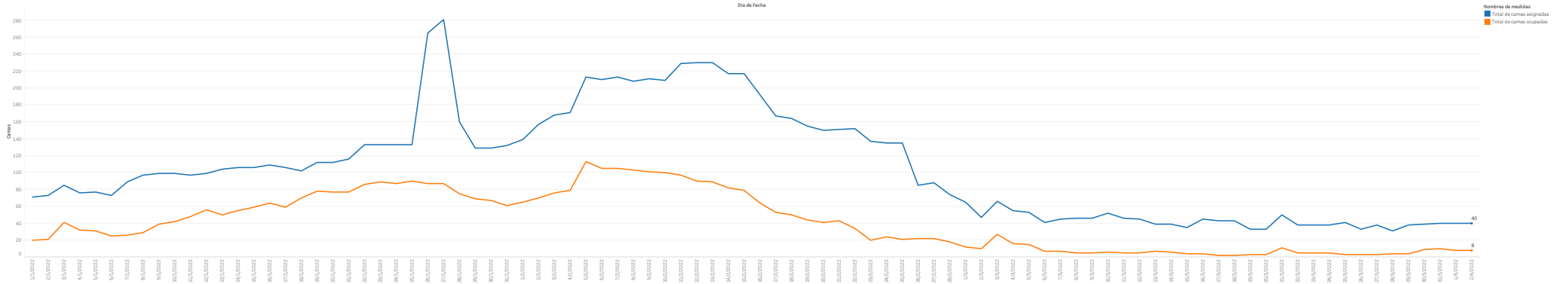
Las tendencias de Total camas asignadas y Total camas ocupadas para Fecha día. El color muestra detalles acerca de Total camas asignadas y Total camas ocupadas. Los datos se filtran en Zona, RED MSP o ESS o FFAA o PH o RCP, Provincia como un atributo, Fecha día, Provincia, Canton y suma de Lista De Espera Hospitalización Covid. El filtro Zona conserva 10 de 10 miembros. El filtro RED MSP o ESS o FFAA o PH o RCP conserva 6 de 6 miembros. El filtro Provincia como un atributo conserva miembros múltiples. El filtro Fecha día va de 1/1/2022 a 2/4/2022 y conserva los valores nulos. El filtro Provincia conserva 24 de 24 miembros. El filtro Canton conserva 112 de 112 miembros. El filtro suma de Lista De Espera Hospitalización Covid conserva todos los valores. La vista se filtra en Fecha día, lo que conserva 276 de 276 miembros.

OCUPACIÓN DE CAMAS COVID (CUIDADOS INTERMEDIOS)



Las tendencias de Total de camas asignadas, Total de camas ocupadas, Lista de espera y Lista de espera para Fecha día. El color muestra detalles acerca de Total de camas asignadas, Total de camas ocupadas y Lista de espera. Los datos se filtran en Zona, RED MSP o IESS o FFAA o PN o RPC, Canton, Fecha día y Provincia. El filtro Zona conserva 9 de 10 miembros. El filtro RED MSP o IESS o FFAA o PN o RPC conserva 6 de 6 miembros. El filtro Canton conserva 112 de 112 miembros. El filtro Fecha día va de 1/1/2022 a 2/4/2022 y conserva los valores nulos. El filtro Provincia conserva 24 de 24 miembros. La vista se filtra en Fecha día y suma de Lista De Espera Intermedios Adultos Covid. El filtro Fecha día conserva 276 de 276 miembros. El filtro suma de Lista De Espera Intermedios Adultos Covid conserva todos los valores.

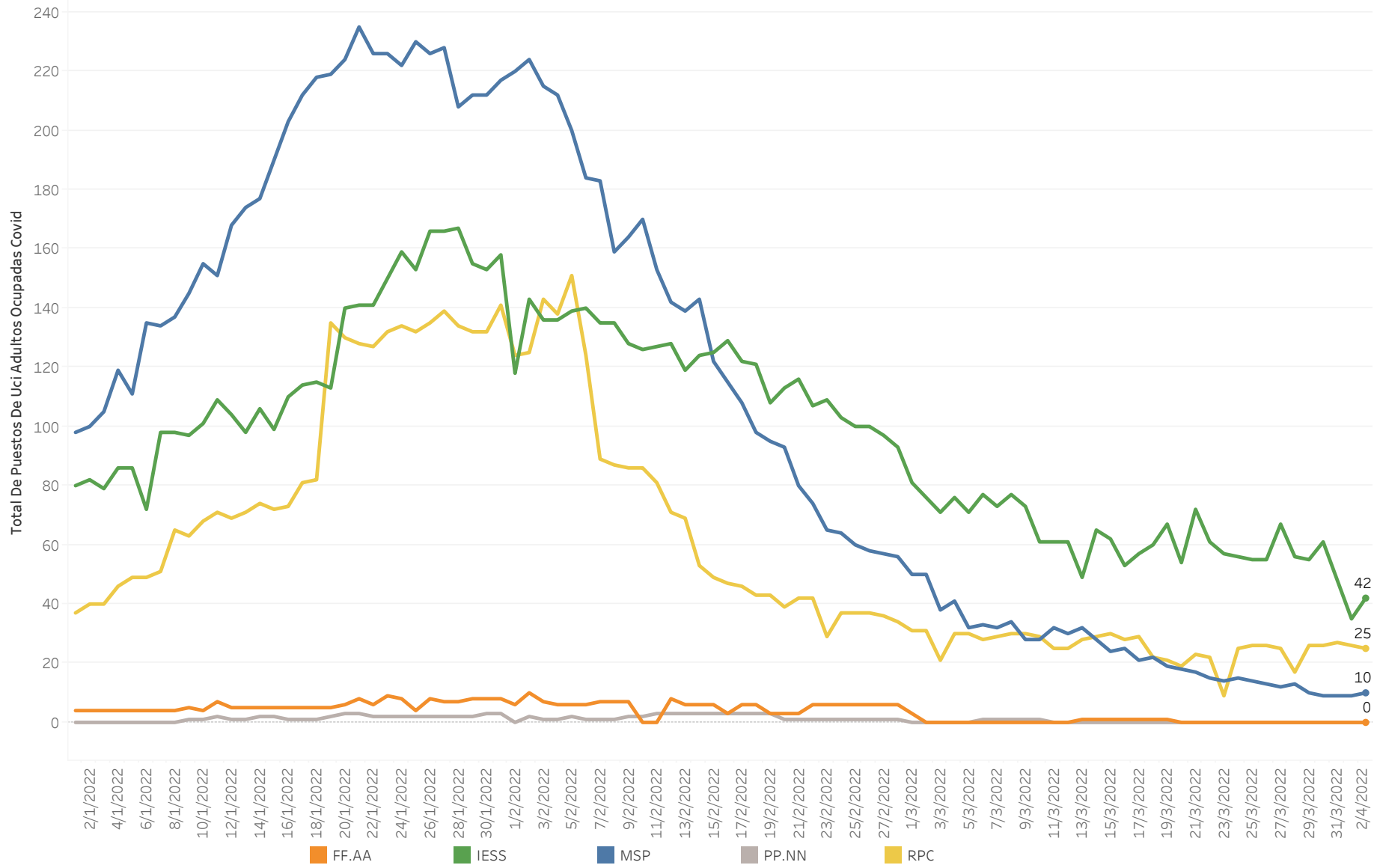
OCUPACIÓN DE CAMAS COVID (CIUDADOS INTERMEDIOS)



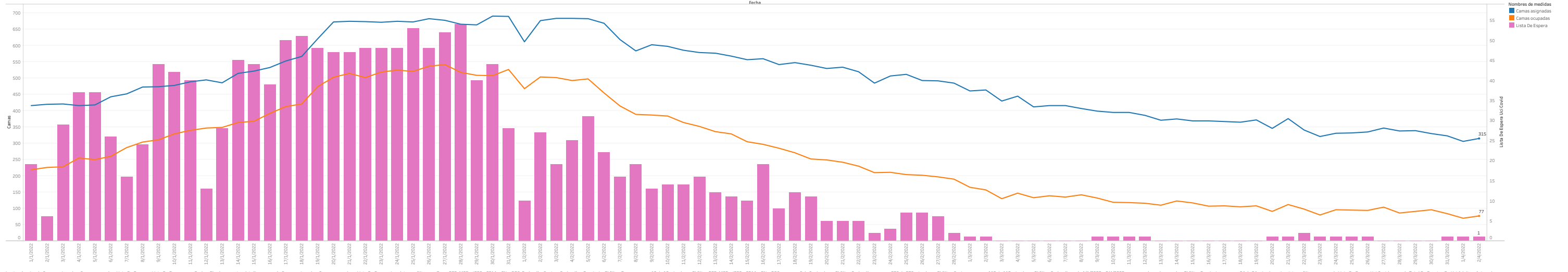
Las tendencias de Total de camas asignadas y Total de camas ocupadas para Fecha día. El color muestra detalles acerca de Total de camas asignadas y Total de camas ocupadas. Los datos se filtran en Zona, RED, MSP o IESS o FFAA o Pn o RPC, Canton, Fecha día, Provincia y suma de Lista De Espera Intermedios Adultos Covid. El filtro Zona conserva 5 de 10 miembros. El filtro RED MSP o IESS o FFAA o Pn o RPC conserva 6 de 6 miembros. El filtro Canton conserva 112 de 112 miembros. El filtro Fecha día va de 1/1/2022 a 2/4/2022 y conserva los valores rubes. El filtro Provincia conserva 24 de 24 miembros. El filtro suma de Lista De Espera Intermedios Adultos Covid conserva todos los valores. La vista se filtra en Fecha día, lo que conserva 276 de 276 miembros.

OCUPACIÓN DE CAMAS COVID POR SUBSISTEMA (UCI)

Día de Fecha

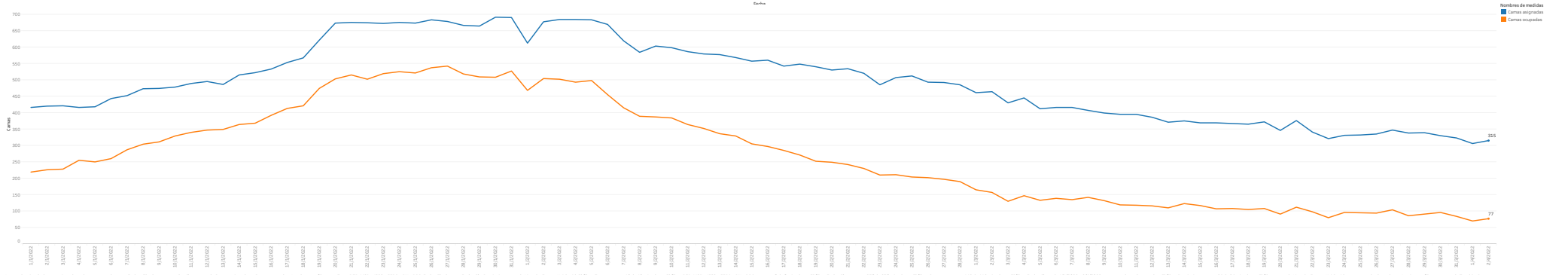


OCUPACIÓN DE CAMAS COVID (UCI)



Las tendencias de Camas asignadas, Camas ocupadas, Lista De Espera y Lista De Espera para Fecha. El color muestra detalles acerca de Camas asignadas, Camas ocupadas y Lista De Espera. Los datos se filtran en Zona, RED MSP o IESS o FFAA o PN o RPC, Fecha día, Cantón, Fecha día y Provincia. El filtro Zona conserva 10 de 10 miembros. El filtro RED MSP o IESS o FFAA o PN o RPC conserva 6 de 6 miembros. El filtro Fecha día conserva 276 de 276 miembros. El filtro Cantón conserva 112 de 112 miembros. El filtro Fecha día va de 1/1/2022 a 2/4/2022 y conserva los valores nulos. El filtro Provincia conserva 24 de 24 miembros. La vista se filtra en suma de Lista De Espera Uci Covid, suma de Total De Puestos De Uci Adultos Asignados Covid y suma de Total De Puestos De Uci Adultos Ocupados Covid. El filtro suma de Lista De Espera Uci Covid conserva todos los valores. El filtro suma de Total De Puestos De Uci Adultos Asignados Covid conserva todos los valores. El filtro suma de Total De Puestos De Uci Adultos Ocupados Covid conserva todos los valores.

OCUPACIÓN DE CAMAS COVID (OC)



Los indicadores de Camas asignadas y Camas ocupadas para Fecha. El valor muestra detalles acerca de Camas asignadas y Camas ocupadas. Los datos se filtran por Zona: RED MSP e ISSA y/o PMA y/o APC, Región de Control, Fecha de Inicio y/o suma de Lista de Espera Covid. El filtro Zona conserva 10 de 10 miembros. El filtro RED MSP e ISSA y/o PMA y/o APC conserva 6 de 6 miembros. El filtro Fecha día conserva 276 de 276 miembros. El filtro Fecha día conserva 112 de 112 miembros. El filtro Fecha día de 2/1/2022 a 2/1/2023 y conserva los valores nulos. El filtro Provincia conserva 24 de 24 miembros. El filtro suma de Lista de Espera Covid conserva todos los valores. La vista se filtra en suma de Total De Puntos De Los Adultos Asignados Covid y suma de Total De Puntos De Los Adultos Ocupados Covid. El filtro suma de Total De Puntos De Los Adultos Asignados Covid conserva todos los valores. El filtro suma de Total De Puntos De Los Adultos Ocupados Covid conserva todos los valores.