

RENDICIÓN **DE** CUENTAS **2021**



República
del Ecuador



Juntos
lo logramos



EJE ESTRATÉGICO DE SALUD 1: Gobernanza de la Salud

Ministerio de Salud Pública



Gobernanza

- Plan de Respuesta Integral a la Pandemia por COVID-19 (Plan Fénix)
- Plan Nacional de Vacunación contra la COVID-19
- Plan Decenal de Salud

Garantía de acceso a Servicios de Salud

- Pago a prestadores externos por 380 millones de dólares para regularizar la prestación del servicio.
- 20 usuarios/pacientes derivados a nivel internacional para continuar sus tratamientos de alta complejidad.

Formación de Profesionales de la Salud

- Vinculación de **203 nuevos especialistas (devengantes de beca)** en diferentes especialidades clínico - quirúrgicas para garantizar el acceso al servicio de salud integral especializado.

Programa nacional de sangre

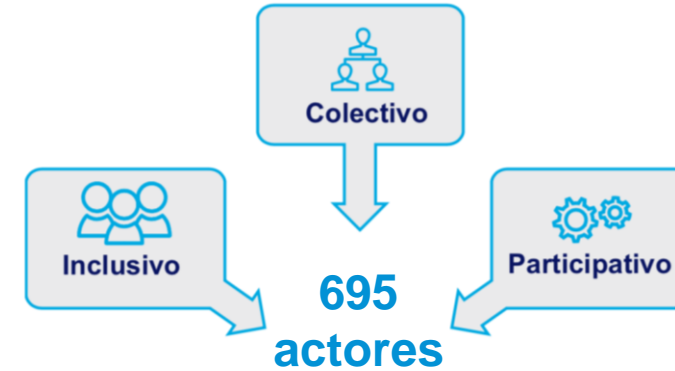
- En mayo 2021, el MSP no contaba con presupuesto y tenía abastecimiento solo para dos meses.
- En junio se adquirió los factores con desabastecimiento, asignando 11 millones de dólares para su compra.



Marco
Normativo



Política
Pública de
Salud



Objetivo 1.
EQUIDAD EN SALUD:
Reducir las desigualdades e
inequidades que se
producen en torno al
derecho a la salud, a
través del **abordaje
intersectorial** de los
determinantes sociales
y ambientales.



Objetivo 2.
PROMOCIÓN DE LA
SALUD: **Promover el
bienestar** de la
población, en todas las
etapas de la vida, a
través de la
conformación de
entornos, **comunidades**
y hábitos de vida
saludables y seguros.



Objetivo 3.
SALUD PREVENTIVA:
**Reducir la carga de
enfermedad**, a través
de la prevención y
abordaje integral de
Salud Pública, reducir
enfermedades
prevenibles y muertes
evitables.



Objetivo 4.
ATENCIÓN
OPORTUNA Y DE
CALIDAD: **Garantizar
el acceso y cobertura
a servicios de salud
integrales** y de
calidad, centrados en
la persona, la familia y
la comunidad.



Objetivo 5.
SISTEMA DE SALUD
INTEGRADO Y
EFICIENTE:
**Transformar el
Sistema Nacional de
Salud**, para que
garantice el acceso y
cobertura universal.



EJE ESTRATÉGICO DE SALUD 2: Vigilancia y Control Sanitario

Ministerio de Salud Pública



PLAN FÉNIX (CONTROL INTEGRAL DE LA PANDEMIA)



RESULTADOS - LOGROS



Pasamos del 2.9% a más del **89%** de vacunados con dosis completa.

\$ 345.638.753,50

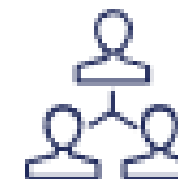
Millones se invirtió para la compra de vacunas



Más de **5.2 millones** de personas ya tienen su refuerzo.

Principales aliados estratégicos:

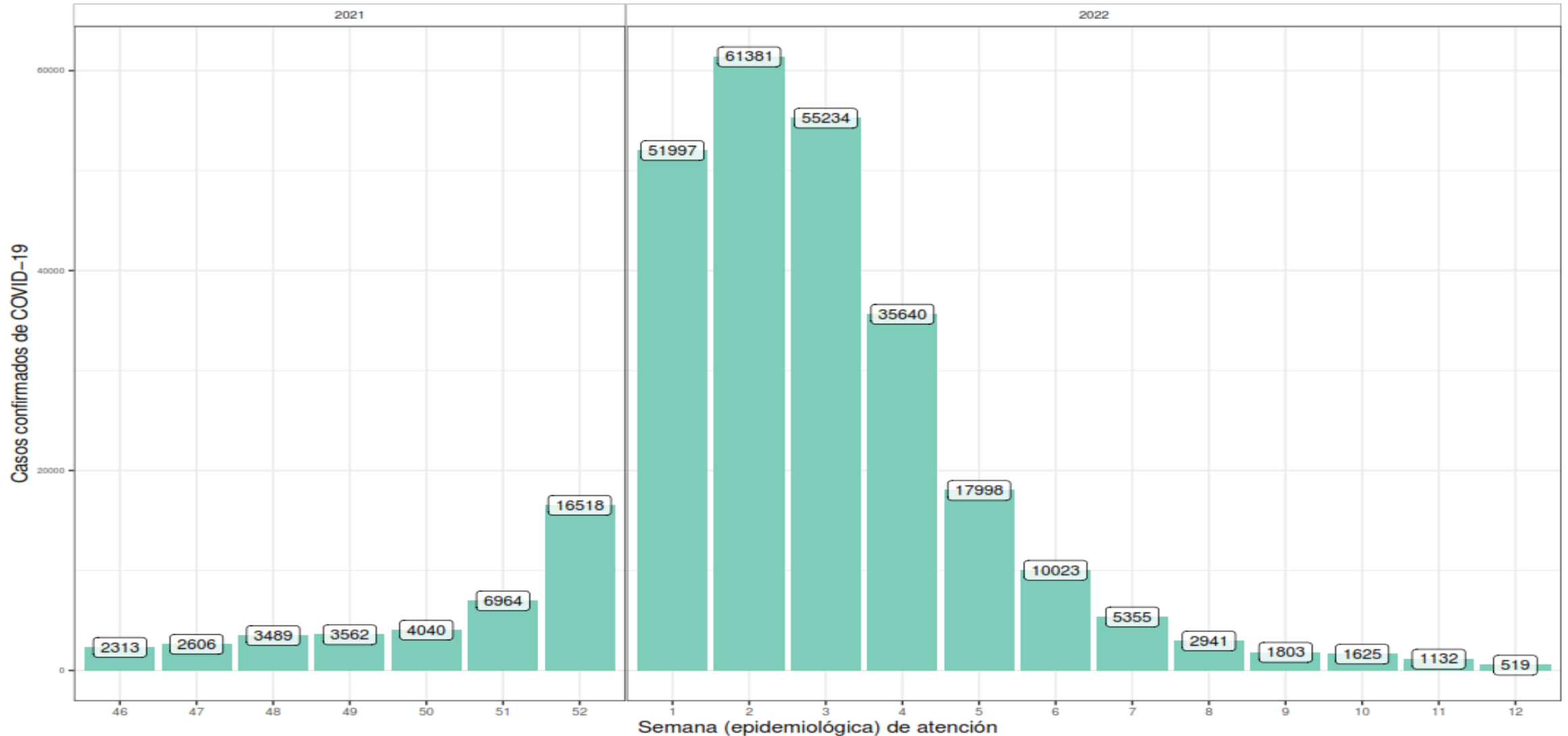
- * Fuerzas Armadas
- * Ministerio de Finanzas
- * Multilaterales: CAF, BID, FMI, BIRF, China.



En el marco del control de la pandemia se expedieron **3 planes nacionales; 1 reforma al reglamento y 8 lineamientos.**

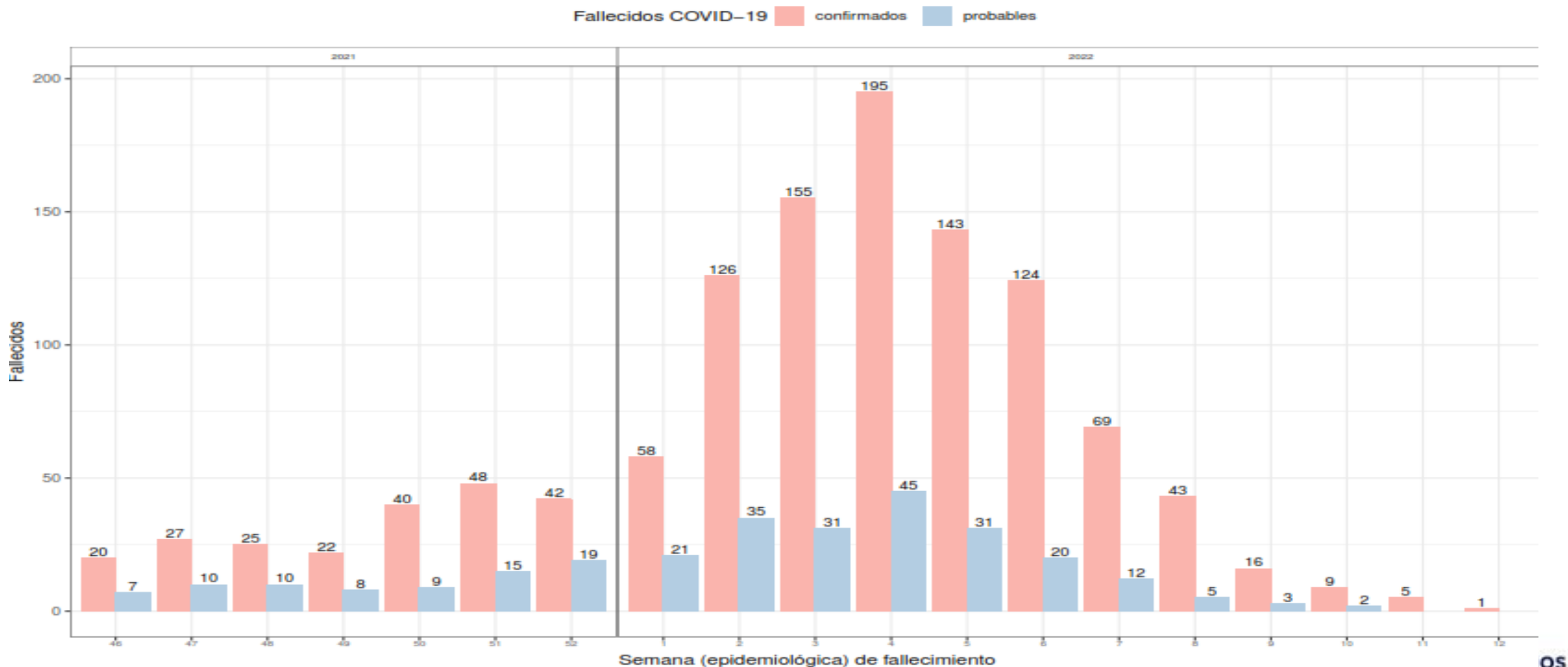
CASOS CONFIRMADOS POR COVID-19, SEGÚN SEMANA (EPIDEMIOLÓGICA) DE ATENCIÓN, ECUADOR SE 46 DEL 2021 AL 2022

Incidencia semanal de casos confirmados COVID-19, Ecuador 2022



PERSONAS FALLECIDAS CONFIRMADOS Y PROBABLES POR COVID-19, SEGÚN SEMANA EPIDEMIOLÓGICA, REGISTRADAS EN EL SIVE, ECUADOR 2021-2022

Fallecidos por COVID-19 según semana epidemiológica, SIVE, Ecuador 2022.



Información provisional sujeta a cambios

Fecha de actualización (aaaa-mm-dd hh:mm): 2022-03-27 03:0
 Fuente: Reporte del Sistema Integrado de Vigilancia Epidemiológica (SIVE) del Ministerio de Salud Pública (sistema SIVE) - COVID-19-PCF
 Los datos e indicadores presentados se generan con información provisional que están sujetos a ajustes por registro posteriores o validación

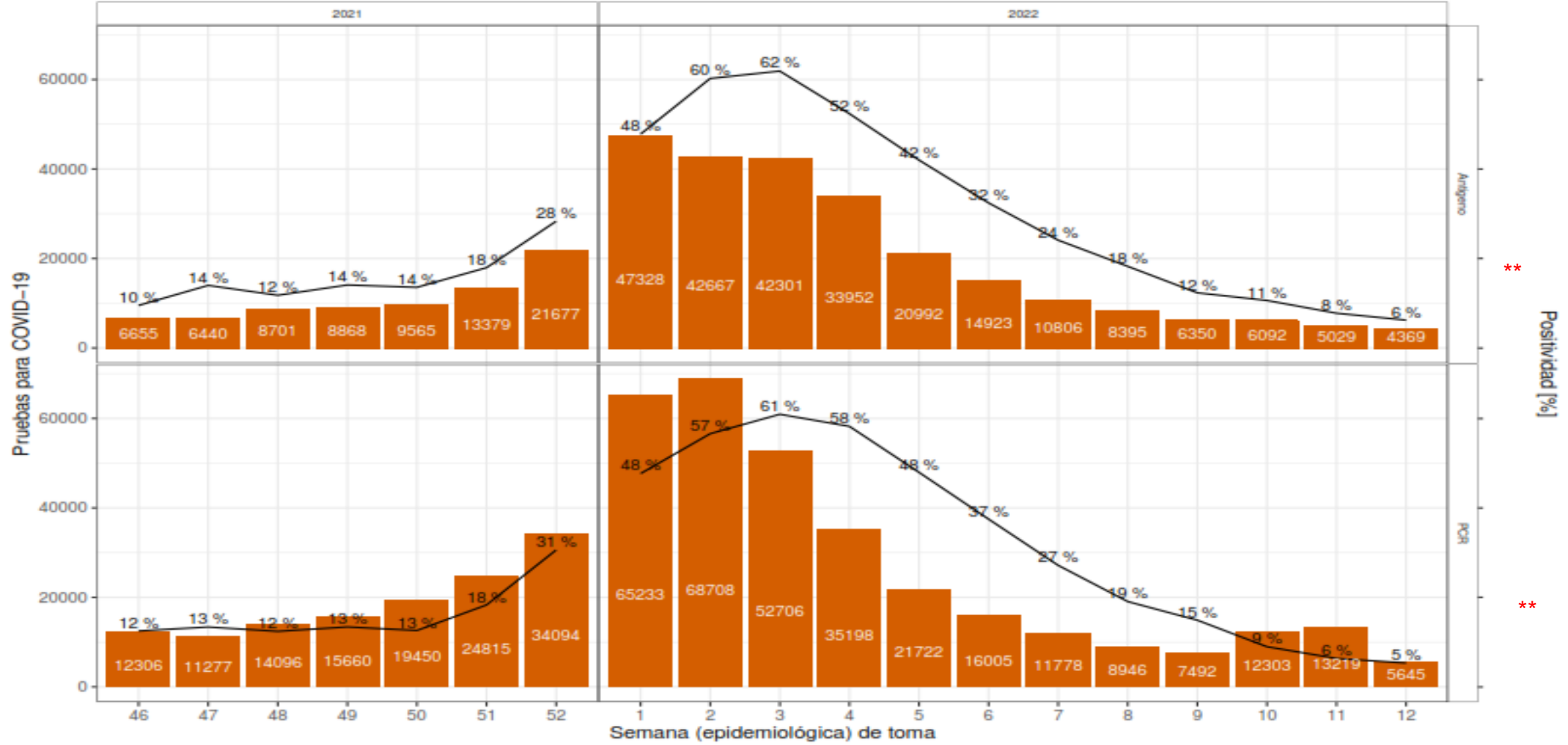


PRUEBAS REALIZADAS DE ANTÍGENOS Y RT-PCR Y PORCENTAJE DE POSITIVIDAD DE COVID-19, ECUADOR SE 8 DEL 2021 AL 2022



Datos temporales en validación

Pruebas (considerando solo reportadas como adecuadas) para COVID-19, 2021 – actual 2022, Ecuador



(**) tener en cuenta que al menos las 4 semana más recientes pueden estar incompletas.

Fecha de actualización (aaaa-mm-dd, hh:mm): 2022-03-27 03:00
 Fuente: Reporte del Sistema Integrado de Vigilancia Epidemiológica (SIVE) del Ministerio de Salud Pública (sistemas VEdpi + COVID-19-PCR)
 Los datos o indicadores presentados se generan con información provisional que están sujetos a ajustes por registro posteriores o validación.

(*) Los datos o indicadores presentados se generan con información provisional que están sujetos a ajustes por registro posteriores o validación.
 Información provisional sujeta a cambios

Juntos lo logramos

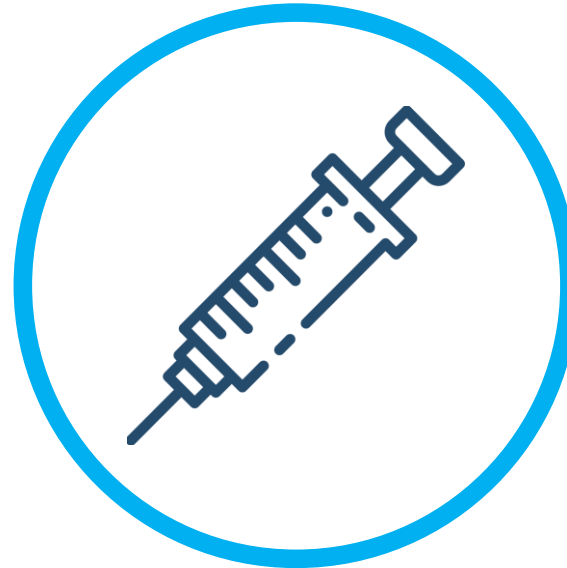
PRUEBAS PCR Y ANTÍGENOS

| | | |
|---------------|---------|--------|
| ACNUR | | |
| ISRAEL | | 1000 |
| OPS | 1500000 | 250618 |
| ALEMANIA | 1000 | |
| AUSTRALIA | 1000 | |
| SINGAPUR | 1000 | |
| Saldo total | 1503000 | 251618 |
| | | |
| saldo bodegas | 1503000 | 251618 |

RESULTADOS - LOGROS

PLAN NACIONAL DE VACUNACIÓN DE ESQUEMA REGULAR

- **Plan sin presupuesto.**
Pagamos deuda de 72 millones adquirida entre 2019 y 2021. Presupuesto actual 56 millones de dólares.
- Recibimos **2 millones de dosis en el banco y distribución general.**



- Hoy contamos con **14 millones de dosis de esquema regular**, logrando financiar el fondo rotativo.
- **Se recuperaron las metas y propuestas para el 2021 a través de campañas.**

RESULTADOS - LOGROS

ESTRATEGIAS DE PREVENCIÓN Y CONTROL

Malaria

Elaboración del Plan

Activación del comité multisectorial

Capacidad resolutiva para el diagnóstico adecuada

Ecuador en vía de eliminación de la malaria.

VIH

Plan Estratégico Nacional Multisectorial para enfrentar la epidemia de VIH/sida

Financiamiento a través de la cooperación internacional (9'679.159,20 USD)

Atención integral con tratamiento antirretroviral a 35.000 personas

HEARTS

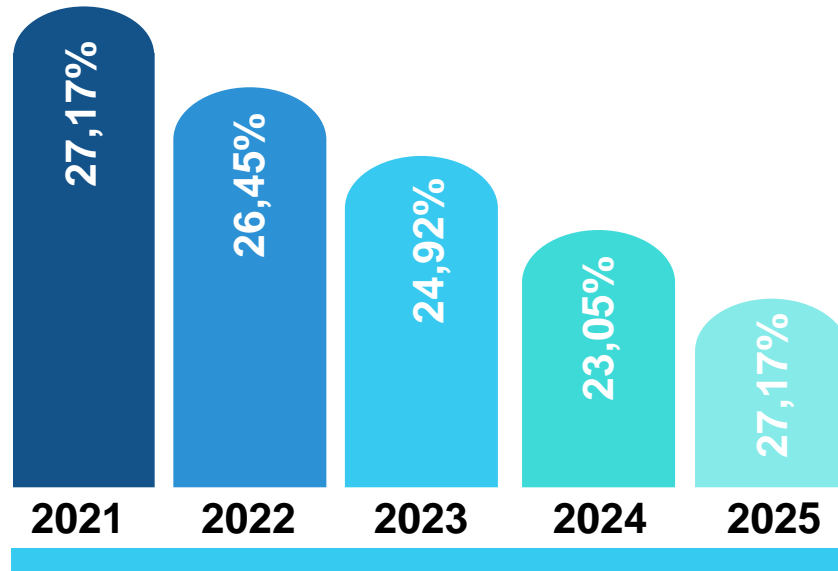
- Reconocimiento a Ecuador en los World Heart Awards 2021, por el avance en la implementación de la Iniciativa HEARTS.
- 403 establecimientos de salud incluidos en la implementación de la Iniciativa HEARTS.
- 55086. profesionales de salud capacitados en temas relacionados con la atención integral de la HTA – Iniciativa HEARTS.
- 10558 pacientes incluidos en la iniciativa HEARTS, atendidos bajo el protocolo de tratamiento farmacológico y no farmacológico (establecido en los lineamientos operativos de HEARTS).
- Gestión presupuestaria para la adquisición y distribución de tensiómetros con certificación internacional.



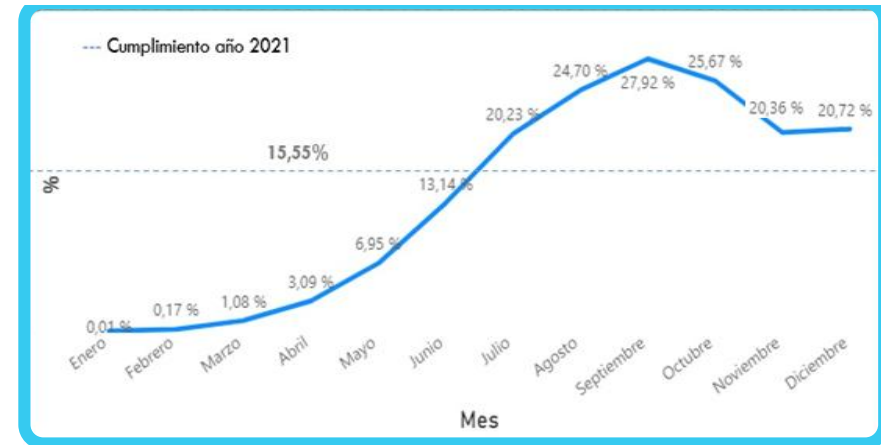
EJE ESTRATÉGICO DE SALUD 3: Promoción de la Salud

ESTRATEGIA NACIONAL ECUADOR CRECE SIN DESNUTRICIÓN INFANTIL

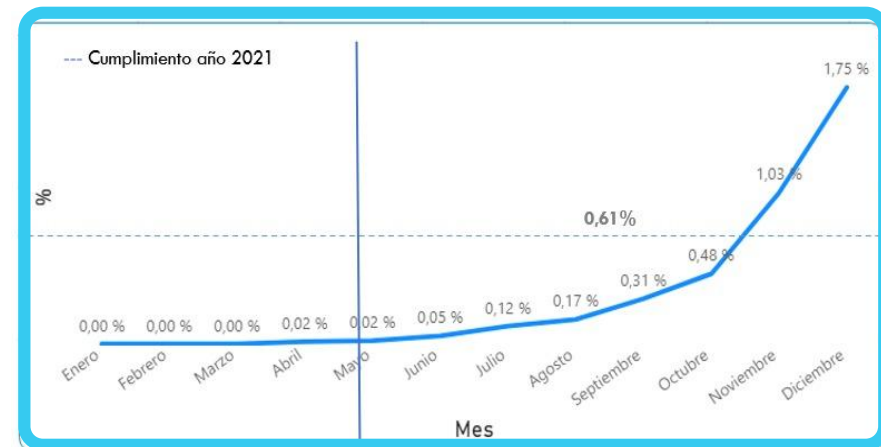
- Ecuador: **2do país de la región con mayor prevalencia de DCI.**
- **1 de cada 3 niñas y niños** padecen DCI antes de los 2 años de vida.
- **Aprox. 180.000 niñas y niños** nacen sin el cuidado y protección adecuados.
- Mayor prevalencia en la **Sierra y Amazonía.**
- **380.000 niñas y niños < 5 años** de vida crecen sin oportunidades adecuadas.
- Se agudiza en la población con **etnia indígena y del área rural.**




% de mujeres embarazadas que cumplen el paquete priorizado completo según edad gestacional



de niños menores de 2 años que cumplen el paquete priorizado completo según la edad



Fuente: DASHBOARD MSP (PRAS+RDACAA. Enero-Diciembre 2021)



Estrategia de desnutrición

- **486.154** niños de 6 a 59 meses suplementados con Vitamina A.
- **187.448** niños de 6 a 24 meses suplementados con hierro, multivitaminas y minerales en polvo.
- **92.616** mujeres embarazadas y en periodo de lactancia, suplementadas con tabletas de hierro más ácido fólico.
- **1.414** Grupos de apoyo a la lactancia en actividad en centros de salud A,B y C.
- **14.733** salas de apoyo implementadas para lactancia.
- **89,62%** de cumplimiento de lactancia en la primera hora de vida en los establecimientos de salud.
- Protocolo para investigación del plomo y vitamina D asociado a la desnutrición crónica infantil.



RESULTADOS - LOGROS

Estrategia de Promoción



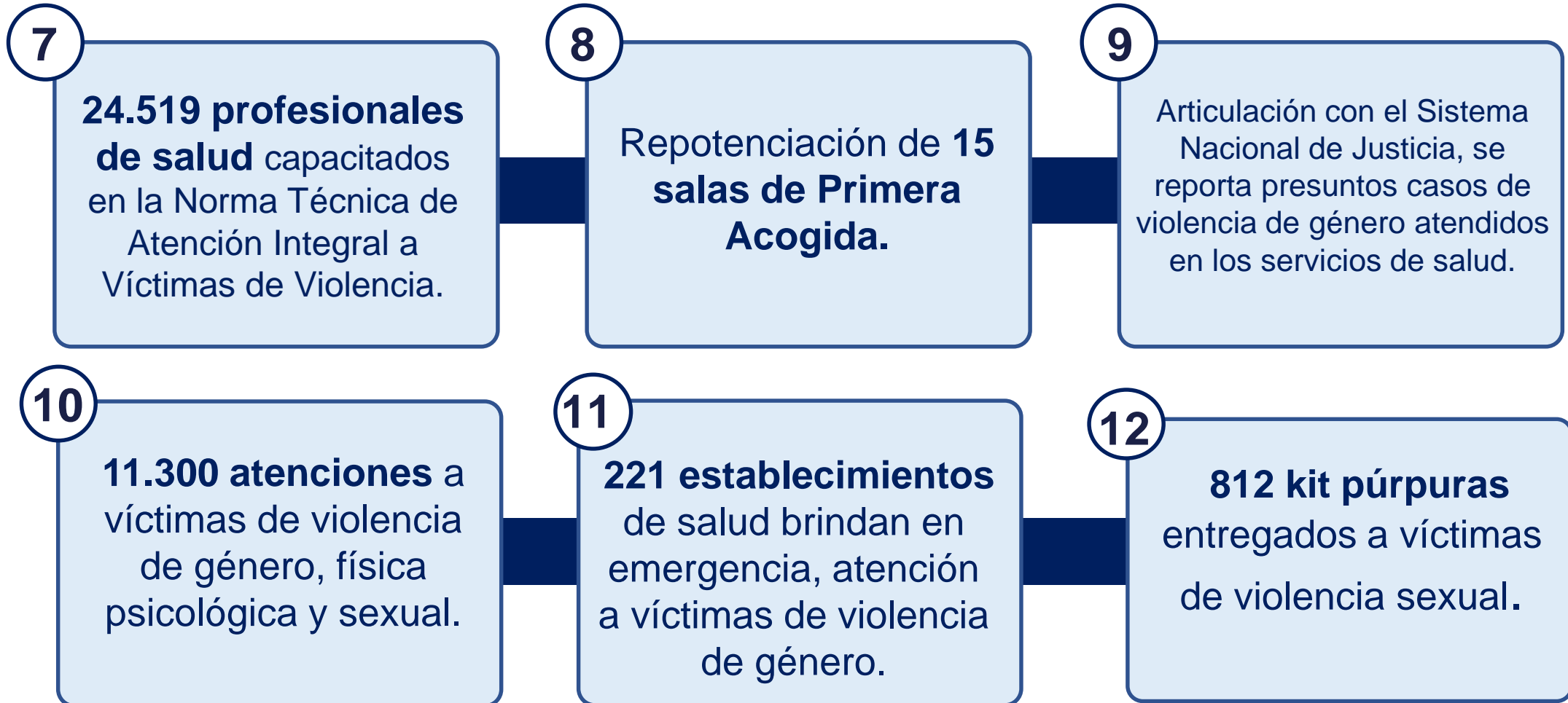
RESULTADOS - LOGROS

Estrategia de Promoción de Prevención Embarazo Adolescente



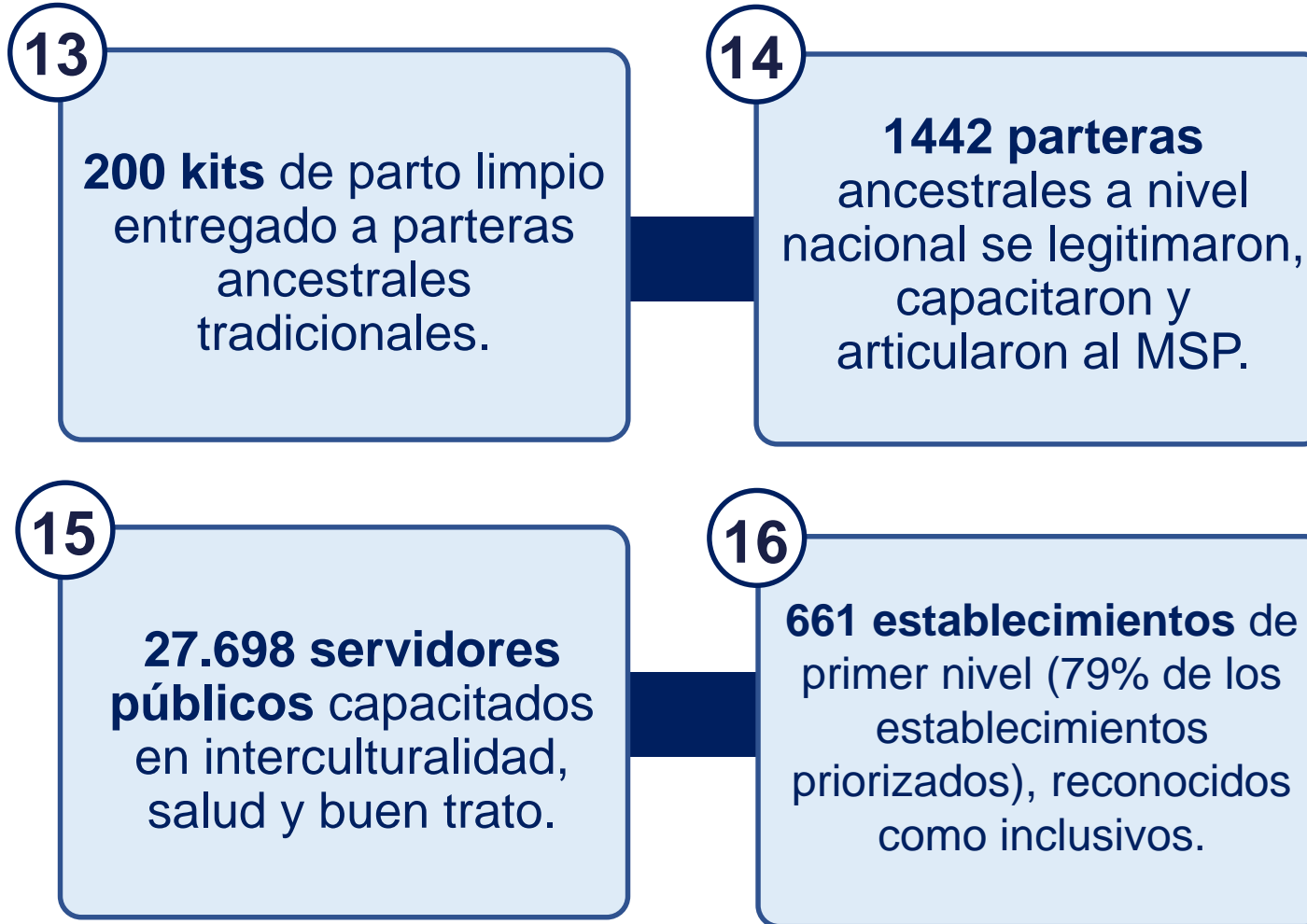
RESULTADOS - LOGROS

Estrategia de Atención a Víctimas de Violencia



RESULTADOS - LOGROS

Estrategia de Promoción y Salud Intercultural





EJE ESTRATÉGICO DE SALUD 4: Provisión de Servicios de Salud

Ministerio de Salud Pública



1

• Plan de Fortalecimiento del Servicio de Atención de Salud Móvil

Se incrementó la operatividad de un 52% en el mes de mayo a un 70% de operatividad en diciembre de 2021.

Proyecto para la compra de 227 ambulancias (renovación de unidades que cumplieron su vida útil). De estas 40 serán entregadas por el SPPAT.

• **10.971** profesionales de la salud fueron certificados en Atención Pre Hospitalaria

RESULTADOS – LOGROS SNPSS

Estrategia Nacional - Reactivando la Salud

2

Implementación de plan integral de salud renal

Programa de nefroprotección, revisión de tarifarios de hemodiálisis y diálisis peritoneal

Incremento de la capacidad resolutive e instalada (aumento de puestos y nuevas unidades de hemodiálisis – 155 puestos)

| Modalidad diálisis | Mayo 2021 | Marzo 2022 |
|---------------------|------------|------------|
| Hemodiálisis | 554 | 810 |
| Diálisis peritoneal | 100 | 120 |
| Total | 654 | 930 |

Fortalecimiento de los programas de trasplantes en articulación con el INDOT.

RESULTADOS – LOGROS SNPSS

Estrategia Nacional - Reactivando la Salud

3

- Elaboración y validación de un nuevo manual y sistema para el registro de calificación de discapacidades.

- Reactivación de 80 puntos de calificación de discapacidades a nivel nacional en los establecimientos de primer nivel de atención.

- Implementación del plan de transparencia del proceso de calificación y recalificación dentro del MSP.
(1400 casos irregulares, reportados a la autoridad competente)

RESULTADOS – LOGROS SNPSS

Estrategia Nacional - Reactivando la Salud

4

- Elaboración del Plan de fortalecimiento de la atención en salud a personas privadas de libertad.

- Elaboración de un nuevo Modelo de Gestión de Atención Integral del Adulto Mayor.

- Implementación de Línea de Crisis 171 Opción 6 (asesoría salud mental)

RESULTADOS – LOGROS SNPSS

Estrategia Nacional - Reactivando la Salud

5

15448 camas de hospitalización de la Red Integral Pública y Privada

Hoy 1241 están asignadas a COVID-19.

205 están ocupadas, es decir el 13%.

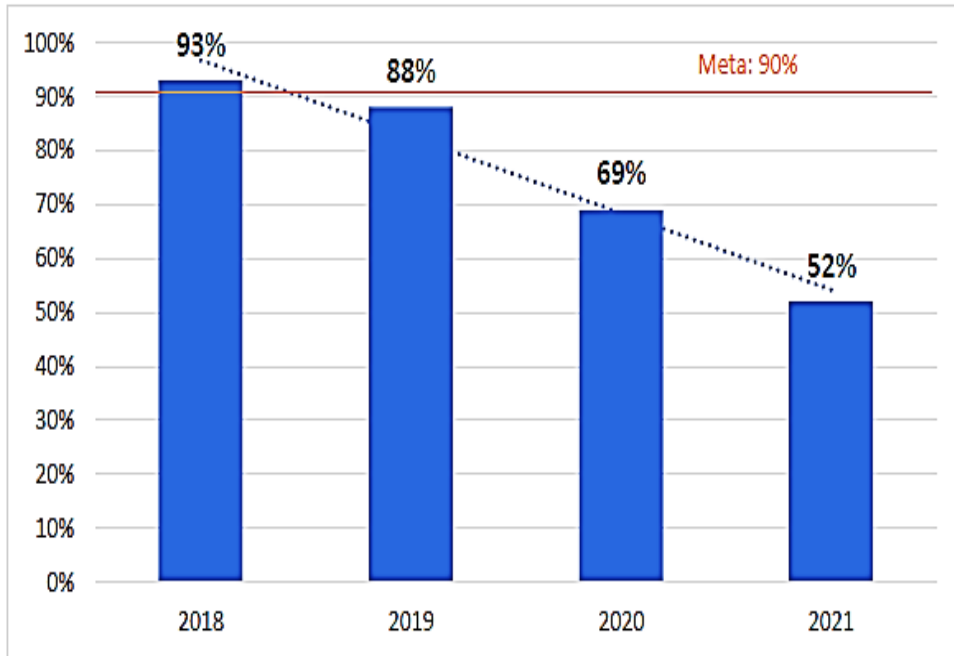
1328 camas de Cuidados Intensivos

335 están asignadas

95 están ocupadas, es decir el el 27%.

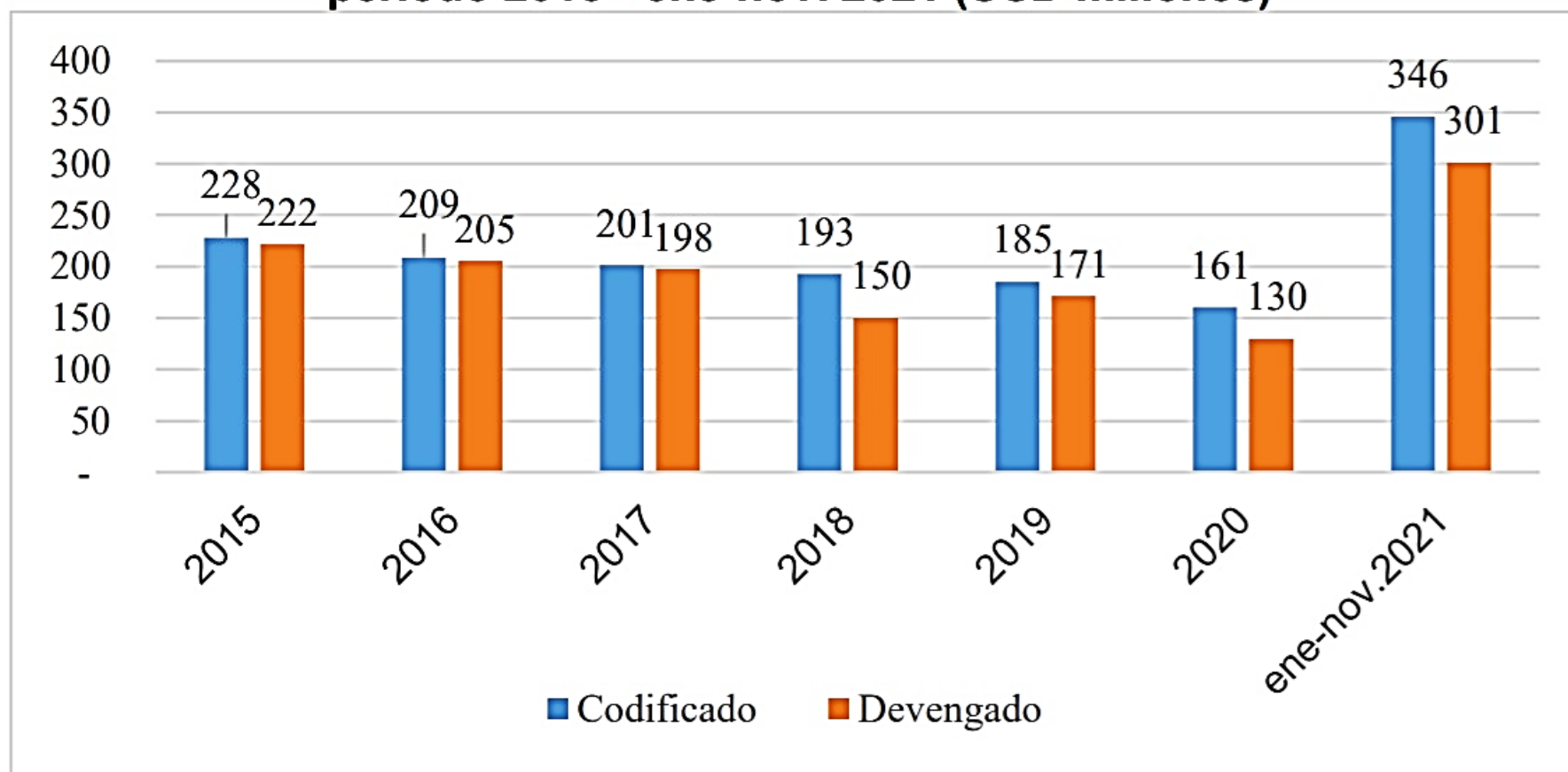
ABASTECIMIENTO DE MEDICAMENTOS 2018 - 2021

Causas del desabastecimiento



- Falta de gestión en la adquisición de fármacos.
- Arrastre de deuda a proveedores desde 2018.
- El 90% de los medicamentos del cuadro nacional básico no están catalogados.
- Productores y distribuidores con limitada capacidad de oferta.
- Sistema de trazabilidad y auditoría ineficiente.
- Corrupción y cuotas políticas.
- Priorización de compra de medicamentos e insumos para pacientes COVID-19.
- Sobredemanda del consumo de fármacos para pacientes represados durante la pandemia.
- Falta de disponibilidad de recursos para medicamentos.
- Normativa de compras públicas poco eficiente para el mercado de medicamentos (definición de precios).

Figura 1 Presupuesto Medicamentos Codificado, Devengado, periodo 2015 - ene-nov. 2021 (USD millones)



- Programa de las Naciones Unidas para el Desarrollo (PNUD).
- Oficina de las Naciones Unidas de Servicios para Proyectos (UNOPS).
- Oficina Regional de Panamá y el Instituto de las Naciones Unidas para Formación Profesional e Investigaciones (UNITAR).

RESULTADOS DE LA EMERGENCIA FOCALIZADA



ABASTECIMIENTO DE MEDICAMENTOS

ENTREGA DE MEDICAMENTOS - COMPRA CENTRALIZADA

| ENTREGA | EN UNIDADES DE MEDICAMENTOS | IDEAS IMPORTANTES |
|-------------------------------------|-----------------------------|--|
| PRIMERA (30/12/2021) | 19,7 millones | -Número de ítems: 149 |
| SEGUNDA (10/01/2022) | 5,2 millones | -Total de unidades: 154.661.080 |
| TERCERA (31/01-02/02) | 11 millones | -Inversión proyectada: USD 19,8 millones |
| CUARTA (21/02-25/02) | 18,2 millones | -Contrato suscrito: 90 días (inicio diciembre) |
| QUINTA (14 al 18/03/2022) (Revisar) | 25 millones | -Medicamentos: oncológicos, pediátricos y otras patologías. |
| SEXTA (hasta 28/03/2022) | 30 millones | -Cotizaciones con organismos internacionales: Organización de Naciones Unidas (Unitar, Pnud, Unops y Organización Panamericana de la Salud-OPS). |

Fecha de corte: 23 de marzo de 2022

NUEVO MODELO DE ABASTECIMIENTO

REFORMA REGLAMENTO
LEY ÓRGANICA DEL
SISTEMA NACIONAL DE
COTRATACIÓN PÚBLICA

EXTERNALIZACIÓN DE FARMACIAS (CONSULTA EXTERNA)

CATÁLOGO ELECTRÓNICO COORPORATIVO – SUBASTA
INVERSA ELECTRÓNICA (COMPRAS INTRAHOSPITALARIAS)

SUBASTA INVERSA INSTITUCIONAL – BIENES NO
DISPONIBLES EN CATÁLOGO

PROVEEDOR ÚNICO PARA FÁRMACOS – RÉGIMEN
ESPECIAL-NO EN CATÁLOGO

IMPORTACIÓN DIRECTA

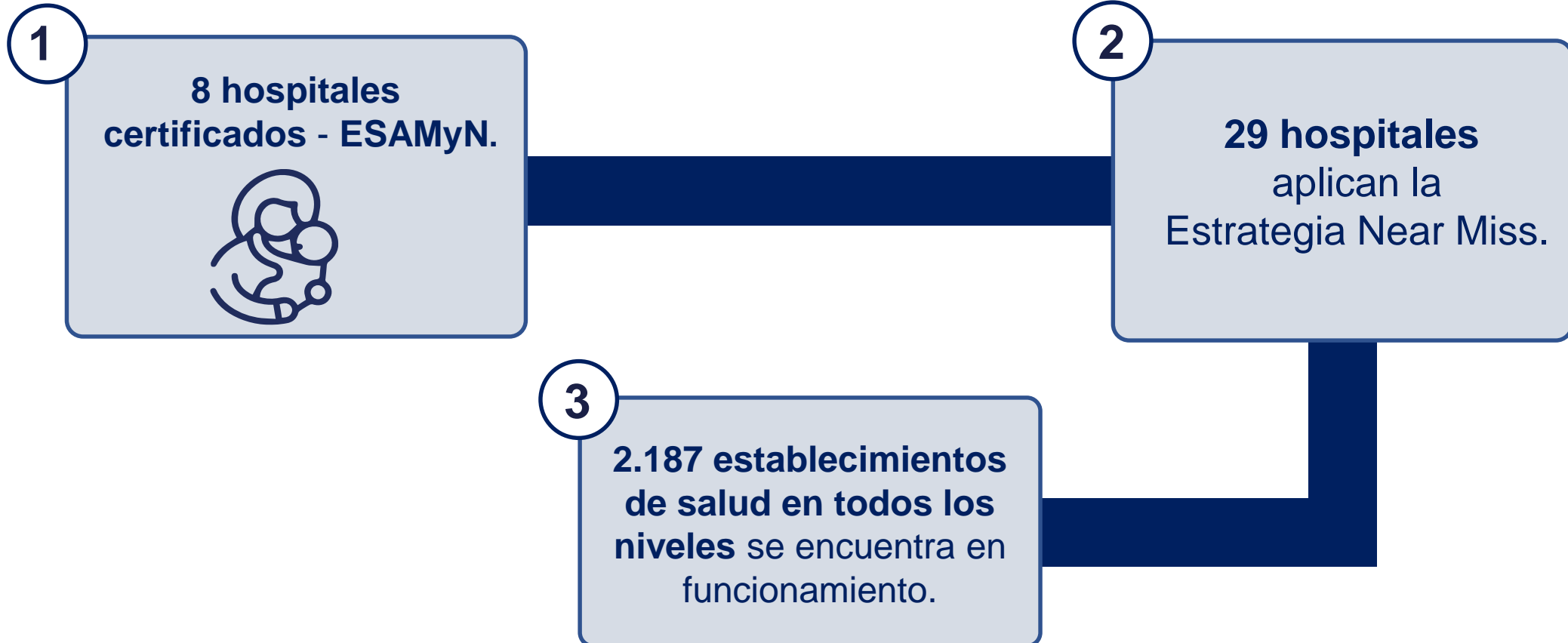


EJE ESTRATÉGICO DE SALUD 5: Calidad en la Provisión del Servicio de Salud

Ministerio de Salud Pública



RESULTADOS - LOGROS



RESULTADOS - LOGROS

25 Hospitales repotenciados – Infraestructura y Equipamiento



| No. | HOSPITAL | Columna1 | ZONA |
|-----|------------------------|--------------------------------|------|
| 1 | Hospital Básico | San Luis de Otavalo | 1 |
| 2 | Hospital Básico | Shushufindi | 1 |
| 3 | Hospital General | Delfina Torres de Concha | 1 |
| 4 | Hospital Básico | Cayambe | 2 |
| 5 | Hospital Básico | Pelileo | 3 |
| 6 | Hospital Básico | Pillaro | 3 |
| 7 | Hospital General | Riobamba | 3 |
| 8 | Hospital Básico | Dr. Oswaldo Jervis Alarcón | 5 |
| 9 | Hospital Básico | Empalme | 5 |
| 10 | Hospital Básico | Daule | 5 |
| 11 | Hospital Básico | Naranjito | 5 |
| 12 | Hospital Básico | Playas | 5 |
| 13 | Hospital Básico | Baba | 5 |
| 14 | Hospital Básico | Manglaralto | 5 |
| 15 | Hospital Básico | Jaime Roldós | 5 |
| 16 | Hospital Básico | Republica Del Ecuador | 5 |
| 17 | Hospital General | León Becerra | 5 |
| 18 | Hospital Básico | Huaquillas | 7 |
| 19 | Hospital Básico | Cariamanga | 7 |
| 20 | Hospital Básico | Zumba | 7 |
| 21 | Hospital General | Teófilo Dávila | 7 |
| 22 | Hospital General | Julius Doepfner | 7 |
| 23 | Hospital General | Isidro Ayora | 7 |
| 24 | Hospital General | Pablo Arturo Suárez | 9 |
| 25 | Hospital Especializado | Gineco-obstétrico Isidro Ayora | 9 |

| COORDINACIÓN ZONAL | INVERTIDO EQUIPAMIENTO E INFRAESTRUCTURA |
|--------------------|--|
| Zona 1 | \$ 2.186.117,03 |
| Zona 2 | \$ 1.375.064,91 |
| Zona 3 | \$ 2.354.320,68 |
| Zona 4 | \$ 1.478.338,91 |
| Zona 5 | \$ 6.057.465,37 |
| Zona 6 | \$ 2.343.531,09 |
| Zona 7 | \$ 2.077.059,42 |
| Zona 8 | \$ 3.973.051,69 |
| Zona 9 | \$ 3.562.800,00 |
| TOTAL | \$ 25.407.749,10 |



EJE ESTRATÉGICO DE SALUD 6: Investigación en Salud

Ministerio de Salud Pública



EVALUACIÓN DE TECNOLOGÍA SANITARIA

- "Manual metodológico para la elaboración de informes rápidos de evaluación de tecnologías sanitarias", con aplicabilidad en todo el Sistema Nacional de Salud.

INVESTIGACIÓN Y ANÁLISIS

- Aprobación de 17 CEISH (Quito, Guayaquil, Cuenca, Ambato) y 14 CEAS.
- Revisión de 60 artículos de revistas indexadas



“Reglamento para la aprobación, desarrollo, vigilancia y control de Investigaciones Observacionales y Estudios de Intervención en seres humanos”.

EJE ESTRATÉGICO DE SALUD 7: Sistemas de Información



RESULTADOS - LOGROS

Sistemas de información



Vacunómetro COVID-19

Herramienta del Ministerio de Salud Pública del Ecuador que transparenta información sobre la vacunación COVID-19.

Plan de vacunación

FECHA DE CORTE AL: 26/03/2022



APLICACIÓN DE DOSIS SEGÚN TIPO DE VACUNA

| ASTRAZENECA | | | PFIZER | | | SINOVAC | | | CANSIMO | |
|-------------|---------------|-------------------|---------------|---------------|-------------------|------------|---------------|-------------------|-------------|-------------------|
| PRIMERA | SEGUNDA DOSIS | DOSIS DE REFUERZO | PRIMERA DOSIS | SEGUNDA DOSIS | DOSIS DE REFUERZO | PRIMERA | SEGUNDA DOSIS | DOSIS DE REFUERZO | DOSIS ÚNICA | DOSIS DE REFUERZO |
| 1.721.309% | 1.393.898% | 3.384.383% | 4.284.698% | 3.986.202% | 1.731.597% | 8.288.201% | 7.788.404% | 25.842% | 4.22% | 0.83% |

COBERTURA DE VACUNACIÓN SEGÚN DOSIS APLICADA

COBERTURA PRIMERA DOSIS: **88,72**


COBERTURA SEGUNDA DOSIS: **85,17**

TOTAL PRIMERA DOSIS: **14.281.384**

TOTAL SEGUNDA DOSIS: **13.709.968**

TOTAL DOSIS DE REFUERZO: **5.174.354**

COBERTURA DE VACUNACIÓN SEGÚN GRUPO DE EDAD



VIGILANCIA - DIAGNÓSTICO - PRUEBAS

Aislamiento y tratamiento oportunos de casos



Distribución espacial del SARS-CoV-2/COVID-19 en el Ecuador

Universidad de las Fuerzas Armadas ESPE

Seleccione la provincia
ESCALA NACIONAL

Total Pacientes con Alta Epidemiológica 171

(Estadístico único a nivel nacional)

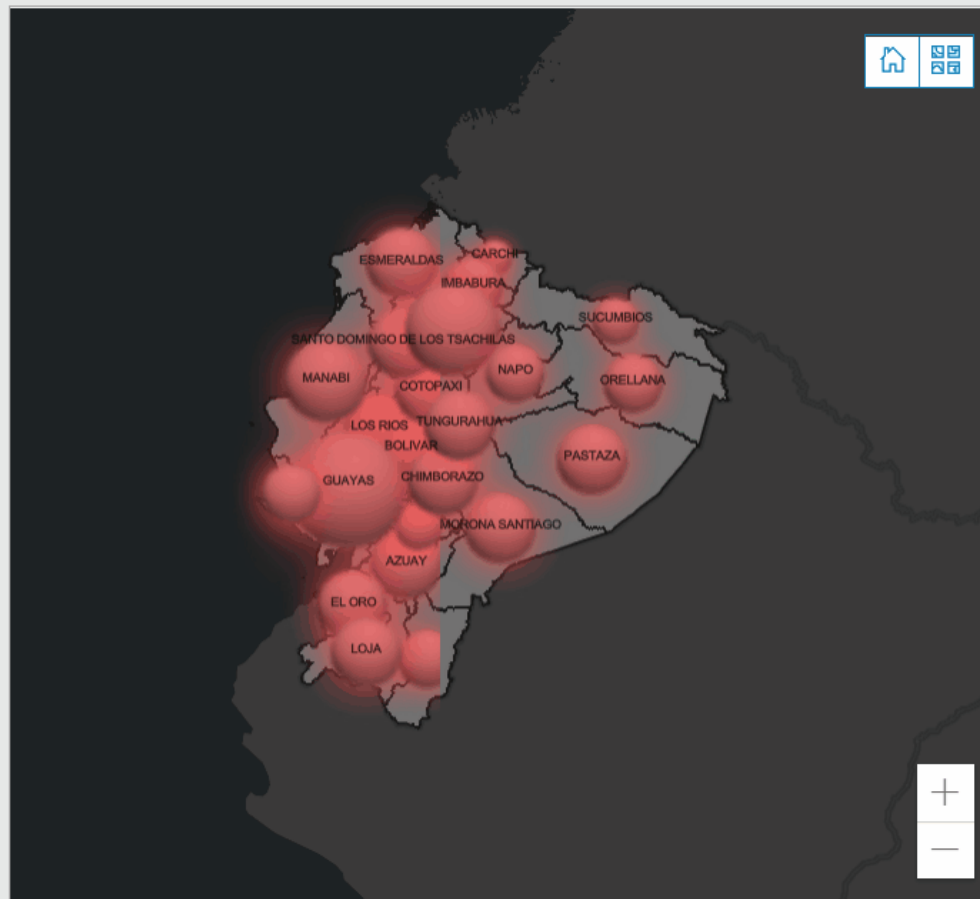
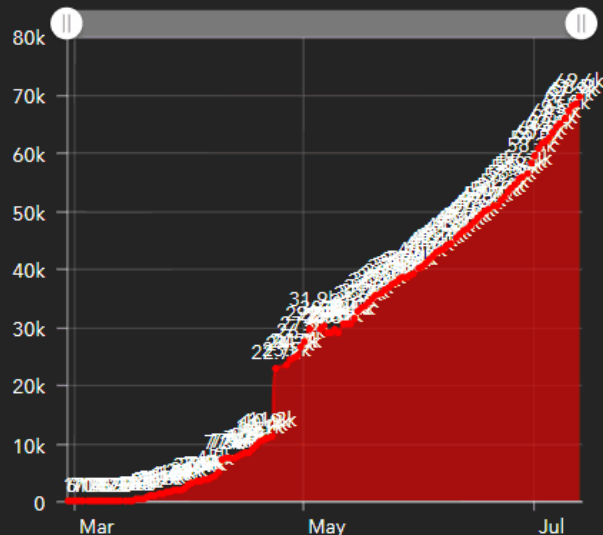
15,541

Información con corte al 14 de julio de 2020 (08:00)

Infografía N°138 COE Nacional

Total Pacientes con Alta Epidemiológica 171

Evolución de casos confirmados a nivel nacional



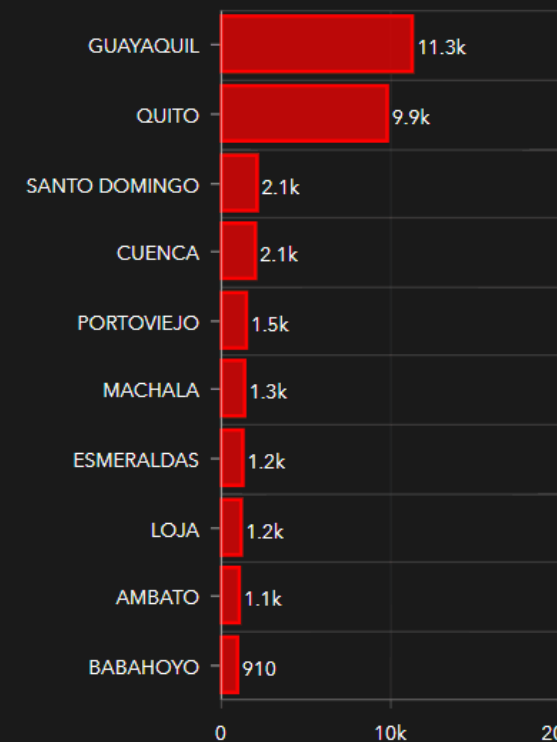
Esri, HERE, Garmin, FAO, NOAA, USGS

Powered by Esri

Distribución por provincia (Continental)

Total de casos confirmados por cantón

(Mostrando inicialmente los 10 cantones con mayor número de casos)



Información con corte al 14 de julio de 2020 (08:00)

Infografía N°138 COE Nacional



EJE ESTRATÉGICO DE SALUD 7: Capacidad Administrativa y Gestión del Talento Humano

Ministerio de Salud Pública



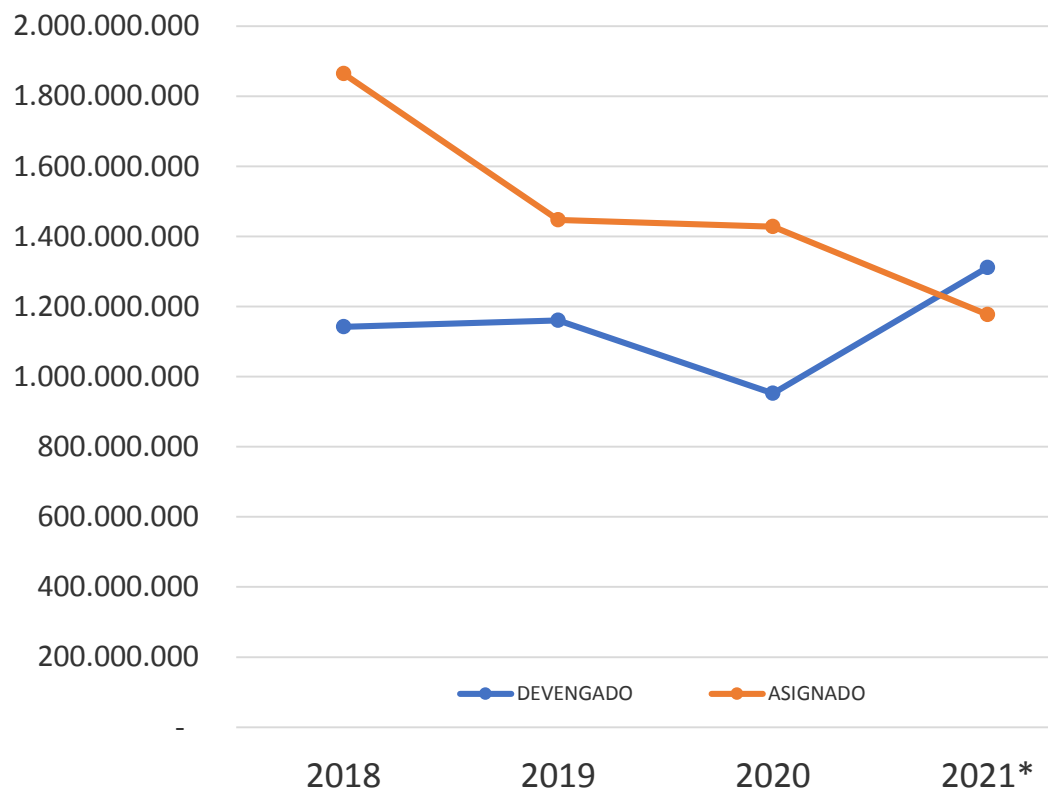


Dirección Nacional de
Talento Humano

- **15.721 Nombramientos** por Ley Humanitaria.
- **2.126 regularizaciones** de cambio de Régimen Laboral de LOSEP a Código de Trabajo.
- Garantizamos la aplicación de **la Transitoria Undécima”**. **740 funcionarios han ganado concursos de mérito y oposición.**

RESULTADOS - LOGROS

Ejecución 1



| TIPO | CODIFICADO | DEVENGADO | % EJECUCIÓN |
|----------------------|-------------------------|-------------------------|-------------|
| CORRIENTE | 2.155.518.341,29 | 2.110.574.867,29 | 98% |
| INVERSIÓN | 877.019.269,68 | 868.754.852,51 | 99% |
| Total general | 3.032.537.610,97 | 2.979.329.719,80 | 98% |

FUENTE: ESIGEF
 ELABORADO POR: Dirección Nacional Financiera
 FECHA DE CORTE: 31 de diciembre de 2021

ENCUENTROS Y RECONOCIMIENTOS INTERNACIONALES



EL éxito en la implementación del Plan de Respuesta a la Pandemia y el Plan de Vacunación hizo que Ecuador sea convocado a foros internacionales:

“Vacunación Contra la COVID-19 en América Latina y El Caribe: Lecciones Aprendidas”, Banco Mundial (BM).

Jornada Académica Internacional “Vacunación COVID-19: Lecciones Aprendidas y Retos Futuros”, Universidad Internacional de la Rioja – UNIR.

Foro para el Progreso e Integración de América del Sur “Oportunidades y Sinergias para la Producción de Vacunas en América del Sur”, Prosur.

Encuentro de Alto Nivel de Líderes Latinoamericanos de la Salud “Experiencia del Ecuador en Materia de Respuesta a la Pandemia COVID-19”, Gobierno de Chile.

ENCUENTROS Y RECONOCIMIENTOS INTERNACIONALES



Conversatorio de Alto Nivel: “Construyendo Salud y Resiliencia Climática en Las Américas”, Atlantic Council.

Encuentro Virtual con el asesor médico de la Casa Blanca, Anthony Fauci, quien felicitó al país por el exitoso Plan de Vacunación desarrollado y el manejo acertado de la pandemia.

“Champion for Health & Climate Resilience”, Atlantic Council – Latin America Center. Reconocimiento que recibió la doctora Ximena Garzón y se entrega a líderes de la región por su destacada gestión en el manejo de la pandemia.

Encuentro de Alto Nivel de Líderes Latinoamericanos de la Salud “Experiencia del Ecuador en Materia de Respuesta a la Pandemia COVID-19”, Gobierno de Chile.

Gracias

