

**Defunción Materna:** se define como la muerte de una mujer mientras está embarazada o dentro de los 42 días siguientes a la terminación del embarazo independientemente de la duración y el sitio del embarazo debida a cualquier causa relacionada con o agravada por el embarazo mismo o su atención, pero no por causas accidentales o incidentales

**Defunciones obstetricas Directas:** son las que resultan de complicaciones obstétricas del estado gravídico (embarazo, trabajo de parto, y puerperio), de intervenciones, de omisiones, de tratamientos incorrectos, o de una cadena de acontecimientos originada en cualquiera de las circunstancias mencionadas

**Defunciones obstetricas Indirectas:** son las que resultan de una enfermedad existente desde antes del embarazo de una enfermedad que evoluciona durante el mismo, no debida a causa obstétrica directa pero si agravadas por los efectos fisiológicos propios del embarazo.

**Razón de Muerte Materna (RMM):** es el número de muertes maternas (dentro de los 42 días siguientes a la terminación del embarazo) dividido para el número de nacidos vivos estimados para el año y multiplicado por 100.000

**El siguiente análisis se realiza con las Muertes Maternas que ocurrieron hasta los 42 días de puerperio, las mismas que son tomadas en cuenta para el cálculo del indicador de la RMM al finalizar el año**

## RESUMEN

- Hasta la SE 46 se han notificado 134 MM de las cuales: el 90,22% (121 MM) son MM antes de los 42 días de puerperio y son las utilizadas para el cálculo del indicador de la RMM, y el 9,78% (13 MMT)
- Comparando las MM del año 2021 con el año 2020 hasta la SE 46 hay una disminución de 28 MM en el año 2021 .
- Las principales causas de MM hasta la SE 46 son: los Trastornos hipertensivos el 28,32%; Sepsis 9,73%; Hemorragias obstétricas el 7,96% y las causas Indirectas el 42,47%
- Las provincias que notifican mayor número de MM por lugar de fallecimiento hasta la SE 46 son las provincias de Guayas, Pichincha y El Oro

**Tabla N° 1 Situación de la RMM y el número de MM de los años 2017 al 2021 SE 1 a 46**

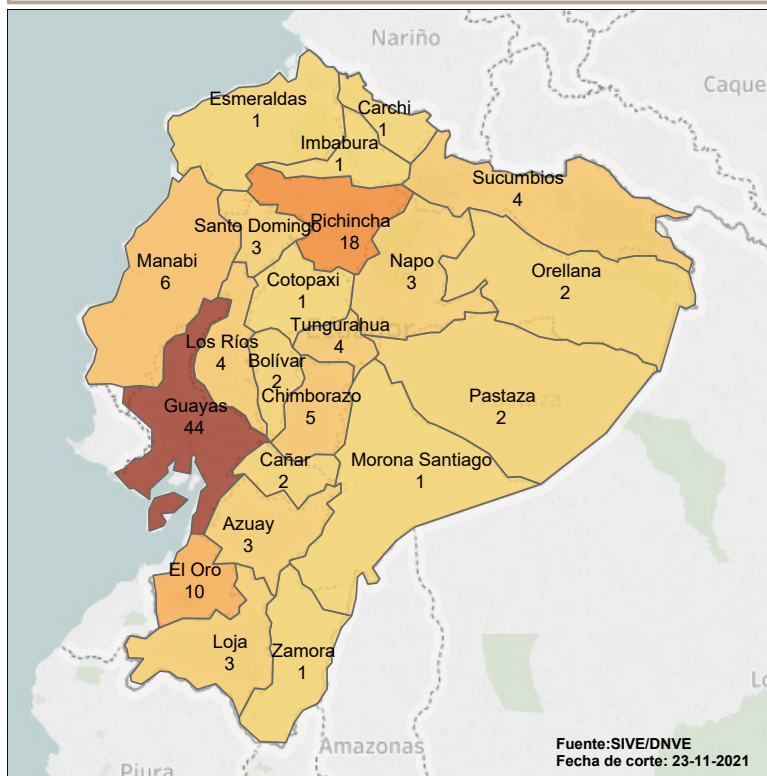
Año	MM SE 46	MM T SE 46	RMM	Total MM	Total MM T
2017	121	57	42,78	143	68
2018	123	77	41,1	137	84
2019	113	99	37	123	105
*2020	149	12	49,14	163	27
**2021	121	13	0	0	0

Datos definitivos de las MM de los años 2017 al 2019

\*Dato preliminar de notificaciones sistemáticas 2020 hasta realizar la BA

\*\*Dato de notificaciones sistemáticas

**Mapa N° 1 Muertes Maternas por provincia de fallecimiento SE 1 a SE 46**

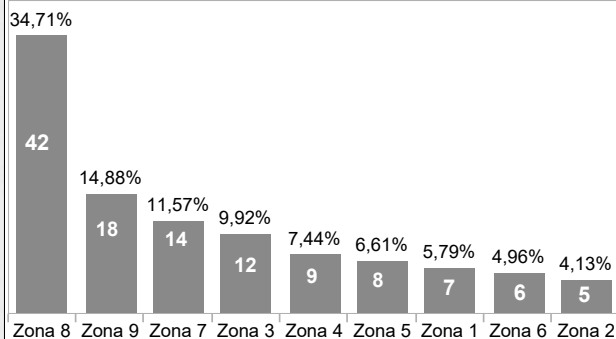


**Tabla N° 2 MM por zona y provincia de fallecimiento SE 1 a SE 46**

Zona	Provincia	SE 1 a 45	SE 46	Total
Zona 1	Carchi	1		1
	Esmeraldas	1		1
	Imbabura	1		1
	Sucumbios	4		4
Zona 2	Napo	3		3
	Orellana	2		2
Zona 3	Chimborazo	4	1	5
	Cotopaxi	1		1
	Pastaza	2		2
	Tungurahua	4		4
Zona 4	Manabi	6		6
	Santo Domingo	3		3
Zona 5	Bolivar	2		2
	Guayas	2		2
	Los Rios	4		4
Zona 6	Azuay	3		3
	Cañar	2		2
	Morona Santiago	1		1
Zona 7	El Oro	9	1	10
	Loja	3		3
	Zamora	1		1
	Guayas	42		42
Zona 9	Pichincha	17	1	18
<b>Total</b>		118	3	121

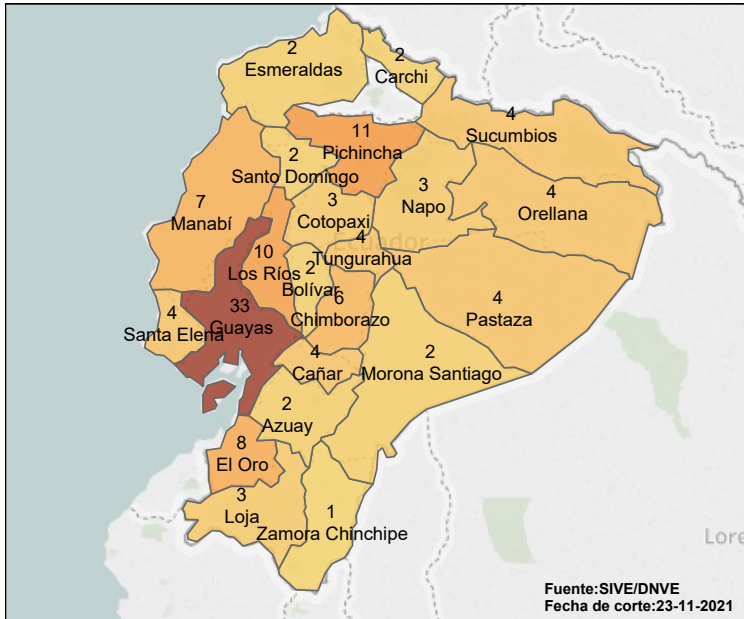
En la SE 46 se notifican 3 MM: 1 en la provincia del Pichincha; 1 en la provincia de El Oro y 1 en la provincia de Chimborazo

**Gráfico N° 1 Porcentaje de MM por zona de fallecimiento SE 1 a SE 46**



Hasta la SE 46 la zona 8 tiene un porcentaje de MM del 34,71% (42 MM); la zona 9 tiene el 14,88% (18 MM); la zona 7 tiene el 11,57% (14 MM); la zona 3 tiene el 9,92% (12 MM); la zona 4 tiene el 7,44% (9 MM); la zona 5 tiene el 6,61% (8 MM); la zona 1 tienen el 5,79% (7 MM); la zona 6 tiene el 4,96% (6 MM) y la zona 2 tiene el 4,13% (5 MM)

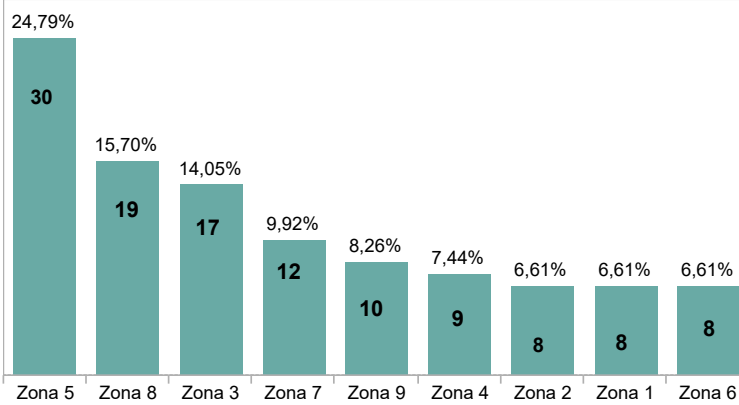
**Mapa N° 2 Muertes Maternas por provincia de residencia SE 1 a SE 46**



**Tabla N° 3 MM por zona, provincia y cantón de residencia SE 1 a SE 46**

Zona reside	Provincia reside	SE 1 a 45	SE 46	Total
Zona 1	Carchi	2		2
	Esmeraldas	2		2
	Sucumbios	4		4
Zona 2	Napo	3		3
	Orellana	4		4
	Pichincha	1		1
Zona 3	Chimborazo	5	1	6
	Cotopaxi	3		3
	Pastaza	4		4
	Tungurahua	4		4
Zona 4	Manabí	7		7
	Santo Domingo	2		2
Zona 5	Bolívar	2		2
	Guayas	14		14
	Los Ríos	10		10
	Santa Elena	4		4
Zona 6	Azuay	2		2
	Cañar	4		4
	Morona Santiago	2		2
Zona 7	El Oro	7	1	8
	Loja	3		3
	Zamora Chinchipe	1		1
Zona 8	Guayas	19		19
Zona 9	Pichincha	9	1	10
<b>Total</b>		118	3	121

**Gráfico N° 2 Porcentaje de MM por zona de residencia SE 1 a SE 46**



En la SE 46 se notifica 3 MM las dos residen y fallecen en la misma provincia.

Hasta la SE 46: la zona 5 tiene un porcentaje del 24,79% de las MM por lugar de residencia (30 MM); la zona 8 tiene el 15,70% (19 MM); la zona 3 tiene el 14,05% (17 MM); la zona 7 tiene el 9,92% (12 MM); la zona 9 tiene el 8,26% (10 MM); la zona 4 tiene el 7,44% (9 MM); las zonas 1, 2 y 6 tienen el 6,61% (8 MM c/u)

**Gráfico N° 3 Concordancia entre provincia de fallecimiento de las MM y provincia de residencia SE 1 a SE 46**

Prov. fallece	Azuay	Guayas	Tungurahua	Pichincha	Cotopaxi	Los Ríos	Santo Domingo	Loja	Orellana	Pastaza	Cañar	Manabí	Bolívar	Carchi	Chimborazo	El Oro	Napo	Morona Santiago	Sucumbios	Esmeraldas	Zamora Chinchipe	Santa Elena	Total
Azuay	2										1												3
Guayas		32				7					1											4	44
Tungurahua			3		1																		4
Pichincha			1	11					1	2					1	1				1			18
Cotopaxi					1																		1
Los Ríos						1	3																4
Santo Domingo							2					1											3
Loja								2													1		3
Orellana									2														2
Pastaza										2													2
Cañar											2												2
Manabí												6											6
Bolívar													2										2
Carchi														1									1
Chimborazo															5								5
El Oro		1						1		1						8							10
Napo																	2						3
Morona Santia..																		1					1
Sucumbios																			4				4
Esmeraldas																				1			1
Imbabura														1									1
Zamora																			1				1
<b>Total</b>	2	33	4	11	3	10	2	3	4	4	4	7	2	2	6	8	3	2	4	2	1	4	121

**NOTA**  
Los casilleros diagonales pintados corresponden al número de MM en los que la provincia de ocurrencia coincide con la provincia de fallecimiento  
Los casilleros por fuera corresponden al número de MM donde la muerte ocurrió en una provincia diferente a la provincia de residencia

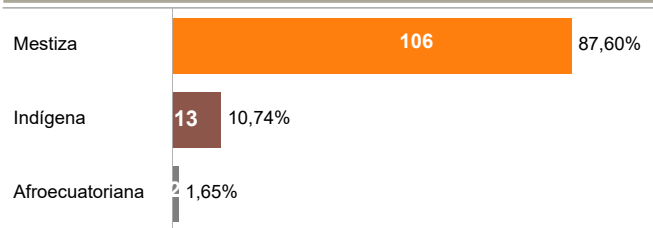
La mortalidad materna no siempre se produce en el mismo lugar (provincia) en donde reside la madre, información que se representa en el gráfico 3: lugar de residencia y de fallecimiento de cada caso de MM. Hasta la SE 46; 92 casos de MM pertenecen al mismo lugar de residencia y de fallecimiento y 29 casos fallecen en otra provincia diferente a la de su residencia.

**Tabla N° 4 Número de MM por zona, provincia, hospital de fallecimiento y hospital de referencia  
SE 1 a SE 46**

Z. fallece	Prov.fallece	Ocurrencia	Establecimiento fallece	Referencia	Casos MM				
Zona 1	Carchi	Domicilio	Domicilio	Ninguna	1				
	Esmeraldas	RPIS/MSP	H. General Delfina Torres	H. Básico Divina Providencia	1				
	Imbabura	RPIS/MSP	H. General San Vicente de Paúl	H. General Luis G. Dávila	1				
	Sucumbios	RPIS/MSP	H. General Marco Vinicio Iza	CS Abdón Calderón	1				
Zona 2	Napó	RPIS/MSP	H. General José María Velasco Ibarra	Ninguna	3				
				CS Puerto Napo	1				
	Orellana	RPIS/MSP	H. General Francisco de Orellana	H. General Francisco de Orellana	1				
				Hospital del Día	1				
Zona 3	Chimborazo	Domicilio	Domicilio	Ninguna	2				
		Red complement..	H. Solca de Riobamba	H. IESS de Ambato	1				
	RPIS/MSP	H. General Docente de Riobamba	Ninguna	2					
	Cotopaxi	RPIS/MSP	H. General Latacunga	Hospital del Día ALANI	1				
	Pastaza	RPIS/MSP	CS TIPO "C" Arajuño	Ninguna	1				
		RPIS/IESS	H. General Puyo	Ninguna	1				
Zona 4	Manabí	RPIS/MSP	H. General Docente de Ambato	Ninguna	1				
				CS Ambato N° 1	1				
		Domicilio	Domicilio	H. General Docente de Ambato	H. Básico de Baños	1			
				Ninguna	Ninguna	1			
	Santo Domin..	RPIS/MSP	H. General Gustavo Dominguez	Ninguna	1				
				CS Tipo "C" Pedernales	2				
				Ninguna	1				
	Zona 5	Bolívar	RPIS/IESS	H. General de Milagro	Ninguna	2			
					Ninguna	1			
		Guayas	RPIS/MSP	H. General León Becerra	Ninguna	1			
Clínica Panamericana					1				
Los Ríos		RPIS/MSP	H. Sagrado Corazón de Jesús de Qu..	Ninguna	1				
				Traslado	Domicilio	CS de La Maná	1		
Zona 6	Azuay	RPIS/MSP	H. General Vicente Corral Moscoso	Ninguna	1				
				H. Básico de Gualaceo	1				
	Cañar	RPIS/MSP	H. General Homero Castanier	H. Básico de Sigsig	1				
				H. General Homero Castanier	1				
				H. Básico Luis Fernando Martínez	1				
Zona 7	El Oro	RPIS/MSP	H. G. O. Angela Loayza de Ollague	Ninguna	1				
				H. Básico de Alamor	1				
				H. Básico de Huaquillas	1				
				H. Básico de Pasaje	2				
	Loja	RPIS/MSP	H. General Teófilo Dávila	CS Tipo "C" Velasco Ibarra	1				
				H. Básico de Huaquillas	1				
				H. General Isidro Ayora	1				
				H. Básico de Yantzaza	1				
Zamora	Traslado	Domicilio	Ninguna	1					
			Clínica Guayaquil	1					
			IESS de Quevedo	1					
			Ninguna	1					
Zona 8	Guayas	RPIS/MSP	H. Especializado Teodoro Maldonado Carbo	H. De la Mujer Alfredo Poulson	1				
				Clínica San Vicente	1				
				H. IESS de Babahoyo	1				
				Ninguna	1				
				Ninguna	2				
				El Oro	RPIS/MSP	H. G. O. Angela Loayza de Ollague	H. Especializado Abel Gilbert Pontón	CS Tipo "C" Materno Infantil Pedro ..	1
								H. Básico de Alamor	1
								H. Básico de Huaquillas	1
								H. Básico de Pasaje	2
								CS Tipo "C" Velasco Ibarra	1
				Morona Santi..	Domicilio	Domicilio	H. Especializado Abel Gilbert Pontón	H. Básico de Huaquillas	1
								H. Básico de Pasaje	2
								CS Tipo "C" Velasco Ibarra	1
								H. Básico de Huaquillas	1
								H. General Isidro Ayora	1
Zona 9	Pichincha	RPIS/MSP	H. G. O. Nueva Aurora	H. Básico de Alamor	1				
				H. Básico de Huaquillas	1				
				H. Básico de Pasaje	2				
				CS Tipo "C" Velasco Ibarra	1				
				H. Básico de Huaquillas	1				
Zona 9	Pichincha	RPIS/MSP	H. G. O. Nueva Aurora	H. General Guasmo Sur	1				
				H. General León Becerra	1				
				H. General Liborio Panchana	1				
				H. General Liborio Panchana	1				
				H. General Martín Icaza	1				
				H. Matilde Hidalgo de Prócel	2				
				Zona 8	Guayas	RPIS/MSP	H. G. O. Universitario	Clínica de Balzar	1
								H. Básico de Playas	1
								Materno Infantil Alfonso Oramas	1
								Ninguna	6
Zona 9	Pichincha	RPIS/MSP	H. G. O. Nueva Aurora	SOLCA	1				
				H. Básico de Playas	1				
				H. General León Becerra	1				
				H. Sagrado Corazón de Jesús de ..	2				
				Ninguna	7				
				Zona 9	Pichincha	RPIS/MSP	H. G. O. Nueva Aurora	Ninguna	1
								H. General Monte Sinai	1
								H. General José María Velasco Iba..	1
								H. General Docente de Ambato	1
								H. General Docente de Riobamba	1
Zona 9	Pichincha	RPIS/MSP	H. G. O. Nueva Aurora	H. Especializado Carlos Andrade Mar..	1				
				Ninguna	1				
				Asistanet Sur	1				
				Ninguna	1				
				CS TIPO "C" Chimbacalle	1				
				Zona 9	Pichincha	RPIS/MSP	H. G. O. Nueva Aurora	H. De Especialidad Eugenio Espejo	1
								H. General del Puyo	1
								H. IESS del Puyo	1
								Ninguna	1
								H. General Delfina Torres de Conc..	1
Zona 9	Pichincha	RPIS/MSP	H. G. O. Nueva Aurora	Ninguna	2				
				H. Básico de Cayambe	1				
				H. Básico de Yaruquí	1				
				Ninguna	2				
				Ninguna	2				
Zona 9	Pichincha	Traslado	Domicilio	H. General Pablo Arturo Suárez	1				
				Ninguna	1				
<b>Total</b>					<b>121</b>				

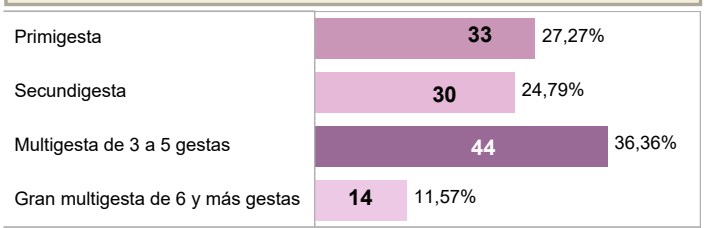
Hasta la SE 46 del año 2021 el H. Especializado Abel Gilbert, el H.G.O. Universitario y el H. General Guasmo Sur, reportan el mayor número de MM

**Gráfico N° 4 Grupo étnico de casos de MM SE 1 a SE 46**



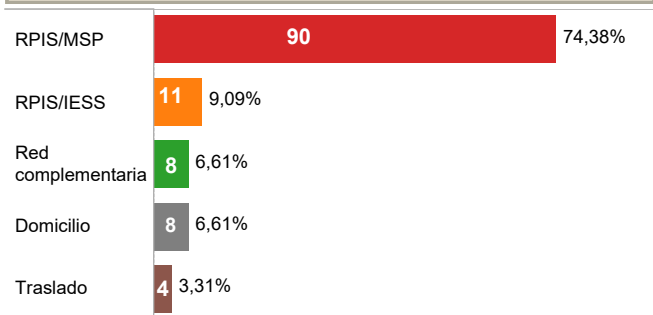
Hasta la SE 46; 106 MM, el 87,60% de las mujeres las autoidentifican como mestizas; el 10,74% como indígenas y el 1,65% como afroecuatoriana.

**Gráfico N° 5 Porcentaje y número de gestaciones al momento del fallecimiento SE 1 a SE 46**



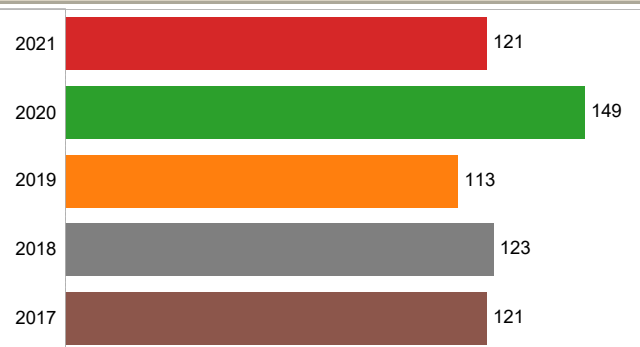
Hasta la SE 46 del año 2021 el 27,27% de las MM era su primera gesta; el 24,79% tuvieron dos gestas; el 36,36% tuvieron entre 3 y 5 gestas y el 11,57% fueron madres gran multigestas.

**Gráfico N° 6 Porcentaje de MM por lugar de ocurrencia SE 1 a SE 46**



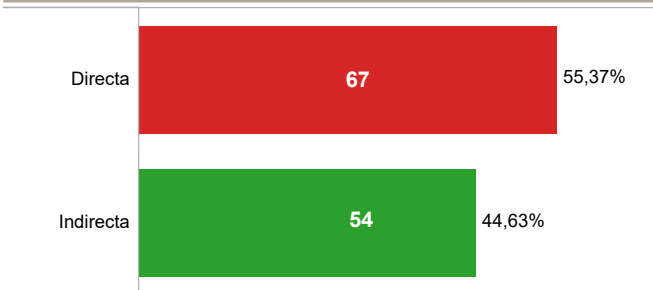
Hasta la SE 46, las MM que ocurren en establecimientos de salud del MSP es 74,38%; en el IESS el 9,09%, en la Red Complementaria el 6,61%; en el domicilio el 6,61% y traslado el 3,31%.

**Gráfico N° 7 Comparación de casos de MM por años 2017 al 2021 SE 1 a 46**



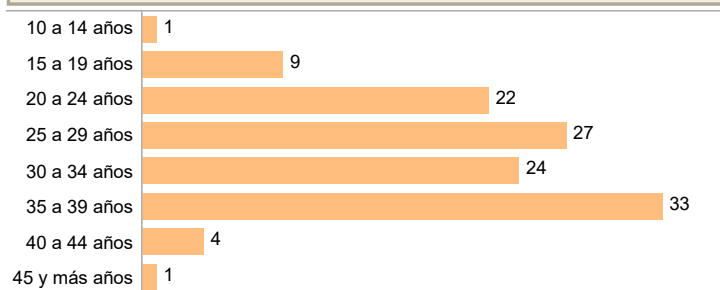
Al comparar los años 2017 al 2021 hasta la SE 46, el año 2020 supera las MM de los años 2017 al 2019 y el 2021, el año 2020 supera en 28 MM al año 2021, tomando en cuenta que los años 2017 al 2019 son datos finales con búsqueda activa, y los años 2020 y 2021 son notificaciones sistemáticas.

**Gráfico N° 8 Porcentaje de casos de MM Directa e Indirecta SE 1 a SE 46**



Las 120 Muertes Maternas reportadas hasta a la SE 46; el 55,37% son causas Directas, y el 44,63% son causas Indirectas

**Gráfico N° 9 MM por grupos de edad SE 1 a SE 46**



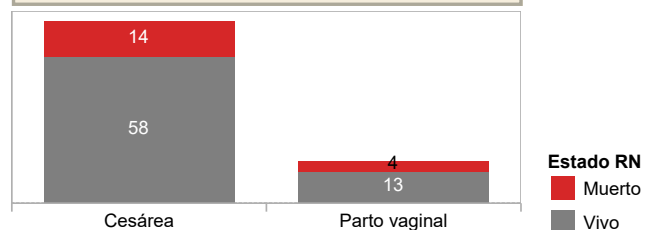
Hasta la SE 46, el 27,11% pertenece al grupo comprendido entre 35 a 39 años; seguido del grupo de edad de 25 a 29 años.

**Tabla N° 5 Tipo de Parto SE 1 a SE 46**

Cesárea	72
Parto vaginal	17
Aborto/legrado	5
Muerte en embarazo	27
<b>Total</b>	<b>121</b>

Las 121 MM notificadas hasta la SE 46; el 60% de MM su parto fue por cesárea; el 14,17% de MM su parto fue por vía vaginal y el 18,33% fallecen con el embarazo.

**Gráfico N° 10 Condición del RN SE 1 a SE 46**

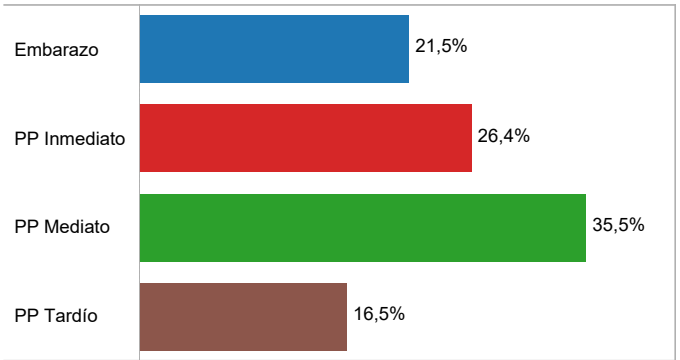


Las 89 MM notificadas hasta la SE 46, y que su parto fue por cesárea y parto vaginal los 71 niños se encuentra vivos y 18 fallecen.

**Tabla N° 6 Número de casos de MM por período de ocurrencia SE 1 a SE 46**

Prov.fallece	Embarazo	PP Inmedi..	PP Mediato	PP Tardío	Total
Azuay	1		2		3
Bolívar	1	1			2
Cañar	1		1		2
Carchi	1				1
Chimborazo	3			2	5
Cotopaxi		1			1
El Oro	3	1	4	2	10
Esmeraldas			1		1
Guayas	7	14	15	8	44
Imbabura			1		1
Loja		1	1	1	3
Los Ríos		2	1	1	4
Manabí	1	3	2		6
Morona Santi..		1			1
Napo	1	1	1		3
Orellana		1	1		2
Pastaza			2		2
Pichincha	2	5	8	3	18
Santo Domin..		1	2		3
Sucumbios	3			1	4
Tungurahua	1		1	2	4
Zamora	1				1
<b>Total</b>	<b>26</b>	<b>32</b>	<b>43</b>	<b>20</b>	<b>121</b>

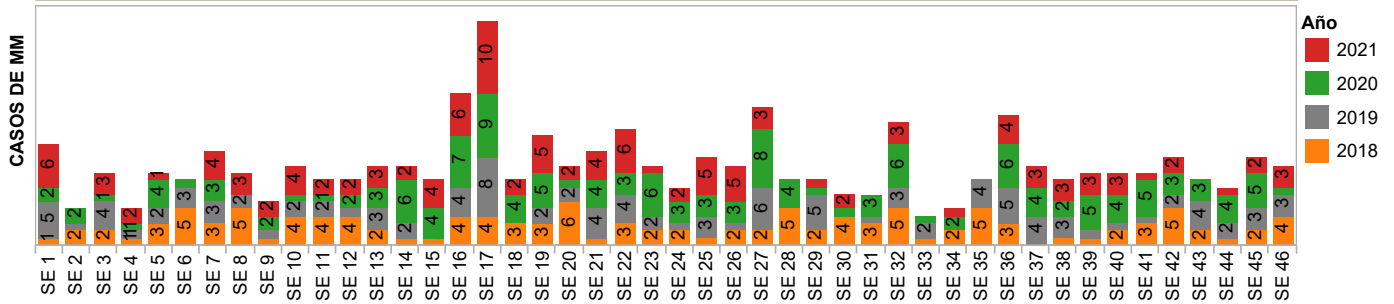
**Gráfico N° 11 Porcentaje de casos de MM por período de ocurrencia SE 1 a SE 46**



Hasta la SE 46 del año 2021 el 21,5% (26 MM) ocurren en el momento del embarazo; el 26,4% (32 MM) ocurren en el momento del puerperio inmediato; el 35,5% (43 MM) ocurre en el momento del puerperio mediato y el 16,5% (20 MM) ocurren en el momento del puerperio tardío.

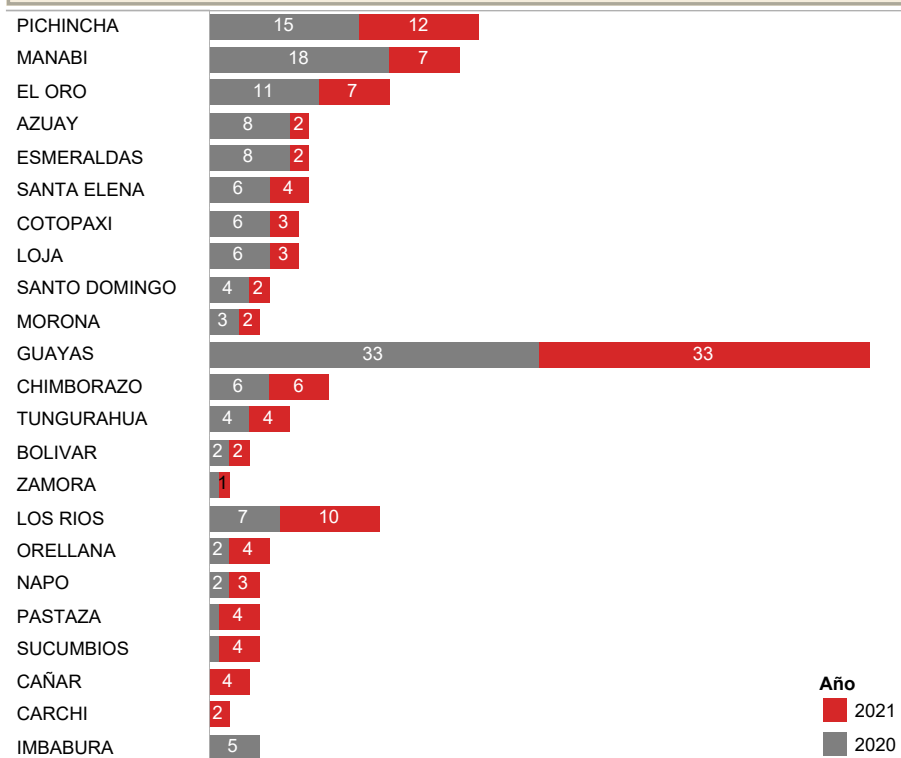
PP inmediato hasta las 24 horas del post parto.  
 PP mediato desde 1 día hasta los 10 días del post parto.  
 PP tardío desde los 11 días hasta los 42 días del post parto

**Gráfico N° 12 Tendencia de la Muerte Materna por SE años 2018 al 2021 SE 1 a SE 46**



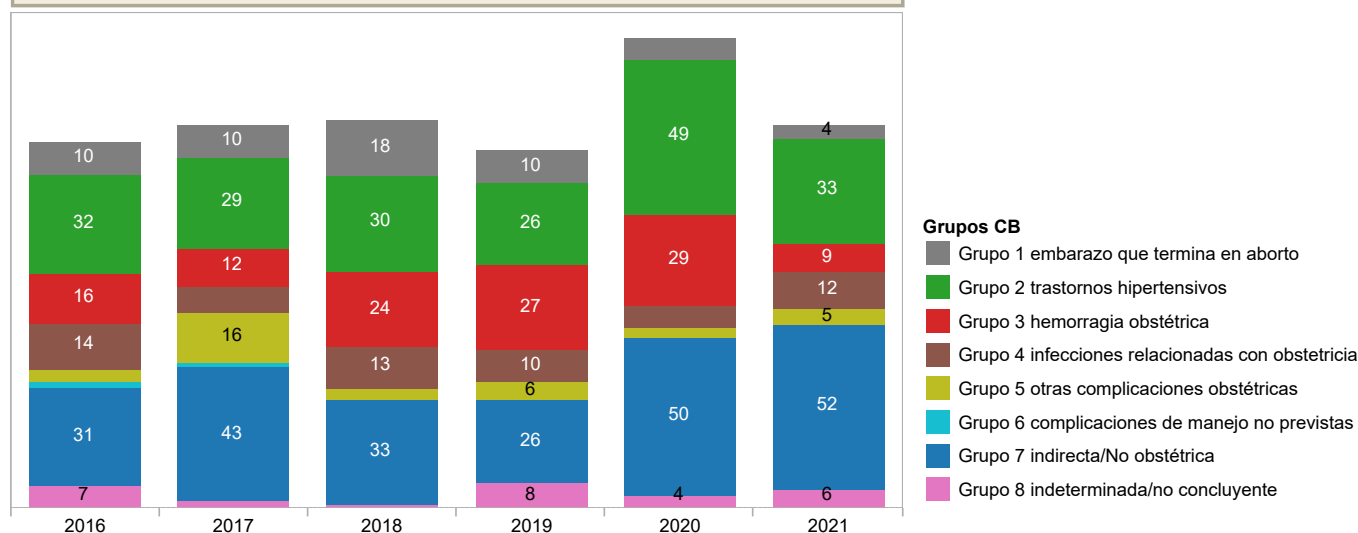
En la SE 46 el año 2018 se reporta 4 casos de MM; el año 2019 reporta 1 MM; el año 2020 reporta 3 MM y el año 2021 reporta 3 MM

**Gráfico N° 13 Comparación de casos de MM por lugar de residencia años 2019 y 2020 SE 1 a SE 46**



Comparando los casos de MM por lugar de residencia de los años 2020 y 2021 hasta la SE 46; las provincias de; Pichincha, Manabí, El Oro, Azuay, Esmeraldas, Santa Elena, Cotopaxi, Loja, Santo Domingo y Morona el año 2021 reportan menos MM que el año 2020; las provincias de Guayas, Chimborazo, Tungurahua, Bolívar y Zamora coinciden en número de MM los dos años; las provincias de Los Ríos, Orellana, Napo, Pastaza y Sucumbios reportan más MM el año 2021; y la provincia de Cañar y Carchi en el 2020 no tuvieron MM pero si en el 2021 y la provincia de Imbabura para el 2021 no reportan MM.

**Grafico N° 14 Comparación de causas básicas por grupos: años 2016 al 2021  
SE 1 a SE 46**



La OMS con el fin de promover un marco común de comparaciones internacionales, agrupan las causas básicas de muerte durante el embarazo, parto y puerperio en nueve grupos, que son clínica y epidemiológicamente relevantes, simplifican la caracterización de las MM, ya sean de causas directas o indirectas, aclaran y normalizan el reporte de afecciones que se consideran tienen un alto impacto sobre la salud pública.

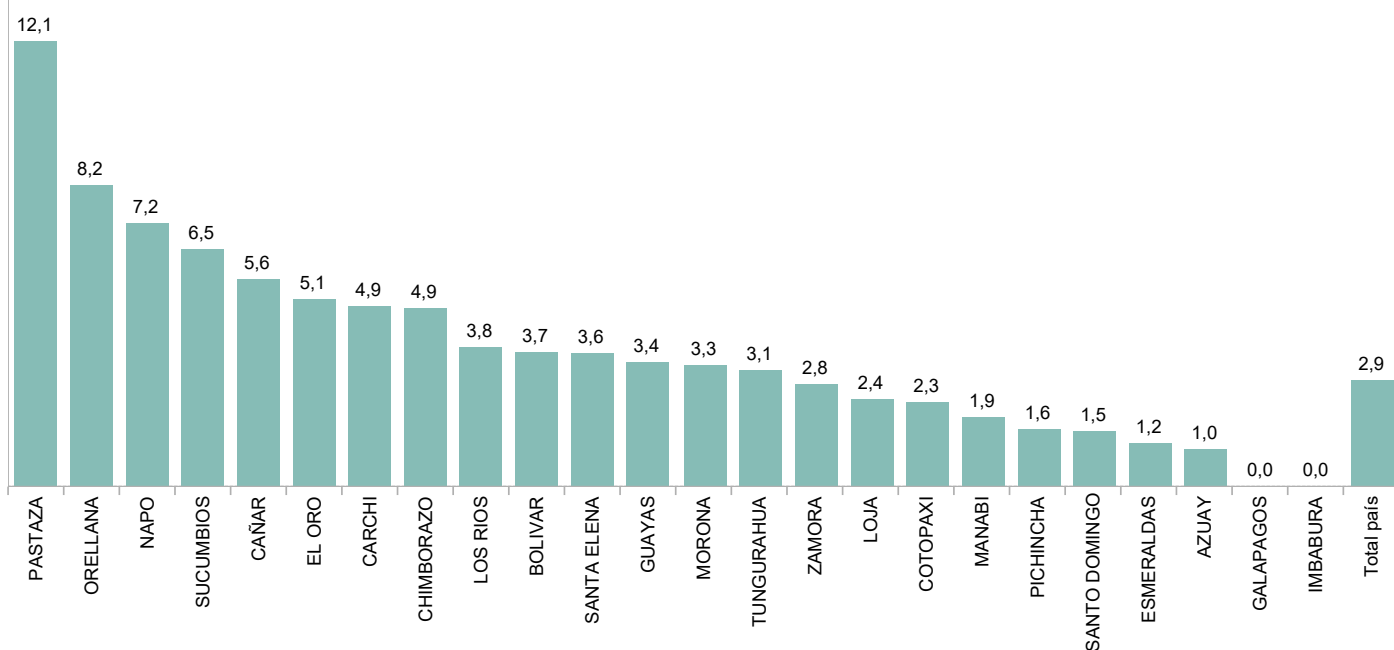
De las 121 MM registradas en la SE 46 las fuentes de las Causas básicas son de las notificaciones inmediatas tanto de los diagnósticos de la Historia Clínica y de los Certificados de defunción recojidos ese momento, hasta que se realice las Auditorías externas

**Tabla N° 7 Causas Básicas por grupos CIE-10  
SE 1 a SE 46**

Grupos CIE-10	Causa Básica de defunción	Casos	
Grupo 1	Aborto incompleto	1	
	Aborto retenido	1	
	Embarazo ectópico accidentado	2	
Grupo 2	Eclampsia	13	
	Preeclampsia severa	13	
	Síndrome de hellp	8	
Grupo 3	Shock hipovolémico	4	
Grupo 4	Infección de la Bolsa Amniótica o de las me..	1	
	Sepsis puerperal	4	
	Sepsis puerperal Aborto diferido	1	
	Shock séptico	2	
Grupo 5	Shock séptico por aborto provocado	2	
	Desgarro cervical	1	
	Desprendimiento de la placenta	2	
	Desprendimiento de la placenta por hemat..	1	
	Embolia del Líquido amniótico	1	
	Placenta previa	2	
	Retención placentaria	2	
	Trastornos de la Placenta	1	
	Tromboembolia pulmonar	1	
	Grupo 7	Cardiopatía congénita	1
		COVID-19	28
Dengue grave		1	
ECV Isquémica con hemorragia		1	
Epilepsia		1	
Estenosis Mitral		1	
Fibrosarcoma		1	
Hemofilia		1	
Insuficiencia cardíaca congestiva descomp..		1	
Insuficiencia renal aguda		1	
Leucemia		1	
Linfoma no especificado		1	
Neumonía bacteriana		1	
Neumonía grave		1	
Parasitosis intestinal		1	
Rabdomiosarcoma		1	
Sepsis del foco urinario		1	
Septicemia debido a otros organismos Gra..		1	
TB		1	
Tetralogía de Fallot		1	
Trastorno hidroelectrolítico		1	
Tromboflebitis séptica		1	
Trombosis Ileo femoral profundo		1	
Trombosis pulmonar profunda		1	
Tumor de III ventrículo (ASTROCITOMA)		1	
VIH		1	
Grupo 8		Muerte obstétrica de causa no especificada	5
<b>Total</b>		<b>121</b>	

Los grupos y diagnósticos son preliminares, hasta la obtención del Informe de las auditorías externas

**Gráfico N° 15 Tasa de MM por provincia de residencia y por 10.000 embarazadas  
SE 1 a SE 46**



La tasa de muerte materna de cada una de las provincias está calculada por: número de MM hasta los 42 días de post parto, ocurridas en cada una de las provincias a la SE 46, dividida para la proyección de embarazadas del año 2021 y multiplicada por 10.000.

La provincia de Pastaza reporta una tasa de 12,1; lo que significa que por cada 10.000 embarazadas de esta provincia 12 embarazadas están en riesgo de fallecer; Orellana reporta una tasa de 8,2 lo que significa que por cada 10.000 embarazadas de esta provincia 8 embarazadas están en riesgo de fallecer; Napo y Sucumbios presentan una tasa de 7,2 y 6,5; lo que significa que por cada 10.000 embarazadas de esta provincia 7 están en riesgo de fallecer; Cañar reporta una tasa de 5,6 lo que significa que por cada 10.000 embarazadas de esta provincia 6 están en riesgo de fallecer; El Oro, Carchi, y Chimborazo reportan una tasa de 5,1 y 4,9 lo que significa que por cada 10.000 embarazadas de estas provincias 5 están en riesgo de fallecer; Los Ríos, Bolívar y Santa Elena reportan tasas de 4,1 y 3,6 lo que significa que por cada 10.000 embarazadas de estas provincias 4 están en riesgo de fallecer; Guayas, Morona, Tungurahua y Zamora reportan una tasa de 3,3 y 2,8 lo que significa que por cada 10.000 embarazadas de esta provincia 3 están en riesgo de fallecer; Loja, Cotopaxi, Manabí, Pichincha y Santo Domingo reportan tasas de 2,4 a 1,5 lo que significa que por cada 10.000 embarazadas de estas provincias 2 embarazadas están en riesgo de fallecer; Esmeraldas y Azuay presentan tasas de 1,3 a 1,0; es decir que por cada 10.000 embarazadas de estas provincias 1 embarazada está en riesgo de fallecer.