

MINISTERIO DE SALUD PÚBLICA  
COORDINACIÓN ZONAL 6 -  
SALUD

# Rendición de Cuentas

Período 2020



*Lenin*



## INTRODUCCION

- Conforme lo dispuesto en el art. 89 de la Ley Orgánica de Participación Ciudadana, define a la rendición de cuentas como:

*“un proceso sistemático, deliberado, interactivo y universal; que involucra a autoridades, funcionarias y funcionarios o sus representantes legales, según sea el caso, que estas obligadas u obligados a informar y someterse a evaluación de la ciudadanía por las acciones u omisiones en el ejercicio de su gestión y en la administración de los recursos públicos”*



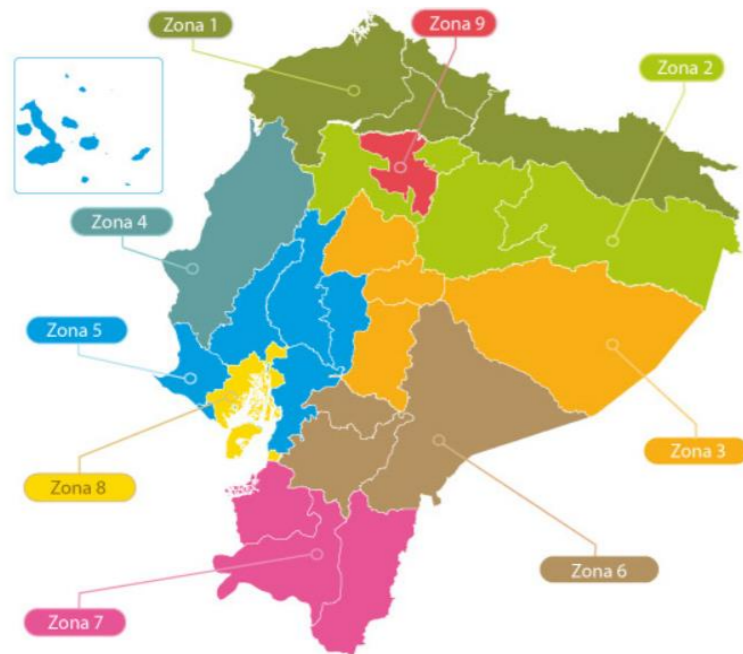
## MISION Y VISION INSTITUCIONAL

**MISIÓN:** Ejercer como autoridad Sanitaria, la rectoría, regulación, planificación, coordinación, control y gestión de la Salud Pública ecuatoriana a través de la gobernanza, vigilancia de la salud pública, provisión de servicios de atención integral prevención de enfermedades, promoción de la salud e igualdad, investigación y desarrollo de la ciencia y tecnología y la articulación de los actores del sistema, con el fin de garantizar el derecho a la Salud en la Zona 6.

**VISIÓN:** Será la Institución quien ejerza plenamente la gobernanza del Sistema Nacional de Salud, priorizando la promoción de la salud y la prevención de enfermedades, con altos niveles de atención de calidad con calidez, garantizando la salud integral de la población y el acceso universal a una red de servicios, con la participación coordinada de organizaciones públicas, privadas y de la comunidad de la Zona 6.



## SITUACIÓN TERRITORIAL ZONA 6



Acuerdo Ministerial N° 00019 -2020, del 5 de junio de 2020 : “ REORGÁNICESE LA PRESENCIA TERRITORIAL DEL MINISTERIO DE SALUD PÚBLICA, CONFORME A LO DISPUESTO EN EL ACUERDO INTERINSTITUCIONAL N° SENPLADES-MEF-MDT-001-2019, PUBLICADO EN EL SUPLEMENTO DEL REGISTRO OFICIAL N° 4 DE 25 DE JULIO DE 2019, A TRAVÉS DEL CUAL SE EXPIDIERON LAS DIRECTRICES PARA LA REORGANIZACIÓN DE LA PRESENCIA INSTITUCIONAL EN TERRITORIO Y LA REESTRUCTURA ORGÁNICA DE LA ADMINISTRACIÓN PÚBLICA CENTRAL”

## MINISTERIO DE SALUD PÚBLICA COORDINACIÓN ZONAL 6 - SALUD

### REORGANIZACION DE LA PRESENCIA TERRITORIAL

PROVINCIA	DISTRITO	OFICINA TECNICA	ESTRUC TURA ACTUA L	ESTRUC TURA ANTERI OR	OBSERVACION
AZUAY	DISTRITO 01D03- GIRON A SANTA ISABEL – SALUD	OFICINA TECNICA 01D05-NABON-ONA OFICINA TECNICA 01D07-CAMILO PONCE ENRIQUEZ	4	8	DISTRITO 01D02 SE ELIMINA Y LOS E. SALUD SON ABSORBIDOS POR LA COORDINACION ZONAL 6
	DISTRITO 01D04-CHORDELEG-GUALACEO	OFICINA TECNICA 01D01-CUENCA NORTE			
	DISTRITO 01D06-EL PAN A SEVILLA DE ORO				
	DISTRITO 01D08-SIGSIG				
CAÑAR	DISTRITO 03D01-AZOGUEZ-BIBLIAN-DELEG		3	3	
	DISTRITO 03D02-CANAR-EL TAMBO-SUSCAL				
	DISTRITO 03D03-LA TRONCAL				
MORONA SANTIAGO	DISTRITO 14D01-MORONA	OFICINA TECNICA 14D02	5	6	
	DISTRITO 14D03-LOGRONO-SUCUA				
	DISTRITO 14D04-GUALAQUIZA-SAN JUAN BOSCO				
	DISTRITO 14D05-TAISHA				
	DISTRITO 14D06-- LIMON INDANZA-SANTIAGO TIWINZA				

ZONA 6: PROVINCIAS DEL AZUAY, CAÑAR Y MORONA SANTIAGO CON 17 DISTRITOS



sembramos  
Futuro

Lenin





## COBERTURA GEOGRAFICA SANITARIA

**281** Establecimientos de Salud  
**30** Ambulancias  
**6** Unidades Móviles  
**1** Unidad Móvil Quirúrgica

### PROYECCION POBLACIONAL SEGÚN GRUPOS ETÁREOS

PROVINCIA	MENOR ES 1 AÑO	1 A 4 AÑOS	5 A 9 AÑOS	10 A 14 AÑOS	15 A 19 AÑOS	20 A 49 AÑOS	50 A 64 AÑOS	65 Y MAS	TOTAL
AZUAY	15.800	63.446	80.520	79.255	79.071	389.494	100.807	73.001	881.394
CAÑAR	5.674	23.517	30.072	29.298	27.652	116.623	29.429	24.318	286.582
MORONA SANTIAGO	4.842	19.619	24.799	24.241	21.653	75.396	16.670	9.315	196.535
<b>TOTAL ZONA 6</b>	<b>26.316</b>	<b>106.582</b>	<b>135.391</b>	<b>132.794</b>	<b>128.376</b>	<b>581.513</b>	<b>146.906</b>	<b>106.634</b>	<b>1.364.511</b>

**ZONA 6: PROVINCIAS DEL AZUAY, CAÑAR Y MORONA SANTIAGO CON 17 DISTRITOS**

## ESTABLECIMIENTO DE SALUD ZONA 6

PRIMER NIVEL				
PS	Tipo A	Tipo B	Tipo C	Total
<b>84</b>	<b>155</b>	<b>20</b>	<b>5</b>	<b>264</b>
HOSPITALES				
Básico	General		Total	
<b>12</b>	<b>3</b>		<b>15</b>	
CENTROS ESPECIALIZADOS				
CETAD	CERI		Total	
<b>1</b>	<b>1</b>		<b>2</b>	
TRANSPORTE				
AMBULANCIAS DE ATENCION PREHOSPITALARIO-VEHICULO DE ASISTENCIA Y EVALUACION RAPIDA		UNIDAD MOVIL GENERAL	UNIDAD MOVIL QUIRÚRGICA	
<b>30</b>		<b>6</b>	<b>1</b>	

**1.364.511 habitantes**

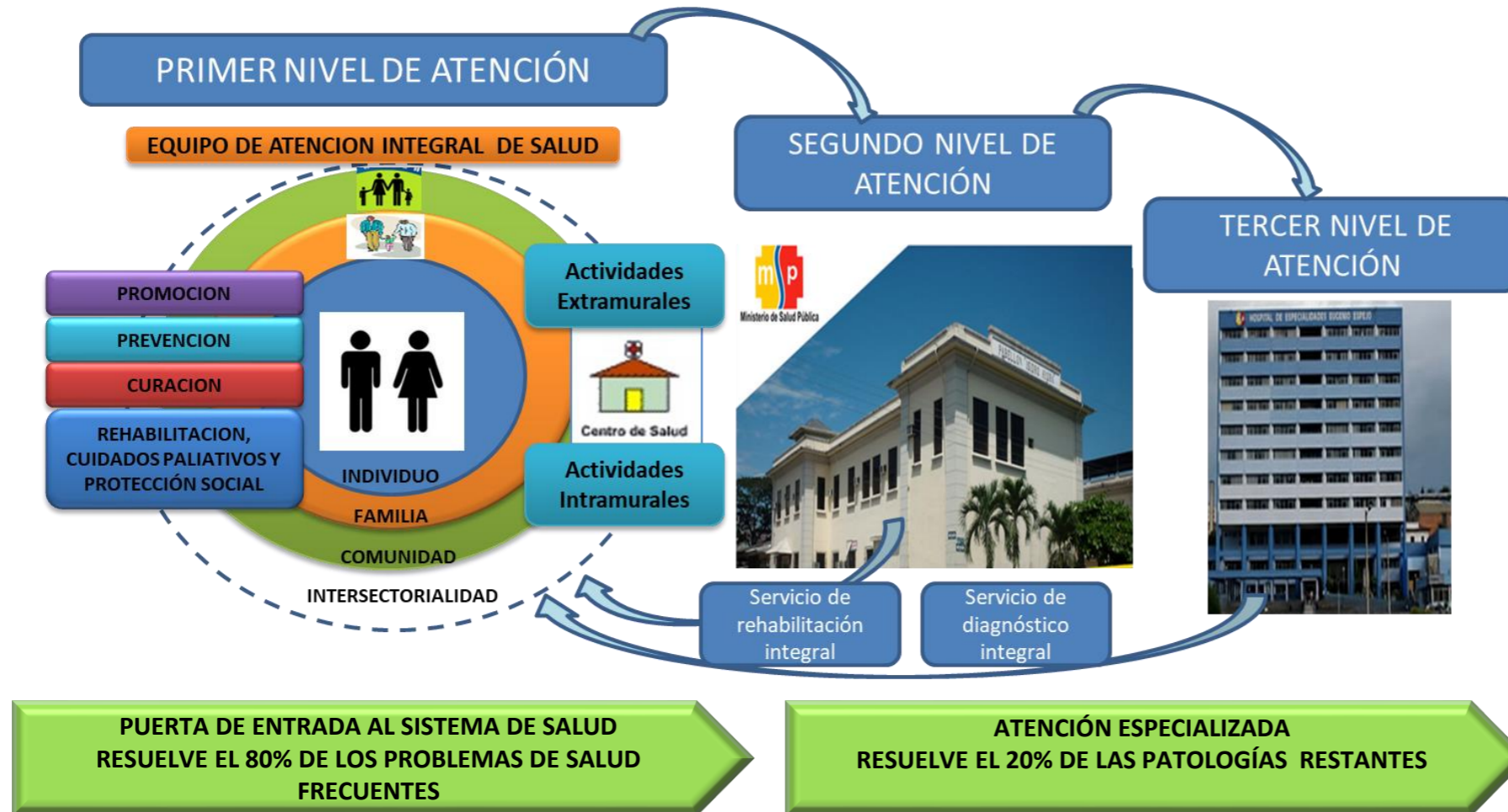


sembramos  
Futuro

Lenin



# SISTEMA NACIONAL DE SALUD -Modelo de Atención Integral de Salud Familiar, Comunitario e Intercultural



## DETALLE DE LA COBERTURA SANITARIA

ESTABLECIMIENTOS DE SALUD	281
HOSPITALES BASICOS	12 hospitales
HOSPITALES GENERALES	3 hospitales
CENTRO ESPECIALIZADO DE REHABILITACIÓN INTEGRAL.	1
CENTRO ESPECIALIZADO DE ATENCIÓN A PERSONAS CON CONSUMO DE ALCOHOL Y OTRAS DROGAS.	1
AMBULANCIAS TRANSPORTE PRIMARIO	30
UNIDADES MÓVILES	Generales: 6 Quirúrgica 1



## SITUACIÓN DE LOS SERVICIOS DE SALUD EN EL AÑO 2020 DERIVADO DE LA EMERGENCIA SANITARIA POR CASOS SARS-COV-2-COVID-19

El 31 de diciembre de 2019 fue reportado el nuevo CORONAVIRUS en la ciudad de Wuhan – China (enfermedad febril respiratoria con un vínculo epidemiológico en el mercado de comida de Huanan), procuró la reestructuración de los servicios de salud a nivel nacional y mundial.

Es así que el 11 de marzo de 2020, la Organización Mundial de la Salud (OMS) a través de su Director General, declaró el brote de Coronavirus como pandemia global, pidiendo a los países ” *intensificar las acciones para mitigar su propagación, proteger a las personas y trabajadores de salud, y salvar vidas*”.

En esa misma fecha, mediante Acuerdo Ministerial No. 00126, la Máxima Autoridad del Ministerio de Salud Pública del Ecuador, en base a la situación de Coronavirus COVID-19 en el país, realizó la “*declaratoria de emergencia sanitaria al Sistema Nacional de Salud (...)*” solicitando disponer el uso de recursos humanos sanitarios y financieros para enfrentar la pandemia en territorio ecuatoriano.





## CASOS POSITIVOS Y RECUPERADOS COVID 2020 POR PROVINCIA

PROVINCIA	CASOS POSITIVOS	RECUPERADOS
AZUAY	13557	9275
MORONA SANTIAGO	3641	3308
CAÑAR	2804	2555
TOTAL	20.002	15.138

En la zona 6 hasta el 31 de diciembre de 2020 se reportaron 20.002 casos positivos, es decir los casos con prueba de laboratorio RT-PCR positiva para infección COVID-19 y 15.138 casos recuperados.



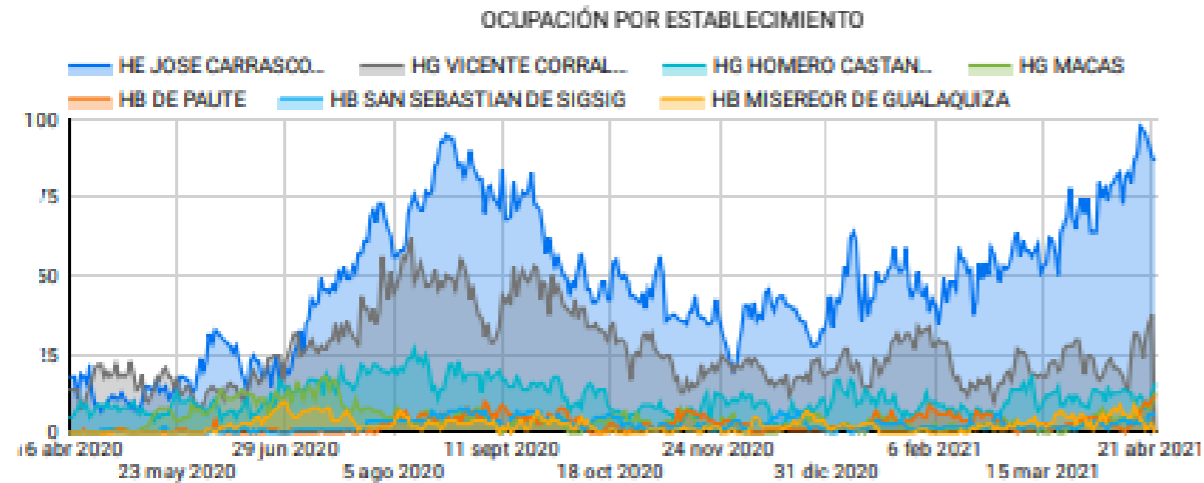
PROVINCIA	CERCO			HOSPITALI ZADOS	ALTA HOSPITAL ARIA
	EPIDEMIO LOGICO	SOSPECHO SOS	NEGATIVO S		
AZUAY	33	2579	20977	100	1295
CAÑAR	12	358	4708	9	284
MORONA SANTIAGO	19	611	10912	4	151
Total	64	3548	36597	113	1730

Los casos sospechosos atendidos en los establecimientos de salud en 2020 fueron de 3.548, en tanto que 1.730 personas recibieron el alta hospitalaria. Al ser un virus que provoca una enfermedad con alto riesgo de mortalidad.

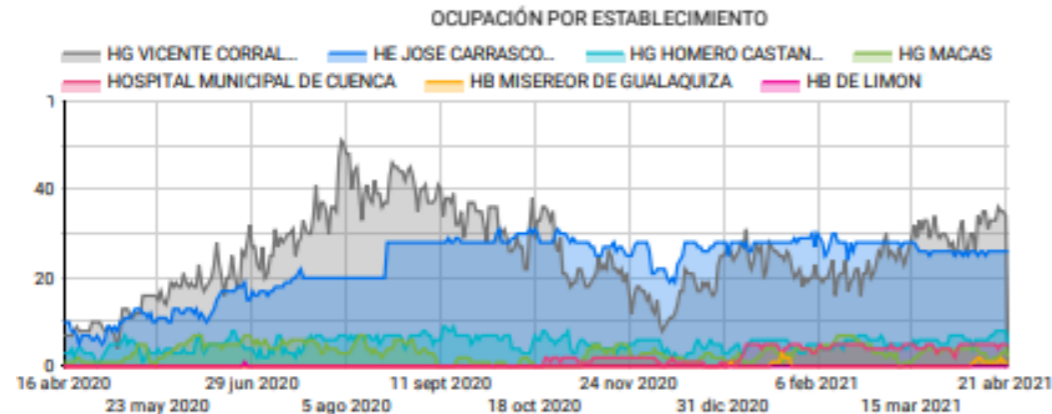


## OCUPACIÓN SEGÚN SERVICIO y ESTABLECIMIENTO DE SALUD

OCUPACIÓN DE CAMAS DE HOSPITALIZACIÓN COVID 19 POR ESTABLECIMIENTO Y POR PERÍODO



OCUPACIÓN DE CAMAS DE UCIA COVID 19 POR ESTABLECIMIENTO Y POR PERÍODO



LOS REQUERIMIENTOS DE CAMAS EN UCI Y HOSPITALIZACIÓN HAN VENIDO EN AUMENTO POR EL INCREMENTO DE CASOS, SITUACIÓN QUE PROVOCÓ LA REESTRUCTURACIÓN Y AMPLIACIÓN DE LOS SERVICIOS EN EL MSP.



sembramos  
Futuro

Lenin



## COBERTURA GEOGRAFICA Y ESTABLECIMIENTOS DE SALUD

OCUPACIÓN DE CAMAS DE EMERGENCIA COVID-19 POR ESTABLECIMIENTO Y POR PERÍODO



SE IMPLEMENTARON CONTINGENCIAS PARA INCREMENTAR EL NUMERO DE CAMAS EN LOS SERVICIOS CRÍTICOS, HOSPITALIZACION Y EMERGENCIA.

ESTABLECIMIENTO	EMERGENCIA COVID-19	HOSPITALIZACIÓN COVID-19	HOSPITALIZACIÓN COVID-19	HOSPITALIZACIÓN COVID-19	HOSPITALIZACIÓN COVID-19
HOSPITAL VICENTE CORRAL MOSCOSO	100%	23,80%	66,70%	83,30%	71,40%
HOSPITAL JOSE CARRASCO ARTEAGA	0%	66,10%	0%	100%	0%
HOSPITAL HOMERO CASTANIER CRESPO	0%	15,00%	0%	37,50%	0%
HOSPITAL GENERAL DE MACAS	0%	5,00%	0%	33,30%	0%

## OFERTA VS OCUPACIÓN DE CAMAS DE LA COMPLEMENTARIA

### OFERTA vs OCUPACION HOSPITALIZACIÓN

● COVID\_Camas de hospitalización ● Servicio\_hospitalizacion\_general



### OFERTA vs OCUPACION UCI

● COVID\_Puestos de UCI /UCIP ● Servicio\_UCI



De acuerdo a los gráficos presentados, los requerimientos de atención se incrementaron en los servicios de hospitalización, UCI (Unidad de Cuidados Intensivos) y UCIP (Unidad de Cuidados Intensivos Pediátricos).



sembramos  
Futuro

Lenin

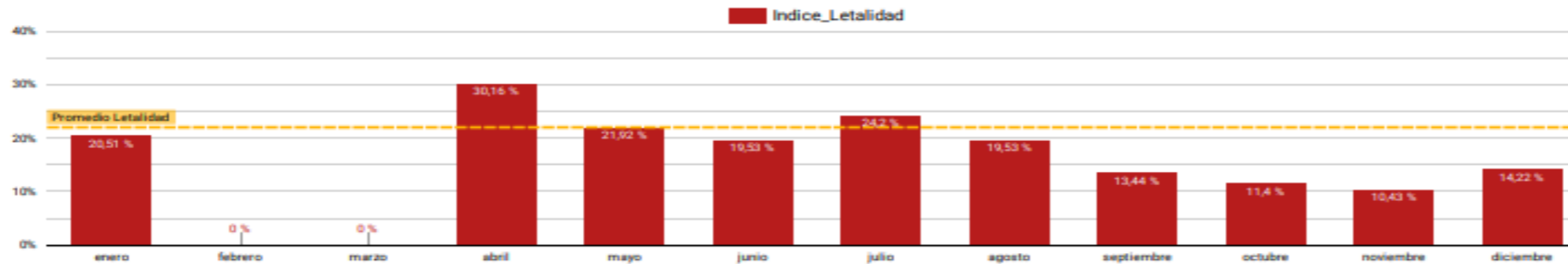




## AMPLIACIÓN DE LA COBERTURA SANITARIA

La sobresaturación de camas, da como consecuencia la necesidad de contar con el equipamiento para brindar la atención a pacientes críticos o sintomatología grave, por lo que la Coordinación Zonal gestionó a través de varios organismos la adquisición, así como donación de este equipamiento requerido para pacientes de UCI.

### TASA DE LETALIDAD AÑO 2020



En periodos de incremento de casos se produjeron más defunciones derivadas de la enfermedad por COVID-19

## INVERSIÓN EN MEDICAMENTOS Y DISPOSITIVOS MEDICOS

ASIGNACION PRESUPUESTARIA AÑO 2020			
MEDICAMENTOS	6.830.502,88		
DISPOSITIVOS MEDICOS	15.051.108,33		
<b>Total</b>	<b>21.881.611,11</b>		
ASIGNACION PRESUPUESTARIA 2020 POR PROVINCIA			
PROVINCIA	MEDICAMENTOS	DISPOSITIVOS MEDICOS	TOTAL
AZUAY	4.434.350,02	11.829.954,11	16.264.304,13
CAÑAR	950.404,98	1.635.583,14	2.585.988,12
MORONA SANTIAGO	1.445.747,78	1.585.571,08	3.031.318,86

En los hospitales generales designados como centinelas de atención COVID -19 se priorizó la adquisición de medicamentos de sedo-analgésia para las unidades de cuidados intermedios e intensivos

Se priorizó a nivel zonal, tanto en los establecimientos de primer y segundo nivel de atención, la adquisición de dispositivos médicos de protección personal (EPP) para atención COVID-19.

Ejecución presupuestaria del **97,97%**.



ASIGNACION FONDOS AMAZONICOS	
MEDICAMENTOS	\$54.297,47
DISPOSITIVOS MEDICOS	\$108.311,37
<b>Total</b>	<b>162.608,84</b>

Estos recursos fueron asignados por la secretaria técnica amazónica para el abastecimiento específico de medicamentos y dispositivos médicos necesarios para afrontar el Covid-19 en las EOD de la provincia de Morona Santiago.



sembramos  
Futuro

Lenin



EJECUCIÓN DEL PLAN DE MANTENIMIENTO DE INFRAESTRUCTURA Y EQUIPAMIENTO SANITARIO

INFRAESTRUCTURA SANITARIA

EOD	DEVENGADO	%
		EJECUTADO
TOTAL	570.117,85	93,17

Cumplimiento  
de la Meta:  
**68.68%**



Se realizó la asignación presupuestaria a las EODS, como se evidencia no fue posible realizar el cumplimiento del 100% de las actividades planificadas debido a un déficit en los recursos para mantenimiento, dado que es superior el requerimiento solicitado con el asignado, considerando que los recursos fueron trasladados para afrontar la pandemia por COVID-19.

EQUIPAMIENTO SANITARIO

Azuay	\$ 255.196,43
Cañar	\$ 113.261,19
Morona Santiago	\$ 288.763,62
<b>TOTAL CZ6</b>	<b>\$ 657.221,24</b>



sembramos  
Futuro

Lenin



## FORTALECEMOS NUESTRO EQUIPAMIENTO

INVERSION EN ADQUISICIÓN DE EQUIPAMIENTO POR EMERGENCIA SANITARIA Y MANTENIMIENTO- DPROYECTO BID (MSP) Y COORDINACIÓN ZONAL.

Azuay	2.270.567,46
Cañar	907.849,61
Morona Santiago	1.112.201,60
<b>TOTAL CZ6</b>	<b>4.290.618,67</b>

## DONACIONES DE INSTIUCIONES EXTERNAS AL MSP

Azuay	126.129,03
Cañar	221.608,06
Morona Santiago	81.018,13
<b>TOTAL CZ6</b>	<b>428.755,22</b>



## INSTITUCIONES DONADORAS

Universidad de Berkley

Organización Panamericana de la Salud OPS

Agencia de Cooperación Internacional de Estados Unidos (USAID)

Asociación The Open Ventilator - España

Fundación Ayuda en Acción - España

Agencia de las Naciones Unidas para los Refugiados (ACNUR)

Fondo de las Naciones Unidas para la Infancia UNICEF Ecuador





## AMBULANCIAS DE ATENCIÓN PRE HOSPITALARIA

### Ambulancias de atención pre hospitalaria

Provincia	Número de atenciones efectivas	Número de atenciones Pacientes COVID-19	Porcentaje de Pacientes COVID por provincia
AZUAY	16032	1843	11%
CAÑAR	4537	589	13%
MORONA	4109	98	2%
<b>TOTAL</b>	<b>20569</b>	<b>2432</b>	<b>12%</b>

### Unidades Móvil Quirúrgica

Brigada Quirúrgica Taisha	Número de atenciones
Especialidad	Número de cirugías
Cirugía general	8
Cirugía pediátrica	10
Cirugía Plástica	15
<b>TOTAL</b>	<b>33</b>

### Unidades Móviles Generales

Mes	Número de atenciones
Enero	4694
Febrero	2819
Marzo	2793
Abril	1358
Mayo	2059
Junio	2328
Julio	2182
Agosto	2004
Septiembre	1866
Octubre	2089
Noviembre	3508
Diciembre	1676
<b>TOTAL</b>	<b>29.376</b>



## AVANCE DE LA ESTRATEGIA MÉDICO DEL BARRIO

NÚMERO DE CANTONES IMPLEMENTADOS POR AÑO	
2017	2
2018	13
2019	19
2020	34



### PACIENTES PRIORITARIOS Y VULNERABLES IDENTIFICADOS

NÚMERO DE PACIENTES IDENTIFICADOS:	44.806
NÚMERO DE PACIENTES PRIORITARIOS:	33.297
NÚMERO DE PACIENTES VULNERABLES:	11.509



sembramos  
Futuro

Lenin



## AYUDAS TÉCNICAS PARA PERSONAS CON DISCAPACIDAD

AYUDAS  
TÉCNICAS



AYUDAS TÉCNICAS ENTREGADAS	1785
AYUDAS TÉCNICAS PRESCRITAS	1331

UN TOTAL DE 1785 AYUDAS TÉCNICAS DE MOVILIDAD FUERON ENTREGADAS A LAS PERSONAS CON DISCAPACIDAD A TRAVÉS DE LOS EQUIPOS DE ATENCIÓN INTEGRAL Y EQUIPOS CALIFICADORES.

### PROCESOS DE ADQUISICION DE AYUDAS

DESCRIPCION DEL PROCESO	MONTO
ADQUISICION AYUDAS TECNICAS ANDADORES, BASTONES Y MULETAS ESTADO SIE-CZ6-006-2020:	12.208,00
ADQUISICION DE COLCHONES Y COJINES ANTIESCARAS DE CORTA Y LARGA ESTANCIA SIE-CZ6-008-2020/	63.728,00
ADQUISICION SILLAS DE RUEDAS STANDAR, POSTURALES Y BAÑO Y EVACUACIÓN SIE-CZ6-007-2020	156.788,80
<b>TOTAL</b>	<b>232.724,80</b>

NO. AUDIFONOS	IMPLANTE COCLEAR	VIBRADOR OSEO	IMPLANTE OSTEOINTEGRADO	ACCESORIOS DE IMPLANTE OSTEOINTEGRADO
118	15	13	17	1

En el año 2020, se entregaron 118 audífonos, mientras que se beneficiaron a 15 personas que requirieron de Implante Coclear, Vibrador Oseo, Implante Osteointegrado, Accesorios de implante Osteointegrado, Accesorios de Implante Coclear.



sembramos  
Futuro

Lenin



ATENCIÓN TELEASISTIDA DE SALUD MENTAL EN COVID - 19

NÚMERO DE PERSONAS QUE RECIBIERON DESCARGAS EMOCIONALES –  
PRIMER NIVEL – SEGUNDO NIVEL

NÚMERO DE ATENCIONES POR MEDIOS  
TECNOLÓGICOS

TIPO DE INTERVENCIÓN	TOTAL
Psico-educación	2.420
Primeros Auxilios Psicológicos	6.612
Tele psicología	7.243
Tele psiquiatría	229
<b>Total</b>	<b>16.504</b>

PROFESIONALES / ESPECIALIDAD	PERSONAL BENEFICIARIO
MEDICINA	819
ENFERMERÍA	592
PERSONAL ADMINISTRATIVO	241
AUXILIARES DE ENFERMERÍA	110
PERSONAL DE SERVICIOS GENERALES	126
TAPS	145
PROFESIONALES DE SALUD MENTAL	41
PREHOSPITALARIA	3
POLICIA NACIONAL	75
FUERZAS ARMADAS	100
BOMBEROS	131
OTRAS INSTITUCIONES	552
PROFESIONALES DEL CREU	3
OTROS PERSONAL DE SALUD	496
<b>TOTAL DE ATENCIONES DIARIAS POR DISTRITO</b>	<b>3.434</b>

PROFESIONALES / ESPECIALIDAD	PERSONAL BENEFICIARIO
MEDICINA	707
ENFERMERÍA	533
PERSONAL ADMINISTRATIVO	312
AUXILIARES DE ENFERMERÍA	232
PERSONAL DE SERVICIOS GENERALES	193
TAPS	1
PROFESIONALES DE SALUD MENTAL	1
PREHOSPITALARIA	2
POLICIA NACIONAL	19
FUERZAS ARMADAS	65
BOMBEROS	8
OTRAS INSTITUCIONES	129
PROFESIONALES CREU	0
OTROS P. DE SALUD	389
<b>TOTAL DE ATENCIONES</b>	<b>2.591</b>



## MEDICINA TRANSFUSIONAL

### ADULTOS Y ADULTOS MAYORES

Se priorizó los cuidados en salud a los adultos mayores, mediante los servicios de atención domiciliar y telemedicina y visitas a centros geriátricos y aplicación de la Guía de Vigilancia Comunitaria para mantener el cuidado de salud de este grupo prioritario. Entre ellas



### INAUGURACIÓN DE SERVICIO DE MEDICINA TRANSFUSIONAL EN EL HOSTPITAL JOSE FELIZ VALDIVIESO

Durante la pandemia la demanda de hemocomponentes ha sido sumamente elevada, sobre todo de plasmas de pacientes recuperados ya que nos sirve como tratamiento y curación de pacientes internados y graves con covid-19.



CASA DE ACOGIDA	RESPONSABLE DE LA VISITA	ACCIÓN	FECHA
Casa Violeta	Centro de Salud Virgen del Milagro y la	8 VISITAS: Atención médicas y odontológicas; seguimiento a casos COVID Positivo y Aplicación de Pruebas rápidas.	Enero, febrero, junio, julio, agosto y octubre del 2020
	Oficina Técnica Cuenca Sur -Salud	Supervisión de Normas de Bioseguridad.	Septiembre, Agosto
Casa de Acogida "María Amor"	El Equipo Móvil, el Equipo Técnico de la Oficina Técnica Cuenca Norte - Salud, y el Centro de Salud Sayausí	10 VISITAS: Atención médica y Odontológica, Aplicación de Pruebas de detección de COVID19	En los meses de enero, febrero, marzo, julio, septiembre, octubre y diciembre del 2020
Casa de Acogida Municipal San Blas	CS Nicanor Merchán	1 VISITA: Control, Aplicación de prueba rápida.	nov-20

## POLÍTICAS Y PLANES PARA LA PROMOCIÓN DE LA SALUD E IGUALDAD



## PROMOCIÓN DE LA SALUD

Proyecto Intersectorial de  
Prevención de Embarazo  
en Niñas y Adolescentes

Presupuesto para la  
primera fase de  
implementación (Azuay):  
**394.845,11**

**55** establecimientos de  
salud adecuados para la  
atención amigable para  
adolescente..

Cátedra de Salud Sexual y  
Reproductiva

**90** estudiantes de la Facultad  
de Medicina de la  
Universidad de Cuenca  
formados en Salud Sexual y  
Reproductiva con enfoque de  
Derechos, Género e  
Interculturalidad

Servicios de Atención  
Integral Amigable para  
Adolescentes

**104** centros de salud han  
sido acreditados como  
Servicios de Atención  
Integral Amigable para  
Adolescentes

Violencia basada en  
Género

**19426** personas han  
sido sensibilizadas en  
prevención y respuesta  
institucional a la  
Violencia

**3.729** atenciones en  
violencia basada en  
género de las cuales  
**1.402** en violencia  
física, **1.424** violencia  
psicológica y **903** en  
violencia sexual.



## PROMOCIÓN DE LA SALUD

Proyecto Intersectorial de  
Prevención de Embarazo  
en Niñas y Adolescentes

Presupuesto para la primera  
fase de implementación  
(Azúay): **394.845,11**

**55** Establecimientos de Salud  
con espacios adecuados.

Cátedra de Salud Sexual y  
Reproductiva

**90** estudiantes de la Facultad de  
Medicina de la Universidad de  
Cuenca formados en Salud Sexual  
y Reproductiva con enfoque de  
Derechos, Género e  
Interculturalidad

Servicios de Atención  
Integral Amigable para  
Adolescentes

**104** centros de salud han  
sido acreditados como  
Servicios de Atención  
Integral Amigable para  
Adolescentes

Violencia basada en  
Género

**19426** personas han sido  
sensibilizadas en  
prevención y respuesta  
institucional a la Violencia

**3.729** atenciones en  
violencia basada en  
género de las cuales **1.402**  
en violencia física, **1.424**  
violencia psicológica y **903**  
en violencia sexual.





POLÍTICAS Y PLANES PARA LA PROMOCIÓN DE LA SALUD Y PREVENCIÓN DE ENFERMEDADES

Vigilancia Comunitaria

3.955 visitas a embarazadas, púerperas, niños/niñas de 0 a 5 años.



Acciones Comunitarias frente a la etapa invernal

2.027 personas de CCLS y la ciudadanía participaron en sensibilización, mingas y vocerías sobre prevención de enfermedades vectoriales

Participación en acciones por COVID 19

84.134 personas participaron en acciones de promoción de la salud por el COVID19



Capacitación Ciudadana

3819 personas participaron en las capacitaciones a CCDS Y CCLS sobre diversos temas en el contexto del COVID19



POLÍTICAS Y PLANES PARA LA PROMOCIÓN DE LA SALUD Y PREVENCIÓN DE ENFERMEDADES

ESAMyN

17 Establecimientos de Salud  
brindan atención de parto con  
pertinencia cultural



CENTROS INCLUSIVOS



90 Centros de Salud  
certificados como  
Servicios Inclusivos

MEDICINA ANCESTRAL

295 parteras legitimadas por la  
comunidad



sembramos  
Futuro

Lenin



ESTRATEGIAS Y PROGRAMAS NUTRICIONALES

Lactancia  
materna  
exclusiva

**91,32%** de lactancia exclusiva  
**66%** de establecimientos tipo  
**A, B y C** cuentan con grupos de  
apoyo a la lactancia

LACTARIOS  
INSTITUCIONALES

23

Gestión Integral  
de Desechos

**281** establecimientos de la  
RPIS cumplen con los  
parámetros técnicos de la  
normativa



ACCIONES POR COVID 19

Distribución de:

Kits de alimentos:  
2.823

Kits complementarios  
de dormir para  
implementación de  
centros de cuidado  
intermedio: 210

Rollos de papel  
higiénico para  
implementación de  
centros de cuidado  
intermedio: 2.000

Camas para  
implementación de  
centros de cuidado  
intermedio: 173

Biombos para  
implementación de  
centros de cuidado  
intermedio: 30

Monitoreo a casas de acogida con población vulnerable cautiva:

Monitoreo a casas de  
acogida con población  
vulnerable cautiva

Número de residentes atendidos  
en centros con Población  
Vulnerable Cautiva: 906

Número de funcionarios  
atendidos en centros con  
Población Vulnerable  
Cautiva: 404



sembramos  
Futuro

Lenin



ACCIONES PARA FORTALECER LA VIGILANCIA DE LA SALUD Y EL CONTROL DE ENFERMEDADES

CONTROL DE VIH/SIDA



85000 tamizajes de VIH realizados en el 2020, de los cuales 49000 corresponden a pruebas realizadas en mujeres en periodo de gestación



190 casos nuevos de VIH en el 2020 con una razón de 3 a 1 (hombres sobre mujeres)



100 % de abastecimiento de medicación antiretroviral en todas las Unidades de Atención Integral de VIH/SIDA



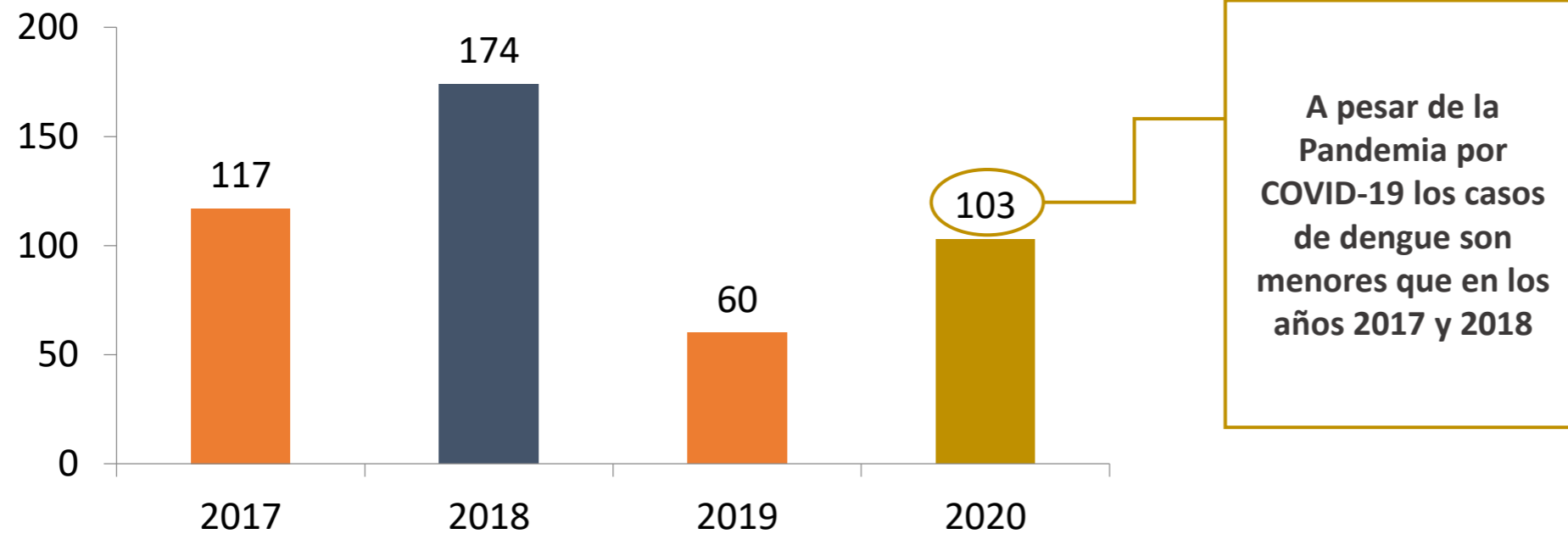
100 % de PPL con diagnóstico de VIH cuentan con tratamiento permanente para VIH

FUENTE: BASE DE DATOS DE VIGILANCIA DE LA SALUD  
ELABORACIÓN: EQUIPO ZONAL DE VIGILANCIA DE LA SALUD



ACCIONES PARA FORTALECER LA VIGILANCIA DE LA SALUD Y EL CONTROL DE ENFERMEDADES

PREVALENCIA DE DENGUE SIN SIGNOS DE ALARMA  
EN LA ZONA 6



FUENTE: BASE DE DATOS DE VIGILANCIA DE LA SALUD  
ELABORACIÓN: EQUIPO ZONAL DE VIGILANCIA DE LA SALUD



sembramos  
Futuro

Lenin





ACCIONES PARA FORTALECER LA VIGILANCIA DE LA SALUD Y EL CONTROL DE ENFERMEDADES

- 71% DE COBERTURA ZONAL



- 66% DE COBERTURA EN NIÑOS MENORES DE 5 AÑOS



- 99% EN CAMPAÑA DE INFLUENZA



FUENTE: BASE DE DATOS DE VIGILANCIA DE LA SALUD  
ELABORACIÓN: EQUIPO ZONAL DE VIGILANCIA DE LA SALUD



sembramos  
Futuro

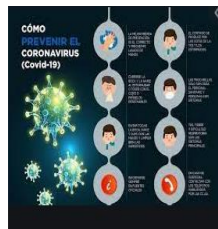
Lenin



ACCIONES PARA FORTALECER LA VIGILANCIA DE LA SALUD Y EL CONTROL DE ENFERMEDADES



## 14 Reuniones de la “Mesa Técnica de Trabajo 2”



### Implementación de medidas de bioseguridad en :

- 5 Casas de acogida de adultos mayores.
- 4 Casas de acogida de personas con vulnerabilidad



### Instalación de áreas de triage para pacientes respiratorios en 16 establecimientos de salud:

- ❖ 2 hospitales generales
- ❖ 4 hospitales básicos y
- ❖ 10 centros de salud centinelas
- ❖ 4 empresas públicas y 4 empresas privadas (pilotaje)



**Gestión de Riesgos**

**Ministerio de Salud  
Pública**

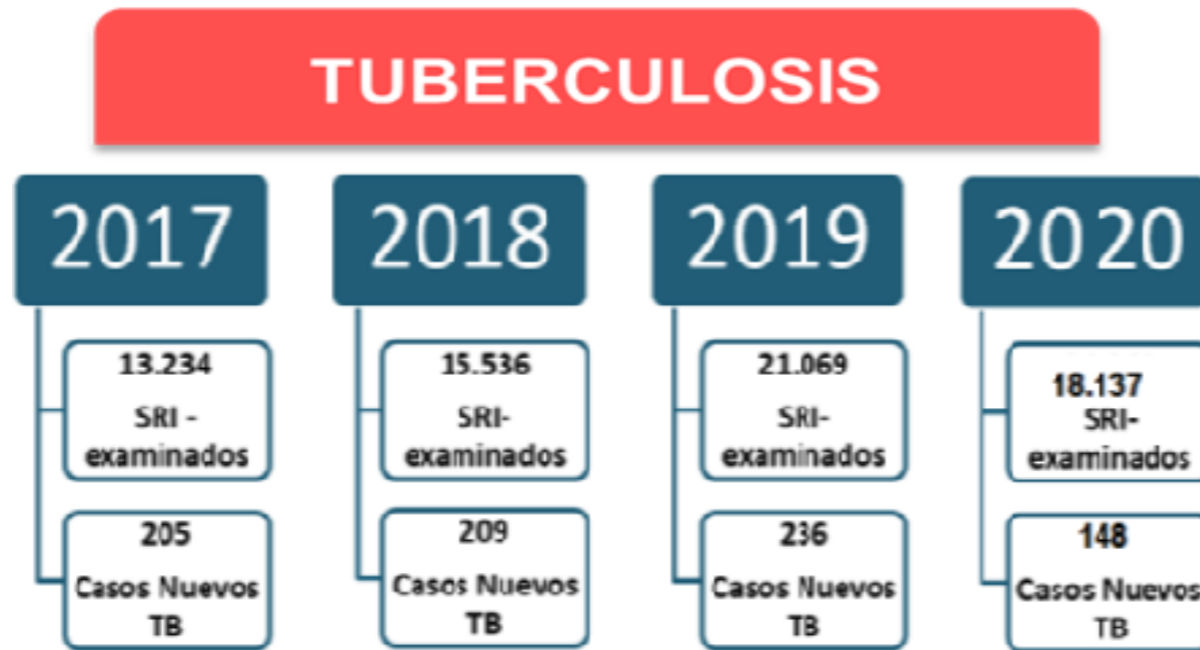


sembramos  
Futuro

Lenín



ACCIONES PARA FORTALECER LA VIGILANCIA DE LA SALUD Y EL CONTROL DE ENFERMEDADES



FUENTE: BASE DE DATOS DE VIGILANCIA DE LA SALUD  
ELABORACIÓN: EQUIPO ZONAL DE VIGILANCIA DE LA SALUD

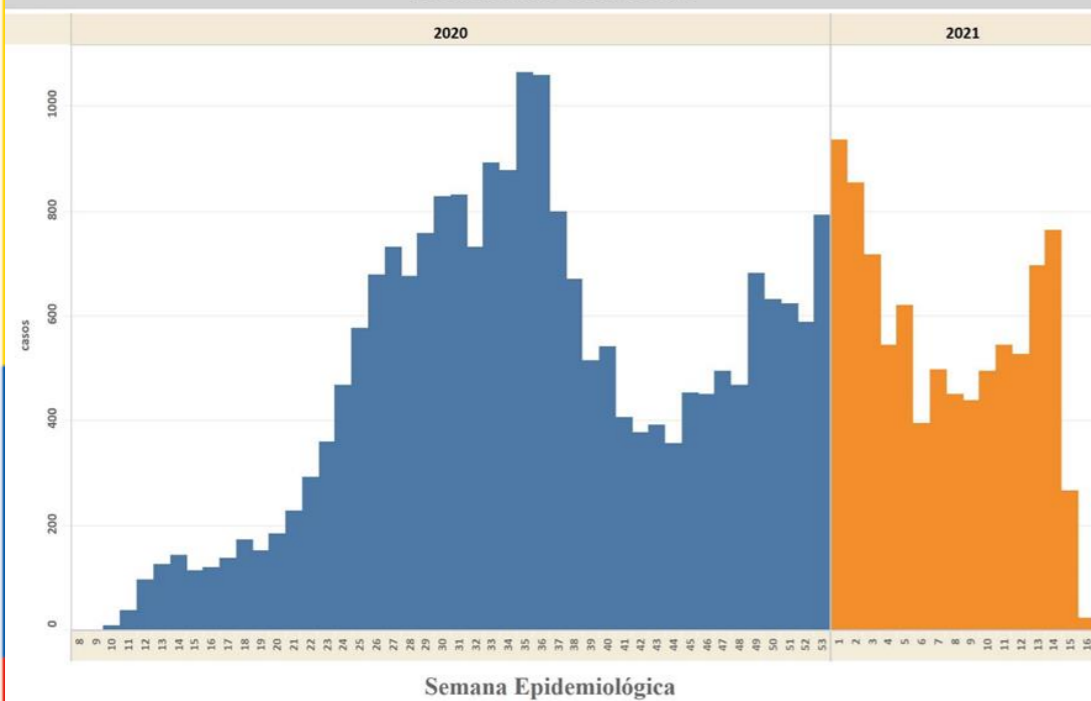
**ABASTECIMIENTO COMPLETO DE  
MEDICAMENTOS PARA EL TRATAMIENTO  
DE LA TUBERCULOSIS**

FUENTE: BASE DE DATOS DE VIGILANCIA DE LA SALUD  
ELABORACIÓN: EQUIPO ZONAL DE VIGILANCIA DE LA SALUD



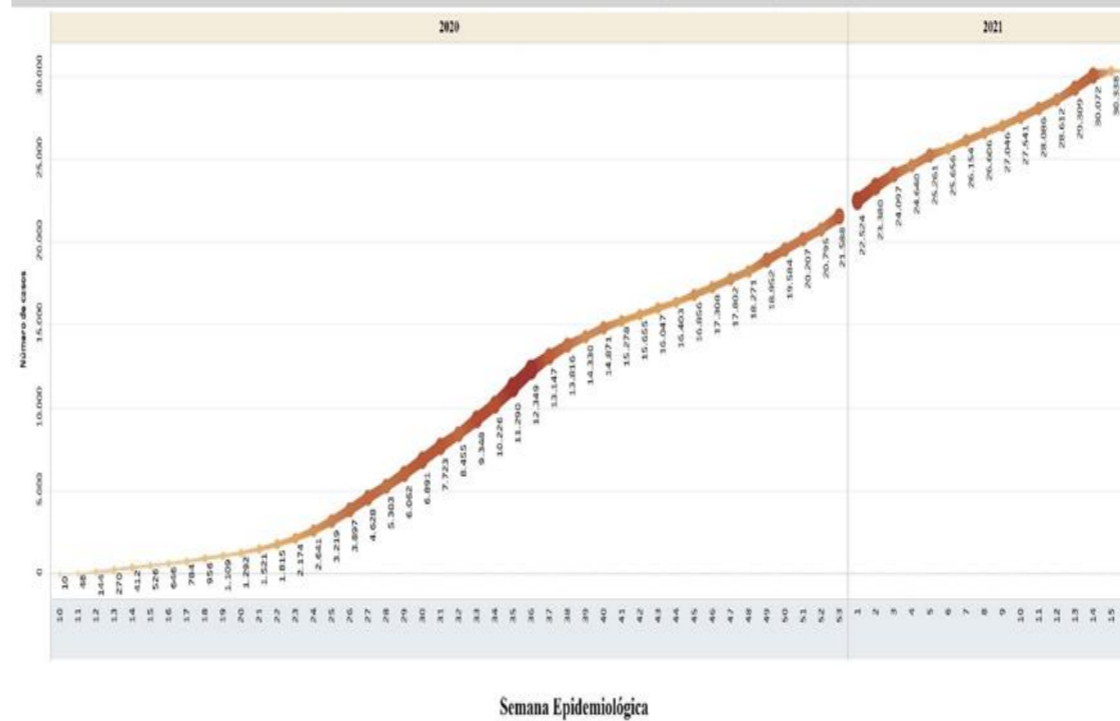
## VIGILANCIA DE COVID-19 EN LA ZONA 6

Número acumulado de casos confirmados en la Coordinación Zonal 6 por semana epidemiológica según fecha de inicio de síntomas



Fuente: Datos Covid-19 Nacionales Oficiales  
Elaborado: DNVSP-MSP

Tendencia Acumulada en la Zona 6 año 2020-2021 por Semana Epidemiológica



Fuente: Datos Covid-19 Nacionales Oficiales  
Elaborado: DNVSP-MSP

Es claro que la tendencia creciente de casos y los picos en el tiempo que se evidencian en la curva epidémica revelan que la pandemia no se detiene y avanza con episodios de desaceleración. La Coordinación Zonal 6 lanzó la modalidad de vigilancia comunitaria enfocada en el control de los diversos brotes que ocurren en el territorio.



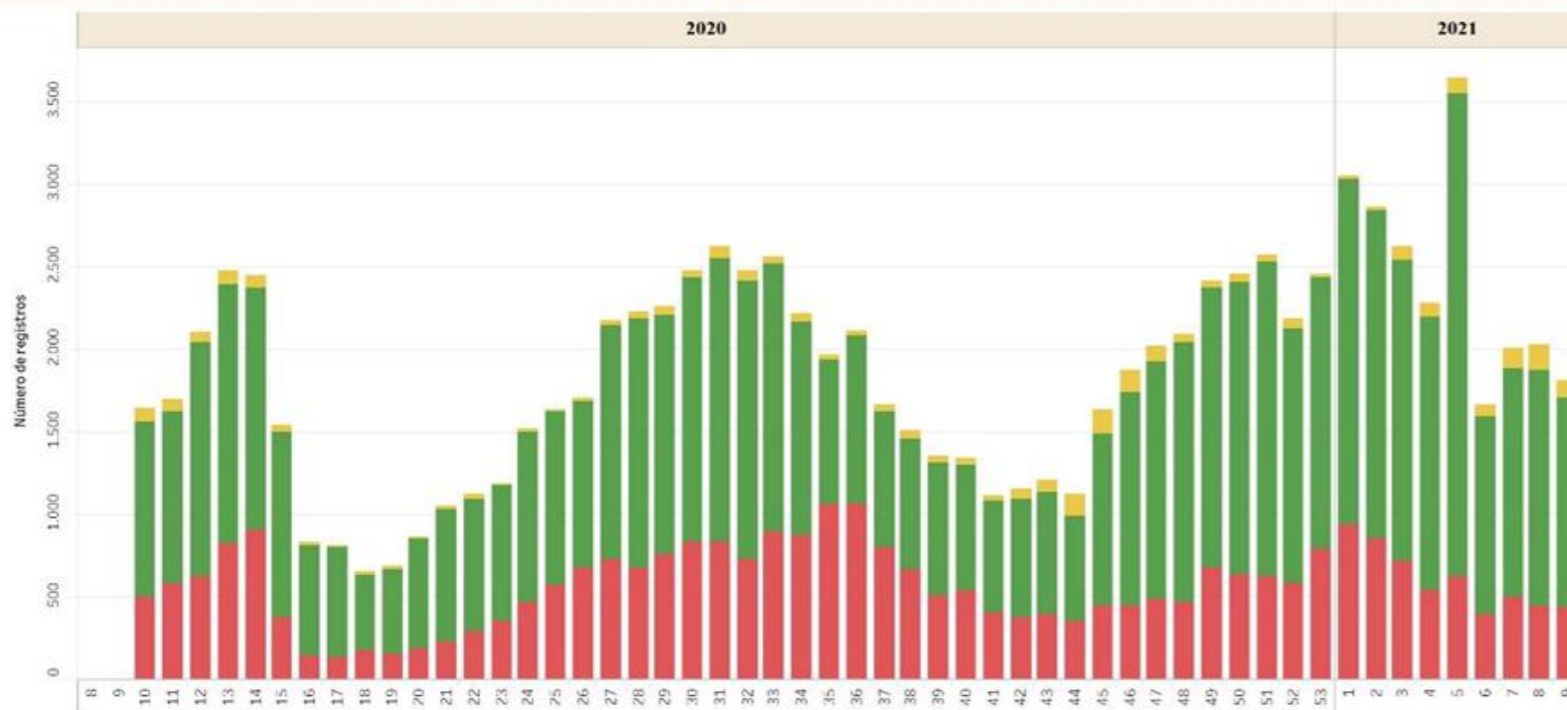
# MINISTERIO DE SALUD PÚBLICA COORDINACIÓN ZONAL 6 - SALUD

## casos confirmados por provincia de residencia

Prov Domic	2020			2021		
	confirmados	fallecidos confirmados	% fallecidos confirmados	confirmados	fallecidos confirmados	% fallecidos confirmados
AZUAY	16.758	285	64,33%	3.620	81	82,65%
CAÑAR	3.761	114	25,73%	1.152	8	8,16%
MORONA SANTIAGO	4.384	44	9,93%	686	9	9,18%
<b>Total general</b>	<b>24.903</b>	<b>443</b>	<b>100,00%</b>	<b>5.458</b>	<b>98</b>	<b>100,00%</b>

Fuente: Datos Covid-19 Nacionales Oficiales  
Elaborado: DNVSP-MSP

## CURVA SOBRE CLASIFICACIÓN FINAL DE CASOS COVID-19 EN LA ZONA 6 DEL LOS AÑOS 2020-2021



Fuente: Datos Covid-19 Nacionales Oficiales  
Elaborado: DNVSP-MSP

El trabajo continuo desde la Coordinación Zonal para asegurar el diagnóstico oportuno, el tamizaje constante logra que se tenga una población apegada a la realidad de lo que ocurre en territorio permitiendo mejorar la respuesta del sistema de salud.



ARTICULACIÓN FUNCIONAL DE LA RPIS-RPC



GOBERNANZA Y GESTIÓN DEL SNS

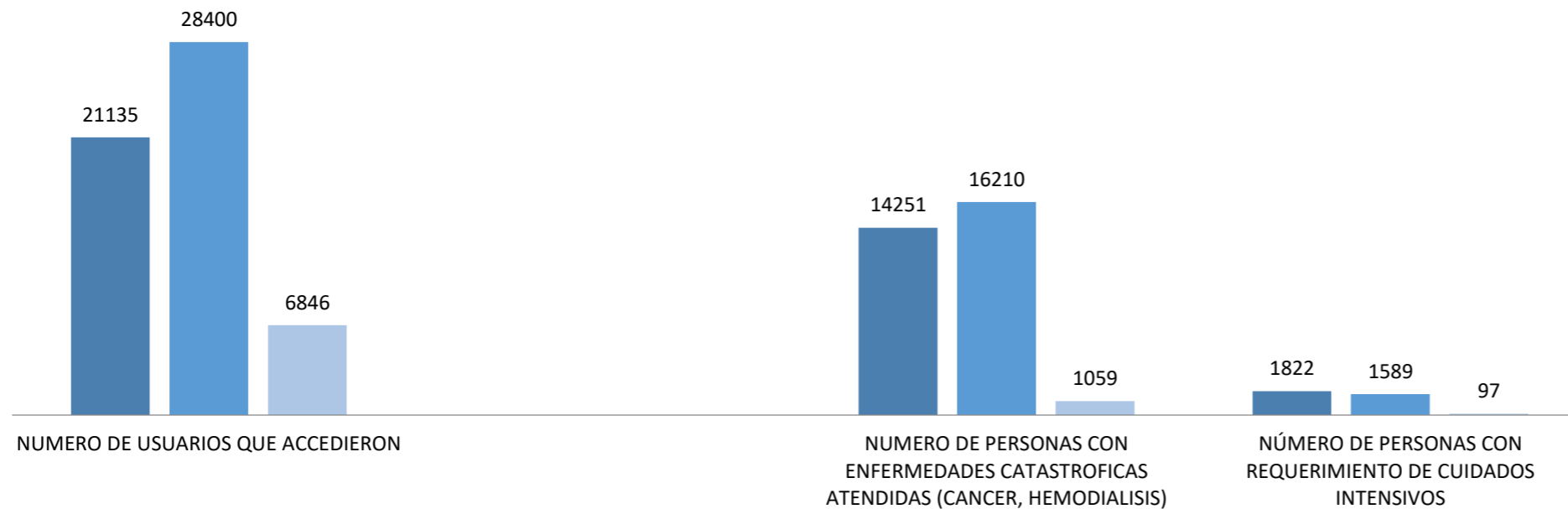
DETALLE	2018	2019	2020	VARIACIÓN AÑO 2020 CON RESPECTO AL AÑO 2019
NUMERO DE USUARIOS QUE ACCEDIERON	21.135	28.400	6.846	-75,89%
MONTO TOTAL AUDITADO EN USD	18.720.547	24.979.173	21.028.736	-15,81%
MONTO TOTAL PAGADO EN USD	17.145.016	20.609.411	20.077.017	-2,58%
NUMERO PERSONAS CON ENFERMEDADES CATASTROFICAS ATENDIDAS (CANCER Y HEMODIALISIS)	14.251	16.210	1.059	-93,47%
NÚMERO DE PERSONAS CON CUIDADOS INTENSIVOS ESPECIALES	1.822	1.589	97	-93,90%



## ATENCIÓNES RPIS 2020

### Usuarios que accedieron al servicio de salud RPIS y RPC

■ 2018 ■ 2019 ■ 2020



sembramos  
Futuro

Lenin



## AGENDAMIENTO Y SERVICIOS EN LINEA



- Opción 1: Agendamiento
- Opción 2: Asesoría
- Opción 3: Gestión de requerimientos e inconformidades
- Opción 4: Discapacidades

### Servicios opción 3



Canal accesible para el ciudadano



Registra sus felicitaciones, inconformidades, denuncias, y requerimientos.



Genera información útil para tomar decisiones y acciones de mejora para la calidad de los servicios.



Mecanismo objetivo e independiente para registrar las inconformidades sobre los servicios de salud.



sembramos  
Futuro

Lenin



EJECUCION PRESUPUESTARIA 2020



98.89 %

GRUPO DE GASTO	CODIFICADO	DEVENGADO	% EJECUCION
CORRIENTE	179.074.908,08	178.646.116,41	99,76%
INVERSION	29.100.633,87	27.223.157,47	93,55%
Total	208.175.541,95	205.869.273,88	98,89%

Fuente: Esigef a 31 de diciembre de 2020  
Elaborado: Dirección Zonal de Planificación



sembramos  
Futuro

Lenin





# MINISTERIO DE SALUD PÚBLICA COORDINACIÓN ZONAL 6 - SALUD

## TALENTO HUMANO DE LA COORDINACION ZONAL 6 SALUD Y SUS EODS DESCONCENTRADAS

### NUMERO DE SERVIDORES Y TRABAJADORES DE LA COORDINACION ZONAL 6 SALUD Y SUS EODS

PROVINCIA	EOD	LOSEP	CODIGO DE TRABAJO	TOTAL	NUMERO PERSONAL OPERATIVO	NUMERO PERSONAL ADMINISTRATIVO	% PERSONAL OPERATIVO	% PERSONAL ADMINISTRATIVO
AZUAY	01D01	377	60	437	373	64	85%	15%
	01D02	433	35	468	406	62	87%	13%
	01D03	223	30	253	222	31	88%	12%
	01D04	208	34	242	206	6	85%	15%
	01D05	141	11	152	128	24	84%	16%
	01D06	210	21	231	207	24	90%	10%
	01D07	144	13	157	126	31	80%	20%
	01D08	157	30	187	158	29	84%	16%
	HALRL	59	19	78	67	11	86%	14%
	HVCM	716	235	951	872	79	92%	8%
	CZ6	696	20	716	618	98	86%	14%
CAÑAR	03D01	330	35	365	292	73	80%	20%
	03D02	326	24	350	317	33	91%	9%
	03D03	254	75	329	282	47	86%	14%
	HLFM	94	38	132	119	13	90%	10%
	HHCC	391	154	545	482	63	88%	12%
MORONA	14D01	161	35	196	155	41	79%	21%
	14D02	157	38	195	157	38	81%	19%
	14D03	263	85	348	296	52	85%	15%
	14D04	267	35	302	258	44	85%	15%
	14D05	271	42	313	271	42	87%	13%
	14D06	320	59	379	328	51	87%	13%
	HGM	196	109	305	267	38	88%	12%
<b>TOTAL</b>	<b>6394</b>	<b>1237</b>	<b>7631</b>	<b>6607</b>	<b>1024</b>	<b>87%</b>	<b>13%</b>	

Fuente: SPRYN 2020

Elaborado: Subproceso Zonal de Talento Humano

### CONTRATACION DE PERSONAL POR EMERGENCIA SANITARIA

NRO	NOMBRE DE LA EOD	LOSEP	TOTAL
1	DIRECCION DISTRICTAL 03D03 LA TRONCAL	13	13
2	HOSPITAL PROVINCIAL GENERAL DOCENTE VICENTE CORRAL MOSCOSO	94	94
3	HOSPITAL PROVINCIAL GENERAL HOMERO CASTANIER CRESPO	61	61
	<b>Total</b>	<b>168</b>	<b>168</b>

### CONTRATACIONES EMERGENCIA SANITARIA FONDOS DE LA STCEA (SECRETARIA TECNICA DE LA CIRCUNSCRIPCION TERRITORIAL ESPECIAL AMAZONICA)

NRO	NOMBRE DE LA EOD	CODIGO DE TRABAJO	LOSEP	Total
1	DIRECCION DISTRICTAL 14D04 GUALAQUIZA SAN JUAN BOSCO SALUD	7	9	16
2	HOSPITAL GENERAL DE MACAS	10	44	54
	<b>Total</b>	<b>17</b>	<b>53</b>	<b>70</b>



sembramos  
Futuro

Lenin



COMUNICACIÓN IMAGEN Y PRENSA



REPORTES DIARIOS DE SITUACIÓN COVID ABRIL-DICIEMBRE 2020	270
CAMPAÑAS PREVENCIÓN CONTRA EL COVID19. MARZO – DICIEMBRE 2020.	30 CAMPAÑAS COMUNICATIVAS
NUEVOS SEGUIDORES EN FACEBOOK Y TWITTER. ENERO A DICIEMBRE 2020.	6.145 NUEVOS SEGUIDORES.
TOTAL DE SEGUIDORES EN REDES SOCIALES.	37.108 SEGUIDORES

Se generaron campañas de comunicación propias de la zona 6, enfocadas en lograr la concientización sobre la importancia de las medidas preventivas contra el Covid-19, la salud mental y el respeto hacia los pacientes contagiados con el virus.



**GESTION INTERINSTITUCIONAL- DIRECCION ZONAL DE ASESORIA JURIDICA**

**DE CONVENIOS INTERINSTITUCIONALES CELEBRADOS EN EL AÑO 2020**

CONVENIOS INTERINSTITUCIONALES CELEBRADOS EN EL AÑO 2020	
DEPENDENCIA	NRO.
CENTRO SUR	1
FONDO ITALIANO	1
MIES	3
PREFECTURAS	3
UNIVERSIDAD DE CUENCA	3
OTROS	5
S.N.GESTION DE RIESGOS Y EMERGENCIAS	6
PRESTADORES DE SERVICIOS	13
GADS	36
Total general	71

**CONVENIOS INTERINSTITUCIONALES CELEBRADOS EN EL AÑO 2020 POR PROVINCIA.**

PROVINCIA	NRO
AZUAY	35
CAÑAR	12
MORONA	11
ZONA 6	13
Total general	71





**Gracias**

**MINISTERIO DE SALUD PÚBLICA  
COORDINACIÓN ZONAL 6- SALUD**



sembramos  
*Futuro*

*Lenin*

